

---

财通资管鸿商中短债债券型证券投资基金

2025年第1季度报告

2025年03月31日

基金管理人:财通证券资产管理有限公司

基金托管人:浙商银行股份有限公司

报告送出日期:2025年04月22日

## §1 重要提示

基金管理人的董事会及董事保证本报告所载资料不存在虚假记载、误导性陈述或重大遗漏，并对其内容的真实性、准确性和完整性承担个别及连带责任。

基金托管人浙商银行股份有限公司根据本基金合同规定，于2025年4月18日复核了本报告中的财务指标、净值表现和投资组合报告等内容，保证复核内容不存在虚假记载、误导性陈述或者重大遗漏。

基金管理人承诺以诚实信用、勤勉尽责的原则管理和运用基金资产，但不保证基金一定盈利。

基金的过往业绩并不代表其未来表现。投资有风险，投资者在作出投资决策前应仔细阅读本基金的招募说明书。

本报告中财务资料未经审计。

本报告期自2025年01月01日起至03月31日止。

## §2 基金产品概况

基金简称	财通资管鸿商中短债		
基金主代码	014740		
基金运作方式	契约型开放式		
基金合同生效日	2022年03月10日		
报告期末基金份额总额	594,752,296.34份		
投资目标	在严格控制风险的基础上，把握市场机会，追求基金资产的稳健增值。		
投资策略	1、资产配置策略；2、固定收益类投资策略；3、资产支持证券投资策略；4、国债期货投资策略。		
业绩比较基准	中债综合财富(1年以下)指数收益率×60%+中债综合财富(1-3年)指数收益率×30%+一年期定期存款利率(税后)×10%		
风险收益特征	本基金为债券型基金，理论上其预期风险与预期收益高于货币市场基金，低于混合型基金和股票型基金。		
基金管理人	财通证券资产管理有限公司		
基金托管人	浙商银行股份有限公司		
下属分级基金的基金简称	财通资管鸿商中短债A	财通资管鸿商中短债C	财通资管鸿商中短债E

下属分级基金的交易代码	014740	014741	022043
报告期末下属分级基金的份额总额	203,338,914.52份	253,007,150.69份	138,406,231.13份

### §3 主要财务指标和基金净值表现

#### 3.1 主要财务指标

单位：人民币元

主要财务指标	报告期(2025年01月01日 - 2025年03月31日)		
	财通资管鸿商中短债A	财通资管鸿商中短债C	财通资管鸿商中短债E
1.本期已实现收益	1,692,474.61	1,696,783.81	644,871.19
2.本期利润	149,406.41	79,269.47	-11,399.62
3.加权平均基金份额本期利润	0.0007	0.0003	-0.0001
4.期末基金资产净值	222,848,637.14	275,644,211.69	151,714,730.79
5.期末基金份额净值	1.0959	1.0895	1.0962

注：1、所述基金业绩指标不包括持有人认购或交易基金的各项费用，计入费用后实际收益水平要低于所列数字。

2、本期已实现收益指基金本期利息收入、投资收益、其他收入（不含公允价值变动收益）扣除相关费用和信用减值损失后的余额，本期利润为本期已实现收益加上本期公允价值变动收益。

#### 3.2 基金净值表现

##### 3.2.1 基金份额净值增长率及其与同期业绩比较基准收益率的比较

财通资管鸿商中短债A净值表现

阶段	净值增长率①	净值增长率标准差②	业绩比较基准收益率③	业绩比较基准收益率标准差④	①-③	②-④
过去三个月	0.05%	0.04%	0.16%	0.02%	-0.11%	0.02%
过去六个月	1.34%	0.05%	1.00%	0.02%	0.34%	0.03%
过去一年	2.25%	0.04%	2.22%	0.02%	0.03%	0.02%
过去三年	9.48%	0.04%	7.73%	0.02%	1.75%	0.02%

自基金合同生效起至今	9.59%	0.04%	7.84%	0.02%	1.75%	0.02%
------------	-------	-------	-------	-------	-------	-------

财通资管鸿商中短债C净值表现

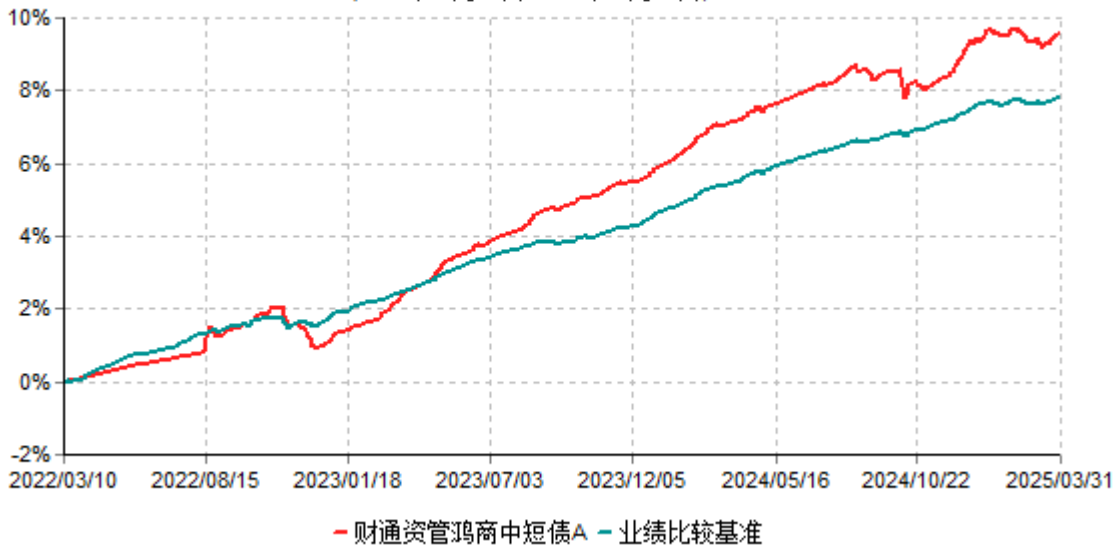
阶段	净值增长率①	净值增长率标准差②	业绩比较基准收益率③	业绩比较基准收益率标准差④	①-③	②-④
过去三个月	0.01%	0.04%	0.16%	0.02%	-0.15%	0.02%
过去六个月	1.29%	0.05%	1.00%	0.02%	0.29%	0.03%
过去一年	2.10%	0.05%	2.22%	0.02%	-0.12%	0.03%
过去三年	8.85%	0.04%	7.73%	0.02%	1.12%	0.02%
自基金合同生效起至今	8.95%	0.04%	7.84%	0.02%	1.11%	0.02%

财通资管鸿商中短债E净值表现

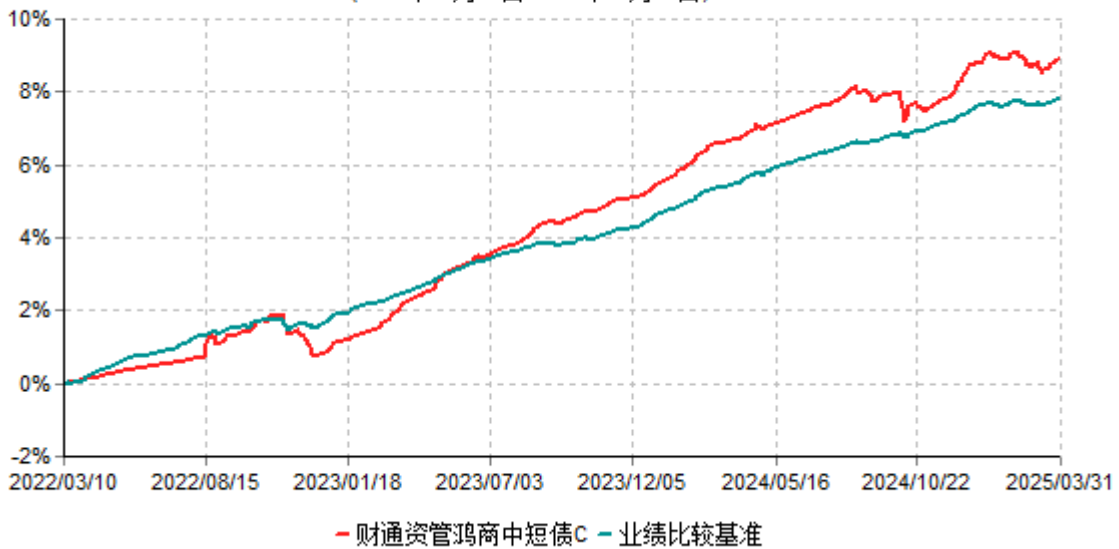
阶段	净值增长率①	净值增长率标准差②	业绩比较基准收益率③	业绩比较基准收益率标准差④	①-③	②-④
过去三个月	0.06%	0.04%	0.16%	0.02%	-0.10%	0.02%
过去六个月	1.37%	0.05%	1.00%	0.02%	0.37%	0.03%
自基金合同生效起至今	1.03%	0.05%	1.15%	0.02%	-0.12%	0.03%

3.2.2 自基金合同生效以来基金累计净值增长率变动及其与同期业绩比较基准收益率变动的比较

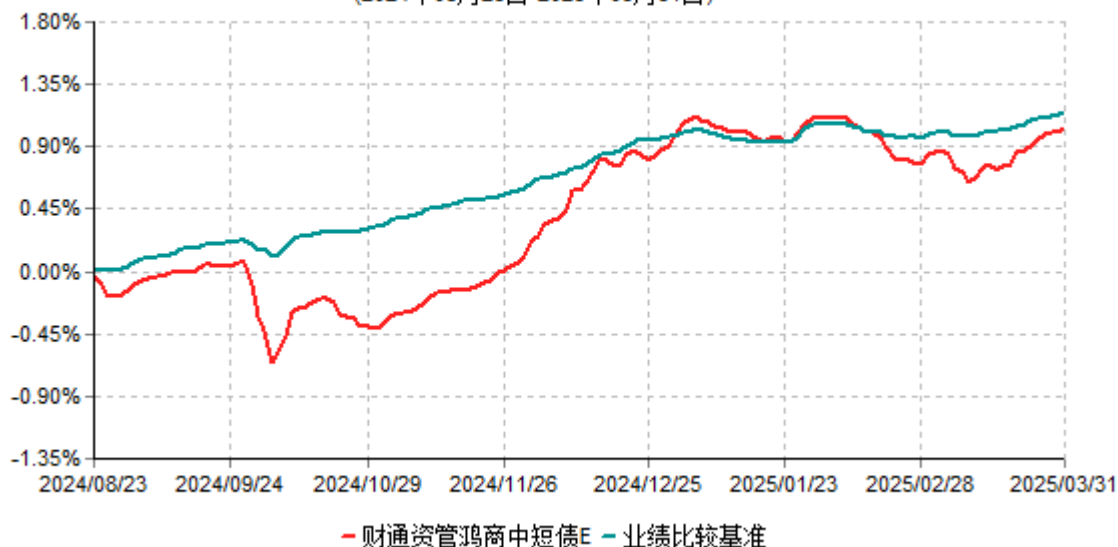
财通资管鸿商中短债A累计净值增长率与业绩比较基准收益率历史走势对比图  
(2022年03月10日-2025年03月31日)



财通资管鸿商中短债C累计净值增长率与业绩比较基准收益率历史走势对比图  
(2022年03月10日-2025年03月31日)



财通资管鸿商中短债E累计净值增长率与业绩比较基准收益率历史走势对比图  
(2024年08月23日-2025年03月31日)



注：自 2024 年 08 月 22 日起，本基金增设 E 类份额类别，份额首次确认日为 2024 年 08 月 23 日，相关数据和指标自份额首次确认日起计算。

#### §4 管理人报告

##### 4.1 基金经理（或基金经理小组）简介

姓名	职务	任本基金的基金经理期限		证券从业年限	说明
		任职日期	离任日期		
陈希希	本基金基金经理、财通资管丰和两年定期开放债券型证券投资基金、财通资管鸿安30天滚动持有中短债债券型发起式证券投资基金、财通资管鸿达纯债债券型证券投资基金、财通资管鸿启90天滚动持有中短债债券型发起式证券投资基金、财通资管鸿越3个月滚动持有债	2022-03-10	-	14	本科学历、学士学位。曾在日信证券有限责任公司、财通证券股份有限公司工作。2014年12月加入财通证券资产管理有限公司，曾任固定收益部高级交易员、固收私募投资部高级交易员、固收私募投资部投资主办，现任固收公募投资部基金经理。

	券型证券投资基金、财通资管鸿睿12个月定期开放债券型证券投资基金、财通资管瑞享12个月定期开放混合型证券投资基金、财通资管睿达一年定期开放债券型发起式证券投资基金和财通资管睿兴债券型证券投资基金基金经理。				
韩晗	本基金基金经理、财通资管鸿达纯债债券型证券投资基金和财通资管双盈债券型发起式证券投资基金基金经理。	2024-08-27	-	10	硕士研究生学历、硕士学位。曾在财通证券股份有限公司工作。2014年12月加入财通证券资产管理有限公司，曾任固收私募投资部投资经理，现任固收研究部副总经理。

注：1、上述任职日期为根据公司确定的聘任日期，离任日期为根据公司确定的解聘日期；首任基金经理任职日期为基金合同生效日。

2、证券从业的涵义遵从《证券投资基金经营机构董事、监事、高级管理人员及从业人员监督管理办法》相关规定。

#### 4.1.1 期末兼任私募资产管理计划投资经理的基金经理同时管理的产品情况

期末本基金基金经理无同时管理私募资产管理计划的情况。

#### 4.2 管理人对报告期内本基金运作合规守信情况的说明

在本报告期内，本基金管理人严格按照《证券投资基金法》和其他相关法律法规的规定以及《财通资管鸿商中短债债券型证券投资基金基金合同》、《财通资管鸿商中短债债券型证券投资基金招募说明书》的约定，本着诚实信用、勤勉尽责的原则管理和运用基金财产。本报告期内，基金运作合法合规，没有发生损害基金份额持有人利益的行为。

#### 4.3 公平交易专项说明

##### 4.3.1 公平交易制度的执行情况

本基金管理人一贯公平对待旗下管理的所有基金和组合，制定并严格遵守相应的制度和流程，通过系统和人工等方式在各环节严格控制交易公平执行。报告期内，本公司严格执行了《证券投资基金管理公司公平交易制度指导意见》和《财通证券资产管理有限公司公平交易管理办法》等规定。

#### 4.3.2 异常交易行为的专项说明

报告期内未发现本基金存在异常交易行为。报告期内，未出现涉及本基金的交易所公开竞价同日反向交易成交较少的单边交易量超过该证券当日成交量5%的情况，本基金与本公司管理的其他基金在不同时间窗下（如日内、3日内、5日内）同向交易的交易价差未出现异常。

#### 4.4 报告期内基金的投资策略和运作分析

从基本面来看，受益于出口韧性及去年底财政扩张的提振，一季度我国经济基本面延续修复。3月中采制造业PMI较前值回升0.3个点至50.5%，较1-2月均值回升0.8%，连续2个月位于扩张区间，分项上来看，供需两端延续回升，非制造业PMI回升0.4个点至50.8%，连续第2个月温和回升，其中服务业PMI环比上行0.3个点至50.3%，建筑业PMI回升0.7个点至53.4%。物价指数有所回落，1-2月中国CPI累计同比为-0.1%，较去年12月当月同比继续回落0.2个百分点，1-2月中国PPI累计同比为-2.2%，同比降幅较去年12月当月小幅收窄。1-2月社会消费零售总额同比增长4%，2024年12月为3.7%，消费修复增速偏弱，工业增加值增长同比增长5.9%，2024年12月为6.2%，全国固定资产投资累计同比增长4.1%，2024年12月为3.2%。2月社融增加2.2万亿元，同比多增7374亿元，社融存量增速为8.2%，较上月提升0.2个百分点，1-2月实体信贷增加5.87万亿元，同比多增526亿元。

政策方面，政府工作报告制定的全年目标与政策定调基本符合市场预期，要求实施更加积极有为的宏观政策，扩大国内需求，推动科技创新和产业创新融合发展，稳住楼市股市，防范化解重点领域风险和外部冲击，稳定预期、激发活力，推动经济持续回升向好。财政政策方面，赤字率提升至4.0%，比上年提高1个百分点，发行超长期特别国债1.3万亿元，比上年增加3000亿元，发行特别国债5000亿元，支持国有大型商业银行补充资本，安排地方政府专项债券4.4万亿元、比上年增加5000亿元。货币政策方面，重申实施适度宽松的货币政策，适时降准降息。支持民营经济方面，民营企业座谈会上强调广大民营企业和民营企业大显身手正当其时。

海外方面，新一任美国总统对外关税政策较为反复，美国关税政策的不确定性引发对美国经济滞胀乃至衰退的担忧，甚至造成旧关税框架重构或对全球制造业形成冲击，对我国而言将以内补外，进一步加大对于内需的政策刺激力度，通过特别国债、消费券、降准降息等工具进一步提升内需对宏观经济的支撑作用。

本基金在报告期内采取中短久期、票息和杠杆等策略，配置了较短久期的优质城投信用品种，以提高组合的静态收益，并适当运用交易策略，以利率债、高等级信用债、



地方债等波段操作，在保证流动性的前提下增厚产品收益，力争为投资人创造长期稳健的投资回报。

#### 4.5 报告期内基金的业绩表现

截至报告期末财通资管鸿商中短债A基金份额净值为1.0959元，本报告期内，该类基金份额净值增长率为0.05%，同期业绩比较基准收益率为0.16%；截至报告期末财通资管鸿商中短债C基金份额净值为1.0895元，本报告期内，该类基金份额净值增长率为0.01%，同期业绩比较基准收益率为0.16%；截至报告期末财通资管鸿商中短债E基金份额净值为1.0962元，本报告期内，该类基金份额净值增长率为0.06%，同期业绩比较基准收益率为0.16%。

#### 4.6 报告期内基金持有人数或基金资产净值预警说明

报告期内，本基金未出现连续二十个工作日基金份额持有人数量不满二百人或者基金资产净值低于五千万元的情形。

### §5 投资组合报告

#### 5.1 报告期末基金资产组合情况

序号	项目	金额(元)	占基金总资产的比例 (%)
1	权益投资	-	-
	其中：股票	-	-
2	基金投资	-	-
3	固定收益投资	656,173,367.86	99.29
	其中：债券	656,173,367.86	99.29
	资产支持证券	-	-
4	贵金属投资	-	-
5	金融衍生品投资	-	-
6	买入返售金融资产	-	-
	其中：买断式回购的买入返售金融资产	-	-
7	银行存款和结算备付金合计	4,354,420.45	0.66
8	其他资产	333,031.47	0.05
9	合计	660,860,819.78	100.00

## 5.2 报告期末按行业分类的股票投资组合

### 5.2.1 报告期末按行业分类的境内股票投资组合

本基金本报告期末未持有境内股票。

### 5.2.2 报告期末按行业分类的港股通投资股票投资组合

本基金本报告期末未持有港股通股票。

## 5.3 期末按公允价值占基金资产净值比例大小排序的股票投资明细

### 5.3.1 报告期末按公允价值占基金资产净值比例大小排序的前十名股票投资明细

本基金本报告期末未持有股票。

## 5.4 报告期末按债券品种分类的债券投资组合

序号	债券品种	公允价值(元)	占基金资产净值比例(%)
1	国家债券	40,202,134.03	6.18
2	央行票据	-	-
3	金融债券	143,576,122.74	22.08
	其中：政策性金融债	51,861,936.99	7.98
4	企业债券	24,715,723.01	3.80
5	企业短期融资券	131,142,449.31	20.17
6	中期票据	306,366,729.98	47.12
7	可转债（可交换债）	-	-
8	同业存单	-	-
9	其他	10,170,208.79	1.56
10	合计	656,173,367.86	100.92

注：其他为地方政府债。

## 5.5 报告期末按公允价值占基金资产净值比例大小排序的前五名债券投资明细

序号	债券代码	债券名称	数量（张）	公允价值(元)	占基金资产净值比例(%)
1	012482191	24太湖新城SCP003	300,000	30,368,105.75	4.67
2	212480058	24交行债02BC	300,000	30,325,487.67	4.66
3	102280713	22湖州城投MTN002(乡村振兴)	200,000	20,662,657.53	3.18
4	230302	23进出02	200,000	20,431,342.47	3.14

5	212480050	24光大银行债02	200,000	20,322,534.79	3.13
---	-----------	-----------	---------	---------------	------

**5.6 报告期末按公允价值占基金资产净值比例大小排序的前十名资产支持证券投资明细**  
本基金本报告期末未持有资产支持证券。

**5.7 报告期末按公允价值占基金资产净值比例大小排序的前五名贵金属投资明细**  
本基金本报告期末未持有贵金属。

**5.8 报告期末按公允价值占基金资产净值比例大小排序的前五名权证投资明细**  
本基金本报告期末未持有权证。

**5.9 报告期末本基金投资的股指期货交易情况说明**

**5.9.1 报告期末本基金投资的股指期货持仓和损益明细**

本基金本报告期末投资股指期货。

**5.9.2 本基金投资股指期货的投资政策**

本基金投资范围未包含股指期货。

**5.10 报告期末本基金投资的国债期货交易情况说明**

**5.10.1 本期国债期货投资政策**

本基金对国债期货的投资以套期保值为主要目的，结合国债交易市场和期货市场的收益性、流动性等情况，通过多头或空头套期保值等策略进行套期保值操作。

**5.10.2 报告期末本基金投资的国债期货持仓和损益明细**

本基金本报告期末投资国债期货。

**5.10.3 本期国债期货投资评价**

本基金本报告期末投资国债期货。

**5.11 投资组合报告附注**

**5.11.1 本基金投资的前十名证券的发行主体中，交通银行股份有限公司在报告编制日前一年内曾受到国家金融监督管理总局的处罚。中国光大银行股份有限公司在报告编制日前一年内曾受到中国人民银行、国家金融监督管理总局的处罚。国家开发银行在报告编制日前一年内曾受到国家金融监督管理总局北京监管局的处罚。**

本基金管理人对该证券投资决策程序的说明如下：本基金管理人对证券投资有严格的投资决策流程控制，本基金对该证券的投资也严格执行投资决策流程。在对该证券的选择上，本基金严格执行公司个券审核流程。在对该证券的持有过程中，研究员密切关注证券发行主体动向，在上述处罚发生时及时分析其对该投资决策的影响。经过分析认

为此事件对该证券发行主体的财务状况、经营成果和现金流量未产生重大的实质性影响，因此不影响对该证券基本面和投资价值的判断。

5.11.2 本基金投资的前十名股票中，没有超出基金合同规定的备选股票库之外的股票。

### 5.11.3 其他资产构成

序号	名称	金额(元)
1	存出保证金	17,689.62
2	应收证券清算款	-
3	应收股利	-
4	应收利息	-
5	应收申购款	315,341.85
6	其他应收款	-
7	其他	-
8	合计	333,031.47

### 5.11.4 报告期末持有的处于转股期的可转换债券明细

本基金本报告期末未持有处于转股期的可转换债券。

### 5.11.5 报告期末前十名股票中存在流通受限情况的说明

本基金本报告期末未持有股票。

### 5.11.6 投资组合报告附注的其他文字描述部分

由于四舍五入的原因，各比例的分项之和与合计项之间可能存在尾差。

## §6 开放式基金份额变动

单位：份

	财通资管鸿商中短 债A	财通资管鸿商中短 债C	财通资管鸿商中短 债E
报告期期初基金份 额总额	286,806,139.21	298,855,205.94	64,564,332.13
报告期期间基金总 申购份额	94,236,720.41	188,345,941.83	73,842,816.99
减：报告期期间基 金总赎回份额	177,703,945.10	234,193,997.08	917.99
报告期期间基金拆	-	-	-

分变动份额（份额减少以“-”填列）			
报告期期末基金份额总额	203,338,914.52	253,007,150.69	138,406,231.13

注：申购含红利再投、转换入份额，赎回含转换出份额。

## §7 基金管理人运用固有资金投资本基金情况

### 7.1 基金管理人持有本基金份额变动情况

单位：份

	财通资管鸿商中短债A	财通资管鸿商中短债C	财通资管鸿商中短债E
报告期期初管理人持有的本基金份额	-	-	64,544,951.59
报告期期间买入/申购总份额	-	-	-
报告期期间卖出/赎回总份额	-	-	-
报告期期末管理人持有的本基金份额	-	-	64,544,951.59
报告期期末持有的本基金份额占基金总份额比例（%）	-	-	10.85

### 7.2 基金管理人运用固有资金投资本基金交易明细

本报告期内基金管理人未运用固有资金申购、赎回、买卖本基金份额。

## §8 影响投资者决策的其他重要信息

### 8.1 报告期内单一投资者持有基金份额比例达到或超过20%的情况

本基金本报告期内未出现单一投资者持有基金份额比例达到或超过20%的情况。

### 8.2 影响投资者决策的其他重要信息

1、报告期内，经本基金管理人第三届董事会第十四次会议审议通过并按规定备案，常娜娜女士自2025年1月27日起担任总经理助理。

2、报告期内，2025年1月27日，周志远先生离任本基金管理人总经理助理。

3、报告期内，根据本基金管理人2025年1月28日公告，财通证券资产管理有限公司重庆分公司已在重庆市渝中区市场监督管理局注册登记，取得营业执照，并向中国证监会重庆监管局完成备案，取得经营证券期货业务许可证。

4、报告期内，经本基金管理人第三届董事会第十五次会议审议通过并按规定备案，叶晓明先生自2025年3月3日起担任总经理助理。

## §9 备查文件目录

### 9.1 备查文件目录

- 1、财通资管鸿商中短债债券型证券投资基金相关批准文件
- 2、财通证券资产管理有限公司营业执照、公司章程
- 3、财通资管鸿商中短债债券型证券投资基金托管协议
- 4、财通资管鸿商中短债债券型证券投资基金基金合同
- 5、财通资管鸿商中短债债券型证券投资基金招募说明书
- 6、本报告期内按照规定披露的各项公告

### 9.2 存放地点

上海市浦东新区栖霞路26弄富汇大厦B座8、9层  
浙江省杭州市上城区新业路300号中国人寿大厦2幢22层

### 9.3 查阅方式

投资者对本报告书如有疑问，可咨询本基金管理人财通证券资产管理有限公司。

咨询电话：400-116-7888

公司网址：www.ctzg.com

财通证券资产管理有限公司

2025年04月22日