

---

# 天弘中证高端装备制造指数增强型证券投资基金

## 2025年第3季度报告

2025年09月30日

基金管理人:天弘基金管理有限公司

基金托管人:招商银行股份有限公司

报告送出日期:2025年10月28日

## §1 重要提示

基金管理人的董事会及董事保证本报告所载资料不存在虚假记载、误导性陈述或重大遗漏，并对其内容的真实性、准确性和完整性承担个别及连带责任。

基金托管人招商银行股份有限公司根据本基金合同规定，于2025年10月24日复核了本报告中的财务指标、净值表现和投资组合报告等内容，保证复核内容不存在虚假记载、误导性陈述或者重大遗漏。

基金管理人承诺以诚实信用、勤勉尽责的原则管理和运用基金资产，但不保证基金一定盈利。

基金的过往业绩并不代表其未来表现。投资有风险，投资者在作出投资决策前应仔细阅读本基金的招募说明书。

本报告中财务资料未经审计。

本报告期自2025年07月01日起至2025年09月30日止。

## §2 基金产品概况

基金简称	天弘中证高端装备制造指数增强
基金主代码	012212
基金运作方式	契约型开放式
基金合同生效日	2021年12月28日
报告期末基金份额总额	171,569,880.47份
投资目标	本基金为股票型指数增强基金，在对标的指数进行有效跟踪的被动投资基础上，结合增强型的主动投资，力争获取高于标的指数的投资收益。
投资策略	本基金采用指数增强型投资策略，以中证高端装备制造指数作为基金投资组合的标的指数，结合深入的宏观面、基本面研究及数量化投资技术，在指数化投资基础上优化调整投资组合，力争控制本基金净值增长率与业绩比较基准之间的日均跟踪偏离度的绝对值不超过0.5%，年跟踪误差不超过7.75%，以实现高于标的指数的投资收益和基金资产的长期增值。如因指数编制规则调整或其他因素导致跟踪偏离度和跟踪误差超过上述范围，基金管理人将采取合理措施避免跟踪偏离度、跟踪误差进一步扩大。本基金运作过程中，当标的指数成份股发生明显负面事件面临退市，且指数编制机构暂未作出调

	整的，基金管理人应当按照基金份额持有人利益优先的原则，履行内部决策程序后及时对相关成份股进行调整。本基金产品投资策略主要包括资产配置策略、股票投资策略、债券投资策略、其他类型资产投资策略。		
业绩比较基准	中证高端装备制造指数收益率×95%+银行活期存款税后利率×5%		
风险收益特征	本基金为股票指数增强型基金，其预期的风险和收益高于货币市场基金、债券型基金、混合型基金。		
基金管理人	天弘基金管理有限公司		
基金托管人	招商银行股份有限公司		
下属分级基金的基金简称	天弘中证高端装备制造指数增强A	天弘中证高端装备制造指数增强C	天弘中证高端装备制造指数增强E
下属分级基金的交易代码	012212	012213	022559
报告期末下属分级基金的份额总额	78,635,467.88份	84,606,286.32份	8,328,126.27份

### §3 主要财务指标和基金净值表现

#### 3.1 主要财务指标

单位：人民币元

主要财务指标	报告期(2025年07月01日 - 2025年09月30日)		
	天弘中证高端装备制造指数增强A	天弘中证高端装备制造指数增强C	天弘中证高端装备制造指数增强E
1.本期已实现收益	8,920,224.31	8,953,715.83	563,289.60
2.本期利润	35,101,943.37	34,979,369.55	2,066,303.92
3.加权平均基金份额本期利润	0.3782	0.3778	0.4445
4.期末基金资产净值	98,659,585.38	104,960,532.89	10,415,631.11
5.期末基金份额净值	1.2546	1.2406	1.2507

注：1、所述基金业绩指标不包括持有人认购或交易基金的各项费用（例如，开放式基金的申购赎回费等），计入费用后实际收益水平要低于所列数字。

2、本期已实现收益指基金本期利息收入、投资收益、其他收入（不含公允价值变动收益）扣除相关费用和信用减值损失后的余额，本期利润为本期已实现收益加上本期公允价值变动收益。

### 3.2 基金净值表现

#### 3.2.1 基金份额净值增长率及其与同期业绩比较基准收益率的比较

天弘中证高端装备制造指数增强A净值表现

阶段	净值增长率①	净值增长率标准差②	业绩比较基准收益率③	业绩比较基准收益率标准差④	①-③	②-④
过去三个月	46.34%	1.54%	43.99%	1.49%	2.35%	0.05%
过去六个月	47.62%	1.57%	44.06%	1.53%	3.56%	0.04%
过去一年	55.95%	1.72%	47.35%	1.73%	8.60%	-0.01%
过去三年	61.14%	1.47%	46.35%	1.48%	14.79%	-0.01%
自基金合同生效日起至 今	25.46%	1.54%	6.76%	1.54%	18.70%	0.00%

天弘中证高端装备制造指数增强C净值表现

阶段	净值增长率①	净值增长率标准差②	业绩比较基准收益率③	业绩比较基准收益率标准差④	①-③	②-④
过去三个月	46.25%	1.54%	43.99%	1.49%	2.26%	0.05%
过去六个月	47.41%	1.57%	44.06%	1.53%	3.35%	0.04%
过去一年	55.50%	1.72%	47.35%	1.73%	8.15%	-0.01%
过去三年	59.71%	1.47%	46.35%	1.48%	13.36%	-0.01%
自基金合同生效日起至 今	24.06%	1.54%	6.76%	1.54%	17.30%	0.00%

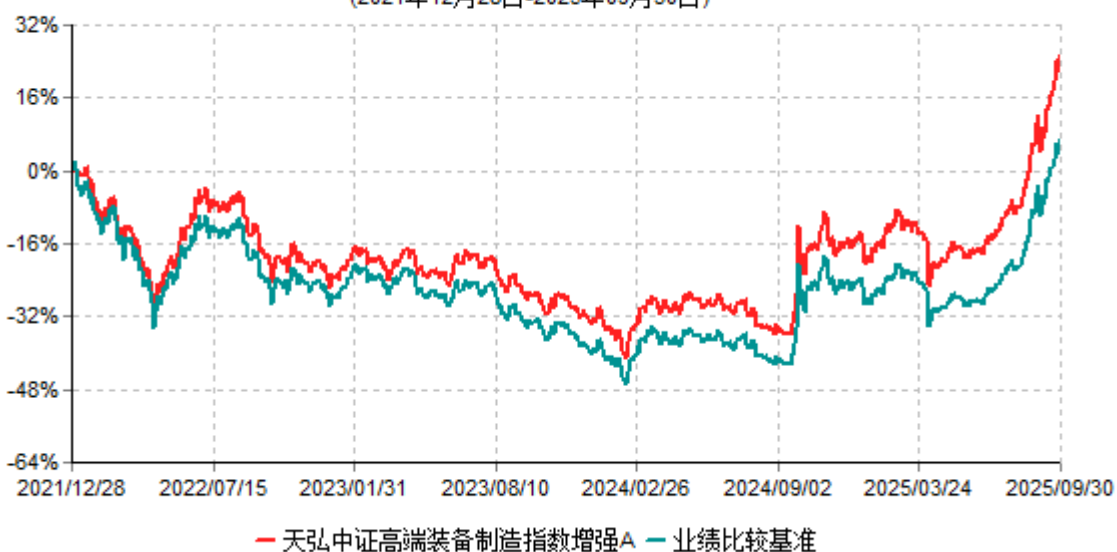
天弘中证高端装备制造指数增强E净值表现

阶段	净值增长率①	净值增长率标准差②	业绩比较基准收益率③	业绩比较基准收益率标准差④	①-③	②-④
过去三个月	46.25%	1.54%	43.99%	1.49%	2.26%	0.05%
过去六个月	47.41%	1.57%	44.06%	1.53%	3.35%	0.04%
过去一年	55.50%	1.72%	47.35%	1.73%	8.15%	-0.01%
过去三年	59.71%	1.47%	46.35%	1.48%	13.36%	-0.01%
自基金合同生效日起至 今	24.06%	1.54%	6.76%	1.54%	17.30%	0.00%

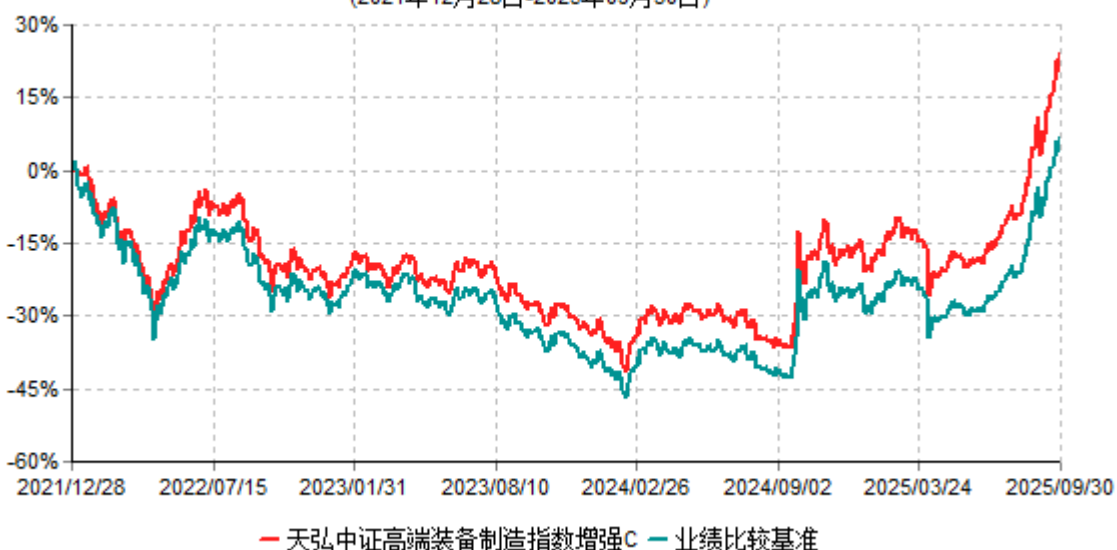
				④		
过去三个月	46.23%	1.54%	43.99%	1.49%	2.24%	0.05%
过去六个月	47.38%	1.57%	44.06%	1.53%	3.32%	0.04%
自基金份额首次确认日起至今	39.49%	1.51%	32.52%	1.47%	6.97%	0.04%

### 3.2.2 自基金合同生效以来基金累计净值增长率变动及其与同期业绩比较基准收益率变动的比较

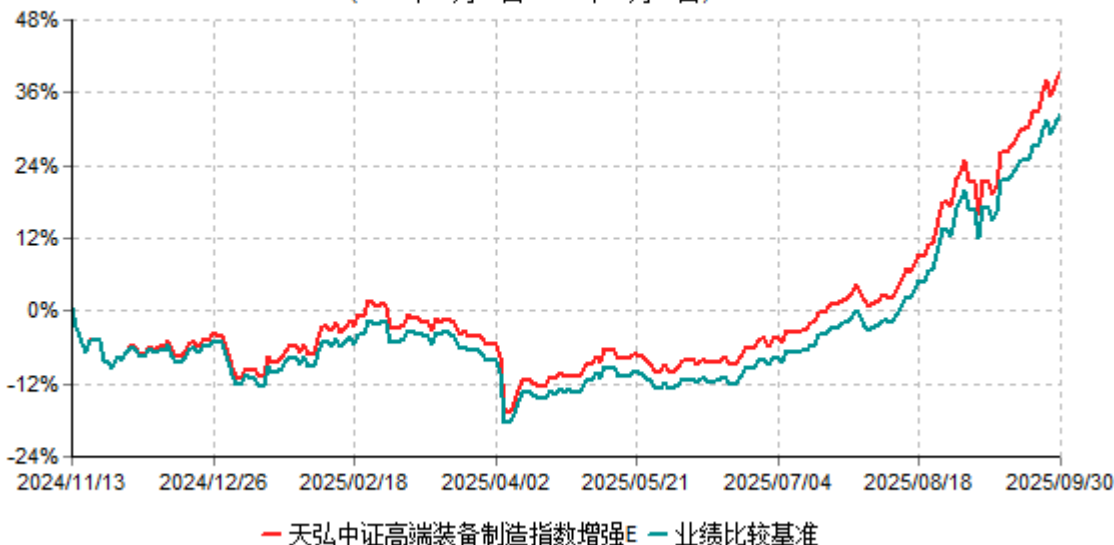
天弘中证高端装备制造指数增强A累计净值增长率与业绩比较基准收益率历史走势对比图  
(2021年12月28日-2025年09月30日)



天弘中证高端装备制造指数增强C累计净值增长率与业绩比较基准收益率历史走势对比图  
(2021年12月28日-2025年09月30日)



天弘中证高端装备制造指数增强E累计净值增长率与业绩比较基准收益率历史走势对比图  
(2024年11月13日-2025年09月30日)



- 注：1、本基金合同于2021年12月28日生效。  
2、本报告期内，本基金的各项投资比例达到基金合同约定的各项比例要求。  
3、本基金自2024年11月07日起增设天弘中证高端装备制造指数增强E基金份额。天弘中证高端装备制造指数增强E基金份额的首次确认日为2024年11月13日。

## §4 管理人报告

### 4.1 基金经理（或基金经理小组）简介

姓名	职务	任本基金的基金经理期限		证券从业年限	说明
		任职日期	离任日期		
林心龙	本基金基金经理	2023年06月	-	10年	男，光学工程专业硕士。历任南方基金管理股份有限公司研究员、新华基金管理股份有限公司基金经理助理。2019年8月加盟本公司，历任高级研究员。

- 注：1、上述任职日期/离任日期根据本基金管理人对外披露的任免日期填写。  
2、证券从业的含义遵从《证券投资基金经营机构董事、监事、高级管理人员及从业人员监督管理办法》的相关规定。

### 4.2 管理人对报告期内本基金运作遵规守信情况的说明

本基金按照国家法律法规及基金合同的相关约定进行操作，不存在违法违规及未履行基金合同承诺的情况。

### 4.3 公平交易专项说明

#### 4.3.1 公平交易制度的执行情况

公平交易的执行情况包括：建立统一的研究平台和公共信息平台，保证各组合得到公平的投资资讯；公平对待不同投资组合，禁止各投资组合之间进行以利益输送为目的的投资交易活动；在保证各投资组合投资决策相对独立性的同时，严格执行授权审批程序；实行集中交易制度和公平交易分配制度；建立不同投资组合投资信息的管理及保密制度，保证不同投资组合经理之间的重大非公开投资信息的相互隔离；加强对投资交易行为的监察稽核力度，建立有效的异常交易行为日常监控和分析评估体系等。

报告期内，公司公平交易程序运作良好，未出现异常情况；场外、网下业务公平交易制度执行情况良好，未出现异常情况。

公司对旗下各投资组合的交易行为进行监控和分析，对各投资组合不同时间窗口（1日、3日、5日）内的同向交易的溢价金额与溢价率进行了T检验，未发现违反公平交易原则的异常交易。

本报告期内，未出现违反公平交易制度的情况，公司旗下各基金不存在因非公平交易等导致的利益输送行为，公平交易制度的整体执行情况良好。

#### 4.3.2 异常交易行为的专项说明

本报告期内，本公司所有投资组合参与的交易所公开竞价交易中，同日反向交易成交较少的单边交易量超过该证券当日成交量的5%的交易次数为0次，未发生不公平交易和利益输送。

### 4.4 报告期内基金的投资策略和运作分析

报告期内，市场整体震荡上行，成长风格持续占优，市场结构分化小幅扩大。具体来说：本报告期内，万得数据显示，中证全指上涨18.59%，沪深300上涨17.90%，中证500上涨25.31%，创业板指上涨50.40%，中证1000上涨19.17%。高端制造板块在报告期内加速上行，本基金增强策略对标的中证高端装备制造指数三季度累计上涨46.70%，受益于增强策略的有效性，本基金在报告期内取得了一定程度的超额回报和正收益。展望未来，我们认为高端制造板块仍具备较高的配置价值。短期来看，AI赋能的工业场景快速落地，叠加全球算力基建扩张和国内配套政策落地，板块需求端有望保持增长；中期维度，在新质生产力推动下高端装备出口结构持续优化，新能源设备、航空航天装备等产品海外订单同比增长超20%，同时自主可控进程加速，像半导体设备材料在高端领域迎来突破，同时上游技术升级将向下游传导，推动工业机器人、智能机床等装备精度与效率升级，形成“上游放量-中游升级-下游落地”的产业链闭环；长期来看，全球制造业升级与国内“制造强国”战略推进形成共振，高端装备在智能制造、高端装备替代等

领域的需求确定性强，成长空间广阔。我们将持续优化针对高端装备制造板块的增强选股策略，在对基准指数进行有效跟踪的基础上，通过对市场结构变化、行业政策动态及公司基本面的持续跟踪分析，利用量化选股模型及优化策略积极抽样组合，重点聚焦技术领先、具备全球竞争力且业绩增长确定性强的企业，力争在控制跟踪误差的同时为投资者提供高于业绩比较基准的投资收益。

#### 4.5 报告期内基金的业绩表现

截至2025年09月30日，天弘中证高端装备制造指数增强A基金份额净值为1.2546元，天弘中证高端装备制造指数增强C基金份额净值为1.2406元，天弘中证高端装备制造指数增强E基金份额净值为1.2507元。报告期内份额净值增长率天弘中证高端装备制造指数增强A为46.34%，同期业绩比较基准增长率为43.99%；天弘中证高端装备制造指数增强C为46.25%，同期业绩比较基准增长率为43.99%；天弘中证高端装备制造指数增强E为46.23%，同期业绩比较基准增长率为43.99%。

#### 4.6 报告期内基金持有人数或基金资产净值预警说明

本报告期内本基金管理人无应说明预警信息。

### §5 投资组合报告

#### 5.1 报告期末基金资产组合情况

序号	项目	金额(元)	占基金总资产的比例 (%)
1	权益投资	202,044,392.07	91.86
	其中：股票	202,044,392.07	91.86
2	基金投资	-	-
3	固定收益投资	1,308,246.27	0.59
	其中：债券	1,308,246.27	0.59
	资产支持证券	-	-
4	贵金属投资	-	-
5	金融衍生品投资	-	-
6	买入返售金融资产	-	-
	其中：买断式回购的买入返售金融资产	-	-
7	银行存款和结算备付金合计	13,475,408.02	6.13
8	其他资产	3,111,525.43	1.41



9	合计	219,939,571.79	100.00
---	----	----------------	--------

## 5.2 报告期末按行业分类的股票投资组合

### 5.2.1 报告期末（指数投资）按行业分类的境内股票投资组合

代码	行业类别	公允价值(元)	占基金资产净值比例(%)
A	农、林、牧、渔业	-	-
B	采矿业	-	-
C	制造业	180,600,796.96	84.38
D	电力、热力、燃气及水生产和供应业	-	-
E	建筑业	-	-
F	批发和零售业	-	-
G	交通运输、仓储和邮政业	71,628.00	0.03
H	住宿和餐饮业	-	-
I	信息传输、软件和信息技术服务业	6,031,208.52	2.82
J	金融业	220,125.00	0.10
K	房地产业	-	-
L	租赁和商务服务业	-	-
M	科学研究和技术服务业	-	-
N	水利、环境和公共设施管理业	-	-
O	居民服务、修理和其他服务业	-	-
P	教育	-	-
Q	卫生和社会工作	-	-
R	文化、体育和娱乐业	-	-
S	综合	-	-
	合计	186,923,758.48	87.33

### 5.2.2 报告期末（积极投资）按行业分类的境内股票投资组合

代码	行业类别	公允价值(元)	占基金资产净值比例(%)
A	农、林、牧、渔业	-	-

B	采矿业	-	-
C	制造业	13,704,425.78	6.40
D	电力、热力、燃气及水生产和供应业	165,962.84	0.08
E	建筑业	-	-
F	批发和零售业	21,698.39	0.01
G	交通运输、仓储和邮政业	-	-
H	住宿和餐饮业	-	-
I	信息传输、软件和信息技术服务业	1,214,855.00	0.57
J	金融业	-	-
K	房地产业	-	-
L	租赁和商务服务业	-	-
M	科学研究和技术服务业	13,691.58	0.01
N	水利、环境和公共设施管理业	-	-
O	居民服务、修理和其他服务业	-	-
P	教育	-	-
Q	卫生和社会工作	-	-
R	文化、体育和娱乐业	-	-
S	综合	-	-
	合计	15,120,633.59	7.06

### 5.3 期末按公允价值占基金资产净值比例大小排序的股票投资明细

#### 5.3.1 报告期末指数投资按公允价值占基金资产净值比例大小排序的前十名股票投资明细

序号	股票代码	股票名称	数量(股)	公允价值(元)	占基金资产净值比例(%)
1	300750	宁德时代	44,460	17,872,920.00	8.35
2	002475	立讯精密	99,500	6,436,655.00	3.01
3	300502	新易盛	17,460	6,386,344.20	2.98
4	300308	中际旭创	13,720	5,538,489.60	2.59

5	688256	寒武纪	3,718	4,926,350.00	2.30
6	002594	比亚迪	42,600	4,652,346.00	2.17
7	688981	中芯国际	31,489	4,412,553.57	2.06
8	601138	工业富联	66,600	4,396,266.00	2.05
9	300274	阳光电源	24,760	4,010,624.80	1.87
10	002371	北方华创	7,830	3,541,978.80	1.65

### 5.3.2 积极投资按公允价值占基金资产净值比例大小排序的前五名股票投资明细

序号	股票代码	股票名称	数量(股)	公允价值(元)	占基金资产净值比例(%)
1	688019	安集科技	4,734	1,081,434.96	0.51
2	688326	经纬恒润	6,814	913,076.00	0.43
3	300073	当升科技	13,390	888,962.10	0.42
4	002056	横店东磁	38,400	786,816.00	0.37
5	603267	鸿远电子	12,700	744,982.00	0.35

### 5.4 报告期末按债券品种分类的债券投资组合

序号	债券品种	公允价值(元)	占基金资产净值比例(%)
1	国家债券	1,308,246.27	0.61
2	央行票据	-	-
3	金融债券	-	-
	其中：政策性金融债	-	-
4	企业债券	-	-
5	企业短期融资券	-	-
6	中期票据	-	-
7	可转债（可交换债）	-	-
8	同业存单	-	-
9	其他	-	-
10	合计	1,308,246.27	0.61

### 5.5 报告期末按公允价值占基金资产净值比例大小排序的前五名债券投资明细

序号	债券代码	债券名称	数量(张)	公允价值(元)	占基金资产净值比例(%)
----	------	------	-------	---------	--------------

1	019773	25国债08	13,000	1,308,246.27	0.61
---	--------	--------	--------	--------------	------

**5.6 报告期末按公允价值占基金资产净值比例大小排序的前十名资产支持证券投资明细**  
本基金本报告期末未持有资产支持证券。

**5.7 报告期末按公允价值占基金资产净值比例大小排序的前五名贵金属投资明细**  
本基金本报告期末未持有贵金属。

**5.8 报告期末按公允价值占基金资产净值比例大小排序的前五名权证投资明细**  
本基金本报告期末未持有权证。

**5.9 报告期末本基金投资的股指期货交易情况说明**  
本基金本报告期末未持有股指期货。

**5.10 报告期末本基金投资的国债期货交易情况说明**  
本基金本报告期末未持有国债期货。

### 5.11 投资组合报告附注

**5.11.1 本报告期内未发现基金投资的前十名证券的发行主体被监管部门立案调查，未发现在报告编制日前一年内受到公开谴责、处罚。**

**5.11.2 基金投资的前十名股票，均为基金合同规定备选股票库之内的股票。**

#### 5.11.3 其他资产构成

序号	名称	金额(元)
1	存出保证金	13,814.49
2	应收证券清算款	148,179.38
3	应收股利	-
4	应收利息	-
5	应收申购款	2,949,531.56
6	其他应收款	-
7	其他	-
8	合计	3,111,525.43

**5.11.4 报告期末持有的处于转股期的可转换债券明细**  
本基金本报告期末未持有处于转股期的可转换债券。

**5.11.5 报告期末前十名股票中存在流通受限情况的说明****5.11.5.1 期末指数投资前十名股票中存在流通受限情况的说明**

本基金本报告期末指数投资前十名股票不存在流通受限情况。

**5.11.5.2 期末积极投资前五名股票中存在流通受限情况的说明**

本基金本报告期末积极投资前五名股票不存在流通受限情况。

**5.11.6 投资组合报告附注的其他文字描述部分**

由于四舍五入的原因，分项之和与合计项之间可能存在尾差。

**§6 开放式基金份额变动**

单位：份

	天弘中证高端装备制造指数增强A	天弘中证高端装备制造指数增强C	天弘中证高端装备制造指数增强E
报告期期初基金份额总额	106,429,423.04	103,136,714.02	1,839,473.09
报告期期间基金总申购份额	33,969,558.87	56,599,657.30	16,972,442.21
减：报告期期间基金总赎回份额	61,763,514.03	75,130,085.00	10,483,789.03
报告期期间基金拆分变动份额（份额减少以“-”填列）	-	-	-
报告期期末基金份额总额	78,635,467.88	84,606,286.32	8,328,126.27

**§7 基金管理人运用固有资金投资本基金情况****7.1 基金管理人持有本基金份额变动情况**

本报告期基金管理人未持有本基金份额。

**7.2 基金管理人运用固有资金投资本基金交易明细**

本报告期基金管理人未运用固有资金投资本基金。

**§8 影响投资者决策的其他重要信息****8.1 报告期内单一投资者持有基金份额比例达到或超过20%的情况**

本报告期内，本基金未出现单一投资者持有基金份额比例达到或超过本基金总份额20%的情况。

## 8.2 影响投资者决策的其他重要信息

本报告期内，迟哲先生担任公司副总经理、首席信息官，刘荣逵先生不再担任公司首席信息官，具体信息请参见基金管理人在规定媒介披露的《天弘基金管理有限公司关于高级管理人员变更的公告》。

## §9 备查文件目录

### 9.1 备查文件目录

- 1、中国证监会批准天弘中证高端装备制造指数增强型证券投资基金募集的文件
- 2、天弘中证高端装备制造指数增强型证券投资基金基金合同
- 3、天弘中证高端装备制造指数增强型证券投资基金托管协议
- 4、天弘中证高端装备制造指数增强型证券投资基金招募说明书
- 5、报告期内在指定报刊上披露的各项公告
- 6、中国证监会规定的其他文件

### 9.2 存放地点

天津市河西区马场道59号天津国际经济贸易中心A座16层

### 9.3 查阅方式

投资者可到基金管理人的办公场所及网站或基金托管人的办公场所免费查阅备查文件，在支付工本费后，可在合理时间内取得上述文件的复制件或复印件。

公司网站：[www.thfund.com.cn](http://www.thfund.com.cn)

天弘基金管理有限公司  
二〇二五年十月二十八日