

明亚中证 1000 指数增强型证券投资基金 2025 年年度报告

2025 年 12 月 31 日

基金管理人：明亚基金管理有限责任公司

基金托管人：招商证券股份有限公司

送出日期：2026 年 3 月 27 日

§ 1 重要提示及目录

1.1 重要提示

基金管理人的董事会、董事保证本报告所载资料不存在虚假记载、误导性陈述或重大遗漏，并对其内容的真实性、准确性和完整性承担个别及连带的法律责任。本报告已经三分之二以上独立董事签字同意，并由董事长签发。

基金托管人招商证券股份有限公司根据本基金合同规定，于 2026 年 3 月 26 日复核了本报告中的财务指标、净值表现、利润分配情况、财务会计报告、投资组合报告等内容，保证复核内容不存在虚假记载、误导性陈述或者重大遗漏。

基金管理人承诺以诚实信用、勤勉尽责的原则管理和运用基金资产，但不保证基金一定盈利。

基金的过往业绩并不代表其未来表现。投资有风险，投资者在作出投资决策前应仔细阅读本基金的招募说明书及其更新。

本报告财务资料已经审计，安永华明会计师事务所（特殊普通合伙）为本基金出具了 2025 年度标准无保留意见的审计报告，请投资者注意阅读。

本报告期自 2025 年 1 月 1 日起至 12 月 31 日止。

1.2 目录

§ 1 重要提示及目录	2
1.1 重要提示	2
1.2 目录	3
§ 2 基金简介	5
2.1 基金基本情况	5
2.2 基金产品说明	5
2.3 基金管理人和基金托管人	5
2.4 信息披露方式	6
2.5 其他相关资料	6
§ 3 主要财务指标、基金净值表现及利润分配情况	6
3.1 主要会计数据和财务指标	6
3.2 基金净值表现	7
3.3 过去三年基金的利润分配情况	10
§ 4 管理人报告	10
4.1 基金管理人及基金经理情况	10
4.2 管理人对报告期内本基金运作合规守信情况的说明	11
4.3 管理人对报告期内公平交易情况的专项说明	11
4.4 管理人对报告期内基金的投资策略和业绩表现的说明	12
4.5 管理人对宏观经济、证券市场及行业走势的简要展望	12
4.6 管理人内部有关本基金的监察稽核工作情况	13
4.7 管理人对报告期内基金估值程序等事项的说明	14
4.8 管理人对报告期内基金利润分配情况的说明	14
4.9 管理人对会计师事务所出具非标准审计报告所涉相关事项的说明	14
4.10 报告期内管理人对本基金持有人数或基金资产净值预警情形的说明	14
§ 5 托管人报告	14
5.1 报告期内本基金托管人合规守信情况声明	14
5.2 托管人对报告期内本基金投资运作合规守信、净值计算、利润分配等情况的说明	14
5.3 托管人对本年度报告中财务信息等内容的真实、准确和完整发表意见	15
§ 6 审计报告	15
6.1 审计报告基本信息	15
6.2 审计报告的基本内容	15
§ 7 年度财务报表	17
7.1 资产负债表	17
7.2 利润表	18
7.3 净资产变动表	19
7.4 报表附注	21
§ 8 投资组合报告	49
8.1 期末基金资产组合情况	49

8.2 报告期末按行业分类的股票投资组合	50
8.3 期末按公允价值占基金资产净值比例大小排序的所有股票投资明细	51
8.4 报告期内股票投资组合的重大变动	57
8.5 期末按债券品种分类的债券投资组合	80
8.6 期末按公允价值占基金资产净值比例大小排序的前五名债券投资明细	80
8.7 期末按公允价值占基金资产净值比例大小排序的所有资产支持证券投资明细	80
8.8 报告期末按公允价值占基金资产净值比例大小排序的前五名贵金属投资明细	80
8.9 期末按公允价值占基金资产净值比例大小排序的前五名权证投资明细	80
8.10 本基金投资股指期货的投资政策	80
8.11 报告期末本基金投资的国债期货交易情况说明	80
8.12 投资组合报告附注	80
§ 9 基金份额持有人信息	81
9.1 期末基金份额持有人户数及持有人结构	81
9.2 期末基金管理人的从业人员持有本基金的情况	82
9.3 期末基金管理人的从业人员持有本开放式基金份额总量区间情况	82
§ 10 开放式基金份额变动	83
§ 11 重大事件揭示	83
11.1 基金份额持有人大会决议	83
11.2 基金管理人、基金托管人的专门基金托管部门的重大人事变动	83
11.3 涉及基金管理人、基金财产、基金托管业务的诉讼	84
11.4 基金投资策略的改变	84
11.5 为基金进行审计的会计师事务所情况	84
11.6 管理人、托管人及相关从业人员受调查或处罚等情况	84
11.7 基金租用证券公司交易单元的有关情况	85
11.8 其他重大事件	86
§ 12 影响投资者决策的其他重要信息	88
12.1 报告期内单一投资者持有基金份额比例达到或超过 20%的情况	88
12.2 影响投资者决策的其他重要信息	89
§ 13 备查文件目录	89
13.1 备查文件目录	89
13.2 存放地点	89
13.3 查阅方式	89

§ 2 基金简介

2.1 基金基本情况

基金名称	明亚中证 1000 指数增强型证券投资基金	
基金简称	明亚中证 1000 指数增强	
基金主代码	017505	
基金运作方式	契约型开放式	
基金合同生效日	2023 年 4 月 25 日	
基金管理人	明亚基金管理有限责任公司	
基金托管人	招商证券股份有限公司	
报告期末基金份额总额	54,789,109.55 份	
基金合同存续期	不定期	
下属分级基金的基金简称	明亚中证 1000 指数增强 A	明亚中证 1000 指数增强 C
下属分级基金的交易代码	017505	017506
报告期末下属分级基金的份额总额	987,231.58 份	53,801,877.97 份

2.2 基金产品说明

投资目标	本基金为股票指数增强型基金，在力求对中证 1000 指数进行有效跟踪的基础上，通过数量化的方法进行积极的指数组合管理与风险控制，力争实现超越目标指数的投资收益，谋求基金资产的长期增值；力争控制本基金净值增长率与业绩比较基准之间的日均跟踪偏离度的绝对值不超过 0.5%，年化跟踪误差不超过 7.75%。
投资策略	1、大类资产配置策略；2、股票投资策略：（1）指数投资策略；（2）量化增强策略（量化多因子模型、结构化风险模型、行业轮动模型、组合优化模型）；3、债券投资策略；4、衍生品投资策略（股指期货交易策略、股票期权投资策略、国债期货交易策略）；5、资产支持证券投资策略；6、可转换债券、可交换债券投资策略；7、参与融资及转融通证券出借业务投资策略。
业绩比较基准	中证 1000 指数收益率×95%+银行活期存款利率(税后)×5%。
风险收益特征	本基金为股票指数增强型基金，预期风险与预期收益高于混合型基金、债券型基金与货币市场基金。本基金主要投资于标的指数成份股及备选成份股，具有与标的指数相似的风险收益特征。

2.3 基金管理人和基金托管人

项目		基金管理人	基金托管人
名称		明亚基金管理有限责任公司	招商证券股份有限公司
信息披露负责人	姓名	吴建炜	韩鑫普
	联系电话	4008-785-795	0755-82943666
	电子邮箱	compliance@mingyafunds.com	tgb@cmschina.com.cn

客户服务电话	4008-785-795	95565
传真	0755-23626574	0755-82960794
注册地址	深圳市前海深港合作区南山街道前海大道前海嘉里商务中心 T1 写字楼 1804B	深圳市福田区福田街道福华一路 111 号
办公地址	深圳市前海深港合作区南山街道前海大道前海嘉里商务中心 T1 写字楼 1804B	深圳市福田区福田街道福华一路 111 号
邮政编码	518000	518000
法定代表人	王靖	霍达

2.4 信息披露方式

本基金选定的信息披露报纸名称	上海证券报
登载基金年度报告正文的管理人互联网网址	www.mingyafunds.com
基金年度报告备置地点	深圳市前海深港合作区南山街道前海大道前海嘉里商务中心 T1 写字楼 1804B

2.5 其他相关资料

项目	名称	办公地址
会计师事务所	安永华明会计师事务所（特殊普通合伙）	中国北京市东城区东长安街 1 号东方广场安永大楼 16 层
注册登记机构	明亚基金管理有限责任公司	深圳市前海深港合作区南山街道前海大道前海嘉里商务中心 T1 写字楼 1804B

§ 3 主要财务指标、基金净值表现及利润分配情况

3.1 主要会计数据和财务指标

金额单位：人民币元

3.1.1 期间数据和指标	2025 年		2024 年		2023 年 4 月 25 日(基金合同生效日)-2023 年 12 月 31 日	
	明亚中证 1000 指数增强 A	明亚中证 1000 指数增强 C	明亚中证 1000 指数增强 A	明亚中证 1000 指数增强 C	明亚中证 1000 指数增强 A	明亚中证 1000 指数增强 C
本期已实现收益	631,952.97	2,602,033.86	4,957,707.16	995,750.66	3,418,904.69	13,443.12
本期利润	679,164.63	3,282,733.96	6,351,674.87	2,903,482.76	4,278,959.94	20,402.39
加权平均基金份额本期利润	0.4194	0.1178	-0.1734	0.3194	-0.0560	-0.0059

本期加权平均净值利润率	35.41%	10.14%	-20.40%	35.86%	-5.75%	-0.59%
本期基金份额净值增长率	24.61%	24.19%	8.80%	8.31%	-9.42%	-9.59%
3.1.2 期末数据和指标	2025 年末		2024 年末		2023 年末	
期末可供分配利润	32,371.63	1,193,911.19	-27,547.81	-2,224,271.73	-19,735,546.76	-29,849.96
期末可供分配基金份额利润	0.0328	0.0222	-0.1104	-0.1162	-0.0942	-0.0959
期末基金资产净值	1,212,298.35	65,427,214.41	245,821.02	18,735,558.13	189,865,003.14	281,347.28
期末基金份额净值	1.2280	1.2161	0.9855	0.9792	0.9058	0.9041
3.1.3 累计期末指标	2025 年末		2024 年末		2023 年末	
基金份额累计净值增长率	22.80%	21.61%	-1.45%	-2.08%	-9.42%	-9.59%

注：1、本期已实现收益指基金本期利息收入、投资收益、其他收入（不含公允价值变动收益）扣除相关费用和信用减值损失后的余额，本期利润为本期已实现收益加上本期公允价值变动收益。

2、对期末可供分配利润，采用期末资产负债表中未分配利润与未分配利润中已实现部分的孰低数（为期末余额，不是当期发生数）。

3、以上所述基金业绩指标不包括持有人认购或交易基金的各项费用（例如基金申购赎回费、基金转换费等），计入费用后实际利润水平要低于所列数字。

3.2 基金净值表现

3.2.1 基金份额净值增长率及其与同期业绩比较基准收益率的比较

明亚中证 1000 指数增强 A

阶段	份额净值增长率①	份额净值增长率标准差②	业绩比较基准收益率③	业绩比较基准收益率标准差④	①-③	②-④
----	----------	-------------	------------	---------------	-----	-----

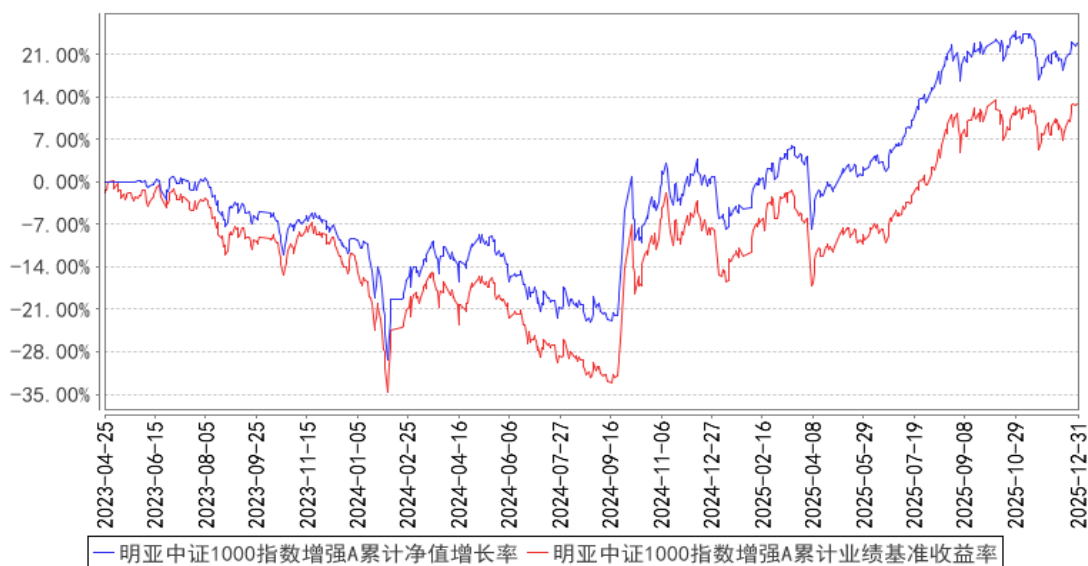
过去三个月	0.22%	0.82%	0.28%	1.07%	-0.06%	-0.25%
过去六个月	15.91%	0.83%	18.49%	1.06%	-2.58%	-0.23%
过去一年	24.61%	1.13%	26.12%	1.32%	-1.51%	-0.19%
自基金合同生效起至今	22.80%	1.34%	12.77%	1.54%	10.03%	-0.20%

明亚中证 1000 指数增强 C

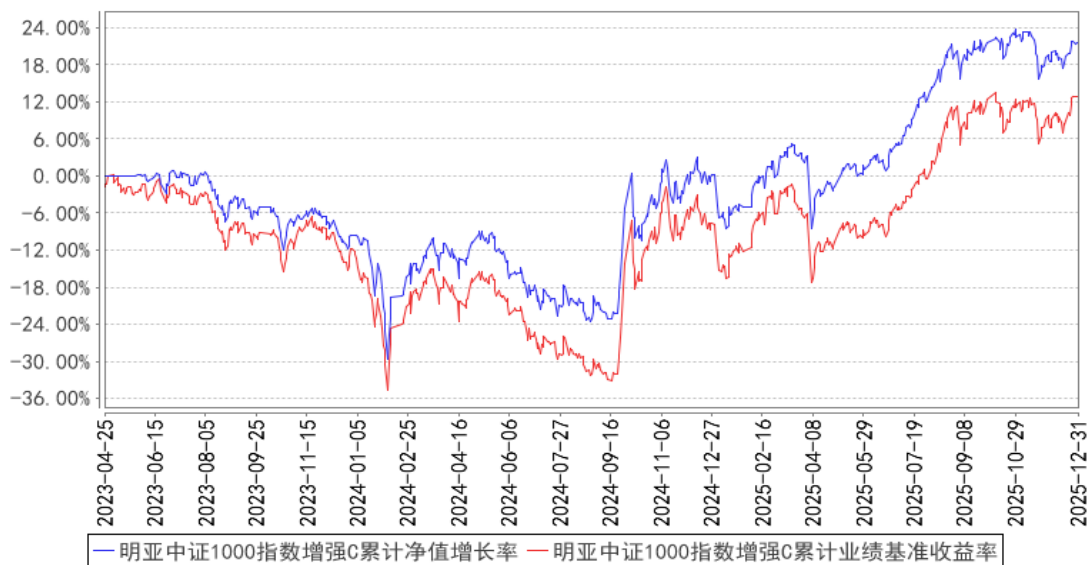
阶段	份额净值增长率①	份额净值增长率标准差②	业绩比较基准收益率③	业绩比较基准收益率标准差④	①-③	②-④
过去三个月	0.12%	0.82%	0.28%	1.07%	-0.16%	-0.25%
过去六个月	15.76%	0.83%	18.49%	1.06%	-2.73%	-0.23%
过去一年	24.19%	1.13%	26.12%	1.32%	-1.93%	-0.19%
自基金合同生效起至今	21.61%	1.34%	12.77%	1.54%	8.84%	-0.20%

3.2.2 自基金合同生效以来基金份额累计净值增长率变动及其与同期业绩比较基准收益率变动的比较

明亚中证1000指数增强A累计净值增长率与同期业绩比较基准收益率的历史走势图

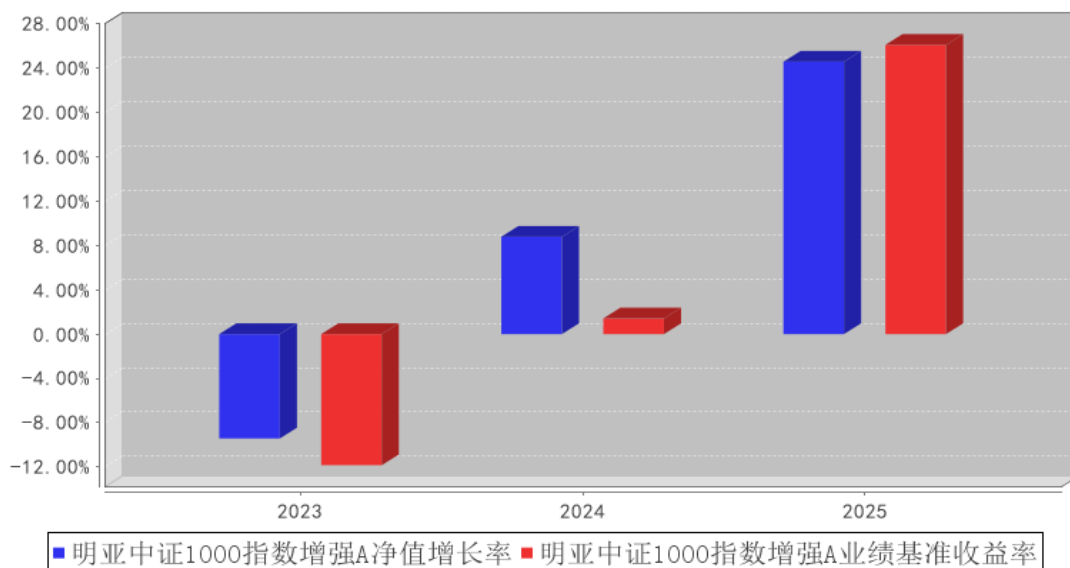


明亚中证1000指数增强C累计净值增长率与同期业绩比较基准收益率的历史走势对比图

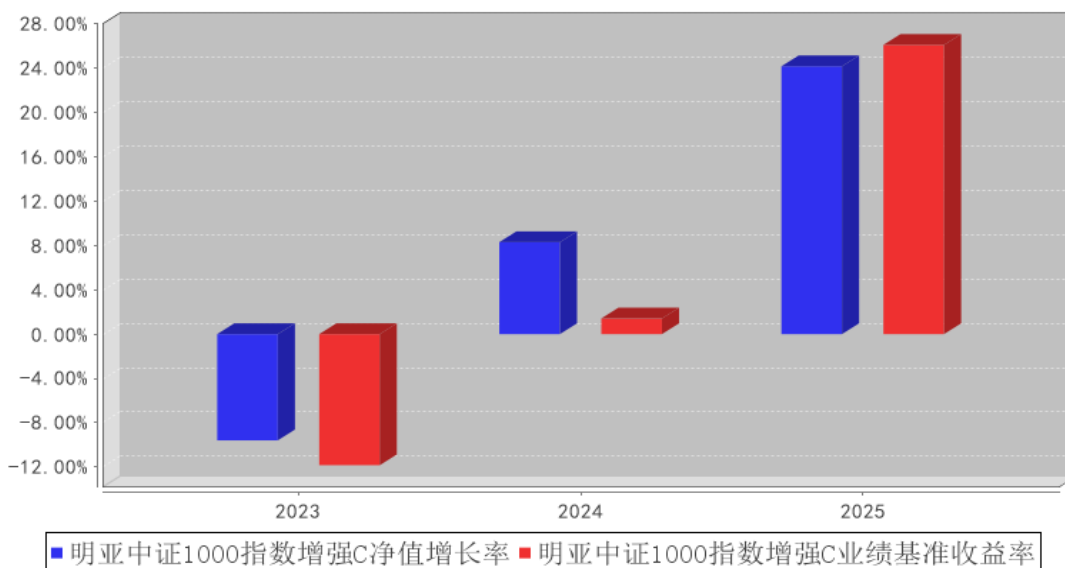


3.2.3 自基金合同生效以来基金每年净值增长率及其与同期业绩比较基准收益率的比较

明亚中证1000指数增强A基金每年净值增长率与同期业绩比较基准收益率的对比图



明亚中证1000指数增强C基金每年净值增长率与同期业绩比较基准收益率的对比图



3.3 过去三年基金的利润分配情况

本基金过去三年未进行利润分配。

§ 4 管理人报告

4.1 基金管理人及基金经理情况

4.1.1 基金管理人及其管理基金的经验

明亚基金管理有限责任公司于 2019 年 2 月 11 日获得中国证监会核准设立，2019 年 11 月 18 日取得中华人民共和国经营证券期货业务许可证，实缴资本 1.098 亿元，注册地为深圳前海，目前管理明亚价值长青混合型证券投资基金、明亚中证 1000 指数增强型证券投资基金、明亚久安 90 天持有期债券型证券投资基金、明亚稳利 3 个月持有期债券型证券投资基金四只基金。明亚基金管理有限责任公司股东均为资产管理行业专业人士，核心管理团队拥有二十多年的管理经验，将“基本面研究”和“量化策略”有效结合，秉持为投资者创造价值的坚定信念，致力于为投资者的长期利益服务。

4.1.2 基金经理（或基金经理小组）及基金经理助理简介

姓名	职务	任本基金的基金经理（助理）期限		证券从业年限	说明
		任职日期	离任日期		
何明	基金经理、研究部总监	2023 年 4 月 25 日	-	24 年	武汉大学国际金融硕士、英国巴斯大学 MBA。曾任国投瑞银基金管理有限公司研究部研究员、研究部总监、基金经理；2020 年 7 月加入明亚基金，现任研究部总监、

					权益投资部基金经理。
毛瑞翔	基金经理	2024 年 1 月 15 日	-	7 年	英国曼彻斯特大学商业研究专业本科、纽卡斯尔大学可再生能源管理专业硕士。曾任职于上海开思股权投资基金管理有限公司、上海鲲洋投资管理有限公司；2023 年 2 月加入明亚基金，现任权益投资部基金经理。

注：1、基金的首任基金经理，其“任职日期”为基金合同生效日，其“离任日期”指公司完成基金经理变更注册/离职注销的日期；

2、非首任基金经理，其“任职日期”指中国证券投资基金业协会核准任职注册的日期，“离任日期”指公司完成基金经理变更注册/离职注销的日期；

3、证券从业年限计算标准遵从《证券业从业人员资格管理办法》的相关规定。

4.1.3 期末兼任私募资产管理计划投资经理的基金经理同时管理的产品情况

报告期内，不存在基金经理兼任私募资产管理计划投资经理的情况。

4.1.4 基金经理薪酬机制

本基金基金经理没有兼任私募资产管理计划投资经理，基金经理薪酬激励不存在与私募资产管理计划浮动管理费或产品业绩表现挂钩的情况。

4.2 管理人对报告期内本基金运作遵规守信情况的说明

报告期内，基金管理人严格遵守《中华人民共和国证券投资基金法》、《公开募集证券投资基金运作管理办法》、《公开募集证券投资基金销售机构监督管理办法》和《公开募集证券投资基金信息披露管理办法》等有关法律法规及各项实施准则的规定以及《明亚中证 1000 指数增强型证券投资基金基金合同》等基金法律文件的约定，本着诚实信用、勤勉尽责的原则管理和运用基金资产，在严格控制风险的基础上，为基金份额持有人谋求最大利益。

报告期内，基金管理人不存在损害基金份额持有人利益的情况。

4.3 管理人对报告期内公平交易情况的专项说明

4.3.1 公平交易制度和控制方法

基金管理人根据《证券投资基金管理公司公平交易制度指导意见》和有关法律法规的规定，针对股票、债券的一级市场申购和二级市场交易等投资管理活动，以及授权、研究分析、投资决策、交易执行、业绩评估等投资管理活动相关的各个环节，建立了股票、债券等证券池管理制度，投资管理制度，集中交易管理办法，公平交易管理办法，异常交易管理制度等公平交易相关的公司制度或流程指引。通过加强投资决策、交易执行的内部控制，完善对投资交易行为的日常监控和事后分析评估，以及履行相关的报告和信息披露义务，切实防范投资管理业务中的不公平交易

和利益输送行为，保护投资者合法权益。

4.3.2 公平交易制度的执行情况

报告期内，基金管理人严格按照《中华人民共和国证券投资基金法》、《证券投资基金管理公司公平交易制度指导意见》及公司内部相关制度等规定，通过系统和人工等各种方式在各业务环节严格控制交易公平执行，公平对待旗下管理的所有基金和投资组合，未发现违反公平交易原则的情况。

4.3.3 异常交易行为的专项说明

报告期内未发现本基金存在异常交易行为，未出现基金参与的交易所公开竞价同日反向交易成交较少的单边交易量超过该证券当日成交量的 5% 的情况。

4.4 管理人对报告期内基金的投资策略和业绩表现的说明

4.4.1 报告期内基金投资策略和运作分析

2025 年全年，A 股市场整体呈现结构性行情，始终贯穿“小盘优于大盘、成长优于价值”的核心主线，同时风格在不同季度呈现阶段性差异，年末逐步向均衡化方向收敛。中证 1000 指数作为小盘成长风格的核心代表，全年走势呈现“一季度反弹、二季度震荡、三季度微调、四季度企稳回升”的特征。凭借成分股盈利高增的支撑，整体表现略优于中证全指，为指数增强策略提供了良好的运作基础。

策略配置方面，2025 年全年坚持以基本面因子为主，重点配置低估值、高质量、高盈利的公司。在估值风格与成长风格的选择上，仍采取了均衡配置加小幅轮动的思路，避免出现估值、盈利同时下跌造成超额过度回撤。选股范围保持中证 1000 成分股的高占比，减少对其他指数风格的暴露。超额收益来自于对价值风格、质量风格、成长风格的有效轮动。操作上增加了仓位调整的频率，尽可能紧跟指数表现，减少跟踪误差。

4.4.2 报告期内基金的业绩表现

截至本报告期末，明亚中证 1000 指数增强 A 的基金份额净值为 1.2280 元，本报告期基金份额净值增长率为 24.61%；明亚中证 1000 指数增强 C 的基金份额净值为 1.2161，本报告期基金份额净值增长率为 24.19%。同期业绩比较基准收益率 26.12%。

4.5 管理人对宏观经济、证券市场及行业走势的简要展望

展望后市，中证 1000 指数增强策略面临的市场环境整体偏向积极，核心利好因素持续兑现。宏观流动性友好、国内货币政策维持宽松基调，全球无风险利率下行预期（如美联储降息）有利于估值弹性更大的小盘成长股表现；政策红利持续释放，中证 1000 指数作为专精特新领域的载体，成分股盈利增速提升有望推动指数估值持续修复。我们仍然坚持更多在高质量公司中深入研

究，通过选股来赚取超额收益，谨慎地对待市值下沉。同时也加强了对具备成长潜质的好公司的选择，积极运用量化模型和选股模型，主动调整组合的风险敞口，控制风格暴露与行业偏差，分散持股，力争在与中证 1000 指数保持较小跟踪误差的前提下，创造较为稳定的超额收益。

4.6 管理人内部有关本基金的监察稽核工作情况

报告期内，在公司业务发展的背景下，公司始终坚持保障基金份额持有人利益的原则，致力于合规与内控机制的建立健全，积极推动主动合规风控管理，加强业务风险的控制与防范，确保各项法规政策和公司管理制度的落实，保障公司各项业务的合法合规。

（一）落实法律法规，培养合规文化

一方面，积极跟踪法律法规的变化和监管动态，及时向业务部门解读、传达最新法规和监管要求及其对公司业务的影响，落实各项要求的责任部门，使得公司从业人员知法、守法；另一方面，继续开展合规培训，不断增强公司员工合规意识，促进公司合规文化的建设。公司通过对新员工的合规培训、对全体人员的年度合规培训等多种形式，结合新出台的法律法规和行业风险事件，加深员工对法律法规和 risk 的理解，从而使得相关法规、政策、制度在公司内部更有效的得到落实。

（二）建立制度机制，提高运作效率

1. 建立健全制度体系。公司积极贯彻落实法律法规和监管要求，结合公司业务发展实际情况，进行各项公司制度、流程的制定、更新和完善，建立了较为完善的公司内控制度体系；

2. 建立全流程合规风控机制。主要体现为：（1）严格事前的监督审查和控制机制，保障业务开展的合法合规性。事前合法合规审核全面覆盖公司的新产品设计、基金募集和持续营销、宣传推介、基金等各受托资产的投资交易管理、基金信息披露等业务，并利用系统对相关投资组合的投资合规风险实现事前控制。（2）严格的事中指标监控机制，保证投资过程的合规性。公司利用系统和人工结合的方式，实现重点监控环节的刚性控制，系统无法实现控制的环节进行人工控制。

（3）及时的事后风险管理机制，保证潜在合规风险得到及时解决。通过系统事后监测并提示各投资组合的被动超标情况，跟踪其限期回归到合规范围之内。

（三）开展稽核审计，强化风险管理

一方面，定期对本基金投研交易、销售和后台运营等各项业务开展情况、内部规章制度执行情况、合规控制和风险控制情况进行检查和评价，跟进后续改进情况；另一方面，针对易发生风险的各类业务循环开展多次专项稽核工作，使业务中存在的问题能够得到及时发现，提出改进建议并跟踪改进落实情况。通过内部稽核审计工作，切实保证基金运作和公司经营所涉及的各个环节均能按照各项法律法规和公司内部制度有效落实。

4.7 管理人对报告期内基金估值程序等事项的说明

报告期内，本基金管理人严格按照企业会计准则、中国证券监督管理委员会相关规定和基金合同的约定，对基金所持有的投资品种进行估值。基金托管人根据法律法规要求对基金管理人采用的估值政策和程序进行核查，并对估值结果及净值计算进行复核。

本基金管理人根据相关法律法规，制定了健全、有效的估值政策和程序，建立了估值委员会，估值委员会由总经理和投资部、研究部、交易部、基金运营部、合规风控部负责人组成，负责组织制定和适时修订基金估值政策和程序，指导和监督整个估值流程。估值委员会成员均为公司各部门人员，均具有基金从业资格、专业胜任能力和相关工作经历。

本基金本报告期内，参与估值流程各方之间无重大利益冲突。

4.8 管理人对报告期内基金利润分配情况的说明

本基金收益分配原则：本基金收益分配方式分两种：现金分红与红利再投资，投资者可选择现金红利或将现金红利自动转为相应类别的基金份额进行再投资，且基金份额持有人可对 A 类、C 类基金份额分别选择不同的分红方式；若投资者不选择，本基金默认的收益分配方式是现金分红；基金收益分配后任一类基金份额净值不能低于面值，即基金收益分配基准日的任一类基金份额净值减去该类别的每单位基金份额收益分配金额后不能低于面值。

本基金本报告期未实施利润分配。

4.9 管理人对会计师事务所出具非标准审计报告所涉相关事项的说明

本报告期，会计师事务所未对本基金出具非标准审计报告。

4.10 报告期内管理人对本基金持有人数或基金资产净值预警情形的说明

报告期内，本基金存在连续六十个工作日基金资产净值低于 5000 万元的情形。在本报告期末基金资产净值已超过 5000 万元。

§ 5 托管人报告

5.1 报告期内本基金托管人遵规守信情况声明

本报告期，招商证券股份有限公司在本基金的托管过程中，严格遵守了《证券投资基金法》、基金合同、托管协议和其他有关规定，不存在损害基金份额持有人利益的行为，完全尽职尽责地履行了基金托管人应尽的义务。

5.2 托管人对报告期内本基金投资运作遵规守信、净值计算、利润分配等情况的说明

本报告期，本托管人按照国家有关规定、基金合同、托管协议和其他有关规定，对本基金的

基金资产净值计算、基金费用开支等方面进行了认真的复核，对本基金的投资运作方面进行了监督，未发现基金管理人有关损害基金份额持有人利益的行为。

5.3 托管人对本年度报告中财务信息等内容的真实、准确和完整发表意见

本托管人复核审查了本报告中的财务指标、净值表现、利润分配情况、财务会计报告、投资组合报告等内容，保证复核内容不存在虚假记载、误导性陈述或者重大遗漏。

§ 6 审计报告

6.1 审计报告基本信息

财务报表是否经过审计	是
审计意见类型	标准无保留意见
审计报告编号	安永华明（2026）审字第 80032482_G01 号

6.2 审计报告的基本内容

审计报告标题	审计报告
审计报告收件人	明亚中证 1000 指数增强型证券投资基金全体基金份额持有人
审计意见	我们审计了明亚中证 1000 指数增强型证券投资基金的财务报表，包括 2025 年 12 月 31 日的资产负债表，2025 年度的利润表、净资产变动表以及相关财务报表附注。 我们认为，后附的明亚中证 1000 指数增强型证券投资基金的财务报表在所有重大方面按照企业会计准则的规定编制，公允反映了明亚中证 1000 指数增强型证券投资基金 2025 年 12 月 31 日的财务状况以及 2025 年度的经营成果和净资产变动情况。
形成审计意见的基础	我们按照中国注册会计师审计准则的规定执行了审计工作。审计报告的“注册会计师对财务报表审计的责任”部分进一步阐述了我们在这些准则下的责任。按照《中国注册会计师独立性准则第 1 号——财务报表审计和审阅业务对独立性的要求》和中国注册会计师职业道德守则，我们独立于明亚中证 1000 指数增强型证券投资基金，并履行了职业道德方面的其他责任。我们相信，我们获取的审计证据是充分、适当的，为发表审计意见提供了基础。
强调事项	-
其他事项	-
其他信息	明亚中证 1000 指数增强型证券投资基金管理层对其他信息负责。其他信息包括年度报告中涵盖的信息，但不包括财务报表和我们的审计报告。 我们对财务报表发表的审计意见不涵盖其他信息，我们也不对其他信息发表任何形式的鉴证结论。 结合我们对财务报表的审计，我们的责任是阅读其他信息，在此过程中，考虑其他信息是否与财务报表或我们在审计

	<p>过程中了解到的情况存在重大不一致或者似乎存在重大错报。</p> <p>基于我们已执行的工作，如果我们确定其他信息存在重大错报，我们应当报告该事实。在这方面，我们无任何事项需要报告。</p>
<p>管理层和治理层对财务报表的责任</p>	<p>管理层负责按照企业会计准则的规定编制财务报表，使其实现公允反映，并设计、执行和维护必要的内部控制，以使财务报表不存在由于舞弊或错误导致的重大错报。</p> <p>在编制财务报表时，管理层负责评估明亚中证 1000 指数增强型证券投资基金的持续经营能力，披露与持续经营相关的事项（如适用），并运用持续经营假设，除非计划进行清算、终止运营或别无其他现实的选择。</p> <p>治理层负责监督明亚中证 1000 指数增强型证券投资基金的财务报告过程。</p>
<p>注册会计师对财务报表审计的责任</p>	<p>我们的目标是对财务报表整体是否不存在由于舞弊或错误导致的重大错报获取合理保证，并出具包含审计意见的审计报告。合理保证是高水平的保证，但并不能保证按照审计准则执行的审计在某一重大错报存在时总能发现。错报可能由于舞弊或错误导致，如果合理预期错报单独或汇总起来可能影响财务报表使用者依据财务报表作出的经济决策，则通常认为错报是重大的。</p> <p>在按照审计准则执行审计工作的过程中，我们运用职业判断，并保持职业怀疑。同时，我们也执行以下工作：</p> <p>（1）识别和评估由于舞弊或错误导致的财务报表重大错报风险，设计和实施审计程序以应对这些风险，并获取充分、适当的审计证据，作为发表审计意见的基础。由于舞弊可能涉及串通、伪造、故意遗漏、虚假陈述或凌驾于内部控制之上，未能发现由于舞弊导致的重大错报的风险高于未能发现由于错误导致的重大错报的风险。</p> <p>（2）了解与审计相关的内部控制，以设计恰当的审计程序，但目的并非对内部控制的有效性发表意见。</p> <p>（3）评价管理层选用会计政策的恰当性和作出会计估计及相关披露的合理性。</p> <p>（4）对管理层使用持续经营假设的恰当性得出结论。同时，根据获取的审计证据，就可能导致对明亚中证 1000 指数增强型证券投资基金持续经营能力产生重大疑虑的事项或情况是否存在重大不确定性得出结论。如果我们得出结论认为存在重大不确定性，审计准则要求我们在审计报告中提请报表使用者注意财务报表中的相关披露；如果披露不充分，我们应当发表非无保留意见。我们的结论基于截至审计报告日可获得的信息。然而，未来的事项或情况可能导致明亚中证 1000 指数增强型证券投资基金不能持续经营。</p> <p>（5）评价财务报表的总体列报（包括披露）、结构和内容，</p>

	并评价财务报表是否公允反映相关交易和事项。 我们与治理层就计划的审计范围、时间安排和重大审计发现等事项进行沟通，包括沟通我们在审计中识别出的值得关注的内部控制缺陷。	
会计师事务所的名称	安永华明会计师事务所（特殊普通合伙）	
注册会计师的姓名	据志宏	张玉汶
会计师事务所的地址	中国北京市东城区东长安街 1 号东方广场安永大楼 16 层	
审计报告日期	2026 年 03 月 23 日	

§ 7 年度财务报表

7.1 资产负债表

会计主体：明亚中证 1000 指数增强型证券投资基金

报告截止日：2025 年 12 月 31 日

单位：人民币元

资产	附注号	本期末 2025 年 12 月 31 日	上年度末 2024 年 12 月 31 日
资产：			
货币资金	7.4.7.1	4,858,677.34	1,275,831.11
结算备付金		3,102.89	322,962.66
存出保证金		-	-
交易性金融资产	7.4.7.2	61,550,891.01	17,454,290.00
其中：股票投资		61,550,891.01	17,454,290.00
基金投资		-	-
债券投资		-	-
资产支持证券投资		-	-
贵金属投资		-	-
其他投资		-	-
衍生金融资产	7.4.7.3	-	-
买入返售金融资产	7.4.7.4	999,770.33	-
应收清算款		-	-
应收股利		-	-
应收申购款		3,963.98	3,678.68
递延所得税资产		-	-
其他资产	7.4.7.8	-	-
资产总计		67,416,405.55	19,056,762.45
负债和净资产	附注号	本期末 2025 年 12 月 31 日	上年度末 2024 年 12 月 31 日
负债：			
短期借款		-	-
交易性金融负债		-	-
衍生金融负债	7.4.7.3	-	-

卖出回购金融资产款		-	-
应付清算款		-	-
应付赎回款		650,692.44	34,136.80
应付管理人报酬		59,798.33	16,576.20
应付托管费		8,969.73	2,486.44
应付销售服务费		23,334.52	6,530.21
应付投资顾问费		-	-
应交税费		-	-
应付利润		-	-
递延所得税负债		-	-
其他负债	7.4.7.9	34,097.77	15,653.65
负债合计		776,892.79	75,383.30
净资产：			
实收基金	7.4.7.10	54,789,109.55	19,383,369.73
未分配利润	7.4.7.12	11,850,403.21	-401,990.58
净资产合计		66,639,512.76	18,981,379.15
负债和净资产总计		67,416,405.55	19,056,762.45

注：报告截止日 2025 年 12 月 31 日，基金份额总额 54,789,109.55 份。本基金下属 A 类基金份额净值为人民币 1.2280 元，基金份额总额 987,231.58 份；本基金下属 C 类基金份额净值为人民币 1.2161 元，基金份额总额 53,801,877.97 份。

7.2 利润表

会计主体：明亚中证 1000 指数增强型证券投资基金

本报告期：2025 年 1 月 1 日至 2025 年 12 月 31 日

单位：人民币元

项目	附注号	本期 2025 年 1 月 1 日至 2025 年 12 月 31 日	上年度可比期间 2024 年 1 月 1 日至 2024 年 12 月 31 日
一、营业总收入		4,518,808.97	-2,956,700.37
1. 利息收入		13,228.52	45,850.31
其中：存款利息收入	7.4.7.13	10,958.74	45,850.31
债券利息收入		-	-
资产支持证券利息收入		-	-
买入返售金融资产收入		2,269.78	-
其他利息收入		-	-
2. 投资收益（损失以“-”填列）		3,739,883.19	-4,163,055.49
其中：股票投资收益	7.4.7.14	3,462,097.39	-4,620,095.76
基金投资收益		-	-
债券投资收益	7.4.7.15	2,825.75	9,858.31

资产支持证券投资收益	7.4.7.16	-	-
贵金属投资收益	7.4.7.17	-	-
衍生工具收益	7.4.7.18	-	-249,316.21
股利收益	7.4.7.19	274,960.05	696,498.17
其他投资收益		-	-
3. 公允价值变动收益 (损失以“-”号填列)	7.4.7.20	727,911.76	513,764.39
4. 汇兑收益(损失以“-”号填列)		-	-
5. 其他收入(损失以“-”号填列)	7.4.7.21	37,785.50	646,740.42
减：二、营业总支出		556,910.38	491,491.74
1. 管理人报酬	7.4.10.2.1	341,778.40	385,727.67
其中：暂估管理人报酬		-	-
2. 托管费	7.4.10.2.2	51,266.66	57,859.15
3. 销售服务费	7.4.10.2.3	129,367.55	32,251.27
4. 投资顾问费		-	-
5. 利息支出		-	-
其中：卖出回购金融资产支出		-	-
6. 信用减值损失	7.4.7.22	-	-
7. 税金及附加		-	-
8. 其他费用	7.4.7.23	34,497.77	15,653.65
三、利润总额(亏损总额以“-”号填列)		3,961,898.59	-3,448,192.11
减：所得税费用		-	-
四、净利润(净亏损以“-”号填列)		3,961,898.59	-3,448,192.11
五、其他综合收益的税后净额		-	-
六、综合收益总额		3,961,898.59	-3,448,192.11

7.3 净资产变动表

会计主体：明亚中证 1000 指数增强型证券投资基金

本报告期：2025 年 1 月 1 日至 2025 年 12 月 31 日

单位：人民币元

项目	本期 2025 年 1 月 1 日至 2025 年 12 月 31 日			
	实收基金	其他综合收益	未分配利润	净资产合计
一、上期期末净资产	19,383,369.73	-	-401,990.58	18,981,379.15
二、本期期初净	19,383,369.73	-	-401,990.58	18,981,379.15

资产				
三、本期增减变动额(减少以“-”号填列)	35,405,739.82	-	12,252,393.79	47,658,133.61
(一)、综合收益总额	-	-	3,961,898.59	3,961,898.59
(二)、本期基金份额交易产生的净资产变动数(净资产减少以“-”号填列)	35,405,739.82	-	8,290,495.20	43,696,235.02
其中：1. 基金申购款	83,087,884.64	-	15,640,943.56	98,728,828.20
2. 基金赎回款	-47,682,144.82	-	-7,350,448.36	-55,032,593.18
(三)、本期向基金份额持有人分配利润产生的净资产变动(净资产减少以“-”号填列)	-	-	-	-
四、本期期末净资产	54,789,109.55	-	11,850,403.21	66,639,512.76
项目	上年度可比期间			
	2024年1月1日至2024年12月31日			
	实收基金	其他综合收益	未分配利润	净资产合计
一、上期期末净资产	209,911,747.14	-	-19,765,396.72	190,146,350.42
二、本期期初净资产	209,911,747.14	-	-19,765,396.72	190,146,350.42
三、本期增减变动额(减少以“-”号填列)	-	-	19,363,406.14	-171,164,971.27
190,528,377.41				
(一)、综合收益总额	-	-	-3,448,192.11	-3,448,192.11
(二)、本期基金份额交易产生的净资产变动数(净资产减少以“-”号填列)	-	-	22,811,598.25	-167,716,779.16
190,528,377.41				
其中：1. 基金申购款	28,473,477.08	-	-4,437,419.95	24,036,057.13
2. 基金赎回款	-	-	27,249,018.20	-191,752,836.29

	219,001,854.49			
(三)、本期向基金份额持有人分配利润产生的净资产变动（净资产减少以“-”号填列）	-	-	-	-
四、本期期末净资产	19,383,369.73	-	-401,990.58	18,981,379.15

报表附注为财务报表的组成部分。

本报告 7.1 至 7.4 财务报表由下列负责人签署：

<u>王靖</u>	<u>杨飞</u>	<u>李晓妹</u>
基金管理人负责人	主管会计工作负责人	会计机构负责人

7.4 报表附注

7.4.1 基金基本情况

明亚中证 1000 指数增强型证券投资基金(以下简称“本基金”)经中国证券监督管理委员会(以下简称“中国证监会”)证监许可[2022]2917 号《关于准予明亚中证 1000 指数增强型证券投资基金注册的批复》准予注册,由明亚基金管理有限责任公司依照《中华人民共和国证券投资基金法》和《明亚中证 1000 指数增强型证券投资基金基金合同》负责公开募集。本基金为契约型开放式,存续期限不定。经向中国证监会备案,《明亚中证 1000 指数增强型证券投资基金基金合同》于 2023 年 4 月 25 日正式生效,基金合同生效日的基金份额总额为 270,893,303.84 份基金份额,其中认购资金利息折合 13,522.02 份基金份额。本基金的基金管理人为明亚基金管理有限责任公司,基金托管人为招商证券股份有限公司。

根据《明亚中证 1000 指数增强型证券投资基金基金合同》和《明亚中证 1000 指数增强型证券投资基金招募说明书》的有关规定,本基金根据认购费、申购费和销售服务费收取方式的不同,将基金份额分为不同的类别。在投资者认购、申购时收取认购、申购费用,但不从本类别基金资产中计提销售服务费的,称为 A 类基金份额;不收取认购、申购费用,从本类别基金资产中计提销售服务费的,称为 C 类基金份额。A 类基金份额和 C 类基金份额分别设置代码,分别计算基金份额净值并分别公告。投资人可自由选择认购/申购某一类别的基金份额,各类别基金份额之间可以互相转换。

根据《中华人民共和国证券投资基金法》和《明亚中证 1000 指数增强型证券投资基金基金合

同》的有关规定，本基金的投资范围包括国内依法发行上市的股票（包括创业板及其他经中国证监会注册或核准上市的股票、存托凭证）、债券（包括国债、地方政府债券、央行票据、金融债券、企业债券、公司债券、次级债券、可转换债券（含可分离交易可转债）、可交换债券、中期票据、短期融资券、超短期融资券等中国证监会允许投资的债券）、资产支持证券、货币市场工具（含同业存单、债券回购等）、银行存款（包括银行定期存款、银行协议存款、银行通知存款等）、衍生工具（股指期货、股票期权、国债期货）及法律法规或中国证监会允许基金投资的其他金融工具（但须符合中国证监会的相关规定）。如法律法规或监管机构以后允许基金投资其他品种，基金管理人在履行适当程序后，可以将其纳入投资范围。

基金的投资组合比例为：本基金投资于股票的资产占基金资产的比例不低于 80%，投资于标的指数成份股及其备选成份股的资产不低于非现金基金资产的 80%；每个交易日日终在扣除股指期货、国债期货、股票期权合约需缴纳的交易保证金后保持不低于基金资产净值 5%的现金或者到期日在一年以内的政府债券。其中，现金不包括结算备付金、存出保证金、应收申购款等。

本基金业绩比较基准：中证 1000 指数收益率*95%+银行活期存款利率（税后*5%）。

7.4.2 会计报表的编制基础

本财务报表系按照财政部颁布的《企业会计准则——基本准则》以及其后颁布及修订的具体会计准则、应用指南、解释以及《资产管理产品相关会计处理规定》和其他相关规定（统称“企业会计准则”）编制，同时，在信息披露和估值方面，也参考了中国证监会颁布的《中国证券监督管理委员会关于证券投资基金估值业务的指导意见》、《公开募集证券投资基金信息披露管理办法》、《证券投资基金信息披露内容与格式准则》第 2 号《年度报告的内容与格式》、《证券投资基金信息披露编报规则》第 3 号《会计报表附注的编制及披露》、《证券投资基金信息披露 XBRL 模板第 3 号〈年度报告和中期报告〉》以及中国证监会和中国证券投资基金业协会颁布的其他相关规定。

本财务报表以本基金持续经营为基础列报。

7.4.3 遵循企业会计准则及其他有关规定的声明

本财务报表符合企业会计准则的要求，真实、完整地反映了本基金于 2025 年 12 月 31 日的财务状况以及 2025 年度的经营成果和净值变动情况。

7.4.4 重要会计政策和会计估计

7.4.4.1 会计年度

本基金会计年度采用公历年度，即每年自 1 月 1 日起至 12 月 31 日止。

7.4.4.2 记账本位币

本基金记账本位币和编制本财务报表所采用的货币均为人民币。除有特别说明外，均以人民

币元为单位表示。

7.4.4.3 金融资产和金融负债的分类

金融工具是指形成本基金的金融资产（或负债），并形成其他单位的金融负债（或资产）或权益工具的合同。

（1）金融资产分类

本基金的金融资产于初始确认时根据管理金融资产的业务模式和金融资产的合同现金流量特征分类为：以公允价值计量且其变动计入当期损益的金融资产、以摊余成本计量的金融资产；

（2）金融负债分类

除由于金融资产转移不符合终止确认条件或继续涉入被转移金融资产所形成的金融负债以外，本基金的金融负债于初始确认时分类为：以公允价值计量且其变动计入当期损益的金融负债、以摊余成本计量的金融负债。

7.4.4.4 金融资产和金融负债的初始确认、后续计量和终止确认

本基金于成为金融工具合同的一方时确认一项金融资产或金融负债。

划分为以公允价值计量且其变动计入当期损益的金融资产和金融负债，以及不作为有效套期工具的衍生工具，按照取得时的公允价值作为初始确认金额，相关的交易费用在发生时计入当期损益；

划分为以摊余成本计量的金融资产和金融负债，按照取得时的公允价值作为初始确认金额，相关交易费用计入其初始确认金额；

对于以公允价值计量且其变动计入当期损益的金融资产，采用公允价值进行后续计量，所有公允价值变动计入当期损益；

对于以摊余成本计量的金融资产，采用实际利率法确认利息收入，其终止确认、修改或减值产生的利得或损失，均计入当期损益；

本基金以预期信用损失为基础，对以摊余成本计量的金融资产进行减值处理并确认损失准备。

对于不含重大融资成分的应收款项，本基金运用简化计量方法，按照相当于整个存续期内的预期信用损失金额计量损失准备。除上述采用简化计量方法以外的金融资产，本基金在每个估值日评估其信用风险自初始确认后是否已经显著增加，如果信用风险自初始确认后未显著增加，处于第一阶段，本基金按照相当于未来 12 个月内预期信用损失的金额计量损失准备，并按照账面余额和实际利率计算利息收入；如果信用风险自初始确认后已显著增加但尚未发生信用减值的，处于第二阶段，本基金按照相当于整个存续期内预期信用损失的金额计量损失准备，并按照账面余额和实际利率计算利息收入；如果初始确认后发生信用减值的，处于第三阶段，本基金按照相当

于整个存续期内预期信用损失的金额计量损失准备，并按照摊余成本和实际利率计算利息收入；

本基金在每个估值日评估相关金融工具的信用风险自初始确认后是否已显著增加。本基金以单项金融工具或者具有相似信用风险特征的金融工具组合为基础，通过比较金融工具在估值日发生违约的风险与在初始确认日发生违约的风险，以确定金融工具预计存续期内发生违约风险的变化情况；

本基金计量金融工具预期信用损失的方法反映的因素包括：通过评价一系列可能的结果而确定的无偏概率加权平均金额、货币时间价值，以及在估值日无须付出不必要的额外成本或努力即可获得的有关过去事项、当前状况以及未来经济状况预测的合理且有依据的信息；

当对金融资产预期未来现金流量具有不利影响的一项或多项事件发生时，该金融资产成为已发生信用减值的金融资产；

当本基金不再合理预期能够全部或部分收回金融资产合同现金流量时，本基金直接减记该金融资产的账面余额；

当收取该金融资产现金流量的合同权利终止，或该收取金融资产现金流量的权利已转移，且符合金融资产转移的终止确认条件的，金融资产将终止确认；

本基金已将金融资产所有权上几乎所有的风险和报酬转移给转入方的，终止确认该金融资产；保留了金融资产所有权上几乎所有的风险和报酬的，不终止确认该金融资产；本基金既没有转移也没有保留金融资产所有权上几乎所有的风险和报酬的，分别下列情况处理：放弃了对该金融资产控制的，终止确认该金融资产并确认产生的资产和负债；未放弃对该金融资产控制的，按照其继续涉入所转移金融资产的程度确认有关金融资产，并相应确认有关负债。

对于以公允价值计量且其变动计入当期损益的金融负债（含交易性金融负债和衍生金融负债），按照公允价值进行后续计量，所有公允价值变动均计入当期损益。对于以摊余成本计量的金融负债，采用实际利率法，按照摊余成本进行后续计量。如果金融负债的责任已履行、撤销或届满，则对金融负债进行终止确认。

7.4.4.5 金融资产和金融负债的估值原则

公允价值，是指市场参与者在计量日发生的有序交易中，出售一项资产所能收到或者转移一项负债所需支付的价格。本基金以公允价值计量相关资产或负债，假定出售资产或者转移负债的有序交易在相关资产或负债的主要市场进行；不存在主要市场的，本基金假定该交易在相关资产或负债的最有利市场进行。主要市场（或最有利市场）是本基金在计量日能够进入的交易市场。本基金采用市场参与者在对该资产或负债定价时为实现其经济利益最大化所使用的假设。

在财务报表中以公允价值计量或披露的资产和负债，根据对公允价值计量整体而言具有重要

意义的最低层次输入值，确定所属的公允价值层次：第一层次输入值，在计量日能够取得的相同资产或负债在活跃市场上未经调整的报价；第二层次输入值，除第一层次输入值外相关资产或负债直接或间接可观察的输入值；第三层次输入值，相关资产或负债的不可观察输入值。

每个资产负债表日，本基金对在财务报表中确认的持续以公允价值计量的资产和负债进行重新评估，以确定是否在公允价值计量层次之间发生转换。

本基金持有的以公允价值计量且其变动计入当期损益的金融资产和金融负债按如下原则确定公允价值并进行估值：

(1) 存在活跃市场的金融工具，按照估值日能够取得的相同资产或负债在活跃市场上未经调整的报价作为公允价值；估值日无报价且最近交易日后未发生影响公允价值计量的重大事件的，应采用最近交易日的报价确定公允价值。有充足证据表明估值日或最近交易日的报价不能真实反映公允价值的，应对报价进行调整，确定公允价值。

与上述投资品种相同，但具有不同特征的，应以相同资产或负债的公允价值为基础，并在估值技术中考虑不同特征因素的影响。特征是指对资产出售或使用的限制等，如果该限制是针对资产持有者的，那么在估值技术中不应将该限制作为特征考虑。此外，基金管理人不应考虑因大量持有相关资产或负债所产生的溢价或折价；

(2) 不存在活跃市场的金融工具，应采用在当前情况下适用并且有足够可利用数据和其他信息支持的估值技术确定公允价值。采用估值技术确定公允价值时，应优先使用可观察输入值，只有在无法取得相关资产或负债可观察输入值或取得不切实可行的情况下，才使用不可观察输入值；

(3) 如有确凿证据表明按上述方法进行估值不能客观反映其公允价值的，基金管理人可根据具体情况与基金托管人商定后，按最能反映公允价值的方法估值；

(4) 如有新增事项，按国家最新规定估值。

7.4.4.6 金融资产和金融负债的抵销

当本基金具有抵销已确认金融资产和金融负债的法定权利，且该种法定权利现在是可执行的，同时本基金计划以净额结算或同时变现该金融资产和清偿该金融负债时，金融资产和金融负债以相互抵销后的金额在资产负债表内列示。除此以外，金融资产和金融负债在资产负债表内分别列示，不予相互抵销。

7.4.4.7 实收基金

实收基金为对外发行的基金份额总额所对应的金额。由于申购和赎回引起的实收基金变动分别于基金申购确认日及基金赎回确认日确认。上述申购和赎回分别包括基金转换所引起的转入基金的实收基金增加和转出基金的实收基金减少。

7.4.4.8 损益平准金

损益平准金包括已实现损益平准金和未实现损益平准金。已实现损益平准金指在申购或赎回基金份额时，申购或赎回款项中包含的按累计未分配的已实现收益/（损失）占基金净值比例计算的金额。未实现损益平准金指在申购或赎回基金份额时，申购或赎回款项中包含的按累计未实现利得/（损失）占基金净值比例计算的金额。损益平准金于基金申购确认日或基金赎回确认日确认。

未实现损益平准金与已实现损益平准金均在“损益平准金”科目中核算，并于期末全额转入“未分配利润/（累计亏损）”。

7.4.4.9 收入/（损失）的确认和计量

（1）存款利息收入按存款的本金与适用的利率逐日计提的金额入账。若提前支取定期存款，按协议规定的利率及持有期重新计算存款利息收入，并根据提前支取所实际收到的利息收入与账面已确认的利息收入的差额确认利息损失，列入利息收入减项，存款利息收入以净额列示；

（2）交易性金融资产在买入/卖出的成交日发生的交易费用，计入投资收益；

债券投资和资产支持证券投资持有期间，按证券票面价值与票面利率或内含票面利率或合同利率计算的金额扣除适用情况下的相关税费后的净额确认为投资收益，在证券实际持有期内逐日计提；

处置交易性金融资产的投资收益于成交日确认，并按成交金额与该交易性金融资产的账面余额的差额扣除适用情况下的相关税费后的净额入账，同时转出已确认的公允价值变动收益；

（3）股利收益于除息日确认，并按发行人宣告的分红派息比例计算的金额扣除适用情况下的相关税费后的净额入账；

（4）处置衍生工具的投资收益于成交日确认，并按处置衍生工具成交金额与其成本的差额扣除适用情况下的相关税费后的净额入账，同时转出已确认的公允价值变动收益；

（5）买入返售金融资产收入，按实际利率法确认利息收入，在回购期内逐日计提；

（6）公允价值变动收益系本基金持有的以公允价值计量且其变动计入当期损益的金融资产、以公允价值计量且其变动计入当期损益的金融负债等公允价值变动形成的应计入当期损益的利得或损失；

（7）其他收入在经济利益很可能流入从而导致资产增加或者负债减少、且经济利益的流入额能够可靠计量时确认。

7.4.4.10 费用的确认和计量

本基金的管理人报酬、托管费和销售服务费等费用按照权责发生制原则，在本基金接受相关服务的期间计入当期损益。

以摊余成本计量的金融负债在持有期间确认的利息支出按实际利率法计算，实际利率法与直线法差异较小的则按直线法计算。

7.4.4.11 基金的收益分配政策

(1) 本基金收益分配方式分两种：现金分红与红利再投资，投资者可选择现金红利或将现金红利自动转为相应类别的基金份额进行再投资；若投资者不选择，本基金默认的收益分配方式是现金分红；基金份额持有人可对各类基金份额选择不同的分红方式。选择采取红利再投资形式的，红利再投资的份额免收申购费；

(2) 基金收益分配后基金份额净值不能低于面值，即基金收益分配基准日的基金份额净值减去每单位基金份额收益分配金额后不能低于面值；

(3) 同一类别的每一基金份额享有同等分配权；

(4) 法律法规或监管机关另有规定的，从其规定。

7.4.4.12 外币交易

外币交易按交易发生日的即期汇率将外币金额折算为人民币金额。

外币货币性项目，于估值日采用估值日的即期汇率折算为人民币，所产生的折算差额直接计入汇兑损益科目。以公允价值计量的外币非货币性项目，于估值日采用估值日的即期汇率折算为人民币，所产生的折算差额直接计入公允价值变动损益科目。

7.4.4.13 分部报告

本基金以内部组织结构、管理要求、内部报告制度为依据确定经营分部，以经营分部为基础确定报告分部并披露分部信息。经营分部是指本基金内同时满足下列条件的组成部分：

(1) 该组成部分能够在日常活动中产生收入、发生费用；

(2) 本基金的基金管理人能够定期评价该组成部分的经营成果，以决定向其配置资源、评价其业绩；

(3) 本基金能够取得该组成部分的财务状况、经营成果和现金流量等有关会计信息。

如果两个或多个经营分部具有相似的经济特征，并且满足一定条件的，则合并为一个经营分部。

本基金目前以一个单一的经营分部运作，不需要披露分部信息。

7.4.4.14 其他重要的会计政策和会计估计

根据本基金的估值原则和中国证监会允许的基金行业估值实务操作，本基金确定以下类别股票投资和债券投资的公允价值时采用的估值方法及其关键假设如下：

(1) 对于证券交易所上市的股票，若出现重大事项停牌或交易不活跃(包括涨跌停时的交易

不活跃)等情况,本基金根据中国证监会公告[2017]13号《中国证监会关于证券投资基金估值业务的指导意见》,根据具体情况采用《关于发布中基协(AMAC)基金行业股票估值指数的通知》提供的指数收益法等估值技术进行估值。

(2) 对于在锁定期内的非公开发行股票、首次公开发行股票时公司股东公开发售股份、通过大宗交易取得的带限售期的股票等流通受限股票,根据中国基金业协会中基协发[2017]6号《关于发布〈证券投资基金投资流通受限股票估值指引(试行)〉的通知》之附件《证券投资基金投资流通受限股票估值指引(试行)》(以下简称“指引”),按估值日在证券交易所上市交易的同一股票的公允价值扣除中证指数有限公司根据指引所独立提供的该流通受限股票剩余限售期对应的流动性折扣后的价值进行估值。

(3) 对于在证券交易所上市或挂牌转让的固定收益品种及在银行间同业市场交易的固定收益品种,根据中国证监会公告[2017]13号《中国证监会关于证券投资基金估值业务的指导意见》及中国证券投资基金业协会[2022]566号《关于固定收益品种的估值处理标准》采用估值技术确定公允价值。本基金持有的证券交易所上市或挂牌转让的固定收益品种(《关于固定收益品种的估值处理标准》另有规定的除外)、银行间同业市场固定收益品种按照中债金融估值中心有限公司所独立提供的估值结果确定公允价值。

7.4.5 会计政策和会计估计变更以及差错更正的说明

7.4.5.1 会计政策变更的说明

本基金本报告期无会计政策变更。

7.4.5.2 会计估计变更的说明

本基金本报告期无会计估计变更。

7.4.5.3 差错更正的说明

本基金本报告期无重大会计差错的内容和更正金额。

7.4.6 税项

7.4.6.1 印花税

经国务院批准,财政部、国家税务总局研究决定,自2008年4月24日起,调整证券(股票)交易印花税税率,由原先的3%调整为1%;根据财政部、税务总局公告2023年第39号《关于减半征收证券交易印花税的公告》的规定,自2023年8月28日起,证券交易印花税实施减半征收。

经国务院批准,财政部、国家税务总局研究决定,自2008年9月19日起,调整由出让方按证券(股票)交易印花税税率缴纳印花税,受让方不再征收,税率不变。

7.4.6.2 增值税

根据财政部、国家税务总局公告 2025 年第 4 号，自 2025 年 8 月 8 日起，对在该日期之后（含当日）新发行的国债、地方政府债券、金融债券的利息收入，恢复征收增值税。对在该日期之前已发行的国债、地方政府债券、金融债券（包含在 2025 年 8 月 8 日之后续发行的部分）的利息收入，继续免征增值税直至债券到期。上述金融债券，是指依法在中华人民共和国境内设立的金融机构法人在全国银行间和交易所债券市场发行的、按约定还本付息并由金融机构持有的有价证券。

根据财政部、国家税务总局财税[2016]36 号文《关于全面推开营业税改征增值税试点的通知》的规定，经国务院批准，自 2016 年 5 月 1 日起在全国范围内全面推开营业税改征增值税试点，金融业纳入试点范围，由缴纳营业税改为缴纳增值税。对证券投资基金（封闭式证券投资基金，开放式证券投资基金）管理人运用基金买卖股票、债券的转让收入免征增值税；国债、地方政府债券利息收入以及金融同业往来利息收入免征增值税；存款利息收入不征收增值税；

根据财政部、国家税务总局财税[2016]46 号文《关于进一步明确全面推开营改增试点金融业有关政策的通知》的规定，金融机构开展的质押式买入返售金融商品业务及持有政策性金融债券取得的利息收入属于金融同业往来利息收入；

根据财政部、国家税务总局财税[2016]70 号文《关于金融机构同业往来等增值税政策的补充通知》的规定，金融机构开展的买断式买入返售金融商品业务、同业存款、同业存单以及持有金融债券取得的利息收入属于金融同业往来利息收入；

根据财政部、国家税务总局财税[2016]140 号文《关于明确金融、房地产开发、教育辅助服务等增值税政策的通知》的规定，本基金运营过程中发生的增值税应税行为，以本基金的基金管理人为增值税纳税人；

根据财政部、国家税务总局财税[2017]56 号文《关于资管产品增值税有关问题的通知》的规定，证券投资基金的基金管理人运营证券投资基金过程中发生的增值税应税行为，暂适用简易计税方法，按照 3% 的征收率缴纳增值税。对证券投资基金在 2018 年 1 月 1 日前运营过程中发生的增值税应税行为，未缴纳增值税的，不再缴纳；已缴纳增值税的，已纳税额从证券投资基金的基金管理人以后月份的增值税应纳税额中抵减。

7.4.6.3 城市维护建设税、教育费附加、地方教育附加

根据《中华人民共和国城市维护建设税法》、《征收教育费附加的暂行规定（2011 年修订）》及相关地方教育附加的征收规定，凡缴纳消费税、增值税、营业税的单位和个人，都应当依照规定缴纳城市维护建设税、教育费附加（除按照相关规定缴纳农村教育费附加的单位外）及地方教育附加。本基金分别按实际缴纳的增值税额的 7%、3% 和 2% 缴纳城市维护建设税、教育费附加和地方教育附加。

7.4.6.4 企业所得税

根据财政部、国家税务总局财税[2004]78 号文《关于证券投资基金税收政策的通知》的规定，自 2004 年 1 月 1 日起，对证券投资基金（封闭式证券投资基金，开放式证券投资基金）管理人运用基金买卖股票、债券的差价收入，继续免征企业所得税；

根据财政部、国家税务总局财税[2008]1 号文《关于企业所得税若干优惠政策的通知》的规定，对证券投资基金从证券市场中取得的收入，包括买卖股票、债券的差价收入，股权的股息、红利收入，债券的利息收入及其他收入，暂不征收企业所得税。

7.4.6.5 个人所得税

根据财政部、国家税务总局财税[2008]132 号文《财政部、国家税务总局关于储蓄存款利息所得有关个人所得税政策的通知》的规定，自 2008 年 10 月 9 日起，对储蓄存款利息所得暂免征收个人所得税；

根据财政部、国家税务总局、中国证监会财税[2012]85 号文《关于实施上市公司股息红利差别化个人所得税政策有关问题的通知》的规定，自 2013 年 1 月 1 日起，证券投资基金从公开发行和转让市场取得的上市公司股票，持股期限在 1 个月以内（含 1 个月）的，其股息红利所得全额计入应纳税所得额；持股期限在 1 个月以上至 1 年（含 1 年）的，暂减按 50% 计入应纳税所得额；持股期限超过 1 年的，暂减按 25% 计入应纳税所得额。上述所得统一适用 20% 的税率计征个人所得税；

根据财政部、国家税务总局、中国证监会财税[2015]101 号文《关于上市公司股息红利差别化个人所得税政策有关问题的通知》的规定，自 2015 年 9 月 8 日起，证券投资基金从公开发行和转让市场取得的上市公司股票，持股期限超过 1 年的，股息红利所得暂免征收个人所得税。

7.4.6.6 境外投资

本基金运作过程中涉及的境外投资的税项问题，根据财政部、国家税务总局、中国证监会财税[2014]81 号文《关于沪港股票市场交易互联互通机制试点有关税收政策的通知》、财税[2016]127 号文《关于深港股票市场交易互联互通机制试点有关税收政策的通知》及其他境内外相关税务法规的规定和实务操作执行。

7.4.7 重要财务报表项目的说明

7.4.7.1 货币资金

单位：人民币元

项目	本期末 2025 年 12 月 31 日	上年度末 2024 年 12 月 31 日
活期存款	1,090,897.03	37,062.70

等于：本金	1,090,527.73	37,019.06
加：应计利息	369.30	43.64
减：坏账准备	-	-
定期存款	-	-
等于：本金	-	-
加：应计利息	-	-
减：坏账准备	-	-
其中：存款期限 1 个月以内	-	-
存款期限 1-3 个月	-	-
存款期限 3 个月以上	-	-
-	-	-
其他存款	3,767,780.31	1,238,768.41
等于：本金	3,767,729.09	1,238,731.87
加：应计利息	51.22	36.54
减：坏账准备	-	-
合计	4,858,677.34	1,275,831.11

注：本基金持有的其他存款为存放在证券经纪商资金账户的证券交易结算资金。

7.4.7.2 交易性金融资产

单位：人民币元

项目	本期末 2025 年 12 月 31 日			
	成本	应计利息	公允价值	公允价值变动
股票	61,176,229.38	-	61,550,891.01	374,661.63
贵金属投资-金交所黄金合约	-	-	-	-
债券	交易所市场	-	-	-
	银行间市场	-	-	-
	合计	-	-	-
资产支持证券	-	-	-	-
基金	-	-	-	-
其他	-	-	-	-
合计	61,176,229.38	-	61,550,891.01	374,661.63
项目	上年度末 2024 年 12 月 31 日			
	成本	应计利息	公允价值	公允价值变动
股票	17,807,540.13	-	17,454,290.00	-353,250.13
贵金属投资-金交所黄金合约	-	-	-	-
债券	交易所市场	-	-	-
	银行间市场	-	-	-
	合计	-	-	-

资产支持证券	-	-	-	-
基金	-	-	-	-
其他	-	-	-	-
合计	17,807,540.13	-	17,454,290.00	-353,250.13

7.4.7.3 衍生金融资产/负债

7.4.7.3.1 衍生金融资产/负债期末余额

本基金本报告期末及上年度末未持有衍生金融资产/负债。

7.4.7.3.2 期末基金持有的期货合约情况

本基金本报告期末未持有期货合约。

7.4.7.3.3 期末基金持有的黄金衍生品情况

本基金本报告期末未持有黄金衍生品。

7.4.7.4 买入返售金融资产

7.4.7.4.1 各项买入返售金融资产期末余额

单位：人民币元

项目	本期末 2025 年 12 月 31 日	
	账面余额	其中：买断式逆回购
交易所市场	999,770.33	-
银行间市场	-	-
合计	999,770.33	-
项目	上年度末 2024 年 12 月 31 日	
	账面余额	其中：买断式逆回购
交易所市场	-	-
银行间市场	-	-
合计	-	-

7.4.7.4.2 期末买断式逆回购交易中取得的债券

本基金本报告期末及上年度末无买断式逆回购交易中取得的债券。

7.4.7.4.3 按预期信用损失一般模型计提减值准备的说明

无。

7.4.7.5 债权投资

7.4.7.5.1 债权投资情况

本基金本报告期末及上年度末无债权投资。

7.4.7.5.2 债权投资减值准备计提情况

本基金不存在债权投资减值准备计提情况。

7.4.7.6 其他债权投资

7.4.7.6.1 其他债权投资情况

本基金本报告期末及上年度末无其他债权投资。

7.4.7.6.2 其他债权投资减值准备计提情况

本基金本报告期无其他债权投资。

7.4.7.7 其他权益工具投资

7.4.7.7.1 其他权益工具投资情况

本基金本报告期末及上年度末未持有其他权益工具。

7.4.7.7.2 报告期末其他权益工具投资情况

本基金本报告期末及上年度末未持有其他权益工具。

7.4.7.8 其他资产

本基金本报告期末及上年度末均无其他资产余额。

7.4.7.9 其他负债

单位：人民币元

项目	本期末 2025 年 12 月 31 日	上年度末 2024 年 12 月 31 日
应付券商交易单元保证金	-	-
应付赎回费	-	-
应付证券出借违约金	-	-
应付交易费用	-	-
其中：交易所市场	-	-
银行间市场	-	-
应付利息	-	-
预提审计费	6,261.91	15,653.65
预提信息披露费	27,835.86	-
合计	34,097.77	15,653.65

7.4.7.10 实收基金

金额单位：人民币元

明亚中证 1000 指数增强 A

项目	本期 2025 年 1 月 1 日至 2025 年 12 月 31 日	
	基金份额（份）	账面金额
上年度末	249,433.68	249,433.68
本期申购	11,627,474.96	11,627,474.96
本期赎回（以“-”号填列）	-10,889,677.06	-10,889,677.06
基金拆分/份额折算前	-	-
基金拆分/份额折算调整	-	-
本期申购	-	-

本期赎回(以“-”号填列)	-	-
本期末	987,231.58	987,231.58

明亚中证 1000 指数增强 C

项目	本期 2025 年 1 月 1 日至 2025 年 12 月 31 日	
	基金份额(份)	账面金额
上年度末	19,133,936.05	19,133,936.05
本期申购	71,460,409.68	71,460,409.68
本期赎回(以“-”号填列)	-36,792,467.76	-36,792,467.76
基金拆分/份额折算前	-	-
基金拆分/份额折算调整	-	-
本期申购	-	-
本期赎回(以“-”号填列)	-	-
本期末	53,801,877.97	53,801,877.97

注：申购含红利再投、转换入份额，赎回含转化出份额。

7.4.7.11 其他综合收益

无。

7.4.7.12 未分配利润

单位：人民币元

明亚中证 1000 指数增强 A

项目	已实现部分	未实现部分	未分配利润合计
上年度末	-27,547.81	23,935.15	-3,612.66
本期期初	-27,547.81	23,935.15	-3,612.66
本期利润	631,952.97	47,211.66	679,164.63
本期基金份额交易产生的变动数	-572,033.53	121,548.33	-450,485.20
其中：基金申购款	-399,795.44	2,238,780.74	1,838,985.30
基金赎回款	-172,238.09	-2,117,232.41	-2,289,470.50
本期已分配利润	-	-	-
本期末	32,371.63	192,695.14	225,066.77

明亚中证 1000 指数增强 C

项目	已实现部分	未实现部分	未分配利润合计
上年度末	-2,224,271.73	1,825,893.81	-398,377.92
本期期初	-2,224,271.73	1,825,893.81	-398,377.92
本期利润	2,602,033.86	680,700.10	3,282,733.96
本期基金份额交易产生的变动数	816,149.06	7,924,831.34	8,740,980.40
其中：基金申购款	20,825.45	13,781,132.81	13,801,958.26
基金赎回款	795,323.61	-5,856,301.47	-5,060,977.86
本期已分配利润	-	-	-
本期末	1,193,911.19	10,431,425.25	11,625,336.44

7.4.7.13 存款利息收入

单位：人民币元

项目	本期 2025年1月1日至2025年12月31日	上年度可比期间 2024年1月1日至2024年12月31日
活期存款利息收入	9,769.23	32,628.91
定期存款利息收入	-	-
其他存款利息收入	1,049.28	5,916.75
结算备付金利息收入	140.23	7,304.24
其他	-	0.41
合计	10,958.74	45,850.31

7.4.7.14 股票投资收益

7.4.7.14.1 股票投资收益项目构成

单位：人民币元

项目	本期 2025年1月1日至2025年12月31日	上年度可比期间 2024年1月1日至2024年12月31日
股票投资收益——买卖股票差价收入	3,462,097.39	-4,620,095.76
股票投资收益——赎回差价收入	-	-
股票投资收益——申购差价收入	-	-
股票投资收益——证券出借差价收入	-	-
合计	3,462,097.39	-4,620,095.76

7.4.7.14.2 股票投资收益——买卖股票差价收入

单位：人民币元

项目	本期 2025年1月1日至2025年12月31日	上年度可比期间 2024年1月1日至2024年12月31日
卖出股票成交总额	592,465,177.50	274,241,411.67
减：卖出股票成本总额	588,388,962.92	278,524,374.15
减：交易费用	614,117.19	337,133.28
买卖股票差价收入	3,462,097.39	-4,620,095.76

7.4.7.14.3 股票投资收益——证券出借差价收入

本基金本报告期内及上年度可比期间无股票投资收益——证券出借差价收入。

7.4.7.15 债券投资收益

7.4.7.15.1 债券投资收益项目构成

单位：人民币元

项目	本期 2025年1月1日至2025年12月 31日	上年度可比期间 2024年1月1日至2024年12月 31日
债券投资收益——利息收入	3,607.40	4,484.39
债券投资收益——买卖债券（债转股及债券到期兑付）差价收入	-781.65	5,373.92
债券投资收益——赎回差价收入	-	-
债券投资收益——申购差价收入	-	-
合计	2,825.75	9,858.31

7.4.7.15.2 债券投资收益——买卖债券差价收入

单位：人民币元

项目	本期 2025年1月1日至2025年12月 31日	上年度可比期间 2024年1月1日至2024年12月 31日
卖出债券（债转股及债券到期兑付）成交总额	2,005,959.60	2,826,600.37
减：卖出债券（债转股及债券到期兑付）成本总额	1,999,490.00	2,793,944.00
减：应计利息总额	6,449.60	27,141.37
减：交易费用	801.65	141.08
买卖债券差价收入	-781.65	5,373.92

7.4.7.15.3 债券投资收益——赎回差价收入

本基金本报告期内及上年度可比期间无债券投资收益——赎回差价收入。

7.4.7.15.4 债券投资收益——申购差价收入

本基金本报告期内及上年度可比期间无债券投资收益——申购差价收入。

7.4.7.16 资产支持证券投资收益

7.4.7.16.1 资产支持证券投资收益项目构成

本基金本报告期内及上年度可比期间无资产支持证券投资收益。

7.4.7.16.2 资产支持证券投资收益——买卖资产支持证券差价收入

本基金本报告期内无资产支持证券投资收益——买卖资产支持证券差价收入。

7.4.7.16.3 资产支持证券投资收益——赎回差价收入

本基金本报告期内及上年度可比期间无资产支持证券投资收益——赎回差价收入。

7.4.7.16.4 资产支持证券投资收益——申购差价收入

本基金本报告期内及上年度可比期间无资产支持证券投资收益——申购差价收入。

7.4.7.17 贵金属投资收益**7.4.7.17.1 贵金属投资收益项目构成**

本基金本报告期内及上年度可比期间无贵金属投资收益。

7.4.7.17.2 贵金属投资收益——买卖贵金属差价收入

本基金本报告期内及上年度可比期间无贵金属投资收益——买卖贵金属差价收入。

7.4.7.17.3 贵金属投资收益——赎回差价收入

本基金本报告期内及上年度可比期间无贵金属投资收益——赎回差价收入。

7.4.7.17.4 贵金属投资收益——申购差价收入

本基金本报告期内及上年度可比期间无贵金属投资收益——申购差价收入。

7.4.7.18 衍生工具收益**7.4.7.18.1 衍生工具收益——买卖权证差价收入**

本基金本报告期内及上年度可比期间无衍生工具收益——买卖权证差价收入。

7.4.7.18.2 衍生工具收益——其他投资收益

单位：人民币元

项目	本期	上年度可比期间
	2025年1月1日至2025年12月31日	2024年1月1日至2024年12月31日
股指期货投资收益	-	-249,316.21

7.4.7.19 股利收益

单位：人民币元

项目	本期	上年度可比期间
	2025年1月1日至2025年12月31日	2024年1月1日至2024年12月31日
股票投资产生的股利收益	274,960.05	696,498.17
其中：证券出借权益补偿收入	-	-
基金投资产生的股利收益	-	-

合计	274,960.05	696,498.17
----	------------	------------

7.4.7.20 公允价值变动收益

单位：人民币元

项目名称	本期 2025年1月1日至2025年 12月31日	上年度可比期间 2024年1月1日至2024 年12月31日
1. 交易性金融资产	727,911.76	473,904.39
股票投资	727,911.76	473,904.39
债券投资	-	-
资产支持证券投资	-	-
基金投资	-	-
贵金属投资	-	-
其他	-	-
2. 衍生工具	-	39,860.00
权证投资	-	-
期货投资	-	39,860.00
3. 其他	-	-
减：应税金融商品公允价值变动产生的预估增值税	-	-
合计	727,911.76	513,764.39

7.4.7.21 其他收入

单位：人民币元

项目	本期 2025年1月1日至2025年12 月31日	上年度可比期间 2024年1月1日至2024 年12月31日
基金赎回费收入	37,785.50	646,740.42
合计	37,785.50	646,740.42

7.4.7.22 信用减值损失

本基金本报告期内及上年度可比期间无信用减值损失。

7.4.7.23 其他费用

单位：人民币元

项目	本期 2025年1月1日至2025年12 月31日	上年度可比期间 2024年1月1日至2024年12月31 日
审计费用	6,261.91	15,653.65
信息披露费	27,835.86	-
证券出借违约金	-	-
开户费	400.00	-
合计	34,497.77	15,653.65

7.4.7.24 分部报告

无。

7.4.8 或有事项、资产负债表日后事项的说明

7.4.8.1 或有事项

截至资产负债表日，本基金并无须作披露的或有事项。

7.4.8.2 资产负债表日后事项

截至本财务报表批准报出日，本基金并无须作披露的资产负债表日后事项。

7.4.9 关联方关系

关联方名称	与本基金的关系
明亚基金管理有限责任公司（“明亚基金管理有限责任公司”）	基金管理人
招商证券股份有限公司（“招商证券”）	基金托管人
李正清	基金管理人股东
肖红	基金管理人股东
袁坚	基金管理人股东
李吉喆	基金管理人股东
许智程	基金管理人股东
韩俏	基金管理人股东
王靖	基金管理人股东
吴建炜	基金管理人股东
杨飞	基金管理人股东
蒋如光	基金管理人股东
赵晓涛	基金管理人股东

7.4.10 本报告期及上年度可比期间的关联方交易

以下关联交易均在正常业务范围内按一般商业条款订立。

7.4.10.1 通过关联方交易单元进行的交易

7.4.10.1.1 股票交易

金额单位：人民币元

关联方名称	本期 2025年1月1日至2025年12月 31日		上年度可比期间 2024年1月1日至2024年12月31日	
	成交金额	占当期股票 成交总额的比 例（%）	成交金额	占当期股票 成交总额的比例 （%）
招商证券	92,997,681.70	7.60	525,133,229.43	100.00

7.4.10.1.2 债券交易

金额单位：人民币元

关联方名称	本期 2025年1月1日至2025年 12月31日	上年度可比期间 2024年1月1日至2024年12月31日
-------	---------------------------------	----------------------------------

	成交金额	占当期债券成交总额的比例 (%)	成交金额	占当期债券成交总额的比例 (%)
招商证券	-	-	5,593,403.00	100.00

7.4.10.1.3 债券回购交易

本基金本报告期内及上年度可比期间没有通过关联方交易单元进行的债券回购交易。

7.4.10.1.4 权证交易

本基金本报告期内及上年度可比期间没有通过关联方交易单元进行的权证交易。

7.4.10.1.5 应支付关联方的佣金

金额单位：人民币元

关联方名称	本期 2025年1月1日至2025年12月31日			
	当期佣金	占当期佣金总量的比例 (%)	期末应付佣金余额	占期末应付佣金总额的比例 (%)
招商证券	17,753.26	7.37	-	-
关联方名称	上年度可比期间 2024年1月1日至2024年12月31日			
	当期佣金	占当期佣金总量的比例 (%)	期末应付佣金余额	占期末应付佣金总额的比例 (%)
招商证券	166,478.78	100.00	-	-

7.4.10.2 关联方报酬

7.4.10.2.1 基金管理费

单位：人民币元

项目	本期 2025年1月1日至2025年 12月31日	上年度可比期间 2024年1月1日至2024 年12月31日
当期发生的基金应支付的管理费	341,778.40	385,727.67
其中：应支付销售机构的客户维护费	151,268.60	68,270.13
应支付基金管理人的净管理费	190,509.80	317,457.54

注：本基金的管理费按前一日基金资产净值的 1.00% 年费率计提，逐日累计至每月月底，按月支付。其计算公式如下：日管理人报酬=前一日基金资产净值×1.00%/当年天数。

7.4.10.2.2 基金托管费

单位：人民币元

项目	本期 2025年1月1日至2025年 12月31日	上年度可比期间 2024年1月1日至2024 年12月31日

当期发生的基金应支付的托管费	51,266.66	57,859.15
----------------	-----------	-----------

注：支付基金托管人招商证券的托管费按前一日基金资产净值的 0.15% 的年费率计提，逐日累计至每月月末，按月支付。其计算公式为：日托管费 = 前一日基金资产净值 × 0.15% / 当年天数。

7.4.10.2.3 销售服务费

单位：人民币元

获得销售服务费的各关联方名称	本期 2025 年 1 月 1 日至 2025 年 12 月 31 日		
	当期发生的基金应支付的销售服务费		
	明亚中证 1000 指数 增强 A	明亚中证 1000 指数 增强 C	合计
明亚基金管理有限责任公司	-	-	-
招商证券股份有限公司	-	249.05	249.05
合计	-	249.05	249.05
获得销售服务费的各关联方名称	上年度可比期间 2024 年 1 月 1 日至 2024 年 12 月 31 日		
	当期发生的基金应支付的销售服务费		
	明亚中证 1000 指数 增强 A	明亚中证 1000 指数 增强 C	合计
明亚基金管理有限责任公司	-	-	-
招商证券股份有限公司	-	481.05	481.05
合计	-	481.05	481.05

注：本基金 A 类基金份额不收取销售服务费；C 类基金份额的销售服务费年费率为 0.40%，按前一日 C 类基金资产净值计提，逐日累计至每月月末，按月支付。其计算公式为：日基金销售服务费 = 前一日 C 类基金资产净值 × 0.40% / 当年天数。

7.4.10.3 与关联方进行银行间同业市场的债券(含回购)交易

本基金报告期内未与关联方进行银行间同业市场的债券(含回购)交易。

7.4.10.4 报告期内转融通证券出借业务发生重大关联交易事项的说明

7.4.10.4.1 与关联方通过约定申报方式进行的适用固定期限费率的证券出借业务的情况

本基金本报告期内及上年度可比期间无与关联方通过约定申报方式进行的适用固定期限费率的证券出借业务的情况。

7.4.10.4.2 与关联方通过约定申报方式进行的适用市场化期限费率的证券出借业务的情况

本基金本报告期内及上年度可比期间无与关联方通过约定申报方式进行的适用市场化期限费率的证券出借业务的情况。

7.4.10.5 各关联方投资本基金的情况

7.4.10.5.1 报告期内基金管理人运用自有资金投资本基金的情况

份额单位：份

项目	本期	本期
	2025 年 1 月 1 日至 2025 年 12 月 31 日	2025 年 1 月 1 日至 2025 年 12 月 31 日
	明亚中证 1000 指数增强 A	明亚中证 1000 指数增强 C
基金合同生效日（2023 年 4 月 25 日）持有的基金份额	-	-
报告期初持有的基金份额	18,763.12	-
报告期间申购/买入总份额	0.00	-
报告期间因拆分变动份额	0.00	-
减：报告期间赎回/卖出总份额	0.00	-
报告期末持有的基金份额	18,763.12	-
报告期末持有的基金份额占基金总份额比例	1.9006%	-
项目	上年度可比期间	上年度可比期间
	2024 年 1 月 1 日至 2024 年 12 月 31 日	2024 年 1 月 1 日至 2024 年 12 月 31 日
	明亚中证 1000 指数增强 A	明亚中证 1000 指数增强 C
基金合同生效日（2023 年 4 月 25 日）持有的基金份额	-	-
报告期初持有的基金份额	-	-
报告期间申购/买入总份额	18,763.12	-
报告期间因拆分变动份额	-	-
减：报告期间赎回/卖出总份额	-	-
报告期末持有的基金份额	18,763.12	-
报告期末持有的基金份额占基金总份额比例	7.5200%	-

注：本基金管理人投资本基金的费率标准与其他相同条件的投资者使用的费率标准相一致。

7.4.10.5.2 报告期末除基金管理人之外的其他关联方投资本基金的情况

份额单位：份

明亚中证 1000 指数增强 A

关联方名称	本期末 2025 年 12 月 31 日		上年度末 2024 年 12 月 31 日	
	持有的 基金份额	持有的基金份额 占基金总份额的比 例 (%)	持有的 基金份额	持有的基金份额 占基金总份额的比 例 (%)
蒋如光	9.90	0.0010	9.90	0.0040
杨飞	99.01	0.0100	99.01	0.0397
屠建宗	-	-	9.99	0.0040
丁玥	-	-	9.99	0.0040

注：1. 蒋如光和杨飞为公司股东，其投资本基金的费率标准与其他相同条件的投资者使用的费率标准相一致。

2. 丁玥和屠建宗上年度末为公司股东，本期末不为公司股东。

7.4.10.6 由关联方保管的银行存款余额及当期产生的利息收入

单位：人民币元

关联方名称	本期 2025 年 1 月 1 日至 2025 年 12 月 31 日		上年度可比期间 2024 年 1 月 1 日至 2024 年 12 月 31 日	
	期末余额	当期利息收入	期末余额	当期利息收入
招商证券	1,090,897.03	9,769.23	37,062.70	32,628.91

注：本基金的活期存款由基金托管人招商证券保管，按银行约定利率计息。

7.4.10.7 本基金在承销期内参与关联方承销证券的情况

本基金本报告期末及上年度可比期间未在承销期内参与关联方承销证券。

7.4.10.8 其他关联交易事项的说明

无。

7.4.11 利润分配情况

本基金本报告期末未进行利润分配。

7.4.12 期末（2025 年 12 月 31 日）本基金持有的流通受限证券

7.4.12.1 因认购新发/增发证券而于期末持有的流通受限证券

本基金本报告期末无因认购新发/增发证券而于期末持有的流通受限证券。

7.4.12.2 期末持有的暂时停牌等流通受限股票

本基金本报告期末未持有暂时停牌等流通受限股票。

7.4.12.3 期末债券正回购交易中作为抵押的债券

7.4.12.3.1 银行间市场债券正回购

本基金本报告期末无因银行间市场债券正回购交易而抵押的债券。

7.4.12.3.2 交易所市场债券正回购

本基金本报告期末无因交易所市场债券正回购交易而抵押的债券。

7.4.12.4 期末参与转融通证券出借业务的证券

本基金本报告期末无参与转融通证券出借业务的证券。

7.4.13 金融工具风险及管理

本基金在日常经营活动中涉及的风险主要包括信用风险、流动性风险及市场风险等。基金成立以来，本基金管理人坚持一切从规范运作、防范风险、保护基金持有人利益出发，依照公司内部控制的整体要求，致力于内控机制的建立和完善，公司内部管理制度及业务规范流程的制定和完善，加强内部风险的控制与有效防范，以保证各项法规和管理制度的落实，保证基金合同得到严格履行。

7.4.13.1 风险管理政策和组织架构

本基金是股票型基金，其预期风险和收益水平高于债券型基金及货币市场基金。本基金投资的金融工具主要包括股票投资和债券投资等。本基金在日常投资管理中面临的与这些金融工具相关的风险主要包括信用风险、流动性风险及市场风险。本基金管理人制定了政策和程序来识别及分析这些风险，并设定适当的风险限额及内部控制流程，通过可靠的管理及信息系统持续监控上述各类风险。

7.4.13.2 信用风险

信用风险是指基金在交易过程中因交易对手未履行合约责任，或者基金所投资证券之发行人出现违约、拒绝支付到期本息等情况，导致基金资产损失和收益变化的风险。

本基金的基金管理人在交易前对交易对手的资信状况进行了充分的评估。本基金与银行存款相关的信用风险不重大。本基金在交易所进行的交易均以中国证券登记结算有限责任公司为交易对手完成证券交收和款项清算，违约风险可能性很小；在银行间同业市场进行交易前均对交易对手进行信用评估并对证券交割方式进行限制以控制相应的信用风险。

本基金的基金管理人建立了信用风险管理流程，通过对投资品种信用等级评估来控制证券发行人的信用风险，且通过分散化投资以分散信用风险。

于本报告期末，本基金持有的除国债、央行票据和政策性金融债以外的债券和资产支持证券

占基金资产净值的比例为 0.00%。

7.4.13.2.1 按短期信用评级列示的债券投资

本基金于本期末未持有按短期信用评级列示的债券。

7.4.13.2.2 按短期信用评级列示的资产支持证券投资

本基金于本期末未持有按短期信用评级列示的资产支持证券。

7.4.13.2.3 按短期信用评级列示的同业存单投资

本基金于本期末未持有按短期信用评级列示的同业存单。

7.4.13.2.4 按长期信用评级列示的债券投资

本基金于本期末未持有按长期信用评级列示的债券。

7.4.13.2.5 按长期信用评级列示的资产支持证券投资

本基金于本期末未持有按长期信用评级列示的资产支持证券。

7.4.13.2.6 按长期信用评级列示的同业存单投资

本基金于本期末未持有按长期信用评级列示的同业存单。

7.4.13.3 流动性风险

流动性风险是指基金管理人未能以合理价格及时变现基金资产以支付投资者赎回款项的风险。本基金的流动性风险一方面来自于基金份额持有人可随时要求赎回其持有的基金份额，另一方面来自于投资品种所处的交易市场不活跃而带来的变现困难或因投资集中而无法在市场出现剧烈波动的情况下以合理的价格变现。

针对兑付赎回资金的流动性风险，本基金的基金管理人每日对本基金的申购赎回情况进行严密监控并预测流动性需求，保持基金投资组合中的可用现金头寸与之相匹配。本基金的基金管理人在基金合同中设计了巨额赎回条款，约定在非常情况下赎回申请的处理方式，控制因开放申购赎回模式带来的流动性风险，有效保障基金持有人利益。

7.4.13.3.1 报告期内本基金组合资产的流动性风险分析

本基金的基金管理人在基金运作过程中按照《公开募集证券投资基金运作管理办法》、《公开募集开放式证券投资基金流动性风险管理规定》等法规的要求对本基金组合资产的流动性风险进行管理，通过独立的风险管理部门对本基金组合的流动性指标进行持续的监测和分析。

本基金主要投资于上市交易的证券，报告期末本基金所持的证券均能及时变现，资产变现能力强。本基金主动投资于流动性受限资产的市值合计未超过基金资产净值的 15%。本基金持有的其他资产主要为银行存款等期限短、流动性强的品种。本基金的负债水平也严格按照基金合同及中国证监会相关规定进行管理。

本报告期内，未发生重大流动性风险事件。

7.4.13.4 市场风险

市场风险是指基金所持金融工具的公允价值或未来现金流量因所处市场各类价格因素的变动而发生波动的风险，包括利率风险、外汇风险和其他价格风险。

7.4.13.4.1 利率风险

利率风险是指金融工具的公允价值或现金流量受市场利率变动而发生波动的风险。利率敏感性金融工具均面临由于市场利率上升而导致公允价值下降的风险，其中浮动利率类金融工具还面临每个付息期间结束根据市场利率重新定价时对于未来现金流影响的风险。

本基金的基金管理人定期对本基金面临的利率敏感性缺口进行监控，并通过调整投资组合的久期等方法对上述利率风险进行管理。

本基金持有及承担的大部分金融资产和金融负债不计息，因此本基金的收入及经营活动的现金流量在很大程度上独立于市场利率变化。

本基金持有的利率敏感性资产主要为银行存款、结算备付金、存出保证金、债券投资和买入返售金融资产等。

7.4.13.4.1.1 利率风险敞口

单位：人民币元

本期末 2025年12月31日	1个月以内	1-3个月	3个月-1年	1-5年	5年以上	不计息	合计
资产							
货币资金	4,858,677.34	-	-	-	-	-	4,858,677.34
结算备付金	3,102.89	-	-	-	-	-	3,102.89
交易性金融资产	-	-	-	-	-	-61,550,891.01	61,550,891.01
买入返售金融资产	999,770.33	-	-	-	-	-	999,770.33
应收申购款	-	-	-	-	-	3,963.98	3,963.98
资产总计	5,861,550.56	-	-	-	-	-61,554,854.99	67,416,405.55
负债							
应付赎回款	-	-	-	-	-	650,692.44	650,692.44
应付管理人报酬	-	-	-	-	-	59,798.33	59,798.33
应付托管费	-	-	-	-	-	8,969.73	8,969.73
应付销售服务费	-	-	-	-	-	23,334.52	23,334.52
其他负债	-	-	-	-	-	34,097.77	34,097.77
负债总计	-	-	-	-	-	776,892.79	776,892.79
利率敏感度缺口	5,861,550.56	-	-	-	-	-60,777,962.20	66,639,512.76

上年度末 2024 年 12 月 31 日	1 个月以内	1-3 个 月	3 个月-1 年	1-5 年	5 年以 上	不计息	合计
资产							
货币资金	1,275,831.11	-	-	-	-	-	1,275,831.11
结算备付金	322,962.66	-	-	-	-	-	322,962.66
交易性金融资产	-	-	-	-	-	-17,454,290.00	17,454,290.00
应收申购款	-	-	-	-	-	3,678.68	3,678.68
资产总计	1,598,793.77	-	-	-	-	-17,457,968.68	19,056,762.45
负债							
应付赎回款	-	-	-	-	-	34,136.80	34,136.80
应付管理人报酬	-	-	-	-	-	16,576.20	16,576.20
应付托管费	-	-	-	-	-	2,486.44	2,486.44
应付销售服务费	-	-	-	-	-	6,530.21	6,530.21
其他负债	-	-	-	-	-	15,653.65	15,653.65
负债总计	-	-	-	-	-	75,383.30	75,383.30
利率敏感度缺口	1,598,793.77	-	-	-	-	-17,382,585.38	18,981,379.15

7.4.13.4.1.2 利率风险的敏感性分析

本基金于本期末未持有交易性债券资产，因此市场利率的变动对本基金净资产无重大影响。

7.4.13.4.2 外汇风险

外汇风险是指金融工具的公允价值或未来现金流量因外汇汇率变动而发生波动的风险。本基金未持有不以记账本位币计价的资产，因此不存在相应的外汇风险。

7.4.13.4.2.1 外汇风险的敏感性分析

本基金未持有不以记账本位币计价的资产，因此不存在相应的外汇风险。

7.4.13.4.3 其他价格风险

其他价格风险是指基金所持金融工具的公允价值或未来现金流量因除市场利率和外汇汇率以外的市场价格因素变动而发生波动的风险。本基金主要投资于证券交易所上市或银行间同业市场交易的股票和债券，所面临的其他价格风险来源于单个证券发行主体自身经营情况或特殊事项的影响，也可能来源于证券市场整体波动的影响。本基金严格按照基金合同中对投资组合比例的要求进行资产配置，通过投资组合的分散化降低其他价格风险。

7.4.13.4.3.1 其他价格风险敞口

金额单位：人民币元

项目	本期末 2025 年 12 月 31 日	上年度末 2024 年 12 月 31 日

	公允价值	占基金资产净值比例 (%)	公允价值	占基金资产净值比例 (%)
交易性金融资产—股票投资	61,550,891.01	92.36	17,454,290.00	91.95
交易性金融资产—基金投资	-	-	-	-
交易性金融资产—贵金属投资	-	-	-	-
衍生金融资产—权证投资	-	-	-	-
其他	-	-	-	-
合计	61,550,891.01	92.36	17,454,290.00	91.95

7.4.13.4.3.2 其他价格风险的敏感性分析

假设	除业绩比较基准以外的其他市场变量保持不变。		
分析	相关风险变量的变动	对资产负债表日基金资产净值的影响金额 (单位: 人民币元)	
		本期末 (2025 年 12 月 31 日)	上年度末 (2024 年 12 月 31 日)
	业绩比较基准上升 5%	2,713,143.96	828,911.38
	业绩比较基准下降 5%	-2,713,143.96	-828,911.38

7.4.14 公允价值

7.4.14.1 金融工具公允价值计量的方法

公允价值计量结果所属的层次, 由对公允价值计量整体而言具有重要意义的输入值所属的最低层次决定:

第一层次: 相同资产或负债在活跃市场上未经调整的报价。

第二层次: 除第一层次输入值外相关资产或负债直接或间接可观察的输入值。

第三层次: 相关资产或负债的不可观察输入值。

7.4.14.2 持续的以公允价值计量的金融工具

7.4.14.2.1 各层次金融工具的公允价值

单位: 人民币元

公允价值计量结果所属的层次	本期末 2025 年 12 月 31 日	上年度末 2024 年 12 月 31 日

第一层次	61,550,891.01	17,454,290.00
第二层次	-	-
第三层次	-	-
合计	61,550,891.01	17,454,290.00

7.4.14.2.2 公允价值所属层次间的重大变动

本基金以导致各层次之间转换的事项发生日为确认各层次之间转换的时点。

对于公开市场交易的股票、债券等投资，若出现重大事项停牌、交易不活跃或非公开发行等情况，本基金不会于停牌日至交易恢复活跃日期间、交易不活跃期间及限售期间将相关投资的公允价值列入第一层次，并根据估值调整中采用的对公允价值计量整体而言具有重要意义的输入值所属的最低层次，确定相关投资的公允价值应属第二层次或第三层次。

7.4.14.2.3 第三层次公允价值余额及变动情况

7.4.14.2.3.1 第三层次公允价值余额及变动情况

本基金本报告期内及上年度可比期间无分类为第三层次公允价值的资产。

7.4.14.2.3.2 使用重要不可观察输入值的第三层次公允价值计量的情况

无。

7.4.14.3 非持续的以公允价值计量的金融工具的说明

于 2025 年 12 月 31 日，本基金未持有非持续的以公允价值计量的金融资产。

7.4.14.4 不以公允价值计量的金融工具的相关说明

本基金持有的不以公允价值计量的金融工具为以摊余成本计量的金融资产和金融负债，这些金融工具因其剩余期限较短，所以其账面价值与公允价值相若。

7.4.15 有助于理解和分析会计报表需要说明的其他事项

无。

§ 8 投资组合报告

8.1 期末基金资产组合情况

金额单位：人民币元

序号	项目	金额	占基金总资产的比例 (%)
1	权益投资	61,550,891.01	91.30
	其中：股票	61,550,891.01	91.30
2	基金投资	-	-

3	固定收益投资	-	-
	其中：债券	-	-
	资产支持证券	-	-
4	贵金属投资	-	-
5	金融衍生品投资	-	-
6	买入返售金融资产	999,770.33	1.48
	其中：买断式回购的买入返售金融资产	-	-
7	银行存款和结算备付金合计	4,861,780.23	7.21
8	其他各项资产	3,963.98	0.01
9	合计	67,416,405.55	100.00

8.2 报告期末按行业分类的股票投资组合

8.2.1 报告期末指数投资按行业分类的境内股票投资组合

代码	行业类别	公允价值（元）	占基金资产净值比例（%）
A	农、林、牧、渔业	-	-
B	采矿业	827,906.00	1.24
C	制造业	35,780,886.83	53.69
D	电力、热力、燃气及水生产和供应业	1,312,506.00	1.97
E	建筑业	-	-
F	批发和零售业	2,297,028.00	3.45
G	交通运输、仓储和邮政业	2,681,880.00	4.02
H	住宿和餐饮业	-	-
I	信息传输、软件和信息技术服务业	2,955,539.00	4.44
J	金融业	1,152,258.00	1.73
K	房地产业	1,045,933.00	1.57
L	租赁和商务服务业	621,186.00	0.93
M	科学研究和技术服务业	1,590,968.33	2.39
N	水利、环境和公共设施管理业	1,791,541.00	2.69
O	居民服务、修理和其他服务业	-	-
P	教育	-	-
Q	卫生和社会工作	-	-
R	文化、体育和娱乐业	315,182.00	0.47

S	综合	-	-
	合计	52,372,814.16	78.59

8.2.2 报告期末积极投资按行业分类的境内股票投资组合

代码	行业类别	公允价值（元）	占基金资产净值比例（%）
A	农、林、牧、渔业	-	-
B	采矿业	-	-
C	制造业	7,255,400.96	10.89
D	电力、热力、燃气及水生产和供应业	221,130.00	0.33
E	建筑业	-	-
F	批发和零售业	179,998.00	0.27
G	交通运输、仓储和邮政业	-	-
H	住宿和餐饮业	-	-
I	信息传输、软件和信息技术服务业	636,240.00	0.95
J	金融业	184,190.00	0.28
K	房地产业	331,210.00	0.50
L	租赁和商务服务业	-	-
M	科学研究和技术服务业	36,982.89	0.06
N	水利、环境和公共设施管理业	112,350.00	0.17
O	居民服务、修理和其他服务业	-	-
P	教育	37,584.00	0.06
Q	卫生和社会工作	-	-
R	文化、体育和娱乐业	-	-
S	综合	182,991.00	0.27
	合计	9,178,076.85	13.77

8.2.3 报告期末按行业分类的港股通投资股票投资组合

本基金本报告期末未持有港股通投资股票。

8.3 期末按公允价值占基金资产净值比例大小排序的所有股票投资明细

8.3.1 期末指数投资按公允价值占基金资产净值比例大小排序的所有股票投资明细

金额单位：人民币元

序号	股票代码	股票名称	数量	公允价值（元）	占基金资产净值比例
----	------	------	----	---------	-----------

	码		(股)		(%)
1	600552	凯盛科技	45,100	559,240.00	0.84
2	002048	宁波华翔	17,700	556,842.00	0.84
3	603358	华达科技	11,000	555,500.00	0.83
4	688182	灿勤科技	18,608	549,308.16	0.82
5	603556	海兴电力	15,000	546,000.00	0.82
6	600933	爱柯迪	27,100	544,710.00	0.82
7	002612	朗姿股份	26,600	543,704.00	0.82
8	600100	同方股份	60,600	540,552.00	0.81
9	600064	南京高科	61,800	536,424.00	0.80
10	002545	东方铁塔	29,000	535,050.00	0.80
11	300573	兴齐眼药	7,600	534,204.00	0.80
12	000589	贵州轮胎	102,400	530,432.00	0.80
13	300415	伊之密	20,300	529,018.00	0.79
14	000555	神州信息	31,900	527,945.00	0.79
15	000581	威孚高科	25,600	527,872.00	0.79
16	301339	通行宝	36,300	527,802.00	0.79
17	300861	美畅股份	35,200	525,536.00	0.79
18	600782	新钢股份	135,300	524,964.00	0.79
19	600037	歌华有线	71,900	524,870.00	0.79
20	301215	中汽股份	76,600	524,710.00	0.79
21	603733	仙鹤股份	21,700	524,489.00	0.79
22	600478	科力远	76,100	524,329.00	0.79
23	301015	百洋医药	22,200	523,920.00	0.79
24	601200	上海环境	65,000	523,250.00	0.79
25	600507	方大特钢	88,800	523,032.00	0.78
26	000885	城发环境	38,100	522,732.00	0.78
27	300184	力源信息	52,300	522,477.00	0.78
28	603638	艾迪精密	27,600	522,468.00	0.78
29	600710	苏美达	48,300	522,123.00	0.78
30	301508	中机认检	16,700	522,042.00	0.78
31	600125	铁龙物流	80,800	520,352.00	0.78
32	301665	泰禾股份	18,400	519,616.00	0.78
33	600269	赣粤高速	100,100	519,519.00	0.78
34	600645	中源协和	20,600	519,120.00	0.78
35	300257	开山股份	36,900	518,445.00	0.78
36	688352	颀中科技	41,087	518,107.07	0.78
37	300171	东富龙	33,000	518,100.00	0.78
38	002011	盾安环境	40,800	517,344.00	0.78
39	301606	绿联科技	8,800	516,912.00	0.78
40	600210	紫江企业	70,300	516,705.00	0.78
41	600458	时代新材	38,900	516,203.00	0.77
42	301031	中熔电气	4,600	516,074.00	0.77

43	600361	创新新材	121,700	516,008.00	0.77
44	300319	麦捷科技	44,000	514,360.00	0.77
45	300595	欧普康视	35,000	514,150.00	0.77
46	688700	东威科技	14,570	514,029.60	0.77
47	300357	我武生物	18,100	513,135.00	0.77
48	301458	钧崑电子	15,900	510,231.00	0.77
49	600575	淮河能源	149,500	508,300.00	0.76
50	002518	科士达	10,400	504,608.00	0.76
51	300850	新强联	12,100	500,577.00	0.75
52	300049	福瑞医科	7,100	499,911.00	0.75
53	000543	皖能电力	61,700	490,515.00	0.74
54	688372	伟测科技	4,037	440,396.33	0.66
55	300926	博俊科技	13,200	432,696.00	0.65
56	603057	紫燕食品	21,200	431,208.00	0.65
57	000612	焦作万方	39,000	429,780.00	0.64
58	002626	金达威	21,500	423,765.00	0.64
59	605118	力鼎光电	14,000	421,540.00	0.63
60	600621	华鑫股份	27,600	420,624.00	0.63
61	601033	永兴股份	27,800	420,614.00	0.63
62	002895	川恒股份	11,400	417,924.00	0.63
63	002705	新宝股份	29,300	417,818.00	0.63
64	000682	东方电子	35,200	417,472.00	0.63
65	601777	千里科技	39,100	415,633.00	0.62
66	300702	天宇股份	17,600	415,360.00	0.62
67	002010	传化智联	71,400	414,834.00	0.62
68	000848	承德露露	48,700	413,950.00	0.62
69	603505	金石资源	22,100	412,828.00	0.62
70	002004	华邦健康	86,300	412,514.00	0.62
71	601083	锦江航运	36,700	409,572.00	0.61
72	002690	美亚光电	19,800	407,286.00	0.61
73	603730	岱美股份	38,700	339,012.00	0.51
74	600776	东方通信	20,300	334,950.00	0.50
75	688127	蓝特光学	8,469	325,971.81	0.49
76	600292	电投水电	24,900	324,945.00	0.49
77	300113	顺网科技	16,000	323,840.00	0.49
78	603025	大豪科技	17,800	319,688.00	0.48
79	600335	国机汽车	49,000	318,990.00	0.48
80	603915	国茂股份	17,300	318,493.00	0.48
81	601801	皖新传媒	47,900	315,182.00	0.47
82	600216	浙江医药	22,700	314,622.00	0.47
83	605020	永和股份	11,700	314,613.00	0.47
84	601528	瑞丰银行	55,100	314,070.00	0.47
85	601890	亚星锚链	30,500	313,845.00	0.47

86	603072	天和磁材	7,700	313,313.00	0.47
87	600116	三峡水利	47,900	313,266.00	0.47
88	001227	兰州银行	134,900	312,968.00	0.47
89	603043	广州酒家	17,700	312,051.00	0.47
90	000089	深圳机场	44,500	311,055.00	0.47
91	600206	有研新材	15,300	311,049.00	0.47
92	600572	康恩贝	69,600	310,416.00	0.47
93	002507	涪陵榨菜	24,000	309,840.00	0.46
94	002091	江苏国泰	34,300	309,729.00	0.46
95	300127	银河磁体	10,200	309,366.00	0.46
96	600063	皖维高新	51,800	305,102.00	0.46
97	000791	甘肃能源	47,100	303,795.00	0.46
98	300693	盛弘股份	7,900	302,412.00	0.45
99	301571	国科天成	3,900	224,952.00	0.34
100	600320	振华重工	42,800	220,420.00	0.33
101	300634	彩讯股份	8,600	216,978.00	0.33
102	600835	上海机电	7,200	216,072.00	0.32
103	600963	岳阳林纸	45,500	212,485.00	0.32
104	000923	河钢资源	10,000	211,700.00	0.32
105	600639	浦东金桥	20,500	210,535.00	0.32
106	002023	海特高新	15,500	209,870.00	0.31
107	600331	宏达股份	16,400	209,756.00	0.31
108	688690	纳微科技	8,121	209,603.01	0.31
109	002170	芭田股份	17,200	209,496.00	0.31
110	300363	博腾股份	9,000	209,160.00	0.31
111	002239	奥特佳	70,100	208,898.00	0.31
112	002073	软控股份	25,500	207,825.00	0.31
113	600020	中原高速	48,700	207,462.00	0.31
114	300185	通裕重工	72,700	206,468.00	0.31
115	002791	坚朗五金	9,700	205,737.00	0.31
116	002174	游族网络	16,800	205,632.00	0.31
117	600717	天津港	46,000	205,620.00	0.31
118	600867	通化东宝	25,100	205,067.00	0.31
119	000899	赣能股份	20,700	204,930.00	0.31
119	002847	盐津铺子	3,000	204,930.00	0.31
120	600267	海正药业	20,600	203,734.00	0.31
121	001337	四川黄金	7,300	203,378.00	0.31
122	300463	迈克生物	18,100	202,539.00	0.30
123	300438	鹏辉能源	3,800	202,236.00	0.30
124	000029	深深房 A	9,100	200,382.00	0.30
125	603055	台华新材	11,600	109,504.00	0.16
126	301316	慧博云通	2,400	107,232.00	0.16
127	688321	微芯生物	3,650	106,653.00	0.16

128	000058	深赛格	11,200	105,280.00	0.16
129	600155	华创云信	15,800	104,596.00	0.16
130	688443	智翔金泰	3,839	104,574.36	0.16
131	600490	鹏欣资源	13,500	104,355.00	0.16
132	002906	华阳集团	3,400	103,972.00	0.16
133	603283	赛腾股份	2,400	103,968.00	0.16
134	603317	天味食品	8,300	103,916.00	0.16
135	301297	富乐德	2,900	103,820.00	0.16
136	300768	迪普科技	5,600	103,768.00	0.16
137	600059	古越龙山	11,200	103,712.00	0.16
138	603496	恒为科技	3,800	103,664.00	0.16
139	688779	五矿新能	13,818	103,496.82	0.16
140	002832	比音勒芬	6,900	103,224.00	0.15
141	000902	新洋丰	6,600	103,092.00	0.15
142	605116	奥锐特	4,100	102,705.00	0.15
143	601096	宏盛华源	24,700	102,505.00	0.15
144	300083	创世纪	11,100	102,231.00	0.15
145	600113	浙江东日	1,600	101,072.00	0.15
146	301363	美好医疗	4,200	101,010.00	0.15
147	300953	震裕科技	600	100,812.00	0.15
148	600827	百联股份	11,100	99,789.00	0.15
149	603014	威高血净	2,500	99,075.00	0.15
150	600094	大名城	23,700	98,592.00	0.15
151	603083	剑桥科技	700	94,066.00	0.14

8.3.2 期末积极投资按公允价值占基金资产净值比例大小排序的所有股票投资明细

金额单位：人民币元

序号	股票代码	股票名称	数量 (股)	公允价值(元)	占基金资产净值比例 (%)
1	688259	创耀科技	4,560	190,608.00	0.29
2	688280	精进电动	21,573	187,685.10	0.28
3	605208	永茂泰	13,800	187,404.00	0.28
4	300802	矩子科技	9,780	187,189.20	0.28
5	002841	视源股份	4,700	186,261.00	0.28
6	002016	世荣兆业	32,000	184,960.00	0.28
6	002380	科远智慧	6,800	184,960.00	0.28
7	300515	三德科技	9,400	184,804.00	0.28
8	300219	鸿利智汇	25,600	184,576.00	0.28
9	300858	科拓生物	11,000	184,470.00	0.28
10	300328	宜安科技	10,800	184,356.00	0.28
11	000783	长江证券	22,600	184,190.00	0.28
12	301616	浙江华业	3,600	183,888.00	0.28
13	300018	中元股份	16,700	183,700.00	0.28
14	000623	吉林敖东	9,400	183,582.00	0.28

15	002452	长高电新	22,300	183,529.00	0.28
16	002054	德美化工	24,800	183,024.00	0.27
17	600805	悦达投资	33,700	182,991.00	0.27
18	300206	理邦仪器	14,300	182,897.00	0.27
19	600288	大恒科技	12,200	182,756.00	0.27
20	002546	新联电子	26,100	182,439.00	0.27
21	603950	长源东谷	6,300	182,385.00	0.27
22	301051	信濠光电	9,300	182,280.00	0.27
23	300407	凯发电气	16,100	182,252.00	0.27
24	300382	斯莱克	11,700	182,052.00	0.27
25	301603	乔锋智能	2,400	181,680.00	0.27
26	300283	温州宏丰	24,100	181,473.00	0.27
27	600739	辽宁成大	16,100	179,998.00	0.27
28	001221	悍高集团	3,100	179,521.00	0.27
29	605305	中际联合	4,300	179,138.00	0.27
30	002975	博杰股份	2,300	177,100.00	0.27
31	605389	长龄液压	2,000	156,000.00	0.23
32	603602	纵横通信	10,300	149,968.00	0.23
33	002823	凯中精密	9,200	147,752.00	0.22
34	003015	日久光电	9,400	146,640.00	0.22
35	600848	上海临港	12,500	146,250.00	0.22
36	603115	海星股份	7,800	145,938.00	0.22
37	300572	安车检测	5,100	144,993.00	0.22
38	603330	天洋新材	20,000	144,800.00	0.22
39	301305	朗坤科技	5,000	112,350.00	0.17
40	301280	珠城科技	2,100	111,846.00	0.17
41	000598	兴蓉环境	15,300	109,701.00	0.16
42	300905	宝丽迪	3,400	109,582.00	0.16
43	603697	有友食品	8,900	109,025.00	0.16
44	002950	奥美医疗	9,800	107,016.00	0.16
45	603726	朗迪集团	3,300	79,860.00	0.12
46	301580	爱迪特	1,704	75,316.80	0.11
47	688312	燕麦科技	2,269	75,285.42	0.11
48	003025	思进智能	5,200	74,724.00	0.11
49	301382	蜂助手	2,100	74,424.00	0.11
50	600283	钱江水利	8,100	74,115.00	0.11
51	603611	诺力股份	3,000	73,350.00	0.11
52	301608	博实结	800	72,432.00	0.11
53	603739	蔚蓝生物	5,100	72,165.00	0.11
54	603629	利通电子	2,700	71,955.00	0.11
55	300890	翔丰华	2,400	71,520.00	0.11
56	300587	天铁科技	10,400	63,752.00	0.10
57	603160	汇顶科技	500	39,500.00	0.06

58	603656	泰禾智能	1,700	39,151.00	0.06
59	603036	如通股份	1,800	38,466.00	0.06
60	605098	行动教育	900	37,584.00	0.06
61	002997	瑞鹤模具	1,000	37,400.00	0.06
62	000421	南京公用	5,400	37,314.00	0.06
63	688179	阿拉丁	2,961	36,982.89	0.06
64	600549	厦门钨业	900	36,954.00	0.06
65	688257	新锐股份	1,073	36,782.44	0.06
66	601388	怡球资源	12,200	36,722.00	0.06
67	603489	八方股份	1,200	36,696.00	0.06
68	000733	振华科技	700	36,687.00	0.06
69	600166	福田汽车	12,500	36,500.00	0.05
70	300302	同有科技	2,000	36,280.00	0.05
71	603687	大胜达	3,800	36,214.00	0.05
72	002312	川发龙蟒	3,300	36,069.00	0.05
73	002636	金安国纪	2,100	35,091.00	0.05
74	002281	光迅科技	500	34,975.00	0.05
75	301138	华研精机	900	34,920.00	0.05
76	300453	三鑫医疗	4,000	34,880.00	0.05
77	300373	扬杰科技	500	34,000.00	0.05

8.4 报告期内股票投资组合的重大变动

8.4.1 累计买入金额超出期初基金资产净值 2%或前 20 名的股票明细

金额单位：人民币元

序号	股票代码	股票名称	本期累计买入金额	占期初基金资产净值比例(%)
1	301508	中机认检	2,944,979.00	15.52
2	605020	永和股份	2,911,615.00	15.34
3	600331	宏达股份	2,866,446.00	15.10
4	601515	衢州东峰	2,858,770.00	15.06
5	603358	华达科技	2,788,426.00	14.69
6	600458	时代新材	2,763,758.00	14.56
7	000690	宝新能源	2,752,299.00	14.50
8	002859	洁美科技	2,683,950.00	14.14
9	000899	赣能股份	2,680,977.00	14.12
10	002545	东方铁塔	2,678,421.00	14.11
11	300596	利安隆	2,678,246.00	14.11
12	600125	铁龙物流	2,632,458.00	13.87
13	600138	中青旅	2,493,861.00	13.14
14	002847	盐津铺子	2,453,611.00	12.93
15	601801	皖新传媒	2,410,888.00	12.70
16	600717	天津港	2,383,886.00	12.56
17	601033	永兴股份	2,330,035.00	12.28
18	601777	千里科技	2,311,539.00	12.18

19	688206	概伦电子	2,291,468.23	12.07
20	301339	通行宝	2,249,012.00	11.85
21	603638	艾迪精密	2,232,497.00	11.76
22	000885	城发环境	2,228,828.00	11.74
23	600449	宁夏建材	2,225,086.98	11.72
24	000028	国药一致	2,192,496.00	11.55
25	002612	朗姿股份	2,177,834.00	11.47
26	300926	博俊科技	2,166,756.00	11.42
27	603025	大豪科技	2,163,613.00	11.40
28	301215	中汽股份	2,152,018.00	11.34
29	002010	传化智联	2,095,343.00	11.04
30	002233	塔牌集团	2,088,868.00	11.00
31	600033	福建高速	2,082,443.00	10.97
32	300257	开山股份	2,058,428.00	10.84
33	600651	飞乐音响	2,057,469.00	10.84
34	600645	中源协和	2,052,333.00	10.81
35	002004	华邦健康	2,050,927.00	10.80
36	000029	深深房 A	2,047,380.00	10.79
37	000927	中国铁物	2,047,130.00	10.78
38	002626	金达威	2,043,320.00	10.76
39	002895	川恒股份	2,037,243.00	10.73
40	600063	皖维高新	2,032,306.00	10.71
41	002544	普天科技	1,999,809.00	10.54
42	600649	城投控股	1,997,553.00	10.52
43	603733	仙鹤股份	1,992,485.00	10.50
44	300811	铂科新材	1,990,718.00	10.49
45	600100	同方股份	1,990,226.00	10.49
46	601038	一拖股份	1,981,868.00	10.44
47	301029	怡合达	1,961,316.00	10.33
48	002222	福晶科技	1,957,334.00	10.31
49	600933	爱柯迪	1,956,373.00	10.31
50	300294	博雅生物	1,953,470.00	10.29
51	002690	美亚光电	1,944,343.00	10.24
52	600305	恒顺醋业	1,942,174.35	10.23
53	002947	恒铭达	1,927,714.00	10.16
54	603236	移远通信	1,923,045.00	10.13
55	605222	起帆电缆	1,917,488.00	10.10
56	600420	国药现代	1,902,927.00	10.03
57	600675	中华企业	1,901,491.00	10.02
58	002906	华阳集团	1,901,319.62	10.02
59	601096	宏盛华源	1,896,522.00	9.99
60	301177	迪阿股份	1,894,714.00	9.98
61	600710	苏美达	1,887,401.00	9.94

62	600315	上海家化	1,881,392.00	9.91
63	002048	宁波华翔	1,880,826.00	9.91
64	600428	中远海特	1,879,079.00	9.90
65	002091	江苏国泰	1,848,489.00	9.74
66	300850	新强联	1,847,944.00	9.74
67	000950	重药控股	1,844,372.00	9.72
68	002705	新宝股份	1,832,388.83	9.65
69	002807	江阴银行	1,832,203.00	9.65
70	301175	中科环保	1,822,092.00	9.60
71	600335	国机汽车	1,817,472.00	9.58
72	002096	易普力	1,813,224.00	9.55
73	300702	天宇股份	1,798,489.00	9.48
74	300079	数码视讯	1,759,654.00	9.27
75	603508	思维列控	1,742,527.40	9.18
76	688001	华兴源创	1,724,953.39	9.09
77	601083	锦江航运	1,720,852.00	9.07
78	300463	迈克生物	1,714,737.00	9.03
79	002832	比音勒芬	1,712,187.25	9.02
80	601200	上海环境	1,703,899.00	8.98
81	688443	智翔金泰	1,697,485.65	8.94
82	600776	东方通信	1,669,702.00	8.80
83	600908	无锡银行	1,669,205.00	8.79
84	603678	火炬电子	1,635,289.00	8.62
85	600075	新疆天业	1,623,892.00	8.56
86	300226	上海钢联	1,619,429.00	8.53
87	001337	四川黄金	1,617,650.00	8.52
88	000035	中国天楹	1,616,878.00	8.52
89	600623	华谊集团	1,608,687.00	8.48
90	600552	凯盛科技	1,593,933.75	8.40
91	603005	晶方科技	1,591,753.00	8.39
92	300657	弘信电子	1,583,205.00	8.34
93	688372	伟测科技	1,583,167.35	8.34
94	600416	湘电股份	1,579,389.00	8.32
95	002324	普利特	1,577,410.00	8.31
96	301571	国科天成	1,546,394.00	8.15
97	600507	方大特钢	1,541,522.00	8.12
98	001258	立新能源	1,534,106.00	8.08
99	300134	大富科技	1,532,369.00	8.07
100	300953	震裕科技	1,521,372.00	8.02
101	603888	新华网	1,520,261.30	8.01
102	603766	隆鑫通用	1,516,045.00	7.99
103	000791	甘肃能源	1,513,338.00	7.97
104	300083	创世纪	1,507,626.00	7.94

105	301316	慧博云通	1,499,327.00	7.90
106	600780	通宝能源	1,483,965.00	7.82
107	002063	远光软件	1,477,010.00	7.78
108	300777	中简科技	1,458,639.00	7.68
109	300363	博腾股份	1,455,558.00	7.67
110	002946	新乳业	1,454,236.00	7.66
111	600116	三峡水利	1,447,914.00	7.63
112	603323	苏农银行	1,444,994.00	7.61
113	600210	紫江企业	1,443,710.00	7.61
114	688779	五矿新能	1,431,589.02	7.54
115	300101	振芯科技	1,429,171.00	7.53
116	000058	深赛格	1,420,161.00	7.48
117	301262	海看股份	1,419,862.00	7.48
118	300113	顺网科技	1,419,735.00	7.48
119	603317	天味食品	1,416,694.00	7.46
120	002237	恒邦股份	1,415,442.00	7.46
121	600320	振华重工	1,410,462.00	7.43
122	002985	北摩高科	1,405,036.00	7.40
123	600201	生物股份	1,400,704.00	7.38
124	603583	捷昌驱动	1,397,845.00	7.36
125	603699	纽威股份	1,395,757.00	7.35
126	600997	开滦股份	1,390,631.00	7.33
127	000612	焦作万方	1,374,989.00	7.24
128	000848	承德露露	1,373,883.00	7.24
129	002518	科士达	1,369,145.00	7.21
130	600866	星湖科技	1,368,640.00	7.21
131	300861	美畅股份	1,363,259.80	7.18
132	600064	南京高科	1,360,495.00	7.17
133	600572	康恩贝	1,359,900.00	7.16
134	601107	四川成渝	1,357,404.00	7.15
135	300457	赢合科技	1,354,836.00	7.14
136	002020	京新药业	1,347,717.00	7.10
137	002011	盾安环境	1,343,439.00	7.08
138	603267	鸿远电子	1,340,658.00	7.06
139	600037	歌华有线	1,339,720.82	7.06
140	603194	中力股份	1,334,989.00	7.03
141	605168	三人行	1,334,153.00	7.03
142	600621	华鑫股份	1,319,685.00	6.95
143	603008	喜临门	1,315,897.00	6.93
144	000682	东方电子	1,313,945.00	6.92
145	001914	招商积余	1,312,786.00	6.92
146	600761	安徽合力	1,304,538.00	6.87
147	002019	亿帆医药	1,304,104.00	6.87

148	301109	军信股份	1,302,397.00	6.86
149	603100	川仪股份	1,301,577.00	6.86
150	301589	诺瓦星云	1,301,003.78	6.85
151	300415	伊之密	1,300,394.00	6.85
152	000544	中原环保	1,299,793.00	6.85
153	603588	高能环境	1,290,377.00	6.80
154	603013	亚普股份	1,284,405.00	6.77
155	000685	中山公用	1,280,950.00	6.75
156	301458	钧崑电子	1,275,949.00	6.72
157	603132	金徽股份	1,275,767.00	6.72
158	600821	金开新能	1,274,660.00	6.72
159	601326	秦港股份	1,272,382.00	6.70
160	002335	科华数据	1,271,707.00	6.70
161	000917	电广传媒	1,263,368.00	6.66
162	002643	万润股份	1,261,823.00	6.65
163	000913	钱江摩托	1,259,595.00	6.64
164	002487	大金重工	1,259,222.00	6.63
165	301297	富乐德	1,257,947.00	6.63
166	301090	华润材料	1,255,808.00	6.62
167	601975	招商南油	1,255,042.00	6.61
168	300027	华谊兄弟	1,250,889.00	6.59
169	002275	桂林三金	1,249,662.00	6.58
170	300049	福瑞医科	1,247,503.00	6.57
171	300184	力源信息	1,246,342.00	6.57
172	002928	华夏航空	1,239,647.00	6.53
173	300236	上海新阳	1,238,193.00	6.52
174	600151	航天机电	1,236,841.00	6.52
175	301031	中熔电气	1,236,830.00	6.52
176	300580	贝斯特	1,231,000.00	6.49
177	002948	青岛银行	1,225,517.00	6.46
178	688327	云从科技	1,224,347.78	6.45
179	600783	鲁信创投	1,224,228.00	6.45
180	601860	紫金银行	1,224,175.00	6.45
181	600446	金证股份	1,217,357.00	6.41
182	688522	纳睿雷达	1,209,066.17	6.37
183	300770	新媒股份	1,207,837.00	6.36
184	002408	齐翔腾达	1,205,863.00	6.35
185	300409	道氏技术	1,200,357.00	6.32
186	603328	依顿电子	1,195,097.00	6.30
187	300323	华灿光电	1,194,616.00	6.29
188	300775	三角防务	1,189,934.00	6.27
189	002488	金固股份	1,187,063.00	6.25
190	605577	龙版传媒	1,185,390.00	6.25

191	603368	柳药集团	1,176,597.00	6.20
192	600639	浦东金桥	1,172,261.00	6.18
193	002936	郑州银行	1,167,100.00	6.15
194	002034	旺能环境	1,162,266.00	6.12
195	002023	海特高新	1,159,285.00	6.11
196	603920	世运电路	1,150,993.00	6.06
197	300357	我武生物	1,149,787.00	6.06
198	000088	盐田港	1,117,136.00	5.89
199	000557	西部创业	1,112,157.00	5.86
200	000089	深圳机场	1,111,707.00	5.86
201	688127	蓝特光学	1,100,125.34	5.80
202	603505	金石资源	1,085,178.00	5.72
203	600987	航民股份	1,083,132.00	5.71
204	603866	桃李面包	1,076,371.00	5.67
205	003039	顺控发展	1,070,038.00	5.64
206	601677	明泰铝业	1,064,830.00	5.61
207	000503	国新健康	1,051,110.64	5.54
208	301153	中科江南	1,040,474.00	5.48
209	600963	岳阳林纸	1,037,116.00	5.46
210	603043	广州酒家	1,032,529.00	5.44
211	300685	艾德生物	1,031,858.00	5.44
212	002434	万里扬	1,020,358.00	5.38
213	300319	麦捷科技	1,016,967.00	5.36
214	000828	东莞控股	1,013,236.00	5.34
215	600874	创业环保	1,011,379.00	5.33
216	002511	中顺洁柔	999,718.00	5.27
217	600601	方正科技	995,446.00	5.24
218	605116	奥锐特	992,222.00	5.23
219	300406	九强生物	983,042.00	5.18
220	601311	骆驼股份	982,573.00	5.18
221	000048	京基智农	973,993.00	5.13
222	002516	旷达科技	972,151.00	5.12
223	002791	坚朗五金	971,896.00	5.12
224	000623	吉林敖东	965,771.00	5.09
225	002396	星网锐捷	963,576.30	5.08
226	600509	天富能源	961,767.00	5.07
227	688390	固德威	950,369.61	5.01
228	300232	洲明科技	948,907.00	5.00
229	300303	聚飞光电	946,319.00	4.99
230	300443	金雷股份	943,836.00	4.97
231	688548	广钢气体	938,406.12	4.94
232	300088	长信科技	938,089.00	4.94
233	002127	南极电商	933,072.00	4.92

234	601126	四方股份	930,845.00	4.90
235	600020	中原高速	930,722.00	4.90
236	300119	瑞普生物	927,566.00	4.89
237	688191	智洋创新	916,037.74	4.83
238	600850	电科数字	910,999.00	4.80
239	600739	辽宁成大	907,256.00	4.78
240	301606	绿联科技	907,132.00	4.78
241	600478	科力远	898,220.00	4.73
242	300130	新国都	897,722.00	4.73
243	002987	京北方	895,057.00	4.72
244	000990	诚志股份	881,162.00	4.64
245	601827	三峰环境	880,054.00	4.64
246	600094	大名城	878,146.00	4.63
247	300320	海达股份	870,420.00	4.59
248	688182	灿勤科技	866,109.96	4.56
249	300039	上海凯宝	846,612.00	4.46
250	603915	国茂股份	846,294.00	4.46
251	600867	通化东宝	843,910.00	4.45
252	600252	中恒集团	835,212.00	4.40
253	301268	铭利达	829,740.00	4.37
254	603033	三维股份	829,719.00	4.37
255	600216	浙江医药	828,293.00	4.36
256	300181	佐力药业	824,856.00	4.35
257	300244	迪安诊断	819,032.00	4.31
258	601949	中国出版	816,309.00	4.30
259	002701	奥瑞金	812,273.00	4.28
260	000498	山东路桥	808,680.00	4.26
261	002174	游族网络	807,873.00	4.26
262	000156	华数传媒	801,910.00	4.22
263	605376	博迁新材	801,298.00	4.22
264	002314	南山控股	799,437.00	4.21
265	000581	威孚高科	793,499.00	4.18
266	600186	莲花控股	784,440.00	4.13
267	002216	三全食品	783,427.00	4.13
268	300726	宏达电子	781,006.00	4.11
269	688352	颀中科技	780,510.54	4.11
270	002399	海普瑞	778,591.00	4.10
271	000603	盛达资源	773,000.00	4.07
272	603055	台华新材	770,913.00	4.06
273	002239	奥特佳	763,424.00	4.02
274	002588	史丹利	758,404.00	4.00
275	300693	盛弘股份	756,165.00	3.98
276	301035	润丰股份	748,311.00	3.94

277	600059	古越龙山	747,994.00	3.94
278	301015	百洋医药	746,205.00	3.93
279	300171	东富龙	744,164.00	3.92
280	601163	三角轮胎	742,408.00	3.91
281	601717	中创智领	740,712.00	3.90
282	688700	东威科技	738,547.94	3.89
283	002867	周大生	737,240.00	3.88
284	600017	日照港	736,493.00	3.88
285	601778	晶科科技	734,006.00	3.87
286	002726	龙大美食	733,692.00	3.87
287	600273	嘉化能源	730,910.00	3.85
288	600635	大众公用	730,568.00	3.85
289	300438	鹏辉能源	730,028.00	3.85
290	600667	太极实业	719,239.00	3.79
291	002507	涪陵榨菜	714,811.00	3.77
292	300428	立中集团	712,574.00	3.75
293	600587	新华医疗	711,804.00	3.75
294	002975	博杰股份	711,570.00	3.75
295	600575	淮河能源	711,246.00	3.75
296	688612	威迈斯	710,978.65	3.75
297	600269	赣粤高速	710,881.00	3.75
298	603299	苏盐井神	709,242.00	3.74
299	002315	焦点科技	708,057.00	3.73
300	301363	美好医疗	701,830.38	3.70
301	300855	图南股份	700,600.00	3.69
302	600195	中牧股份	700,558.00	3.69
303	300129	泰胜风能	699,337.00	3.68
304	002706	良信股份	699,314.00	3.68
305	300034	钢研高纳	698,355.00	3.68
306	688586	江航装备	696,816.55	3.67
307	605507	国邦医药	692,417.00	3.65
308	600285	羚锐制药	688,757.00	3.63
309	601882	海天精工	686,558.00	3.62
310	600266	城建发展	685,094.00	3.61
311	000672	上峰水泥	685,032.00	3.61
312	301186	超达装备	683,584.00	3.60
313	300261	雅本化学	682,673.00	3.60
314	002698	博实股份	678,053.00	3.57
315	603160	汇顶科技	677,905.00	3.57
316	002243	力合科创	673,359.00	3.55
317	000589	贵州轮胎	670,893.00	3.53
318	003025	思进智能	670,754.00	3.53
319	301047	义翘神州	669,774.00	3.53

320	002006	精工科技	665,730.00	3.51
321	600055	万东医疗	664,281.00	3.50
322	002151	北斗星通	663,332.00	3.49
323	603612	索通发展	663,109.00	3.49
324	300416	苏试试验	659,421.00	3.47
325	300183	东软载波	658,890.00	3.47
326	603308	应流股份	657,199.00	3.46
327	300298	三诺生物	656,271.00	3.46
328	600618	氯碱化工	655,268.00	3.45
329	600267	海正药业	655,084.00	3.45
330	300802	矩子科技	654,530.00	3.45
331	600790	轻纺城	654,098.00	3.45
332	002539	云图控股	653,440.00	3.44
333	688403	汇成股份	652,862.62	3.44
334	688131	皓元医药	652,379.00	3.44
335	300674	宇信科技	651,737.00	3.43
336	600577	精达股份	650,873.00	3.43
337	000758	中色股份	650,169.00	3.43
338	301219	腾远钴业	650,111.00	3.42
339	001227	兰州银行	650,067.00	3.42
340	301371	敷尔佳	648,838.00	3.42
341	300031	宝通科技	648,327.00	3.42
342	600782	新钢股份	646,931.00	3.41
343	601678	滨化股份	643,483.00	3.39
344	600751	海航科技	643,415.00	3.39
345	002043	兔宝宝	641,477.00	3.38
346	688063	派能科技	640,917.45	3.38
347	300620	光库科技	640,496.00	3.37
348	603072	天和磁材	640,030.00	3.37
349	000543	皖能电力	639,510.00	3.37
350	600968	海油发展	639,386.00	3.37
351	300492	华图山鼎	638,524.00	3.36
352	600490	鹏欣资源	638,240.00	3.36
353	600217	中再资环	638,128.00	3.36
354	301065	本立科技	637,950.00	3.36
355	600775	南京熊猫	635,434.00	3.35
356	300296	利亚德	634,386.00	3.34
357	600869	远东股份	633,015.00	3.33
358	000025	特力 A	632,350.00	3.33
359	688270	臻镭科技	632,346.94	3.33
360	002204	大连重工	632,100.00	3.33
361	600155	华创云信	630,615.00	3.32
362	600929	雪天盐业	630,593.00	3.32

363	603057	紫燕食品	627,781.00	3.31
364	002075	沙钢股份	626,470.00	3.30
365	301078	孩子王	625,865.00	3.30
366	603662	柯力传感	625,182.00	3.29
367	603950	长源东谷	624,904.00	3.29
368	002154	报喜鸟	623,750.00	3.29
369	002489	浙江永强	619,749.00	3.27
370	600389	江山股份	617,619.00	3.25
371	300663	科蓝软件	617,541.00	3.25
372	688380	中微半导	614,074.00	3.24
373	002099	海翔药业	613,519.00	3.23
374	003012	东鹏控股	611,843.00	3.22
375	600882	妙可蓝多	610,925.00	3.22
376	002212	天融信	609,120.00	3.21
377	000061	农产品	607,438.00	3.20
378	300451	创业慧康	605,934.00	3.19
379	301603	乔锋智能	605,639.00	3.19
380	601528	瑞丰银行	603,077.00	3.18
381	688048	长光华芯	602,344.00	3.17
382	688321	微芯生物	590,970.34	3.11
383	300776	帝尔激光	590,016.00	3.11
384	603556	海兴电力	589,502.00	3.11
385	301500	飞南资源	589,338.40	3.10
386	300048	合康新能	587,326.00	3.09
387	002840	华统股份	581,105.41	3.06
388	600073	光明肉业	580,579.00	3.06
389	300407	凯发电气	577,869.00	3.04
390	002081	金螳螂	577,626.00	3.04
391	600058	五矿发展	576,360.00	3.04
392	300573	兴齐眼药	574,258.40	3.03
393	002254	泰和新材	574,065.00	3.02
394	300595	欧普康视	572,566.00	3.02
395	300705	九典制药	570,546.00	3.01
396	603456	九洲药业	570,099.00	3.00
397	000628	高新发展	562,921.00	2.97
398	002480	新筑股份	560,839.00	2.95
399	605118	力鼎光电	560,175.00	2.95
400	600596	新安股份	555,948.00	2.93
401	002841	视源股份	552,978.00	2.91
402	300382	斯莱克	551,749.00	2.91
403	301138	华研精机	537,754.00	2.83
404	688018	乐鑫科技	537,513.53	2.83
405	300550	和仁科技	532,982.00	2.81

406	300701	森霸传感	532,467.00	2.81
407	600292	电投水电	531,507.00	2.80
408	301305	朗坤科技	529,015.00	2.79
409	000555	神州信息	528,363.00	2.78
410	688509	正元地信	523,871.67	2.76
411	300360	炬华科技	523,511.00	2.76
412	600549	厦门钨业	523,147.00	2.76
413	301665	泰禾股份	520,107.00	2.74
414	600361	创新新材	519,419.00	2.74
415	301087	可孚医疗	516,856.00	2.72
416	002367	康力电梯	516,545.00	2.72
417	000778	新兴铸管	516,296.00	2.72
418	688549	中巨芯	515,010.88	2.71
419	600686	金龙汽车	511,569.00	2.70
420	600366	宁波韵升	505,753.00	2.66
421	688690	纳微科技	503,244.98	2.65
422	688259	创耀科技	498,479.89	2.63
423	688179	阿拉丁	490,289.53	2.58
424	688334	西高院	490,239.50	2.58
425	000902	新洋丰	489,996.00	2.58
426	600728	佳都科技	488,964.00	2.58
427	603036	如通股份	486,599.00	2.56
428	000923	河钢资源	485,785.00	2.56
429	003015	日久光电	482,284.00	2.54
430	688609	九联科技	481,901.78	2.54
431	002073	软控股份	481,288.00	2.54
432	603223	恒通股份	479,166.24	2.52
433	600835	上海机电	478,218.00	2.52
434	301239	普瑞眼科	478,069.00	2.52
435	603602	纵横通信	471,049.00	2.48
436	688267	中触媒	467,787.96	2.46
437	300445	康斯特	465,302.00	2.45
438	300532	今天国际	461,614.00	2.43
439	601918	新集能源	461,146.00	2.43
440	601333	广深铁路	458,367.00	2.41
441	301608	博实结	457,545.00	2.41
442	603330	天洋新材	455,988.00	2.40
443	300593	新雷能	453,132.00	2.39
444	688093	世华科技	452,998.38	2.39
445	688101	三达膜	452,442.46	2.38
446	603758	秦安股份	452,184.00	2.38
447	600098	广州发展	450,154.00	2.37
448	600662	外服控股	450,129.00	2.37

449	600429	三元股份	449,782.00	2.37
450	600928	西安银行	446,412.00	2.35
451	300636	同和药业	445,333.00	2.35
452	300283	温州宏丰	444,490.00	2.34
453	300206	理邦仪器	441,774.00	2.33
454	002380	科远智慧	441,188.00	2.32
455	688667	菱电电控	441,062.00	2.32
456	688558	国盛智科	440,741.72	2.32
457	300286	安科瑞	440,691.00	2.32
458	603004	鼎龙科技	440,364.00	2.32
459	688201	信安世纪	439,711.24	2.32
460	600489	中金黄金	439,491.00	2.32
461	688539	高华科技	439,036.65	2.31
462	688550	瑞联新材	436,740.00	2.30
463	600469	风神股份	436,279.00	2.30
464	301163	宏德股份	433,843.00	2.29
465	003031	中瓷电子	428,559.00	2.26
466	002016	世荣兆业	428,530.00	2.26
467	301282	金禄电子	428,308.00	2.26
468	300986	志特新材	428,168.00	2.26
469	603730	岱美股份	427,235.00	2.25
470	300602	飞荣达	426,079.00	2.24
471	002950	奥美医疗	425,569.00	2.24
472	300132	青松股份	424,659.00	2.24
473	603309	维力医疗	423,539.00	2.23
474	300975	商络电子	423,526.00	2.23
475	603187	海容冷链	423,305.00	2.23
476	300645	正元智慧	423,289.00	2.23
477	301017	漱玉平民	423,271.00	2.23
478	603014	威高血净	422,697.00	2.23
479	300787	海能实业	420,359.00	2.21
480	603379	三美股份	419,634.00	2.21
481	605060	联德股份	419,203.00	2.21
482	003019	宸展光电	418,094.00	2.20
483	688109	品茗科技	417,670.72	2.20
484	000798	中水渔业	417,272.00	2.20
485	002267	陕天然气	416,981.00	2.20
486	688610	埃科光电	416,522.63	2.19
487	300647	超频三	415,546.00	2.19
488	000598	兴蓉环境	413,744.00	2.18
489	300022	吉峰科技	403,970.00	2.13
490	600827	百联股份	403,196.00	2.12
491	688302	海创药业	397,413.00	2.09

492	000767	晋控电力	396,710.00	2.09
493	688343	云天励飞	395,070.00	2.08
494	300587	天铁科技	392,457.00	2.07
495	600283	钱江水利	389,175.00	2.05
496	300080	易成新能	385,992.00	2.03
497	000783	长江证券	385,064.00	2.03
498	300493	润欣科技	385,011.00	2.03
499	300768	迪普科技	382,398.00	2.01
500	600508	上海能源	382,278.00	2.01
501	301238	瑞泰新材	379,706.00	2.00

8.4.2 累计卖出金额超期初基金资产净值 2%或前 20 名的股票明细

金额单位：人民币元

序号	股票代码	股票名称	本期累计卖出金额	占期初基金资产净值比例(%)
1	601515	衢州东峰	2,911,940.00	15.34
2	300596	利安隆	2,858,257.00	15.06
3	000690	宝新能源	2,781,087.00	14.65
4	002859	洁美科技	2,774,999.00	14.62
5	600331	宏达股份	2,744,483.00	14.46
6	605020	永和股份	2,620,654.00	13.81
7	002545	东方铁塔	2,611,517.00	13.76
8	600138	中青旅	2,495,278.00	13.15
9	000899	赣能股份	2,452,561.00	12.92
10	688206	概伦电子	2,438,417.45	12.85
11	301508	中机认检	2,397,090.00	12.63
12	603358	华达科技	2,314,050.00	12.19
13	600458	时代新材	2,296,838.00	12.10
14	002847	盐津铺子	2,289,864.00	12.06
15	600033	福建高速	2,196,028.00	11.57
16	002544	普天科技	2,186,161.00	11.52
17	000028	国药一致	2,174,668.00	11.46
18	600651	飞乐音响	2,171,851.00	11.44
19	002222	福晶科技	2,164,375.00	11.40
20	600449	宁夏建材	2,159,980.56	11.38
21	600717	天津港	2,158,580.00	11.37
22	600125	铁龙物流	2,127,301.00	11.21
23	002233	塔牌集团	2,081,764.00	10.97
24	301029	怡合达	2,074,435.00	10.93
25	601801	皖新传媒	2,070,395.00	10.91
26	300811	铂科新材	2,018,369.00	10.63
27	000927	中国铁物	2,015,598.00	10.62
28	600649	城投控股	1,994,102.65	10.51
29	002947	恒铭达	1,989,028.00	10.48

30	601038	一拖股份	1,987,123.00	10.47
31	603236	移远通信	1,967,423.00	10.37
32	603025	大豪科技	1,947,100.00	10.26
33	600305	恒顺醋业	1,946,422.20	10.25
34	601777	千里科技	1,941,434.00	10.23
35	601033	永兴股份	1,922,034.00	10.13
36	605222	起帆电缆	1,921,230.00	10.12
37	000029	深深房 A	1,919,078.00	10.11
38	300294	博雅生物	1,918,404.00	10.11
39	600315	上海家化	1,898,360.00	10.00
40	002807	江阴银行	1,891,039.00	9.96
41	600420	国药现代	1,868,374.00	9.84
42	603638	艾迪精密	1,860,506.00	9.80
43	000950	重药控股	1,853,823.00	9.77
44	600675	中华企业	1,848,833.31	9.74
45	600428	中远海特	1,842,633.00	9.71
46	300926	博俊科技	1,838,533.00	9.69
47	002906	华阳集团	1,824,896.00	9.61
48	301175	中科环保	1,800,554.00	9.49
49	301177	迪阿股份	1,782,421.00	9.39
50	000885	城发环境	1,780,507.00	9.38
51	002096	易普力	1,770,583.00	9.33
52	601096	宏盛华源	1,745,235.00	9.19
53	301339	通行宝	1,734,833.80	9.14
54	600063	皖维高新	1,734,362.00	9.14
55	002612	朗姿股份	1,721,949.00	9.07
56	002895	川恒股份	1,718,841.52	9.06
57	600075	新疆天业	1,711,717.00	9.02
58	688001	华兴源创	1,707,493.56	9.00
59	600908	无锡银行	1,694,738.00	8.93
60	300079	数码视讯	1,693,591.00	8.92
61	002091	江苏国泰	1,685,186.00	8.88
62	600416	湘电股份	1,661,983.00	8.76
63	002010	传化智联	1,661,918.00	8.76
64	300226	上海钢联	1,658,293.00	8.74
65	002626	金达威	1,650,921.00	8.70
66	301215	中汽股份	1,639,266.00	8.64
67	002004	华邦健康	1,629,627.00	8.59
68	603678	火炬电子	1,622,502.00	8.55
69	002324	普利特	1,619,190.00	8.53
70	002832	比音勒芬	1,612,001.00	8.49
71	603005	晶方科技	1,607,972.00	8.47
72	600645	中源协和	1,606,181.00	8.46

73	600776	东方通信	1,604,290.00	8.45
74	600623	华谊集团	1,602,756.00	8.44
75	000035	中国天楹	1,592,354.00	8.39
76	600780	通宝能源	1,588,527.00	8.37
77	688443	智翔金泰	1,575,538.56	8.30
78	300657	弘信电子	1,574,859.00	8.30
79	603888	新华网	1,571,332.20	8.28
80	002063	远光软件	1,570,953.00	8.28
81	002690	美亚光电	1,545,911.00	8.14
82	603508	思维列控	1,542,513.52	8.13
83	600933	爱柯迪	1,525,404.00	8.04
84	603766	隆鑫通用	1,514,019.00	7.98
85	600710	苏美达	1,503,509.00	7.92
86	300134	大富科技	1,501,148.00	7.91
87	600335	国机汽车	1,501,027.00	7.91
88	300463	迈克生物	1,497,462.00	7.89
89	600201	生物股份	1,484,998.00	7.82
90	603013	亚普股份	1,482,729.00	7.81
91	301262	海看股份	1,477,482.00	7.78
92	002237	恒邦股份	1,473,916.00	7.77
93	603323	苏农银行	1,458,754.00	7.69
94	001337	四川黄金	1,455,661.00	7.67
95	603733	仙鹤股份	1,451,247.00	7.65
96	600100	同方股份	1,450,425.00	7.64
97	001258	立新能源	1,445,087.00	7.61
98	002705	新宝股份	1,440,652.00	7.59
99	688779	五矿新能	1,440,528.28	7.59
100	300257	开山股份	1,437,423.00	7.57
101	002946	新乳业	1,437,017.00	7.57
102	002985	北摩高科	1,433,488.00	7.55
103	600997	开滦股份	1,431,686.00	7.54
104	300702	天宇股份	1,419,765.00	7.48
105	601083	锦江航运	1,418,814.00	7.47
106	603699	纽威股份	1,411,167.00	7.43
107	603100	川仪股份	1,409,822.00	7.43
108	300083	创世纪	1,387,032.00	7.31
109	603132	金徽股份	1,384,268.00	7.29
110	300101	振芯科技	1,384,178.00	7.29
111	300777	中简科技	1,383,006.00	7.29
112	002487	大金重工	1,379,700.00	7.27
113	000685	中山公用	1,378,116.00	7.26
114	603194	中力股份	1,376,877.00	7.25
115	301571	国科天成	1,366,771.00	7.20

116	300850	新强联	1,352,409.00	7.12
117	002048	宁波华翔	1,352,144.00	7.12
118	601107	四川成渝	1,351,257.00	7.12
119	000058	深赛格	1,348,960.00	7.11
120	600783	鲁信创投	1,344,364.00	7.08
121	603317	天味食品	1,341,459.00	7.07
122	603583	捷昌驱动	1,338,176.00	7.05
123	600761	安徽合力	1,337,449.00	7.05
124	301316	慧博云通	1,335,201.00	7.03
125	002275	桂林三金	1,330,809.00	7.01
126	000917	电广传媒	1,330,139.00	7.01
127	300457	赢合科技	1,326,644.00	6.99
128	002643	万润股份	1,323,314.00	6.97
129	001914	招商积余	1,321,789.00	6.96
130	300236	上海新阳	1,315,949.00	6.93
131	000913	钱江摩托	1,312,493.00	6.91
132	002928	华夏航空	1,311,932.00	6.91
133	600866	星湖科技	1,308,058.00	6.89
134	300953	震裕科技	1,306,729.00	6.88
135	601326	秦港股份	1,303,466.00	6.87
136	002020	京新药业	1,301,483.00	6.86
137	600151	航天机电	1,292,869.00	6.81
138	300775	三角防务	1,289,480.00	6.79
139	300770	新媒股份	1,288,845.00	6.79
140	301589	诺瓦星云	1,286,366.00	6.78
141	301109	军信股份	1,284,800.00	6.77
142	605168	三人行	1,284,640.00	6.77
143	300409	道氏技术	1,281,640.00	6.75
144	000544	中原环保	1,277,894.00	6.73
145	002948	青岛银行	1,277,329.00	6.73
146	603267	鸿远电子	1,277,190.00	6.73
147	300363	博腾股份	1,274,263.00	6.71
148	600320	振华重工	1,270,806.00	6.70
149	603008	喜临门	1,257,028.00	6.62
150	600821	金开新能	1,250,358.00	6.59
151	603328	依顿电子	1,243,340.00	6.55
152	601975	招商南油	1,241,445.00	6.54
153	301090	华润材料	1,229,382.00	6.48
154	300027	华谊兄弟	1,225,440.00	6.46
155	688372	伟测科技	1,223,569.59	6.45
156	601860	紫金银行	1,221,187.00	6.43
157	002408	齐翔腾达	1,215,273.00	6.40
158	300580	贝斯特	1,214,406.00	6.40

159	002019	亿帆医药	1,212,421.00	6.39
160	600446	金证股份	1,200,889.00	6.33
161	603588	高能环境	1,199,810.00	6.32
162	300113	顺网科技	1,194,890.00	6.30
163	300323	华灿光电	1,193,975.00	6.29
164	601311	骆驼股份	1,190,318.00	6.27
165	000088	盐田港	1,180,190.00	6.22
166	601200	上海环境	1,167,896.00	6.15
167	002434	万里扬	1,166,727.00	6.15
168	000791	甘肃能源	1,158,346.00	6.10
169	301297	富乐德	1,152,705.00	6.07
170	002335	科华数据	1,150,082.00	6.06
171	002936	郑州银行	1,147,360.00	6.04
172	300685	艾德生物	1,147,009.00	6.04
173	000828	东莞控股	1,140,573.00	6.01
174	688327	云从科技	1,138,937.91	6.00
175	603920	世运电路	1,137,736.00	5.99
176	688522	纳睿雷达	1,128,989.44	5.95
177	000612	焦作万方	1,128,982.00	5.95
178	603368	柳药集团	1,121,304.00	5.91
179	605577	龙版传媒	1,118,457.00	5.89
180	002034	旺能环境	1,111,868.00	5.86
181	600116	三峡水利	1,110,718.00	5.85
182	002488	金固股份	1,109,246.00	5.84
183	600874	创业环保	1,093,175.00	5.76
184	000557	西部创业	1,090,360.00	5.74
185	603866	桃李面包	1,083,390.00	5.71
186	600572	康恩贝	1,081,997.00	5.70
187	300443	金雷股份	1,077,574.00	5.68
188	600850	电科数字	1,072,788.00	5.65
189	003039	顺控发展	1,070,873.00	5.64
190	600987	航民股份	1,065,438.00	5.61
191	601677	明泰铝业	1,056,038.00	5.56
192	002396	星网锐捷	1,052,018.00	5.54
193	300406	九强生物	1,050,856.00	5.54
194	000503	国新健康	1,038,542.00	5.47
195	002511	中顺洁柔	1,031,813.00	5.44
196	002023	海特高新	1,026,822.00	5.41
197	000048	京基智农	1,014,889.00	5.35
198	600509	天富能源	1,006,221.00	5.30
199	600507	方大特钢	1,000,870.00	5.27
200	301153	中科江南	999,913.00	5.27
201	600601	方正科技	991,052.00	5.22

202	600552	凯盛科技	989,874.00	5.21
203	002518	科士达	986,820.00	5.20
204	000682	东方电子	982,273.00	5.17
205	601126	四方股份	980,291.00	5.16
206	600635	大众公用	979,989.00	5.16
207	000848	承德露露	974,538.00	5.13
208	002516	旷达科技	970,654.00	5.11
209	688191	智洋创新	967,455.48	5.10
210	300088	长信科技	962,427.00	5.07
211	688548	广钢气体	960,190.98	5.06
212	600210	紫江企业	957,431.00	5.04
213	300303	聚飞光电	954,149.00	5.03
214	688127	蓝特光学	948,526.80	5.00
215	300415	伊之密	942,538.00	4.97
216	688390	固德威	932,685.88	4.91
217	300232	洲明科技	929,454.32	4.90
218	000498	山东路桥	923,961.00	4.87
219	300119	瑞普生物	923,879.00	4.87
220	600621	华鑫股份	922,713.00	4.86
221	600639	浦东金桥	920,734.00	4.85
222	300726	宏达电子	911,602.00	4.80
223	002127	南极电商	910,449.00	4.80
224	605116	奥锐特	905,183.00	4.77
225	605376	博迁新材	892,238.00	4.70
226	002987	京北方	886,643.00	4.67
227	300130	新国都	874,119.00	4.61
228	603033	三维股份	872,538.00	4.60
229	601827	三峰环境	871,424.00	4.59
230	300861	美畅股份	871,148.60	4.59
231	000990	诚志股份	868,491.00	4.58
232	002011	盾安环境	868,096.00	4.57
233	300039	上海凯宝	867,412.00	4.57
234	600064	南京高科	849,723.00	4.48
235	300320	海达股份	848,136.00	4.47
236	300034	钢研高纳	844,692.00	4.45
237	300181	佐力药业	838,852.00	4.42
238	000156	华数传媒	824,622.00	4.34
239	300244	迪安诊断	821,590.00	4.33
240	002706	良信股份	820,697.00	4.32
241	600252	中恒集团	818,993.00	4.31
242	601949	中国出版	811,404.00	4.27
243	601163	三角轮胎	804,467.00	4.24
244	000758	中色股份	804,072.00	4.24

245	002701	奥瑞金	803,626.00	4.23
246	600963	岳阳林纸	803,002.00	4.23
247	002006	精工科技	802,499.00	4.23
248	603043	广州酒家	797,772.00	4.20
249	600037	歌华有线	797,448.00	4.20
250	000089	深圳机场	796,462.00	4.20
251	600186	莲花控股	789,165.00	4.16
252	601717	中创智领	782,177.00	4.12
253	000623	吉林敖东	779,891.00	4.11
254	002216	三全食品	777,790.00	4.10
255	301268	铭利达	775,753.00	4.09
256	002588	史丹利	774,104.00	4.08
257	300261	雅本化学	766,357.00	4.04
258	002399	海普瑞	763,186.00	4.02
259	301031	中熔电气	761,078.92	4.01
260	002043	兔宝宝	757,971.00	3.99
261	002791	坚朗五金	755,502.00	3.98
262	301035	润丰股份	754,545.00	3.98
263	300620	光库科技	752,072.00	3.96
264	688586	江航装备	749,886.05	3.95
265	600094	大名城	748,627.00	3.94
266	601778	晶科科技	747,151.00	3.94
267	600058	五矿发展	745,332.00	3.93
268	600017	日照港	742,511.00	3.91
269	002726	龙大美食	741,042.00	3.90
270	000603	盛达资源	739,187.00	3.89
271	600667	太极实业	736,981.00	3.88
272	688403	汇成股份	736,959.39	3.88
273	300428	立中集团	728,648.00	3.84
274	600195	中牧股份	727,862.00	3.83
275	002314	南山控股	725,807.00	3.82
276	300129	泰胜风能	723,050.00	3.81
277	605507	国邦医药	722,295.00	3.81
278	600273	嘉化能源	721,914.00	3.80
279	300184	力源信息	719,981.00	3.79
280	603505	金石资源	717,860.80	3.78
281	301458	钧崴电子	716,492.00	3.77
282	300855	图南股份	715,184.00	3.77
283	600055	万东医疗	714,385.00	3.76
284	300031	宝通科技	713,694.00	3.76
285	000672	上峰水泥	712,017.00	3.75
286	002867	周大生	710,960.00	3.75
287	688131	皓元医药	710,870.74	3.75

288	600618	氯碱化工	708,623.00	3.73
289	600739	辽宁成大	707,987.00	3.73
290	002539	云图控股	707,659.00	3.73
291	603308	应流股份	701,050.00	3.69
292	600266	城建发展	700,283.00	3.69
293	000061	农产品	693,981.00	3.66
294	603055	台华新材	691,656.00	3.64
295	301186	超达装备	691,394.00	3.64
296	002151	北斗星通	689,502.00	3.63
297	300416	苏试试验	686,915.00	3.62
298	688612	威迈斯	685,559.30	3.61
299	300049	福瑞医科	685,249.00	3.61
300	600587	新华医疗	683,814.00	3.60
301	600285	羚锐制药	681,531.00	3.59
302	300492	华图山鼎	680,362.00	3.58
303	002315	焦点科技	680,195.00	3.58
304	300183	东软载波	679,127.00	3.58
305	301047	义翘神州	676,226.00	3.56
306	002243	力合科创	675,849.00	3.56
307	301219	腾远钴业	674,359.00	3.55
308	600389	江山股份	670,173.00	3.53
309	300357	我武生物	666,049.00	3.51
310	600020	中原高速	665,444.00	3.51
311	002698	博实股份	665,373.00	3.51
312	300296	利亚德	662,498.00	3.49
313	603299	苏盐井神	661,942.00	3.49
314	300298	三诺生物	659,967.00	3.48
315	600929	雪天盐业	659,736.00	3.48
316	600775	南京熊猫	658,567.00	3.47
317	600790	轻纺城	654,598.00	3.45
318	000025	特力 A	654,512.00	3.45
319	601882	海天精工	651,241.00	3.43
320	003012	东鹏控股	651,078.00	3.43
321	002174	游族网络	649,780.00	3.42
322	600869	远东股份	648,425.00	3.42
323	300776	帝尔激光	646,662.00	3.41
324	600751	海航科技	645,633.00	3.40
325	600059	古越龙山	643,746.00	3.39
326	002204	大连重工	642,880.00	3.39
327	688048	长光华芯	642,437.27	3.38
328	603612	索通发展	642,341.00	3.38
329	600577	精达股份	638,793.00	3.37
330	600867	通化东宝	638,590.00	3.36

331	601678	滨化股份	634,028.00	3.34
332	300451	创业慧康	632,395.00	3.33
333	603160	汇顶科技	631,346.00	3.33
334	301065	本立科技	627,963.00	3.31
335	688063	派能科技	627,056.56	3.30
336	600968	海油发展	626,179.00	3.30
337	603662	柯力传感	625,898.00	3.30
338	688270	臻镭科技	625,286.00	3.29
339	301371	敷尔佳	623,780.90	3.29
340	301078	孩子王	620,604.00	3.27
341	002212	天融信	619,488.00	3.26
342	688380	中微半导	614,306.08	3.24
343	002154	报喜鸟	608,032.07	3.20
344	002099	海翔药业	606,347.00	3.19
345	300048	合康新能	606,073.00	3.19
346	301363	美好医疗	605,870.00	3.19
347	600217	中再资环	604,790.00	3.19
348	002075	沙钢股份	602,295.00	3.17
349	300674	宇信科技	600,129.00	3.16
350	688018	乐鑫科技	599,940.00	3.16
351	003025	思进智能	598,300.00	3.15
352	300663	科蓝软件	597,521.00	3.15
353	301500	飞南资源	595,852.00	3.14
354	002489	浙江永强	594,386.00	3.13
355	002840	华统股份	591,712.61	3.12
356	603456	九洲药业	590,244.00	3.11
357	300693	盛弘股份	588,318.00	3.10
358	600596	新安股份	584,990.00	3.08
359	600882	妙可蓝多	578,840.00	3.05
360	600728	佳都科技	574,562.00	3.03
361	002975	博杰股份	573,652.00	3.02
362	300550	和仁科技	572,714.00	3.02
363	600490	鹏欣资源	572,509.00	3.02
364	603915	国茂股份	567,567.00	2.99
365	300360	炬华科技	567,436.00	2.99
366	600073	光明肉业	565,467.00	2.98
367	000628	高新发展	561,429.00	2.96
368	300438	鹏辉能源	556,644.00	2.93
369	600489	中金黄金	555,317.00	2.93
370	002081	金螳螂	554,006.00	2.92
371	300705	九典制药	553,728.00	2.92
372	002480	新筑股份	550,439.00	2.90
373	002239	奥特佳	547,850.00	2.89

374	300701	森霸传感	540,947.00	2.85
375	002254	泰和新材	538,384.00	2.84
376	600366	宁波韵升	528,865.00	2.79
377	301087	可孚医疗	525,371.00	2.77
378	688549	中巨芯	523,965.96	2.76
379	002367	康力电梯	523,381.00	2.76
380	000778	新兴铸管	522,458.00	2.75
381	600686	金龙汽车	517,402.00	2.73
382	600155	华创云信	516,226.00	2.72
383	688509	正元地信	515,243.53	2.71
384	300445	康斯特	514,184.00	2.71
385	301138	华研精机	510,859.00	2.69
386	688179	阿拉丁	510,000.24	2.69
387	688334	西高院	507,663.23	2.67
388	688343	云天励飞	507,209.80	2.67
389	600216	浙江医药	504,042.00	2.66
390	600662	外服控股	500,770.00	2.64
391	600549	厦门钨业	491,638.00	2.59
392	301239	普瑞眼科	489,792.00	2.58
393	688109	品茗科技	487,735.21	2.57
394	603036	如通股份	486,771.00	2.56
395	603223	恒通股份	485,668.00	2.56
396	688321	微芯生物	484,318.11	2.55
397	300593	新雷能	479,158.00	2.52
398	688609	九联科技	472,953.68	2.49
399	688201	信安世纪	468,524.58	2.47
400	301603	乔锋智能	468,480.00	2.47
401	300532	今天国际	468,386.00	2.47
402	002911	佛燃能源	466,722.30	2.46
403	600452	涪陵电力	460,997.00	2.43
404	688093	世华科技	456,238.34	2.40
405	688267	中触媒	454,919.58	2.40
406	600429	三元股份	453,679.00	2.39
407	300132	青松股份	453,051.00	2.39
408	300319	麦捷科技	452,301.00	2.38
409	603758	秦安股份	451,393.00	2.38
410	603004	鼎龙科技	451,300.00	2.38
411	600098	广州发展	450,662.00	2.37
412	601918	新集能源	450,517.00	2.37
413	300602	飞荣达	449,286.00	2.37
414	688667	菱电电控	447,731.30	2.36
415	300286	安科瑞	447,471.00	2.36
416	600928	西安银行	446,430.00	2.35

417	301163	宏德股份	445,298.00	2.35
418	003031	中瓷电子	444,377.00	2.34
419	688147	微导纳米	443,564.21	2.34
420	688539	高华科技	441,711.84	2.33
421	300636	同和药业	441,615.00	2.33
422	688558	国盛智科	441,431.00	2.33
423	300802	矩子科技	439,928.40	2.32
424	601333	广深铁路	439,713.00	2.32
425	688101	三达膜	438,672.94	2.31
426	600508	上海能源	438,508.00	2.31
427	605060	联德股份	435,194.00	2.29
428	300986	志特新材	433,330.00	2.28
429	603379	三美股份	432,868.00	2.28
430	600469	风神股份	428,077.00	2.26
431	301282	金禄电子	427,228.00	2.25
432	000798	中水渔业	426,447.00	2.25
433	301305	朗坤科技	424,287.00	2.24
434	300407	凯发电气	421,817.00	2.22
435	002901	大博医疗	419,595.00	2.21
436	301017	漱玉平民	418,973.00	2.21
437	300645	正元智慧	417,867.00	2.20
438	300455	航天智装	417,803.00	2.20
439	688610	埃科光电	415,652.95	2.19
440	300975	商络电子	414,446.00	2.18
441	688550	瑞联新材	413,785.78	2.18
442	603309	维力医疗	413,783.00	2.18
443	300647	超频三	410,634.00	2.16
444	688182	灿勤科技	410,628.01	2.16
445	600267	海正药业	408,950.00	2.15
446	003019	宸展光电	404,272.00	2.13
447	300768	迪普科技	403,756.00	2.13
448	603187	海容冷链	403,665.00	2.13
449	002267	陕天然气	402,489.00	2.12
450	002507	涪陵榨菜	401,301.00	2.11
451	603950	长源东谷	401,007.00	2.11
452	300787	海能实业	397,734.00	2.10
453	688584	上海合晶	397,678.32	2.10
454	301238	瑞泰新材	397,351.00	2.09
455	300022	吉峰科技	396,969.00	2.09
456	000902	新洋丰	390,425.00	2.06
457	688302	海创药业	388,941.59	2.05
458	000767	晋控电力	383,708.00	2.02
459	600857	宁波中百	383,085.00	2.02

460	603698	航天工程	380,803.00	2.01
461	300493	润欣科技	380,451.00	2.00
462	300080	易成新能	380,031.00	2.00

8.4.3 买入股票的成本总额及卖出股票的收入总额

单位：人民币元

买入股票成本（成交）总额	631,757,652.17
卖出股票收入（成交）总额	592,465,177.50

注：本项“买入股票成本”和“卖出股票收入”均按买卖成交金额填列，不考虑相关交易费用。

8.5 期末按债券品种分类的债券投资组合

本基金本报告期末未持有债券。

8.6 期末按公允价值占基金资产净值比例大小排序的前五名债券投资明细

本基金本报告期末未持有债券。

8.7 期末按公允价值占基金资产净值比例大小排序的所有资产支持证券投资明细

本基金本报告期末未持有资产支持证券。

8.8 报告期末按公允价值占基金资产净值比例大小排序的前五名贵金属投资明细

本基金本报告期末未持有贵金属。

8.9 期末按公允价值占基金资产净值比例大小排序的前五名权证投资明细

本基金本报告期末未持有权证。

8.10 本基金投资股指期货的投资政策

本基金参与股指期货交易时，将根据风险管理原则，以套期保值为主要目的，选择流动性好、交易活跃的股指期货合约。通过参与股指期货交易，实现管理市场风险和改善投资组合风险收益特征的目的。

8.11 报告期末本基金投资的国债期货交易情况说明

8.11.1 本期国债期货投资政策

本基金参与国债期货交易，将根据风险管理原则，以套期保值为目的，充分考虑国债期货的流动性和风险收益特征，在风险可控的前提下，适度参与国债期货交易。

8.11.2 本期国债期货投资评价

本基金本报告期末无国债期货投资。

8.12 投资组合报告附注

8.12.1 基金投资的前十名证券的发行主体本期是否出现被监管部门立案调查，或在报告编制日前一年内受到公开谴责、处罚的情形

报告期内，本基金投资前十名证券的发行主体没有被中国证监会及其派出机构、证券交易所

立案调查，或在报告编制日前一年内受到公开谴责、处罚的情况。

8.12.2 基金投资的前十名股票是否超出基金合同规定的备选股票库

本基金投资的前十名股票，没有超出基金合同规定的备选股票库。

8.12.3 期末其他各项资产构成

单位：人民币元

序号	名称	金额
1	存出保证金	-
2	应收清算款	-
3	应收股利	-
4	应收利息	-
5	应收申购款	3,963.98
6	其他应收款	-
7	待摊费用	-
8	其他	-
9	合计	3,963.98

8.12.4 期末持有的处于转股期的可转换债券明细

本基金本报告期末未持有处于转股期的可转换债券。

8.12.5 期末前十名股票中存在流通受限情况的说明

8.12.5.1 期末指数投资前十名股票中存在流通受限情况的说明

本基金本报告期末指数投资前十名股票中不存在流通受限情况。

8.12.5.2 期末积极投资前五名股票中存在流通受限情况的说明

本基金本报告期末积极投资前五名股票中不存在流通受限情况。

8.12.6 投资组合报告附注的其他文字描述部分

由于计算结果四舍五入，分项之和与合计可能存在尾差。

§ 9 基金份额持有人信息

9.1 期末基金份额持有人户数及持有人结构

份额单位：份

份额级别	持有人户数（户）	户均持有的基金份额	持有人结构			
			机构投资者		个人投资者	
			持有份额	占总份额比例（%）	持有份额	占总份额比例（%）
明亚中证 1000 指数	178	5,546.24	18,779.76	1.90	968,451.82	98.10

增强 A						
明亚中证 1000 指数 增强 C	2,078	25,891.18	9,975.06	0.02	53,791,902.91	99.98
合计	2,256	24,285.95	28,754.82	0.05	54,760,354.73	99.95

注：机构投资者/个人投资者持有份额占总份额比例计算中，对下属分级基金，比例的分母采用各自级别的份额，对合计数，比例的分母采用下属分级基金份额的合计数（即期末基金份额总额），
 $\text{户均持有的基金份额的合计数} = \text{期末基金份额总额} / \text{期末持有人户数合计}$ 。

9.2 期末基金管理人的从业人员持有本基金的情况

项目	份额级别	持有份额总数（份）	占基金总份额比例（%）
基金管理人所有从业人员持有本基金	明亚中证 1000 指数增强 A	16,380.13	1.6592
	明亚中证 1000 指数增强 C	2,985.22	0.0055
	合计	19,365.35	0.0353

注：（1）前述“明亚中证 1000 指数增强 A”项下，占基金总份额比例，系基金管理人所有从业人员持有明亚中证 1000 指数增强 A 的份额占明亚中证 1000 指数增强 A 总份额比例；（2）前述“明亚中证 1000 指数增强 C”项下，占基金总份额比例，系基金管理人所有从业人员持有明亚中证 1000 指数增强 C 的份额占明亚中证 1000 指数增强 C 总份额比例；（3）前述“合计”项下，占基金总份额比例=（基金管理人所有从业人员持有明亚中证 1000 指数增强 A 的总份额数+基金管理人所有从业人员持有明亚中证 1000 指数增强 C 的总份额数）/（明亚中证 1000 指数增强 A 总份额数+明亚中证 1000 指数增强 C 总份额数）。

9.3 期末基金管理人的从业人员持有本开放式基金份额总量区间情况

项目	份额级别	持有基金份额总量的数量区间（万份）
本公司高级管理人员、基金投资和相关部门负责人持有本开放式基金	明亚中证 1000 指数增强 A	0~10
	明亚中证 1000 指数增强 C	0
	合计	0~10
本基金基金经理持有本开放式基金	明亚中证 1000 指数增强 A	0~10
	明亚中证 1000 指数增强 C	0
	合计	0~10

§ 10 开放式基金份额变动

单位：份

项目	明亚中证 1000 指数增强 A	明亚中证 1000 指数增强 C
基金合同生效日 (2023 年 4 月 25 日) 基金份额总额	243,697,121.18	27,196,182.66
本报告期期初基金 份额总额	249,433.68	19,133,936.05
本报告期基金总申 购份额	11,627,474.96	71,460,409.68
减：本报告期基金 总赎回份额	10,889,677.06	36,792,467.76
本报告期基金拆分 变动份额	-	-
本报告期期末基金 份额总额	987,231.58	53,801,877.97

注：总申购份额含红利再投、转换入份额，总赎回份额含转换出份额。

§ 11 重大事件揭示

11.1 基金份额持有人大会决议

本报告期，基金管理人以通讯方式召开了一次基金份额持有人大会。基金份额持有人大会于 2025 年 6 月 4 日表决通过了《关于持续运作明亚中证 1000 指数增强型证券投资基金的议案》，大会决议自该日起生效。具体内容详见基金管理人在规定媒介发布的公告。

11.2 基金管理人、基金托管人的专门基金托管部门的重大人事变动

本报告期内，基金管理人重大人事变动如下：

1、高管变动情况：

经明亚基金管理有限责任公司第二届董事会第十三次会议审议通过，聘任解斌先生为公司副总经理，聘任肖红女士兼任公司首席信息官，任职日期均为 2025 年 3 月 18 日。经明亚基金管理有限责任公司第三届董事会第二次会议审议通过，同意丁玥女士辞去公司总经理兼法定代表人及上海分公司负责人的申请，同意屠建宗先生辞去公司副总经理的申请，离任日期均为 2025 年 7 月 15 日；同意聘任王靖先生为公司总经理兼法定代表人及上海分公司负责人，任职日期为 2025 年 7 月 15 日。经明亚基金管理有限责任公司第三届董事会第三次会议审议通过，同意杨飞先生辞去公司督察长的申请，离任日期为 2025 年 9 月 29 日；同意聘任杨飞先生为公司副总经理，聘任吴建炜先生为公司督察长，任职日期均为 2025 年 9 月 29 日。

2、最近 12 个月内董事变更超过百分之五十的情况：

公司第三届董事会成员为李正清先生、肖红女士、袁坚先生、王靖先生、苏梅女士、张文伟先生、肖良茂先生、高涛先生。

基金托管人重大人事变动如下：

1、2025 年 2 月 20 日，本基金托管人招商证券股份有限公司免去蒋伟担任的托管部副总经理职务，另有任用。

2、2025 年 5 月 14 日，本基金托管人招商证券股份有限公司聘王鑫担任托管部副总经理。

11.3 涉及基金管理人、基金财产、基金托管业务的诉讼

报告期内，无涉及基金管理人、基金财产、公募基金托管业务的诉讼。

11.4 基金投资策略的改变

报告期内，本基金投资策略未发生改变。

11.5 为基金进行审计的会计师事务所情况

为本基金进行审计的会计师事务所由上会会计师事务所（特殊普通合伙）改聘为安永华明会计师事务所（特殊普通合伙）。该会计师事务所自 2025 年 12 月起为本基金提供审计服务至今，本报告期本基金应支付安永华明会计师事务所（特殊普通合伙）的报酬为人民币 6,261.91 元。

11.6 管理人、托管人及相关从业人员受调查或处罚等情况

11.6.1 管理人受调查或处罚等情况

报告期内，管理人无受调查或处罚等情况。

11.6.2 管理人相关从业人员受调查或处罚等情况

报告期内，管理人相关从业人员无受稽查或处罚等情况。

11.6.3 托管人受调查或处罚等情况

报告期内，托管人无受调查或处罚等情况。

11.6.4 托管人相关从业人员受调查或处罚等情况

报告期内，托管人相关从业人员无受稽查或处罚等情况。

11.7 基金租用证券公司交易单元的有关情况

11.7.1 基金租用证券公司交易单元进行股票投资及佣金支付情况

金额单位：人民币元

券商名称	交易单元数量	股票交易		应支付该券商的佣金		备注
		成交金额	占当期股票成交总额的比例 (%)	佣金	占当期佣金总量的比例 (%)	
粤开证券	2	1,131,225,147.97	92.40	222,970.10	92.63	-
招商证券	2	92,997,681.70	7.60	17,753.26	7.37	-

注：1. 本基金采用券商交易结算模式，可豁免单个券商的交易佣金比例限制。

2. 本基金管理人负责选择证券经纪商，使用其交易单元作为本基金的交易单元。基金证券经纪商的选择标准主要包括：

- (1) 资金雄厚，信誉良好，遵守国家及证券监管机构的各项法律法规、监管规定的要求；
- (2) 财务状况良好，经营行为规范，最近一年未因重大违规行为而受到有关管理机关的处罚；
- (3) 内部管理规范、严格，具备健全的内控制度，并能满足本公司基金运作高度保密的要求；
- (4) 具备基金运作所需的高效、安全的通讯条件，交易设施符合代理基金进行证券交易的需要，并能为基金提供全面的信息服务；
- (5) 具有研究资质，研究实力较强；
- (6) 具备覆盖本公司基金投资方向和投资策略的适应能力及合作意愿。

本公司根据以上标准进行考察后确定证券公司的选择。首先研究部根据相关制度主导推进选择符合条件的证券公司，其次合规负责人对证券公司选择、协议签订、服务评价、交易佣金分配、投资运作管理，以及存续基金转换交易模式等进行合规性审查，最后由总经理审批，对于符合条件的证券公司，本公司与其签订委托协议。

11.7.2 基金租用证券公司交易单元进行其他证券投资的情况

金额单位：人民币元

券商名称	债券交易		债券回购交易		权证交易	
	成交金额	占当期债券成交总额的比例 (%)	成交金额	占当期债券回购成交总额的比例 (%)	成交金额	占当期权证成交总额的比例 (%)

粤开证 券	3,999,000. 00	100.00	56,200,000.0 0	100.00	-	-
招商证 券	-	-	-	-	-	-

11.8 其他重大事件

序号	公告事项	法定披露方式	法定披露日期
1	明亚中证 1000 指数增强型证券投资基金 2024 年第 4 季度报告	证监会指定网站、公司官网	2025 年 1 月 20 日
2	明亚基金管理有限责任公司关于旗下基金 2024 年 4 季度报告提示性公告	规定报刊	2025 年 1 月 20 日
3	明亚中证 1000 指数增强型证券投资基金招募说明书更新	证监会指定网站、规定报刊、公司官网	2025 年 2 月 28 日
4	明亚中证 1000 指数增强型证券投资基金基金产品资料概要更新	证监会指定网站、规定报刊、公司官网	2025 年 2 月 28 日
5	明亚基金管理有限责任公司关于住所及办公地址变更的公告	证监会指定网站、规定报刊、公司官网	2025 年 3 月 17 日
6	明亚基金管理有限责任公司高级管理人员任职公告	证监会指定网站、规定报刊、公司官网	2025 年 3 月 19 日
7	明亚基金管理有限责任公司关于《明亚基金管理有限责任公司高级管理人员任职公告》的更正公告	证监会指定网站、规定报刊、公司官网	2025 年 3 月 20 日
8	明亚中证 1000 指数增强型证券投资基金 2024 年年度报告	证监会指定网站、公司官网	2025 年 3 月 25 日
9	明亚基金管理有限责任公司关于旗下基金 2024 年年度报告提示性公告	规定报刊	2025 年 3 月 25 日
10	明亚基金管理有限责任公司旗下公募基金通过证券公司交易及佣金支付情况公告	证监会指定网站、规定报刊、公司官网	2025 年 3 月 25 日
11	明亚基金管理有限责任公司关于旗下部分基金增加上海国信嘉利基金销售有限公司为代销机构的公告	公司官网	2025 年 4 月 8 日
12	明亚基金管理有限责任公司关于上海分公司办公地址变更的公告	证监会指定网站、规定报刊、公司官网	2025 年 4 月 14 日
13	明亚中证 1000 指数增强型证券投资基金 2025 年第 1 季度报告	证监会指定网站、公司官网	2025 年 4 月 21 日
14	明亚基金管理有限责任公司关于旗下基金 2025 年 1 季度报告提示性公告	规定报刊	2025 年 4 月 21 日
15	明亚基金管理有限责任公司关于以通讯方式召开明亚中证 1000 指数增强型证券投资基金基金份额持有人大会的公告	证监会指定网站、规定报刊、公司官网	2025 年 4 月 23 日

16	明亚基金管理有限责任公司关于以通讯方式召开明亚中证 1000 指数增强型证券投资基金基金份额持有人大会的第一次提示性公告	证监会指定网站、规定报刊、公司官网	2025 年 4 月 24 日
17	明亚基金管理有限责任公司关于以通讯方式召开明亚中证 1000 指数增强型证券投资基金基金份额持有人大会的第二次提示性公告	证监会指定网站、规定报刊、公司官网	2025 年 4 月 25 日
18	明亚基金管理有限责任公司关于旗下部分基金增加上海云湾基金销售有限公司为代销机构的公告	公司官网	2025 年 5 月 27 日
19	明亚基金管理有限责任公司关于公司董事变更的公告	证监会指定网站、规定报刊、公司官网	2025 年 5 月 31 日
20	明亚基金管理有限责任公司关于明亚中证 1000 指数增强型证券投资基金基金份额持有人大会表决结果暨决议生效的公告	证监会指定网站、规定报刊、公司官网	2025 年 6 月 6 日
21	明亚基金管理有限责任公司关于终止与民商基金销售(上海)有限公司合作关系的公告	公司官网	2025 年 6 月 20 日
22	明亚基金管理有限责任公司关于公司董事变更的公告	证监会指定网站、规定报刊、公司官网	2025 年 7 月 15 日
23	明亚基金管理有限责任公司高级管理人员变更公告	证监会指定网站、规定报刊、公司官网	2025 年 7 月 15 日
24	明亚基金管理有限责任公司关于旗下基金 2025 年第 2 季度报告提示性公告	规定报刊	2025 年 7 月 18 日
25	明亚中证 1000 指数增强型证券投资基金 2025 年第 2 季度报告	证监会指定网站、公司官网	2025 年 7 月 18 日
26	明亚基金管理有限责任公司关于旗下部分基金增加广州经传多赢投资咨询有限公司为代销机构的公告	公司官网	2025 年 7 月 28 日
27	明亚基金管理有限责任公司关于公司法定代表人变更的公告	证监会指定网站、规定报刊、公司官网	2025 年 7 月 29 日
28	明亚基金管理有限责任公司关于上海分公司负责人变更的公告	证监会指定网站、规定报刊、公司官网	2025 年 8 月 12 日
29	明亚基金管理有限责任公司关于旗下部分基金增加玄元保险代理有限公司为代销机构的公告	公司官网	2025 年 8 月 20 日
30	明亚中证 1000 指数增强型证券投资基金 2025 年中期报告	证监会指定网站、公司官网	2025 年 8 月 28 日
31	明亚基金管理有限责任公司关于旗下基金 2025 年中期报告提示性公告	规定报刊	2025 年 8 月 28 日
32	明亚基金管理有限责任公司关于旗	规定报刊、公司官网	2025 年 9 月 17 日

	下部分公开募集证券投资基金可投资北交所上市股票及相关风险提示的公告		
33	明亚基金管理有限责任公司高级管理人员变更公告	证监会指定网站、规定报刊、公司官网	2025 年 9 月 29 日
34	明亚基金管理有限责任公司关于旗下基金 2025 年 3 季度报告提示性公告	规定报刊	2025 年 10 月 27 日
35	明亚中证 1000 指数增强型证券投资基金 2025 年第 3 季度报告	证监会指定网站、公司官网	2025 年 10 月 27 日
36	明亚基金管理有限责任公司关于旗下部分基金增加华瑞保险销售有限公司为代销机构的公告	公司官网	2025 年 11 月 10 日
37	明亚基金管理有限责任公司关于旗下部分基金增加和讯信息科技有限公司为代销机构的公告	公司官网	2025 年 11 月 19 日
38	明亚基金管理有限责任公司关于旗下基金改聘会计师事务所的公告	证监会指定网站、规定报刊、公司官网	2025 年 12 月 17 日

§ 12 影响投资者决策的其他重要信息

12.1 报告期内单一投资者持有基金份额比例达到或超过 20%的情况

投资者类别	报告期内持有基金份额变化情况					报告期末持有基金情况	
	序号	持有基金份额比例达到或者超过 20%的时间区间	期初份额	申购份额	赎回份额	持有份额	份额占比 (%)
机构	1	20250101-20250827	18,375,597.21	0.00	18,375,597.21	0.00	0.00
产品特有风险							
<p>1、大额赎回风险</p> <p>本基金如果出现单一投资者持有基金份额比例达到或超过基金份额总份额的 20%，则面临大额赎回的情况，可能导致：</p> <p>（1）基金在短时间内无法变现足够的资产予以应对，可能会产生基金仓位调整困难，导致流动性风险；如果持有基金份额比例达到或超过基金份额总额的 20% 的单一投资者大额赎回引发巨额赎回，基金管理人可能根据《基金合同》的约定决定部分延期赎回，如果连续 2 个开放日以上（含本数）发生巨额赎回，基金管理人可能根据《基金合同》的约定暂停接受基金的赎回申请，对剩余投资者的赎回办理造成影响；</p> <p>（2）基金管理人被迫抛售证券以应付基金赎回的现金需要，可能使基金资产净值受到不利影响，影响基金的投资运作和收益水平；</p> <p>（3）因基金净值精度计算问题，或因赎回费收入归基金资产，导致基金净值出现较大波动；</p> <p>（4）基金资产规模过小，可能导致部分投资受限而不能实现基金合同约定的投资目的及投资策略；</p> <p>（5）大额赎回导致基金资产规模过小，不能满足存续的条件，基金将根据基金合同的约定面</p>							

临合同终止清算、转型等风险。

2、大额申购风险

若投资者大额申购，基金所投资的标的资产未及时准备，导致净值涨幅可能会因此降低。

12.2 影响投资者决策的其他重要信息

无

§ 13 备查文件目录

13.1 备查文件目录

- 1、中国证监会准予明亚中证 1000 指数增强型证券投资基金募集注册的文件；
- 2、《明亚中证 1000 指数增强型证券投资基金基金合同》；
- 3、《明亚中证 1000 指数增强型证券投资基金托管协议》；
- 4、《明亚中证 1000 指数增强型证券投资基金产品资料概要》；
- 5、《明亚中证 1000 指数增强型证券投资基金招募说明书》；
- 6、基金管理人业务资格批件、营业执照。

13.2 存放地点

深圳市前海深港合作区南山街道前海大道前海嘉里商务中心四期 T1 写字楼 1804B

13.3 查阅方式

投资者可在营业时间内至基金管理人办公场所免费查阅，也可按工本费购买复印件。

明亚基金管理有限责任公司

2026 年 3 月 27 日