

明亚价值长青混合型证券投资基金 2025 年年度报告

2025 年 12 月 31 日

基金管理人：明亚基金管理有限责任公司

基金托管人：宁波银行股份有限公司

送出日期：2026 年 3 月 27 日

§ 1 重要提示及目录

1.1 重要提示

基金管理人的董事会、董事保证本报告所载资料不存在虚假记载、误导性陈述或重大遗漏，并对其内容的真实性、准确性和完整性承担个别及连带的法律责任。本报告已经三分之二以上独立董事签字同意，并由董事长签发。

基金托管人宁波银行股份有限公司根据本基金合同规定，于 2026 年 3 月 26 日复核了本报告中的财务指标、净值表现、利润分配情况、财务会计报告、投资组合报告等内容，保证复核内容不存在虚假记载、误导性陈述或者重大遗漏。

基金管理人承诺以诚实信用、勤勉尽责的原则管理和运用基金资产，但不保证基金一定盈利。

基金的过往业绩并不代表其未来表现。投资有风险，投资者在作出投资决策前应仔细阅读本基金的招募说明书及其更新。

本报告财务资料已经审计，安永华明会计师事务所（特殊普通合伙）为本基金出具了 2025 年度标准无保留意见的审计报告，请投资者注意阅读。

本报告期自 2025 年 1 月 1 日起至 12 月 31 日止。

1.2 目录

§ 1 重要提示及目录	2
1.1 重要提示	2
1.2 目录	3
§ 2 基金简介	5
2.1 基金基本情况	5
2.2 基金产品说明	5
2.3 基金管理人和基金托管人	5
2.4 信息披露方式	6
2.5 其他相关资料	6
§ 3 主要财务指标、基金净值表现及利润分配情况	6
3.1 主要会计数据和财务指标	6
3.2 基金净值表现	7
3.3 过去三年基金的利润分配情况	10
§ 4 管理人报告	10
4.1 基金管理人及基金经理情况	10
4.2 管理人对报告期内本基金运作合规守信情况的说明	11
4.3 管理人对报告期内公平交易情况的专项说明	11
4.4 管理人对报告期内基金的投资策略和业绩表现的说明	12
4.5 管理人对宏观经济、证券市场及行业走势的简要展望	12
4.6 管理人内部有关本基金的监察稽核工作情况	13
4.7 管理人对报告期内基金估值程序等事项的说明	14
4.8 管理人对报告期内基金利润分配情况的说明	14
4.9 管理人对会计师事务所出具非标准审计报告所涉相关事项的说明	14
4.10 报告期内管理人对本基金持有人数或基金资产净值预警情形的说明	14
§ 5 托管人报告	15
5.1 报告期内本基金托管人合规守信情况声明	15
5.2 托管人对报告期内本基金投资运作合规守信、净值计算、利润分配等情况的说明	15
5.3 托管人对本年度报告中财务信息等内容的真实、准确和完整发表意见	15
§ 6 审计报告	15
6.1 审计报告基本信息	15
6.2 审计报告的基本内容	15
§ 7 年度财务报表	17
7.1 资产负债表	17
7.2 利润表	18
7.3 净资产变动表	20
7.4 报表附注	21
§ 8 投资组合报告	50
8.1 期末基金资产组合情况	50

8.2 报告期末按行业分类的股票投资组合	50
8.3 期末按公允价值占基金资产净值比例大小排序的所有股票投资明细	51
8.4 报告期内股票投资组合的重大变动	58
8.5 期末按债券品种分类的债券投资组合	61
8.6 期末按公允价值占基金资产净值比例大小排序的前五名债券投资明细	61
8.7 期末按公允价值占基金资产净值比例大小排序的所有资产支持证券投资明细	61
8.8 报告期末按公允价值占基金资产净值比例大小排序的前五名贵金属投资明细	61
8.9 期末按公允价值占基金资产净值比例大小排序的前五名权证投资明细	61
8.10 本基金投资股指期货的投资政策	62
8.11 报告期末本基金投资的国债期货交易情况说明	62
8.12 投资组合报告附注	62
§ 9 基金份额持有人信息	63
9.1 期末基金份额持有人户数及持有人结构	63
9.2 期末基金管理人的从业人员持有本基金的情况	63
9.3 期末基金管理人的从业人员持有本开放式基金份额总量区间情况	64
§ 10 开放式基金份额变动	64
§ 11 重大事件揭示	64
11.1 基金份额持有人大会决议	64
11.2 基金管理人、基金托管人的专门基金托管部门的重大人事变动	65
11.3 涉及基金管理人、基金财产、基金托管业务的诉讼	65
11.4 基金投资策略的改变	65
11.5 为基金进行审计的会计师事务所情况	65
11.6 管理人、托管人及相关从业人员受调查或处罚等情况	65
11.7 基金租用证券公司交易单元的有关情况	66
11.8 其他重大事件	67
§ 12 影响投资者决策的其他重要信息	69
12.1 报告期内单一投资者持有基金份额比例达到或超过 20%的情况	69
12.2 影响投资者决策的其他重要信息	70
§ 13 备查文件目录	70
13.1 备查文件目录	70
13.2 存放地点	70
13.3 查阅方式	70

§ 2 基金简介

2.1 基金基本情况

基金名称	明亚价值长青混合型证券投资基金	
基金简称	明亚价值长青	
基金主代码	009128	
基金运作方式	契约型开放式	
基金合同生效日	2020年4月24日	
基金管理人	明亚基金管理有限责任公司	
基金托管人	宁波银行股份有限公司	
报告期末基金份额总额	15,000,861.34份	
基金合同存续期	不定期	
下属分级基金的基金简称	明亚价值长青 A	明亚价值长青 C
下属分级基金的交易代码	009128	009129
报告期末下属分级基金的份额总额	13,939,346.29份	1,061,515.05份

2.2 基金产品说明

投资目标	本基金秉承价值投资的理念，通过选股策略结合资产配置策略，在控制投资风险的前提下，力求实现基金资产的长期、稳定增值。
投资策略	本基金通过各大类资产的预期收益率和风险收益特征的相对变化，形成对不同大类资产市场的预测和判断，进而确定组合中股票、债券、货币市场工具及其他金融工具的比例；在股票投资方面，本基金采用“自下而上”的策略，结合定性分析和定量分析的方法，选择估值合理、具有长期竞争优势的个股。
业绩比较基准	沪深 300 指数收益率*50%+中证港股通综合指数收益率*10%+中债综合全价（总值）指数收益率*40%
风险收益特征	本基金属于混合型基金，其预期的风险和收益高于货币市场基金、债券型基金，低于股票型基金，属于证券投资基金中中风险、中预期收益的品种。

2.3 基金管理人和基金托管人

项目	基金管理人	基金托管人
名称	明亚基金管理有限责任公司	宁波银行股份有限公司
信息披露负责人	姓名	吴建炜
	联系电话	4008-785-795
	电子邮箱	compliance@mingyafunds.com
客户服务电话	4008-785-795	0574-83895886
传真	0755-23626574	0574-89103213
注册地址	深圳市前海深港合作区南山街道	浙江省宁波市宁东路 345 号

	前海大道前海嘉里商务中心 T1 写字楼 1804B	
办公地址	深圳市前海深港合作区南山街道前海大道前海嘉里商务中心 T1 写字楼 1804B	浙江省宁波市宁东路 345 号
邮政编码	518000	315100
法定代表人	王靖	陆华裕

2.4 信息披露方式

本基金选定的信息披露报纸名称	证券时报
登载基金年度报告正文的管理人互联网网址	www.mingyafunds.com
基金年度报告备置地点	深圳市前海深港合作区南山街道前海大道前海嘉里商务中心 T1 写字楼 1804B

2.5 其他相关资料

项目	名称	办公地址
会计师事务所	安永华明会计师事务所（特殊普通合伙）	中国北京市东城区东长安街 1 号东方广场安永大楼 16 层
注册登记机构	明亚基金管理有限责任公司	深圳市前海深港合作区南山街道前海大道前海嘉里商务中心 T1 写字楼 1804B

§ 3 主要财务指标、基金净值表现及利润分配情况

3.1 主要会计数据和财务指标

金额单位：人民币元

3.1.1 期间数据和指标	2025 年		2024 年		2023 年	
	明亚价值 长青 A	明亚价值 长青 C	明亚价值 长青 A	明亚价值 长青 C	明亚价值 长青 A	明亚价值 长青 C
本期已实现收益	3,556,548.21	297,308.53	9,128,426.34	8,744,967.36	1,633,979.23	1,138,439.05
本期利润	3,315,991.55	282,882.56	8,493,670.11	9,858,627.13	3,085,591.51	1,336,062.79
加权平均基金份额本期利润	0.2178	0.1530	-0.3609	-0.7571	0.0911	0.0954
本期加权平均净值利润率	19.73%	14.38%	-36.42%	-76.01%	8.47%	8.93%
本期基金份额净值增长率	19.18%	18.82%	-10.15%	-10.47%	8.70%	8.38%

3.1.2 期末数据和指标	2025 年末		2024 年末		2023 年末	
	期末可供分配利润	2,672,666.05	180,977.96	103,685.22	-50,452.32	4,867,955.33
期末可供分配基金份额利润	0.1917	0.1705	-0.0072	-0.0218	0.1052	0.0927
期末基金资产净值	17,029,207.75	1,273,881.46	14,845,691.89	2,336,409.34	52,795,942.95	50,080,898.24
期末基金份额净值	1.2217	1.2001	1.0251	1.0100	1.1409	1.1281
3.1.3 累计期末指标	2025 年末		2024 年末		2023 年末	
	基金份额累计净值增长率	22.17%	20.01%	2.51%	1.00%	14.09%

注：1、本期已实现收益指基金本期利息收入、投资收益、其他收入（不含公允价值变动收益）扣除相关费用和信用减值损失后的余额，本期利润为本期已实现收益加上本期公允价值变动收益。

2、对期末可供分配利润，采用期末资产负债表中未分配利润与未分配利润中已实现部分的孰低数（为期末余额，不是当期发生数）。

3、以上所述基金业绩指标不包括持有人认购或交易基金的各项费用（例如基金申购赎回费、基金转换费等），计入费用后实际利润水平要低于所列数字。

3.2 基金净值表现

3.2.1 基金份额净值增长率及其与同期业绩比较基准收益率的比较

明亚价值长青 A

阶段	份额净值增长率①	份额净值增长率标准差②	业绩比较基准收益率③	业绩比较基准收益率标准差④	①-③	②-④
过去三个月	2.39%	0.92%	-0.76%	0.56%	3.15%	0.36%
过去六个月	19.18%	0.91%	8.81%	0.52%	10.37%	0.39%
过去一年	19.18%	0.95%	10.81%	0.59%	8.37%	0.36%
过去三年	16.40%	0.99%	16.28%	0.62%	0.12%	0.37%

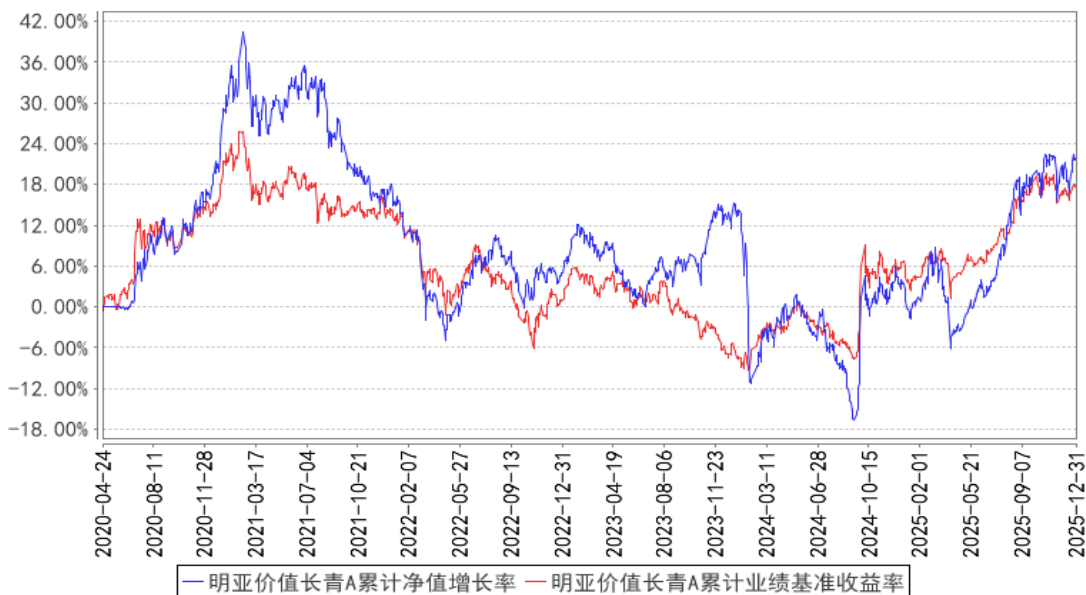
过去五年	-1.11%	0.95%	-0.32%	0.67%	-0.79%	0.28%
自基金合同生效起至今	22.17%	0.93%	17.39%	0.67%	4.78%	0.26%

明亚价值长青 C

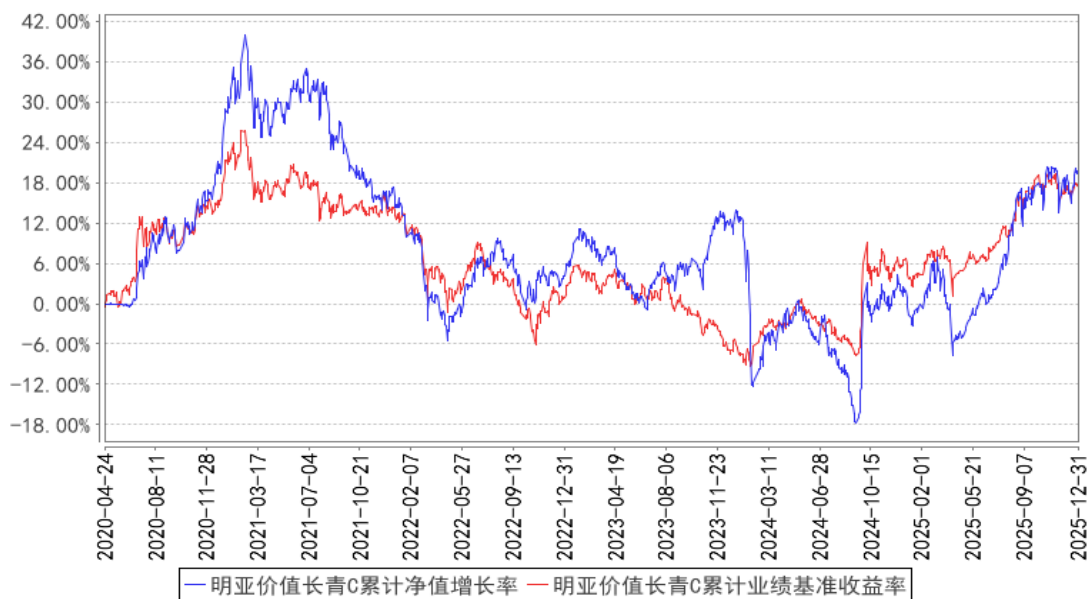
阶段	份额净值增长率①	份额净值增长率标准差②	业绩比较基准收益率③	业绩比较基准收益率标准差④	①-③	②-④
过去三个月	2.31%	0.92%	-0.76%	0.56%	3.07%	0.36%
过去六个月	19.00%	0.91%	8.81%	0.52%	10.19%	0.39%
过去一年	18.82%	0.95%	10.81%	0.59%	8.01%	0.36%
过去三年	15.29%	0.99%	16.28%	0.62%	-0.99%	0.37%
过去五年	-2.63%	0.95%	-0.32%	0.67%	-2.31%	0.28%
自基金合同生效起至今	20.01%	0.93%	17.39%	0.67%	2.62%	0.26%

3.2.2 自基金合同生效以来基金份额累计净值增长率变动及其与同期业绩比较基准收益率变动的比较

明亚价值长青A累计净值增长率与同期业绩比较基准收益率的历史走势对比图

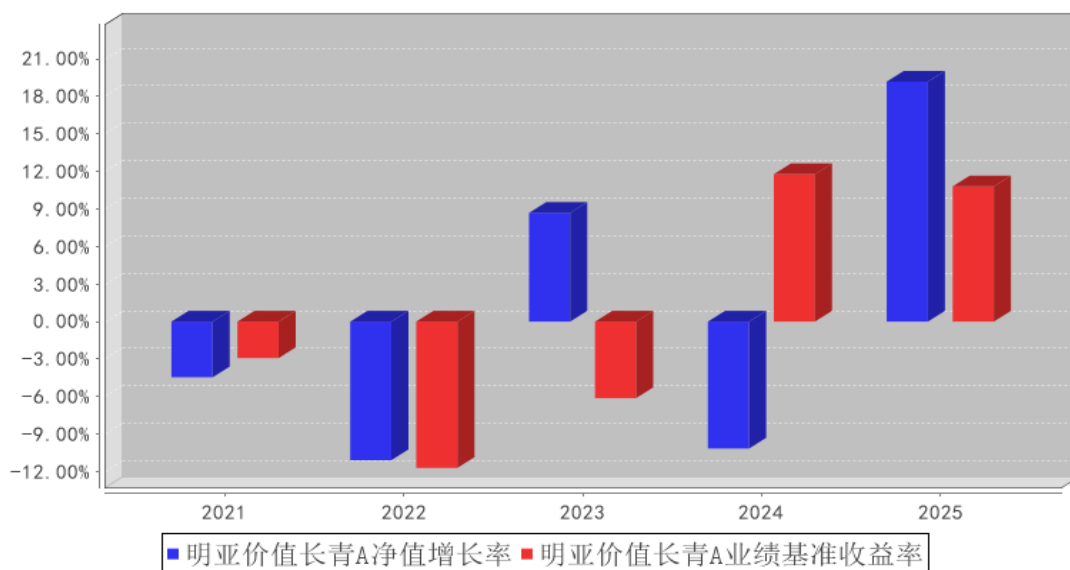


明亚价值长青C累计净值增长率与同期业绩比较基准收益率的历史走势对比图

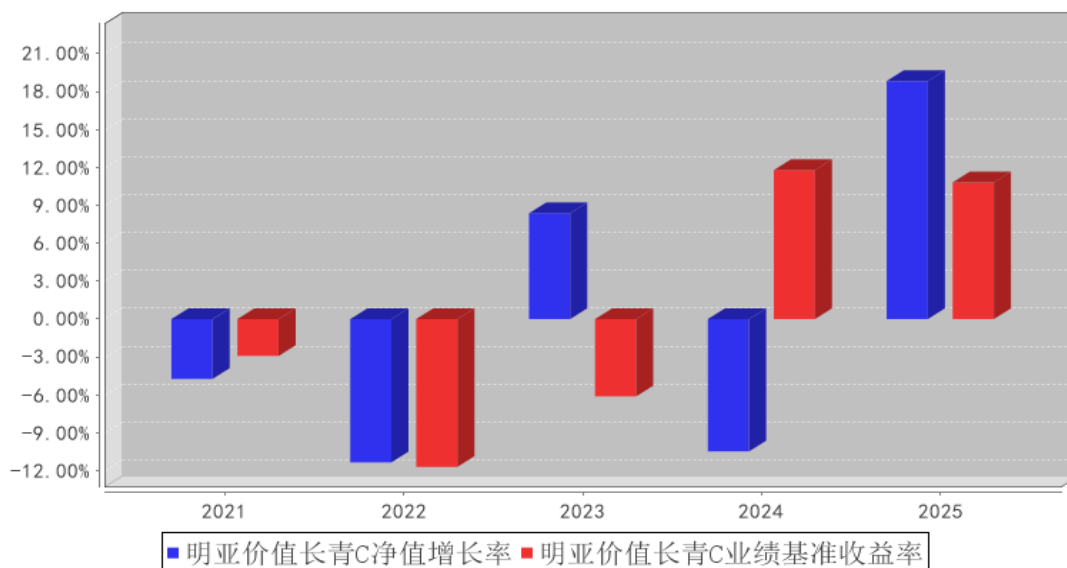


3.2.3 过去五年基金每年净值增长率及其与同期业绩比较基准收益率的比较

明亚价值长青A基金每年净值增长率与同期业绩比较基准收益率的对比图



明亚价值长青C基金每年净值增长率与同期业绩比较基准收益率的对比图



3.3 过去三年基金的利润分配情况

本基金过去三年未进行利润分配。

§ 4 管理人报告

4.1 基金管理人及基金经理情况

4.1.1 基金管理人及其管理基金的经验

明亚基金管理有限责任公司于 2019 年 2 月 11 日获得中国证监会核准设立，2019 年 11 月 18 日取得中华人民共和国经营证券期货业务许可证，实缴资本 1.098 亿元，注册地为深圳前海，目前管理明亚价值长青混合型证券投资基金、明亚中证 1000 指数增强型证券投资基金、明亚久安 90 天持有期债券型证券投资基金、明亚稳利 3 个月持有期债券型证券投资基金四只基金。明亚基金管理有限责任公司股东均为资产管理行业专业人士，核心管理团队拥有二十多年的管理经验，将“基本面研究”和“量化策略”有效结合，秉持为投资者创造价值的坚定信念，致力于为投资者的长期利益服务。

4.1.2 基金经理（或基金经理小组）及基金经理助理简介

姓名	职务	任本基金的基金经理（助理）期限		证券从业年限	说明
		任职日期	离任日期		
何明	基金经理、研究部总监	2021 年 11 月 17 日	-	24 年	武汉大学国际金融硕士、英国巴斯大学 MBA。曾任国投瑞银基金管理有限公司研究部研究员、研究部总监、基金经理；2020 年 7 月加入明亚基金，现任研究部总监、权益投资部基金经理。

毛瑞翔	基金经理	2023 年 7 月 5 日	-	7 年	英国曼彻斯特大学商业研究专业本科、纽卡斯尔大学可再生能源管理专业硕士。曾任职于上海开思股权投资基金管理有限公司、上海鲲洋投资管理有限公司；2023 年 2 月加入明亚基金，现任权益投资部基金经理。
-----	------	----------------	---	-----	--

注：1、基金的首任基金经理，其“任职日期”为基金合同生效日，其“离任日期”指公司完成基金经理变更注册/离职注销的日期；

2、非首任基金经理，其“任职日期”指中国证券投资基金业协会核准任职注册的日期，“离任日期”指公司完成基金经理变更注册/离职注销的日期；

3、证券从业年限计算标准遵从《证券业从业人员资格管理办法》的相关规定。

4.1.3 期末兼任私募资产管理计划投资经理的基金经理同时管理的产品情况

报告期内，不存在基金经理兼任私募资产管理计划投资经理的情况。

4.1.4 基金经理薪酬机制

本基金基金经理没有兼任私募资产管理计划投资经理，基金经理薪酬激励不存在与私募资产管理计划浮动管理费或产品业绩表现挂钩的情况。

4.2 管理人对报告期内本基金运作合规守信情况的说明

报告期内，基金管理人严格遵守《中华人民共和国证券投资基金法》、《公开募集证券投资基金运作管理办法》、《公开募集证券投资基金销售机构监督管理办法》和《公开募集证券投资基金信息披露管理办法》等有关法律法规及各项实施准则的规定以及《明亚价值长青混合型证券投资基金基金合同》等基金法律文件的约定，本着诚实信用、勤勉尽责的原则管理和运用基金资产，在严格控制风险的基础上，为基金份额持有人谋求最大利益。

报告期内，基金管理人不存在损害基金份额持有人利益的情况。

4.3 管理人对报告期内公平交易情况的专项说明

4.3.1 公平交易制度和控制方法

基金管理人根据《证券投资基金管理公司公平交易制度指导意见》和有关法律法规的规定，针对股票、债券的一级市场申购和二级市场交易等投资管理活动，以及授权、研究分析、投资决策、交易执行、业绩评估等投资管理活动相关的各个环节，建立了股票、债券等证券池管理制度，投资管理制度，集中交易管理办法，公平交易管理办法，异常交易管理制度等公平交易相关的公司制度或流程指引。通过加强投资决策、交易执行的内部控制，完善对投资交易行为的日常监控和事后分析评估，以及履行相关的报告和信息披露义务，切实防范投资管理业务中的不公平交易和利益输送行为，保护投资者合法权益。

4.3.2 公平交易制度的执行情况

报告期内，基金管理人严格按照《中华人民共和国证券投资基金法》、《证券投资基金管理公司公平交易制度指导意见》及公司内部相关制度等规定，通过系统和人工等各种方式在各业务环节严格控制交易公平执行，公平对待旗下管理的所有基金和投资组合，未发现违反公平交易原则的情况。

4.3.3 异常交易行为的专项说明

报告期内未发现本基金存在异常交易行为，未出现基金参与的交易所公开竞价同日反向交易成交较少的单边交易量超过该证券当日成交量的 5% 的情况。

4.4 管理人对报告期内基金的投资策略和业绩表现的说明

4.4.1 报告期内基金投资策略和运作分析

2025 年 A 股以上涨为主，虽然 4 月初曾因中美关税摩擦升级而出现较大幅度调整，但市场很快走出“V 型反弹”，全年维度，A 股各主要宽基指数均有不同幅度的上涨，其中，成长风格为主的创业板指数和科创 50 指数涨幅居前。行业方面，有色金属、通信以及电子居涨幅榜前三；食品饮料、煤炭居跌幅榜前列。个股普涨，全年上涨个股占比近八成，中位数涨幅超过 20%。分阶段看，一季度 DeepSeek 横空出世刺激科技板块大幅上涨；二季度贸易摩擦冲击过后，新消费和创新药崛起；三季度 AI 硬件产业链利好频出叠加“反内卷”政策出台，指数快速冲高；四季度以震荡整固为主，市场为下一阶段的主线蓄力。

本基金在运作过程中，分析具体的经济形势下各大类资产的预期收益和风险的相对变化，确定不同类型资产的持仓水平。在产品运作中，我们坚持主观研究与量化投资相结合的投资方法，以获取绝对收益、控制波动率为目标，采取比较稳健的投资策略。明亚价值长青较为均衡地配置各个行业，采用量化模型筛选出稳健增长的优质公司，以真实股东回报为原则，选股第一出发点是需要企业收入、利润有增长，同时兼顾估值的合理性，不对单一行业或因子进行过度暴露。2025 年，我们重视上市公司业绩的稳健性和可持续性，并关注交易拥挤度的变化，对主题方向的投资参与较少，较好地平衡了产品的收益和回撤。

4.4.2 报告期内基金的业绩表现

截至本报告期末，明亚价值长青 A 基金份额净值为 1.2217，本报告期基金份额净值增长率为 19.18%；截至本报告期末，明亚价值长青 C 基金份额净值为 1.2001，本报告期基金份额净值增长率为 18.82%；同期业绩比较基准为 10.81%。

4.5 管理人对宏观经济、证券市场及行业走势的简要展望

展望 2026 年，A 股市场仍然积极可为。在宏观政策方面，“十五五”规划开局之年与美国中期

选举可能形成政策共振，内需扩张与总需求回暖可期。财政政策方面，以“广义财政支出”为核心的大背景下，积极的财政政策与重大项目集中落地将推动基建投资回升；货币政策方面，预计以更加“灵活高效”的结构性货币政策工具为基础，整体将保持较宽松的货币环境。此外，高水平科技自立自强仍是发展新质生产力、加快经济结构转型的重要抓手，相关产业政策有望进一步加码。对于 A 股市场而言，在经历了 2025 年的普涨后，上市公司估值水平有了不同程度地抬升，对行业景气的持续性、上市公司业绩的兑现度有了较高的要求。2026 年，本产品将深度融合主观研究与量化投资方法，积极把握市场机遇，精选高质量成长公司，在合理控制风险的前提下，对组合持仓进行动态优化，力争为投资者创造稳健的投资回报。

4.6 管理人内部有关本基金的监察稽核工作情况

报告期内，在公司业务发展的背景下，公司始终坚持保障基金份额持有人利益的原则，致力于合规与内控机制的建立健全，积极推动主动合规风控管理，加强业务风险的控制与防范，确保各项法规政策和公司管理制度的落实，保障公司各项业务的合法合规。

（一）落实法律法规，培养合规文化

一方面，积极跟踪法律法规的变化和监管动态，及时向业务部门解读、传达最新法规和监管要求及其对公司业务的影响，落实各项要求的责任部门，使得公司从业人员知法、守法；另一方面，继续开展合规培训，不断增强公司员工合规意识，促进公司合规文化的建设。公司通过对新员工的合规培训、对全体人员的年度合规培训等多种形式，结合新出台的法律法规和行业风险事件，加深员工对法律法规和 risk 的理解，从而使得相关法规、政策、制度在公司内部更有效的得到落实。

（二）建立制度机制，提高运作效率

1. 建立健全制度体系。公司积极贯彻落实法律法规和监管要求，结合公司业务发展实际情况，进行各项公司制度、流程的制定、更新和完善，建立了较为完善的公司内控制度体系；

2. 建立全流程合规风控机制。主要体现为：（1）严格事前的监督审查和控制机制，保障业务开展的合法合规性。事前合法合规审核全面覆盖公司的新产品设计、基金募集和持续营销、宣传推介、基金等各受托资产的投资交易管理、基金信息披露等业务，并利用系统对相关投资组合的投资合规风险实现事前控制。（2）严格的事中指标监控机制，保证投资过程的合规性。公司利用系统和人工结合的方式，实现重点监控环节的刚性控制，系统无法实现控制的环节进行人工控制。

（3）及时的事后风险管理机制，保证潜在合规风险得到及时解决。通过系统事后监测并提示各投资组合的被动超标情况，跟踪其限期回归到合规范围之内。

（三）开展稽核审计，强化风险管理

一方面，定期对本基金投研交易、销售和后台运营等各项业务开展情况、内部规章制度执行情况、合规控制和风险控制情况进行检查和评价，跟进后续改进情况；另一方面，针对易发生风险的各类业务循环开展多次专项稽核工作，使业务中存在的问题能够得到及时发现，提出改进建议并跟踪改进落实情况。通过内部稽核审计工作，切实保证基金运作和公司经营所涉及的各个环节均能按照各项法律法规和公司内部制度有效落实。

4.7 管理人对报告期内基金估值程序等事项的说明

报告期内，本基金管理人严格按照企业会计准则、中国证券监督管理委员会相关规定和基金合同的约定，对基金所持有的投资品种进行估值。基金托管人根据法律法规要求对基金管理人采用的估值政策和程序进行核查，并对估值结果及净值计算进行复核。

本基金管理人根据相关法律法规，制定了健全、有效的估值政策和程序，建立了估值委员会，估值委员会由总经理和投资部、研究部、交易部、基金运营部、合规风控部负责人组成，负责组织制定和适时修订基金估值政策和程序，指导和监督整个估值流程。估值委员会成员均为公司各部门人员，均具有基金从业资格、专业胜任能力和相关工作经历。

本基金本报告期内，参与估值流程各方之间无重大利益冲突。

4.8 管理人对报告期内基金利润分配情况的说明

本基金收益分配原则：本基金收益分配方式分两种：现金分红与红利再投资，投资者可选择现金红利或将现金红利自动转为相应类别的基金份额进行再投资，且基金份额持有人可对 A 类、C 类基金份额分别选择不同的分红方式；若投资者不选择，本基金默认的收益分配方式是现金分红；基金收益分配后任一类基金份额净值不能低于面值，即基金收益分配基准日的任一类基金份额净值减去该类别的每单位基金份额收益分配金额后不能低于面值。

本基金本报告期未实施利润分配。

4.9 管理人对会计师事务所出具非标准审计报告所涉相关事项的说明

本报告期，会计师事务所未对本基金出具非标准审计报告。

4.10 报告期内管理人对本基金持有人数或基金资产净值预警情形的说明

本报告期内，本基金存在连续六十个工作日基金资产净值低于 5000 万元的情形。我司已向证监会报告并提出解决方案，我司计划维持本基金持续运作。

为维护基金份额持有人利益，我公司已自本基金连续 60 个工作日资产净值低于 5000 万元时起承担基金的固定费用（包含信息披露费、审计费、基金份额持有人大会费、银行间账户维护费）。

§ 5 托管人报告

5.1 报告期内本基金托管人遵规守信情况声明

本报告期内，本托管人在明亚价值长青混合型证券投资基金（以下称“本基金”）的托管过程中，严格遵守《证券投资基金法》及其他有关法律法规、基金合同和托管协议的有关规定，不存在损害基金份额持有人利益的行为，完全尽职尽责地履行了应尽的义务。

5.2 托管人对报告期内本基金投资运作遵规守信、净值计算、利润分配等情况的说明

本报告期内，本托管人根据《证券投资基金法》及其他有关法律法规、基金合同和托管协议的规定，对本基金管理人的投资运作进行了必要的监督，对基金资产净值的计算、基金份额申购赎回价格的计算以及基金费用开支等方面进行了认真地复核，未发现本基金管理人存在损害基金份额持有人利益的行为。

5.3 托管人对本年度报告中财务信息等内容的真实、准确和完整发表意见

本报告中的财务指标、净值表现、收益分配情况、财务会计报告（注：财务会计报告中“各关联方投资本基金的情况”、“金融工具风险及管理”部分以及“基金份额持有人信息”部分均未在托管人复核范围内）、投资组合报告等数据真实、准确和完整。

§ 6 审计报告

6.1 审计报告基本信息

财务报表是否经过审计	是
审计意见类型	标准无保留意见
审计报告编号	安永华明（2026）审字第 80032509_G01 号

6.2 审计报告的基本内容

审计报告标题	审计报告
审计报告收件人	明亚价值长青混合型证券投资基金全体基金份额持有人
审计意见	我们审计了明亚价值长青混合型证券投资基金的财务报表，包括 2025 年 12 月 31 日的资产负债表，2025 年度的利润表、净资产变动表以及相关财务报表附注。 我们认为，后附的明亚价值长青混合型证券投资基金的财务报表在所有重大方面按照企业会计准则的规定编制，公允反映了明亚价值长青混合型证券投资基金 2025 年 12 月 31 日的财务状况以及 2025 年度的经营成果和净资产变动情况。
形成审计意见的基础	我们按照中国注册会计师审计准则的规定执行了审计工作。审计报告的“注册会计师对财务报表审计的责任”部分进一步阐述了我们在这些准则下的责任。按照《中国注册会

	<p>计师独立性准则第 1 号——财务报表审计和审阅业务对独立性的要求》和中国注册会计师职业道德守则，我们独立于明亚价值长青混合型证券投资基金，并履行了职业道德方面的其他责任。我们相信，我们获取的审计证据是充分、适当的，为发表审计意见提供了基础。</p>
强调事项	-
其他事项	
其他信息	<p>明亚价值长青混合型证券投资基金管理层对其他信息负责。其他信息包括年度报告中涵盖的信息，但不包括财务报表和我们的审计报告。</p> <p>我们对财务报表发表的审计意见不涵盖其他信息，我们也不对其他信息发表任何形式的鉴证结论。</p> <p>结合我们对财务报表的审计，我们的责任是阅读其他信息，在此过程中，考虑其他信息是否与财务报表或我们在审计过程中了解到的情况存在重大不一致或者似乎存在重大错报。</p> <p>基于我们已执行的工作，如果我们确定其他信息存在重大错报，我们应当报告该事实。在这方面，我们无任何事项需要报告。</p>
管理层和治理层对财务报表的责任	<p>管理层负责按照企业会计准则的规定编制财务报表，使其实现公允反映，并设计、执行和维护必要的内部控制，以使财务报表不存在由于舞弊或错误导致的重大错报。</p> <p>在编制财务报表时，管理层负责评估明亚价值长青混合型证券投资基金的持续经营能力，披露与持续经营相关的事项（如适用），并运用持续经营假设，除非计划进行清算、终止运营或别无其他现实的选择。</p> <p>治理层负责监督明亚价值长青混合型证券投资基金的财务报告过程。</p>
注册会计师对财务报表审计的责任	<p>我们的目标是对财务报表整体是否不存在由于舞弊或错误导致的重大错报获取合理保证，并出具包含审计意见的审计报告。合理保证是高水平的保证，但并不能保证按照审计准则执行的审计在某一重大错报存在时总能发现。错报可能由于舞弊或错误导致，如果合理预期错报单独或汇总起来可能影响财务报表使用者依据财务报表作出的经济决策，则通常认为错报是重大的。</p> <p>在按照审计准则执行审计工作的过程中，我们运用职业判断，并保持职业怀疑。同时，我们也执行以下工作：</p> <p>（1）识别和评估由于舞弊或错误导致的财务报表重大错报风险，设计和实施审计程序以应对这些风险，并获取充分、适当的审计证据，作为发表审计意见的基础。由于舞弊可能涉及串通、伪造、故意遗漏、虚假陈述或凌驾于内部控制之上，未能发现由于舞弊导致的重大错报的风险高于未能发现由于错误导致的重大错报的风险。</p> <p>（2）了解与审计相关的内部控制，以设计恰当的审计程</p>

	<p>序，但目的并非对内部控制的有效性发表意见。</p> <p>(3) 评价管理层选用会计政策的恰当性和作出会计估计及相关披露的合理性。</p> <p>(4) 对管理层使用持续经营假设的恰当性得出结论。同时，根据获取的审计证据，就可能导致对明亚价值长青混合型证券投资基金持续经营能力产生重大疑虑的事项或情况是否存在重大不确定性得出结论。如果我们得出结论认为存在重大不确定性，审计准则要求我们在审计报告中提请报表使用者注意财务报表中的相关披露；如果披露不充分，我们应当发表非无保留意见。我们的结论基于截至审计报告日可获得的信息。然而，未来的事项或情况可能导致明亚价值长青混合型证券投资基金不能持续经营。</p> <p>(5) 评价财务报表的总体列报（包括披露）、结构和内容，并评价财务报表是否公允反映相关交易和事项。</p> <p>我们与治理层就计划的审计范围、时间安排和重大审计发现等事项进行沟通，包括沟通我们在审计中识别出的值得关注的内部控制缺陷。</p>
会计师事务所的名称	安永华明会计师事务所（特殊普通合伙）
注册会计师的姓名	据志宏 张玉汶
会计师事务所的地址	中国北京市东城区东长安街1号东方广场安永大楼16层
审计报告日期	2026年03月23日

§ 7 年度财务报表

7.1 资产负债表

会计主体：明亚价值长青混合型证券投资基金

报告截止日：2025年12月31日

单位：人民币元

资产	附注号	本期末 2025年12月31日	上年度末 2024年12月31日
资产：			
货币资金	7.4.7.1	2,152,015.56	2,532,085.51
结算备付金		2,040.41	2,040.41
存出保证金		-	-
交易性金融资产	7.4.7.2	15,899,957.97	14,943,390.11
其中：股票投资		15,899,957.97	14,943,390.11
基金投资		-	-
债券投资		-	-
资产支持证券投资		-	-
贵金属投资		-	-
其他投资		-	-
衍生金融资产	7.4.7.3	-	-

买入返售金融资产	7.4.7.4	599,862.20	-
应收清算款		-	-
应收股利		-	-
应收申购款		129.89	419.69
递延所得税资产		-	-
其他资产	7.4.7.8	-	-
资产总计		18,654,006.03	17,477,935.72
负债和净资产	附注号	本期末	上年度末
		2025年12月31日	2024年12月31日
负债:			
短期借款		-	-
交易性金融负债		-	-
衍生金融负债	7.4.7.3	-	-
卖出回购金融资产款		-	-
应付清算款		-	197,288.38
应付赎回款		326,416.51	65,159.14
应付管理人报酬		21,299.97	18,354.23
应付托管费		2,662.49	2,294.28
应付销售服务费		390.81	748.73
应付投资顾问费		-	-
应交税费		-	-
应付利润		-	-
递延所得税负债		-	-
其他负债	7.4.7.9	147.04	11,989.73
负债合计		350,916.82	295,834.49
净资产:			
实收基金	7.4.7.10	15,000,861.34	16,795,360.45
未分配利润	7.4.7.12	3,302,227.87	386,740.78
净资产合计		18,303,089.21	17,182,101.23
负债和净资产总计		18,654,006.03	17,477,935.72

注：报告截止日 2025 年 12 月 31 日，基金份额总额 15,000,861.34 份。本基金下属 A 类基金份额净值为人民币 1.2217 元，基金份额总额 13,939,346.29 份；本基金下属 C 类基金份额净值为人民币 1.2001 元，基金份额总额 1,061,515.05 份。

7.2 利润表

会计主体：明亚价值长青混合型证券投资基金

本报告期：2025 年 1 月 1 日至 2025 年 12 月 31 日

单位：人民币元

项目	附注号	本期	上年度可比期间
		2025 年 1 月 1 日至 2025 年 12 月 31 日	2024 年 1 月 1 日至 2024 年 12 月 31 日
一、营业总收入		3,858,233.20	-17,781,329.31

1. 利息收入		24,104.48	48,152.37
其中：存款利息收入	7.4.7.13	6,889.41	26,403.30
债券利息收入		-	-
资产支持证券利息收入		-	-
买入返售金融资产收入		17,215.07	21,749.07
其他利息收入		-	-
2. 投资收益（损失以“-”填列）		4,082,593.60	-17,687,856.05
其中：股票投资收益	7.4.7.14	3,883,606.21	-18,754,836.91
基金投资收益		-	-
债券投资收益	7.4.7.15	2,617.39	395,073.21
资产支持证券投资	7.4.7.16	-	-
贵金属投资收益	7.4.7.17	-	-
衍生工具收益	7.4.7.18	-	-
股利收益	7.4.7.19	196,370.00	671,907.65
其他投资收益		-	-
3. 公允价值变动收益（损失以“-”号填列）	7.4.7.20	-254,982.63	-478,903.54
4. 汇兑收益（损失以“-”号填列）		-	-
5. 其他收入（损失以“-”号填列）	7.4.7.21	6,517.75	337,277.91
减：二、营业总支出		259,359.09	570,967.93
1. 管理人报酬	7.4.10.2.1	225,171.08	438,274.30
其中：暂估管理人报酬		-	-
2. 托管费	7.4.10.2.2	28,146.33	54,784.27
3. 销售服务费	7.4.10.2.3	5,960.15	39,289.14
4. 投资顾问费		-	-
5. 利息支出		-	-
其中：卖出回购金融资产支出		-	-
6. 信用减值损失	7.4.7.22	-	-
7. 税金及附加		-	199.47
8. 其他费用	7.4.7.23	81.53	38,420.75
三、利润总额（亏损总额以“-”号填列）		3,598,874.11	-18,352,297.24
减：所得税费用		-	-
四、净利润（净亏损以“-”号填列）		3,598,874.11	-18,352,297.24
五、其他综合收益的税后净额		-	-

六、综合收益总额		3,598,874.11	-18,352,297.24
----------	--	--------------	----------------

7.3 净资产变动表

会计主体：明亚价值长青混合型证券投资基金

本报告期：2025 年 1 月 1 日至 2025 年 12 月 31 日

单位：人民币元

项目	本期 2025 年 1 月 1 日至 2025 年 12 月 31 日			
	实收基金	其他综合收益	未分配利润	净资产合计
一、上期期末净资产	16,795,360.45	-	386,740.78	17,182,101.23
二、本期期初净资产	16,795,360.45	-	386,740.78	17,182,101.23
三、本期增减变动额(减少以“-”号填列)	-1,794,499.11	-	2,915,487.09	1,120,987.98
(一)、综合收益总额	-	-	3,598,874.11	3,598,874.11
(二)、本期基金份额交易产生的净资产变动数(净资产减少以“-”号填列)	-1,794,499.11	-	-683,387.02	-2,477,886.13
其中：1. 基金申购款	14,989,439.13	-	1,746,381.57	16,735,820.70
2. 基金赎回款	-16,783,938.24	-	-2,429,768.59	-19,213,706.83
(三)、本期向基金份额持有人分配利润产生的净资产变动(净资产减少以“-”号填列)	-	-	-	-
四、本期期末净资产	15,000,861.34	-	3,302,227.87	18,303,089.21
项目	上年度可比期间 2024 年 1 月 1 日至 2024 年 12 月 31 日			
	实收基金	其他综合收益	未分配利润	净资产合计
一、上期期末净资产	90,671,072.12	-	12,205,769.07	102,876,841.19
二、本期期初净资产	90,671,072.12	-	12,205,769.07	102,876,841.19
三、本期增减变动额(减少以“-”号填列)	-73,875,711.67	-	-11,819,028.29	-85,694,739.96

号填列)				
(一)、综合收益总额	-	-	-18,352,297.24	-18,352,297.24
(二)、本期基金份额交易产生的净资产变动数(净资产减少以“-”号填列)	-73,875,711.67	-	6,533,268.95	-67,342,442.72
其中：1. 基金申购款	84,222,318.43	-	1,132,322.55	85,354,640.98
2. 基金赎回款	- 158,098,030.10	-	5,400,946.40	-152,697,083.70
(三)、本期向基金份额持有人分配利润产生的净资产变动(净资产减少以“-”号填列)	-	-	-	-
四、本期期末净资产	16,795,360.45	-	386,740.78	17,182,101.23

报表附注为财务报表的组成部分。

本报告 7.1 至 7.4 财务报表由下列负责人签署：

王靖

杨飞

李晓妹

基金管理人负责人

主管会计工作负责人

会计机构负责人

7.4 报表附注

7.4.1 基金基本情况

明亚价值长青混合型证券投资基金(以下简称“本基金”)经中国证券监督管理委员会(以下简称“中国证监会”)证监许可[2020]338号《关于准予明亚价值长青混合型证券投资基金注册的批复》准予注册,由明亚基金管理有限责任公司依照《中华人民共和国证券投资基金法》和《明亚价值长青混合型证券投资基金基金合同》负责公开募集。本基金为契约型开放式,存续期限不定。经向中国证监会备案,《明亚价值长青混合型证券投资基金基金合同》于2020年4月24日正式生效,基金合同生效日的基金份额总额为344,676,590.54份基金份额,其中认购资金利息折合13,407.36份基金份额。本基金的基金管理人为明亚基金管理有限责任公司,基金托管人为宁波银行股份有限公司。

根据《明亚价值长青混合型证券投资基金基金合同》和《明亚价值长青混合型证券投资基金招募说明书》的有关规定，本基金根据认购费、申购费和销售服务费收取方式的不同，将基金份额分为不同的类别。在投资者认购、申购时收取认购、申购费用，但不从本类别基金资产中计提销售服务费的，称为 A 类基金份额；不收取认购、申购费用，从本类别基金资产中计提销售服务费的，称为 C 类基金份额。A 类基金份额和 C 类基金份额分别设置代码，分别计算基金份额净值并分别公告。投资人可自由选择认购/申购某一类别的基金份额，各类别基金份额之间可以互相转换。

根据《中华人民共和国证券投资基金法》和《明亚价值长青混合型证券投资基金基金合同》的有关规定，本基金的投资范围包括国内依法发行上市的股票（包括中小板、创业板及其他经中国证监会核准上市的股票）、港股通标的股票、债券（含国债、金融债、企业债、公司债、央行票据、中期票据、短期融资券、超短期融资券、政府支持机构债、地方政府债及其他经中国证监会允许投资的债券或票据）、货币市场工具（含同业存单等）、债券正逆回购、银行存款（包括定期存款、协议存款、通知存款等）、股指期货以及法律法规或中国证监会允许基金投资的其他金融工具（但须符合中国证监会的相关规定）。如法律法规或监管机构以后允许基金投资其他品种，基金管理人在履行适当程序后，可以将其纳入投资范围。

基金的投资组合比例为：股票资产占基金资产的 45%-90%，其中，投资于港股通标的股票的投资比例不超过股票资产的 50%；每个交易日日终在扣除股指期货合约需缴纳的保证金后，本基金持有的现金或到期日在一年以内的政府债券的比例不低于基金资产净值的 5%。

本基金业绩比较基准：沪深 300 指数收益率*50%+中证港股通综合指数收益率*10%+中债综合全价（总值）指数收益率*40%。

7.4.2 会计报表的编制基础

本财务报表系按照财政部颁布的《企业会计准则——基本准则》以及其后颁布及修订的具体会计准则、应用指南、解释以及《资产管理产品相关会计处理规定》和其他相关规定（统称“企业会计准则”）编制，同时，在信息披露和估值方面，也参考了中国证监会颁布的《中国证券监督管理委员会关于证券投资基金估值业务的指导意见》、《公开募集证券投资基金信息披露管理办法》、《证券投资基金信息披露内容与格式准则》第 2 号《年度报告的内容与格式》、《证券投资基金信息披露编报规则》第 3 号《会计报表附注的编制及披露》、《证券投资基金信息披露 XBRL 模板第 3 号〈年度报告和中期报告〉》以及中国证监会和中国证券投资基金业协会颁布的其他相关规定。

本财务报表以本基金持续经营为基础列报。

7.4.3 遵循企业会计准则及其他有关规定的声明

本财务报表符合企业会计准则的要求，真实、完整地反映了本基金于 2025 年 12 月 31 日的财务状况以及 2025 年度的经营成果和净值变动情况。

7.4.4 重要会计政策和会计估计

7.4.4.1 会计年度

本基金会计年度采用公历年度，即每年 1 月 1 日起至 12 月 31 日止。

7.4.4.2 记账本位币

本基金记账本位币和编制本财务报表所采用的货币均为人民币。除有特别说明外，均以人民币元为单位表示。

7.4.4.3 金融资产和金融负债的分类

金融工具是指形成本基金的金融资产（或负债），并形成其他单位的金融负债（或资产）或权益工具的合同。

（1）金融资产分类

本基金的金融资产于初始确认时根据管理金融资产的业务模式和金融资产的合同现金流量特征分类为：以公允价值计量且其变动计入当期损益的金融资产、以摊余成本计量的金融资产；

（2）金融负债分类

除由于金融资产转移不符合终止确认条件或继续涉入被转移金融资产所形成的金融负债以外，本基金的金融负债于初始确认时分类为：以公允价值计量且其变动计入当期损益的金融负债、以摊余成本计量的金融负债。

7.4.4.4 金融资产和金融负债的初始确认、后续计量和终止确认

本基金于成为金融工具合同的一方时确认一项金融资产或金融负债。

划分为以公允价值计量且其变动计入当期损益的金融资产和金融负债，以及不作为有效套期工具的衍生工具，按照取得时的公允价值作为初始确认金额，相关的交易费用在发生时计入当期损益；

划分为以摊余成本计量的金融资产和金融负债，按照取得时的公允价值作为初始确认金额，相关交易费用计入其初始确认金额；

对于以公允价值计量且其变动计入当期损益的金融资产，采用公允价值进行后续计量，所有公允价值变动计入当期损益；

对于以摊余成本计量的金融资产，采用实际利率法确认利息收入，其终止确认、修改或减值产生的利得或损失，均计入当期损益；

本基金以预期信用损失为基础，对以摊余成本计量的金融资产进行减值处理并确认损失准备。

对于不含重大融资成分的应收款项，本基金运用简化计量方法，按照相当于整个存续期内的预期信用损失金额计量损失准备。除上述采用简化计量方法以外的金融资产，本基金在每个估值日评估其信用风险自初始确认后是否已经显著增加，如果信用风险自初始确认后未显著增加，处于第一阶段，本基金按照相当于未来 12 个月内预期信用损失的金额计量损失准备，并按照账面余额和实际利率计算利息收入；如果信用风险自初始确认后已显著增加但尚未发生信用减值的，处于第二阶段，本基金按照相当于整个存续期内预期信用损失的金额计量损失准备，并按照账面余额和实际利率计算利息收入；如果初始确认后发生信用减值的，处于第三阶段，本基金按照相当于整个存续期内预期信用损失的金额计量损失准备，并按照摊余成本和实际利率计算利息收入；

本基金在每个估值日评估相关金融工具的信用风险自初始确认后是否已显著增加。本基金以单项金融工具或者具有相似信用风险特征的金融工具组合为基础，通过比较金融工具在估值日发生违约的风险与在初始确认日发生违约的风险，以确定金融工具预计存续期内发生违约风险的变化情况；

本基金计量金融工具预期信用损失的方法反映的因素包括：通过评价一系列可能的结果而确定的无偏概率加权平均金额、货币时间价值，以及在估值日无须付出不必要的额外成本或努力即可获得的有关过去事项、当前状况以及未来经济状况预测的合理且有依据的信息；

当对金融资产预期未来现金流量具有不利影响的一项或多项事件发生时，该金融资产成为已发生信用减值的金融资产；

当本基金不再合理预期能够全部或部分收回金融资产合同现金流量时，本基金直接减记该金融资产的账面余额；

当收取该金融资产现金流量的合同权利终止，或该收取金融资产现金流量的权利已转移，且符合金融资产转移的终止确认条件的，金融资产将终止确认；

本基金已将金融资产所有权上几乎所有的风险和报酬转移给转入方的，终止确认该金融资产；保留了金融资产所有权上几乎所有的风险和报酬的，不终止确认该金融资产；本基金既没有转移也没有保留金融资产所有权上几乎所有的风险和报酬的，分别下列情况处理：放弃了对该金融资产控制的，终止确认该金融资产并确认产生的资产和负债；未放弃对该金融资产控制的，按照其继续涉入所转移金融资产的程度确认有关金融资产，并相应确认有关负债。

对于以公允价值计量且其变动计入当期损益的金融负债（含交易性金融负债和衍生金融负债），按照公允价值进行后续计量，所有公允价值变动均计入当期损益。对于以摊余成本计量的金融负债，采用实际利率法，按照摊余成本进行后续计量。如果金融负债的责任已履行、撤销或届满，

则对金融负债进行终止确认。

7.4.4.5 金融资产和金融负债的估值原则

公允价值，是指市场参与者在计量日发生的有序交易中，出售一项资产所能收到或者转移一项负债所需支付的价格。本基金以公允价值计量相关资产或负债，假定出售资产或者转移负债的有序交易在相关资产或负债的主要市场进行；不存在主要市场的，本基金假定该交易在相关资产或负债的最有利市场进行。主要市场（或最有利市场）是本基金在计量日能够进入的交易市场。本基金采用市场参与者在对该资产或负债定价时为实现其经济利益最大化所使用的假设。

在财务报表中以公允价值计量或披露的资产和负债，根据对公允价值计量整体而言具有重要意义的最低层次输入值，确定所属的公允价值层次：第一层次输入值，在计量日能够取得的相同资产或负债在活跃市场上未经调整的报价；第二层次输入值，除第一层次输入值外相关资产或负债直接或间接可观察的输入值；第三层次输入值，相关资产或负债的不可观察输入值。

每个资产负债表日，本基金对在财务报表中确认的持续以公允价值计量的资产和负债进行重新评估，以确定是否在公允价值计量层次之间发生转换。

本基金持有的以公允价值计量且其变动计入当期损益的金融资产和金融负债按如下原则确定公允价值并进行估值：

（1）存在活跃市场的金融工具，按照估值日能够取得的相同资产或负债在活跃市场上未经调整的报价作为公允价值；估值日无报价且最近交易日后未发生影响公允价值计量的重大事件的，应采用最近交易日的报价确定公允价值。有充足证据表明估值日或最近交易日的报价不能真实反映公允价值的，应对报价进行调整，确定公允价值。

与上述投资品种相同，但具有不同特征的，应以相同资产或负债的公允价值为基础，并在估值技术中考虑不同特征因素的影响。特征是指对资产出售或使用的限制等，如果该限制是针对资产持有者的，那么在估值技术中不应将该限制作为特征考虑。此外，基金管理人不应考虑因大量持有相关资产或负债所产生的溢价或折价；

（2）不存在活跃市场的金融工具，应采用在当前情况下适用并且有足够可利用数据和其他信息支持的估值技术确定公允价值。采用估值技术确定公允价值时，应优先使用可观察输入值，只有在无法取得相关资产或负债可观察输入值或取得不切实可行的情况下，才使用不可观察输入值；

（3）如有确凿证据表明按上述方法进行估值不能客观反映其公允价值的，基金管理人可根据具体情况与基金托管人商定后，按最能反映公允价值的方法估值；

（4）如有新增事项，按国家最新规定估值。

7.4.4.6 金融资产和金融负债的抵销

当本基金具有抵销已确认金融资产和金融负债的法定权利，且该种法定权利现在是可执行的，同时本基金计划以净额结算或同时变现该金融资产和清偿该金融负债时，金融资产和金融负债以相互抵销后的金额在资产负债表内列示。除此以外，金融资产和金融负债在资产负债表内分别列示，不予相互抵销。

7.4.4.7 实收基金

实收基金为对外发行的基金份额总额所对应的金额。由于申购和赎回引起的实收基金变动分别于基金申购确认日及基金赎回确认日确认。上述申购和赎回分别包括基金转换所引起的转入基金的实收基金增加和转出基金的实收基金减少。

7.4.4.8 损益平准金

损益平准金包括已实现损益平准金和未实现损益平准金。已实现损益平准金指在申购或赎回基金份额时，申购或赎回款项中包含的按累计未分配的已实现收益/（损失）占基金净值比例计算的金额。未实现损益平准金指在申购或赎回基金份额时，申购或赎回款项中包含的按累计未实现利得/（损失）占基金净值比例计算的金额。损益平准金于基金申购确认日或基金赎回确认日确认。

未实现损益平准金与已实现损益平准金均在“损益平准金”科目中核算，并于期末全额转入“未分配利润/（累计亏损）”。

7.4.4.9 收入/（损失）的确认和计量

（1）存款利息收入按存款的本金与适用的利率逐日计提的金额入账。若提前支取定期存款，按协议规定的利率及持有期重新计算存款利息收入，并根据提前支取所实际收到的利息收入与账面已确认的利息收入的差额确认利息损失，列入利息收入减项，存款利息收入以净额列示；

（2）交易性金融资产在买入/卖出的成交日发生的交易费用，计入投资收益；

债券投资和资产支持证券投资持有期间，按证券票面价值与票面利率或内含票面利率或合同利率计算的金额扣除适用情况下的相关税费后的净额确认为投资收益，在证券实际持有期内逐日计提；

处置交易性金融资产的投资收益于成交日确认，并按成交金额与该交易性金融资产的账面余额的差额扣除适用情况下的相关税费后的净额入账，同时转出已确认的公允价值变动收益；

（3）股利收益于除息日确认，并按发行人宣告的分红派息比例计算的金额扣除适用情况下的相关税费后的净额入账；

（4）处置衍生工具的投资收益于成交日确认，并按处置衍生工具成交金额与其成本的差额扣除适用情况下的相关税费后的净额入账，同时转出已确认的公允价值变动收益；

(5) 买入返售金融资产收入，按实际利率法确认利息收入，在回购期内逐日计提；

(6) 公允价值变动收益系本基金持有的以公允价值计量且其变动计入当期损益的金融资产、以公允价值计量且其变动计入当期损益的金融负债等公允价值变动形成的应计入当期损益的利得或损失；

(7) 其他收入在经济利益很可能流入从而导致资产增加或者负债减少、且经济利益的流入额能够可靠计量时确认。

7.4.4.10 费用的确认和计量

本基金的管理人报酬、托管费和销售服务费等费用按照权责发生制原则，在本基金接受相关服务的期间计入当期损益。

以摊余成本计量的金融负债在持有期间确认的利息支出按实际利率法计算，实际利率法与直线法差异较小的则按直线法计算。

7.4.4.11 基金的收益分配政策

(1) 本基金收益分配方式分两种：现金分红与红利再投资，投资者可选择现金红利或将现金红利自动转为相应类别的基金份额进行再投资；若投资者不选择，本基金默认的收益分配方式是现金分红；基金份额持有人可对各类基金份额选择不同的分红方式。选择采取红利再投资形式的，红利再投资的份额免收申购费；

(2) 基金收益分配后基金份额净值不能低于面值，即基金收益分配基准日的基金份额净值减去每单位基金份额收益分配金额后不能低于面值；

(3) 同一类别的每一基金份额享有同等分配权；

(4) 法律法规或监管机关另有规定的，从其规定。

7.4.4.12 外币交易

外币交易按交易发生日的即期汇率将外币金额折算为人民币金额。

外币货币性项目，于估值日采用估值日的即期汇率折算为人民币，所产生的折算差额直接计入汇兑损益科目。以公允价值计量的外币非货币性项目，于估值日采用估值日的即期汇率折算为人民币，所产生的折算差额直接计入公允价值变动损益科目。

7.4.4.13 分部报告

本基金以内部组织结构、管理要求、内部报告制度为依据确定经营分部，以经营分部为基础确定报告分部并披露分部信息。经营分部是指本基金内同时满足下列条件的组成部分：

(1) 该组成部分能够在日常活动中产生收入、发生费用；

(2) 本基金的基金管理人能够定期评价该组成部分的经营成果，以决定向其配置资源、评价

其业绩；

(3) 本基金能够取得该组成部分的财务状况、经营成果和现金流量等有关会计信息。

如果两个或多个经营分部具有相似的经济特征，并且满足一定条件的，则合并为一个经营分部。

本基金目前以一个单一的经营分部运作，不需要披露分部信息。

7.4.4.14 其他重要的会计政策和会计估计

根据本基金的估值原则和中国证监会允许的基金行业估值实务操作，本基金确定以下类别股票投资和债券投资的公允价值时采用的估值方法及其关键假设如下：

(1) 对于证券交易所上市的股票，若出现重大事项停牌或交易不活跃(包括涨跌停时的交易不活跃)等情况，本基金根据中国证监会公告[2017]13号《中国证监会关于证券投资基金估值业务的指导意见》，根据具体情况采用《关于发布中基协(AMAC)基金行业股票估值指数的通知》提供的指数收益法等估值技术进行估值。

(2) 对于在锁定期内的非公开发行股票、首次公开发行股票时公司股东公开发售股份、通过大宗交易取得的带限售期的股票等流通受限股票，根据中国基金业协会中基协发[2017]6号《关于发布〈证券投资基金投资流通受限股票估值指引(试行)〉的通知》之附件《证券投资基金投资流通受限股票估值指引(试行)》(以下简称“指引”)，按估值日在证券交易所上市交易的同一股票的公允价值扣除中证指数有限公司根据指引所独立提供的该流通受限股票剩余限售期对应的流动性折扣后的价值进行估值。

(3) 对于在证券交易所上市或挂牌转让的固定收益品种及在银行间同业市场交易的固定收益品种，根据中国证监会公告[2017]13号《中国证监会关于证券投资基金估值业务的指导意见》及中国证券投资基金业协会[2022]566号《关于固定收益品种的估值处理标准》采用估值技术确定公允价值。本基金持有的证券交易所上市或挂牌转让的固定收益品种(《关于固定收益品种的估值处理标准》另有规定的除外)、银行间同业市场固定收益品种按照中债金融估值中心有限公司所独立提供的估值结果确定公允价值。

7.4.5 会计政策和会计估计变更以及差错更正的说明

7.4.5.1 会计政策变更的说明

本基金本报告期无会计政策变更。

7.4.5.2 会计估计变更的说明

本基金本报告期无会计估计变更。

7.4.5.3 差错更正的说明

本基金本报告期无重大会计差错的内容和更正金额。

7.4.6 税项

7.4.6.1 印花税

经国务院批准，财政部、国家税务总局研究决定，自 2008 年 4 月 24 日起，调整证券（股票）交易印花税税率，由原先的 3‰调整为 1‰；根据财政部、税务总局公告 2023 年第 39 号《关于减半征收证券交易印花税的公告》的规定，自 2023 年 8 月 28 日起，证券交易印花税实施减半征收。

经国务院批准，财政部、国家税务总局研究决定，自 2008 年 9 月 19 日起，调整由出让方按证券（股票）交易印花税税率缴纳印花税，受让方不再征收，税率不变。

7.4.6.2 增值税

根据财政部、国家税务总局公告 2025 年第 4 号，自 2025 年 8 月 8 日起，对在该日期之后（含当日）新发行的国债、地方政府债券、金融债券的利息收入，恢复征收增值税。对在该日期之前已发行的国债、地方政府债券、金融债券（包含在 2025 年 8 月 8 日之后续发行的部分）的利息收入，继续免征增值税直至债券到期。上述金融债券，是指依法在中华人民共和国境内设立的金融机构法人在全国银行间和交易所债券市场发行的、按约定还本付息并由金融机构持有的有价证券。

根据财政部、国家税务总局财税[2016]36 号文《关于全面推开营业税改征增值税试点的通知》的规定，经国务院批准，自 2016 年 5 月 1 日起在全国范围内全面推开营业税改征增值税试点，金融业纳入试点范围，由缴纳营业税改为缴纳增值税。对证券投资基金（封闭式证券投资基金，开放式证券投资基金）管理人运用基金买卖股票、债券的转让收入免征增值税；国债、地方政府债券利息收入以及金融同业往来利息收入免征增值税；存款利息收入不征收增值税；

根据财政部、国家税务总局财税[2016]46 号文《关于进一步明确全面推开营改增试点金融业有关政策的通知》的规定，金融机构开展的质押式买入返售金融商品业务及持有政策性金融债券取得的利息收入属于金融同业往来利息收入；

根据财政部、国家税务总局财税[2016]70 号文《关于金融机构同业往来等增值税政策的补充通知》的规定，金融机构开展的买断式买入返售金融商品业务、同业存款、同业存单以及持有金融债券取得的利息收入属于金融同业往来利息收入；

根据财政部、国家税务总局财税[2016]140 号文《关于明确金融、房地产开发、教育辅助服务等增值税政策的通知》的规定，本基金运营过程中发生的增值税应税行为，以本基金的基金管理人为增值税纳税人；

根据财政部、国家税务总局财税[2017]56号文《关于资管产品增值税有关问题的通知》的规定，证券投资基金的基金管理人运营证券投资基金过程中发生的增值税应税行为，暂适用简易计税方法，按照3%的征收率缴纳增值税。对证券投资基金在2018年1月1日前运营过程中发生的增值税应税行为，未缴纳增值税的，不再缴纳；已缴纳增值税的，已纳税额从证券投资基金的基金管理人以后月份的增值税应纳税额中抵减。

7.4.6.3 城市维护建设税、教育费附加、地方教育附加

根据《中华人民共和国城市维护建设税法》、《征收教育费附加的暂行规定（2011年修订）》及相关地方教育附加的征收规定，凡缴纳消费税、增值税、营业税的单位和个人，都应当依照规定缴纳城市维护建设税、教育费附加（除按照相关规定缴纳农村教育费附加的单位外）及地方教育附加。本基金分别按实际缴纳的增值税额的7%、3%和2%缴纳城市维护建设税、教育费附加和地方教育附加。

7.4.6.4 企业所得税

根据财政部、国家税务总局财税[2004]78号文《关于证券投资基金税收政策的通知》的规定，自2004年1月1日起，对证券投资基金（封闭式证券投资基金，开放式证券投资基金）管理人运用基金买卖股票、债券的差价收入，继续免征企业所得税；

根据财政部、国家税务总局财税[2008]1号文《关于企业所得税若干优惠政策的通知》的规定，对证券投资基金从证券市场中取得的收入，包括买卖股票、债券的差价收入，股权的股息、红利收入，债券的利息收入及其他收入，暂不征收企业所得税。

7.4.6.5 个人所得税

根据财政部、国家税务总局财税[2008]132号文《财政部、国家税务总局关于储蓄存款利息所得有关个人所得税政策的通知》的规定，自2008年10月9日起，对储蓄存款利息所得暂免征收个人所得税；

根据财政部、国家税务总局、中国证监会财税[2012]85号文《关于实施上市公司股息红利差别化个人所得税政策有关问题的通知》的规定，自2013年1月1日起，证券投资基金从公开发行和转让市场取得的上市公司股票，持股期限在1个月以内（含1个月）的，其股息红利所得全额计入应纳税所得额；持股期限在1个月以上至1年（含1年）的，暂减按50%计入应纳税所得额；持股期限超过1年的，暂减按25%计入应纳税所得额。上述所得统一适用20%的税率计征个人所得税；

根据财政部、国家税务总局、中国证监会财税[2015]101号文《关于上市公司股息红利差别化个人所得税政策有关问题的通知》的规定，自2015年9月8日起，证券投资基金从公开发行和转

让市场取得的上市公司股票，持股期限超过 1 年的，股息红利所得暂免征收个人所得税。

7.4.6.6 境外投资

本基金运作过程中涉及的境外投资的税项问题，根据财政部、国家税务总局、中国证监会财税[2014]81 号文《关于沪港股票市场交易互联互通机制试点有关税收政策的通知》、财税[2016]127 号文《关于深港股票市场交易互联互通机制试点有关税收政策的通知》及其他境内外相关税务法规的规定和实务操作执行。

7.4.7 重要财务报表项目的说明

7.4.7.1 货币资金

单位：人民币元

项目	本期末 2025 年 12 月 31 日	上年度末 2024 年 12 月 31 日
活期存款	569,401.22	518,288.28
等于：本金	569,314.40	518,121.61
加：应计利息	86.82	166.67
减：坏账准备	-	-
定期存款	-	-
等于：本金	-	-
加：应计利息	-	-
减：坏账准备	-	-
其中：存款期限 1 个月以内	-	-
存款期限 1-3 个月	-	-
存款期限 3 个月以上	-	-
-	-	-
其他存款	1,582,614.34	2,013,797.23
等于：本金	1,582,592.78	2,013,686.39
加：应计利息	21.56	110.84
减：坏账准备	-	-
合计	2,152,015.56	2,532,085.51

注：本基金持有的其他存款为存放在证券经纪商资金账户的证券交易结算资金。

7.4.7.2 交易性金融资产

单位：人民币元

项目	本期末 2025 年 12 月 31 日			
	成本	应计利息	公允价值	公允价值变动
股票	16,173,686.17	-	15,899,957.97	-273,728.20
贵金属投资-金交所黄金合约	-	-	-	-
债券 交易所市场	-	-	-	-

	银行间市场	-	-	-	-
	合计	-	-	-	-
资产支持证券		-	-	-	-
基金		-	-	-	-
其他		-	-	-	-
合计		16,173,686.17	-	15,899,957.97	-273,728.20
项目	上年度末 2024年12月31日				
	成本	应计利息	公允价值	公允价值变动	
股票		14,962,135.68	-	14,943,390.11	-18,745.57
贵金属投资-金交所 黄金合约		-	-	-	-
债券	交易所市场	-	-	-	-
	银行间市场	-	-	-	-
	合计	-	-	-	-
资产支持证券		-	-	-	-
基金		-	-	-	-
其他		-	-	-	-
合计		14,962,135.68	-	14,943,390.11	-18,745.57

7.4.7.3 衍生金融资产/负债

7.4.7.3.1 衍生金融资产/负债期末余额

本基金本报告期末及上年度末未持有衍生金融资产或负债。

7.4.7.3.2 期末基金持有的期货合约情况

本基金本期末未持有期货合约。

7.4.7.3.3 期末基金持有的黄金衍生品情况

本基金本期末未持有黄金衍生品。

7.4.7.4 买入返售金融资产

7.4.7.4.1 各项买入返售金融资产期末余额

单位：人民币元

项目	本期末 2025年12月31日	
	账面余额	其中：买断式逆回购
交易所市场	599,862.20	-
银行间市场	-	-
合计	599,862.20	-
项目	上年度末 2024年12月31日	
	账面余额	其中：买断式逆回购
交易所市场	-	-

银行间市场	-	-
合计	-	-

7.4.7.4.2 期末买断式逆回购交易中取得的债券

本基金本报告期末及上年度末无买断式逆回购交易中取得的债券。

7.4.7.4.3 按预期信用损失一般模型计提减值准备的说明

无。

7.4.7.5 债权投资

7.4.7.5.1 债权投资情况

本基金本报告期末及上年度末无债权投资。

7.4.7.5.2 债权投资减值准备计提情况

本基金不存在债权投资减值准备计提情况。

7.4.7.6 其他债权投资

7.4.7.6.1 其他债权投资情况

本基金本报告期末及上年度末无其他债权投资。

7.4.7.6.2 其他债权投资减值准备计提情况

本基金不存在其他债权投资减值准备计提情况。

7.4.7.7 其他权益工具投资

7.4.7.7.1 其他权益工具投资情况

本基金本报告期末及上年度末无其他权益工具投资。

7.4.7.7.2 报告期末其他权益工具投资情况

本基金本报告期末及上年度末无其他权益工具投资。

7.4.7.8 其他资产

本基金本报告期末及上年度末无其他资产。

7.4.7.9 其他负债

单位：人民币元

项目	本期末 2025年12月31日	上年度末 2024年12月31日
应付券商交易单元保证金	-	-
应付赎回费	147.04	-
应付证券出借违约金	-	-
应付交易费用	-	98.53
其中：交易所市场	-	98.53
银行间市场	-	-

应付利息	-	-
预提审计费	-	11,891.20
合计	147.04	11,989.73

7.4.7.10 实收基金

金额单位：人民币元

明亚价值长青 A

项目	本期 2025年1月1日至2025年12月31日	
	基金份额（份）	账面金额
上年度末	14,482,116.02	14,482,116.02
本期申购	12,620,638.40	12,620,638.40
本期赎回（以“-”号填列）	-13,163,408.13	-13,163,408.13
基金拆分/份额折算前	-	-
基金拆分/份额折算调整	-	-
本期申购	-	-
本期赎回（以“-”号填列）	-	-
本期末	13,939,346.29	13,939,346.29

明亚价值长青 C

项目	本期 2025年1月1日至2025年12月31日	
	基金份额（份）	账面金额
上年度末	2,313,244.43	2,313,244.43
本期申购	2,368,800.73	2,368,800.73
本期赎回（以“-”号填列）	-3,620,530.11	-3,620,530.11
基金拆分/份额折算前	-	-
基金拆分/份额折算调整	-	-
本期申购	-	-
本期赎回（以“-”号填列）	-	-
本期末	1,061,515.05	1,061,515.05

注：申购份额含红利再投、转换入份额，赎回份额含转换出份额。

7.4.7.11 其他综合收益

本基金本报告期末无其他综合收益。

7.4.7.12 未分配利润

单位：人民币元

明亚价值长青 A

项目	已实现部分	未实现部分	未分配利润合计
上年度末	-103,685.22	467,261.09	363,575.87
本期期初	-103,685.22	467,261.09	363,575.87
本期利润	3,556,548.21	-240,556.66	3,315,991.55
本期基金份额交易产生的变动数	-780,196.94	190,490.98	-589,705.96

其中：基金申购款	760,512.70	665,580.78	1,426,093.48
基金赎回款	-1,540,709.64	-475,089.80	-2,015,799.44
本期已分配利润	-	-	-
本期末	2,672,666.05	417,195.41	3,089,861.46

明亚价值长青 C

项目	已实现部分	未实现部分	未分配利润合计
上年度末	-50,452.32	73,617.23	23,164.91
本期期初	-50,452.32	73,617.23	23,164.91
本期利润	297,308.53	-14,425.97	282,882.56
本期基金份额交易产生的变动数	-65,878.25	-27,802.81	-93,681.06
其中：基金申购款	172,107.31	148,180.78	320,288.09
基金赎回款	-237,985.56	-175,983.59	-413,969.15
本期已分配利润	-	-	-
本期末	180,977.96	31,388.45	212,366.41

7.4.7.13 存款利息收入

单位：人民币元

项目	本期 2025年1月1日至2025年12月31日	上年度可比期间 2024年1月1日至2024年12月31日
活期存款利息收入	3,721.56	17,870.01
定期存款利息收入	-	-
其他存款利息收入	2,593.75	8,531.62
结算备付金利息收入	-	1.26
其他	574.10	0.41
合计	6,889.41	26,403.30

7.4.7.14 股票投资收益

7.4.7.14.1 股票投资收益项目构成

单位：人民币元

项目	本期 2025年1月1日至2025年12月31日	上年度可比期间 2024年1月1日至2024年12月31日
股票投资收益——买卖股票差价收入	3,883,606.21	-18,754,836.91
股票投资收益——赎回差价收入	-	-
股票投资收益——申购差价收入	-	-
股票投资收益——证券出借差价收入	-	-

合计	3,883,606.21	-18,754,836.91
----	--------------	----------------

7.4.7.14.2 股票投资收益——买卖股票差价收入

单位：人民币元

项目	本期 2025年1月1日至2025年12月 31日	上年度可比期间 2024年1月1日至2024年 12月31日
卖出股票成交总额	199,964,791.48	454,137,606.99
减：卖出股票成本总额	195,759,111.50	472,172,443.78
减：交易费用	322,073.77	720,000.12
买卖股票差价收入	3,883,606.21	-18,754,836.91

7.4.7.14.3 股票投资收益——证券出借差价收入

本基金本报告期内及上年度可比期间无证券出借差价收入。

7.4.7.15 债券投资收益

7.4.7.15.1 债券投资收益项目构成

单位：人民币元

项目	本期 2025年1月1日至2025年12月 31日	上年度可比期间 2024年1月1日至2024年12月 31日
债券投资收益——利息收入	2,951.51	84,114.92
债券投资收益——买卖债券（债转股及债券到期兑付）差价收入	-334.12	310,958.29
债券投资收益——赎回差价收入	-	-
债券投资收益——申购差价收入	-	-
合计	2,617.39	395,073.21

7.4.7.15.2 债券投资收益——买卖债券差价收入

单位：人民币元

项目	本期 2025年1月1日至2025年12月 31日	上年度可比期间 2024年1月1日至2024年12月 31日
卖出债券（债转股及债券到期兑付）成交总额	2,005,090.14	44,261,194.31

减：卖出债券（债转股及债券到期兑付）成本总额	1,999,530.00	43,429,340.67
减：应计利息总额	5,830.14	518,454.71
减：交易费用	64.12	2,440.64
买卖债券差价收入	-334.12	310,958.29

7.4.7.15.3 债券投资收益——赎回差价收入

本基金本报告期内及上年度可比期间无债券投资收益——赎回差价收入。

7.4.7.15.4 债券投资收益——申购差价收入

本基金本报告期内及上年度可比期间无债券投资收益——申购差价收入。

7.4.7.16 资产支持证券投资收益

7.4.7.16.1 资产支持证券投资收益项目构成

本基金本报告期内及上年度可比期间无资产支持证券投资收益。

7.4.7.16.2 资产支持证券投资收益——买卖资产支持证券差价收入

本基金本报告期内及上年度可比期间无资产支持证券投资收益。

7.4.7.16.3 资产支持证券投资收益——赎回差价收入

本基金本报告期内及上年度可比期间无资产支持证券投资收益——赎回差价收入。

7.4.7.16.4 资产支持证券投资收益——申购差价收入

本基金本报告期内及上年度可比期间无资产支持证券投资收益——申购差价收入。

7.4.7.17 贵金属投资收益

7.4.7.17.1 贵金属投资收益项目构成

本基金本报告期内及上年度可比期间无贵金属投资收益。

7.4.7.17.2 贵金属投资收益——买卖贵金属差价收入

本基金本报告期内及上年度可比期间无买卖贵金属差价收入。

7.4.7.17.3 贵金属投资收益——赎回差价收入

本基金本报告期内及上年度可比期间无贵金属投资收益——赎回差价收入。

7.4.7.17.4 贵金属投资收益——申购差价收入

本基金本报告期内及上年度可比期间无贵金属投资收益——申购差价收入。

7.4.7.18 衍生工具收益

7.4.7.18.1 衍生工具收益——买卖权证差价收入

本基金本报告期内及上年度可比期间无衍生工具买卖权证差价收入。

7.4.7.18.2 衍生工具收益——其他投资收益

本基金本报告期内及上年度可比期间无衍生工具收益——其他投资收益。

7.4.7.19 股利收益

单位：人民币元

项目	本期 2025年1月1日至2025年12月31日	上年度可比期间 2024年1月1日至2024年12月31日
股票投资产生的股利收益	196,370.00	671,907.65
其中：证券出借权益补偿收入	-	-
基金投资产生的股利收益	-	-
合计	196,370.00	671,907.65

7.4.7.20 公允价值变动收益

单位：人民币元

项目名称	本期 2025年1月1日至2025年12月31日	上年度可比期间 2024年1月1日至2024年12月31日
1. 交易性金融资产	-254,982.63	-478,903.54
股票投资	-254,982.63	-293,178.19
债券投资	-	-185,725.35
资产支持证券投资	-	-
基金投资	-	-
贵金属投资	-	-
其他	-	-
2. 衍生工具	-	-
权证投资	-	-
3. 其他	-	-
减：应税金融商品公允价值变动产生的预估增值税	-	-
合计	-254,982.63	-478,903.54

7.4.7.21 其他收入

单位：人民币元

项目	本期 2025年1月1日至2025年12月31日	上年度可比期间 2024年1月1日至2024年12月31日
基金赎回费收入	6,517.75	337,277.91
合计	6,517.75	337,277.91

7.4.7.22 信用减值损失

本基金本报告期内及上年度可比期间无信用减值损失。

7.4.7.23 其他费用

单位：人民币元

项目	本期	上年度可比期间
	2025 年 1 月 1 日至 2025 年 12 月 31 日	2024 年 1 月 1 日至 2024 年 12 月 31 日
审计费用	-	11,891.20
信息披露费	-	-
证券出借违约金	-	-
深港通证券组合费	81.53	149.63
账户维护费	-	26,379.92
合计	81.53	38,420.75

7.4.7.24 分部报告

无。

7.4.8 或有事项、资产负债表日后事项的说明

7.4.8.1 或有事项

截至资产负债表日，本基金并无须作披露的或有事项。

7.4.8.2 资产负债表日后事项

截至本财务报表批准报出日，本基金并无须作披露的资产负债表日后事项。

7.4.9 关联方关系

关联方名称	与本基金的关系
明亚基金管理有限责任公司（“明亚基金管理有限责任公司”）	基金管理人
宁波银行股份有限公司（“宁波银行股份有限公司”）	基金托管人
李正清	基金管理人股东
肖红	基金管理人股东
袁坚	基金管理人股东
李吉喆	基金管理人股东
许智程	基金管理人股东
韩俏	基金管理人股东
王靖	基金管理人股东
吴建炜	基金管理人股东
杨飞	基金管理人股东
蒋如光	基金管理人股东
赵晓涛	基金管理人股东

7.4.10 本报告期及上年度可比期间的关联方交易

以下关联交易均在正常业务范围内按一般商业条款订立。

7.4.10.1 通过关联方交易单元进行的交易

7.4.10.1.1 股票交易

本基金本报告期内及上年度可比期间没有通过关联方交易单元进行的股票交易。

7.4.10.1.2 债券交易

本基金本报告期内及上年度可比期间没有通过关联方交易单元进行的债券交易。

7.4.10.1.3 债券回购交易

本基金本报告期内及上年度可比期间没有通过关联方交易单元进行的债券回购交易。

7.4.10.1.4 权证交易

本基金本报告期内及上年度可比期间没有通过关联方交易单元进行的权证交易。

7.4.10.1.5 应支付关联方的佣金

本基金本报告期内及上年度可比期间未发生支付给关联方的佣金。

7.4.10.2 关联方报酬

7.4.10.2.1 基金管理费

单位：人民币元

项目	本期 2025年1月1日至2025年 12月31日	上年度可比期间 2024年1月1日至2024 年12月31日
当期发生的基金应支付的管理费	225,171.08	438,274.30
其中：应支付销售机构的客户维护费	67,241.38	149,892.15
应支付基金管理人的净管理费	157,929.70	288,382.15

注：本基金的管理费按前一日基金资产净值的 1.20% 年费率计提，逐日累计至每月月底，按月支付。其计算公式如下：日管理人报酬=前一日基金资产净值×1.2%/当年天数。

7.4.10.2.2 基金托管费

单位：人民币元

项目	本期 2025年1月1日至2025年 12月31日	上年度可比期间 2024年1月1日至2024 年12月31日
当期发生的基金应支付的托管费	28,146.33	54,784.27

注：支付基金托管人宁波银行的托管费按前一日基金资产净值的 0.15% 的年费率计提，逐日累计至每月月末，按月支付。其计算公式为：日托管费=前一日基金资产净值×0.15% / 当年天数。

7.4.10.2.3 销售服务费

单位：人民币元

获得销售服务费的各关	本期 2025年1月1日至2025年12月31日

关联方名称	当期发生的基金应支付的销售服务费		
	明亚价值长青 A	明亚价值长青 C	合计
明亚基金管理有限责任公司	-	7.30	7.30
合计	-	7.30	7.30
获得销售服务费的各关联方名称	上年度可比期间		
	2024 年 1 月 1 日至 2024 年 12 月 31 日		
	当期发生的基金应支付的销售服务费		
	明亚价值长青 A	明亚价值长青 C	合计
明亚基金管理有限责任公司	-	5,619.33	5,619.33
合计	-	5,619.33	5,619.33

注：本基金 A 类基金份额不收取销售服务费；C 类基金份额的销售服务费年费率为 0.30%，按前一日 C 类基金资产净值计提，逐日累计至每月月末，按月支付。其计算公式为：日基金销售服务费 = 前一日 C 类基金资产净值 × 0.30% / 当年天数。

7.4.10.3 与关联方进行银行间同业市场的债券(含回购)交易

本基金本报告期内及上年度可比期间未与关联方进行银行间同业市场的债券（含回购）交易。

7.4.10.4 报告期内转融通证券出借业务发生重大关联交易事项的说明

7.4.10.4.1 与关联方通过约定申报方式进行的适用固定期限费率的证券出借业务的情况

本基金本报告期内及上年度可比期间未与关联方通过约定申报方式进行适用固定期限费率的证券出借业务。

7.4.10.4.2 与关联方通过约定申报方式进行的适用市场化期限费率的证券出借业务的情况

本基金本报告期内及上年度可比期间未与关联方通过约定申报方式进行适用市场化期限费率的证券出借业务。

7.4.10.5 各关联方投资本基金的情况

7.4.10.5.1 报告期内基金管理人运用自有资金投资本基金的情况

份额单位：份

项目	本期	本期
	2025 年 1 月 1 日至 2025 年 12 月 31 日	2025 年 1 月 1 日至 2025 年 12 月 31 日

	明亚价值长青 A	明亚价值长青 C
基金合同生效日（2020 年 4 月 24 日）持有的基金份额	9,989,824.18	-
报告期初持有的基金份额	17,737.04	-
报告期间申购/买入总份额	0.00	-
报告期间因拆分变动份额	0.00	-
减：报告期间赎回/卖出总份额	0.00	-
报告期末持有的基金份额	17,737.04	-
报告期末持有的基金份额占基金总份额比例	0.1272%	-
项目	上年度可比期间 2024 年 1 月 1 日至 2024 年 12 月 31 日	上年度可比期间 2024 年 1 月 1 日至 2024 年 12 月 31 日
	明亚价值长青 A	明亚价值长青 C
基金合同生效日（2020 年 4 月 24 日）持有的基金份额	9,989,824.18	-
报告期初持有的基金份额	24,944,652.15	-
报告期间申购/买入总份额	17,737.04	-
报告期间因拆分变动份额	-	-
减：报告期间赎回/卖出总份额	24,944,652.15	-
报告期末持有的基金份额	17,737.04	-
报告期末持有的基金份额占基金总份额比例	0.1200%	-

注：本基金管理人投资本基金的费率标准与其他相同条件的投资者使用的费率标准相一致。

7.4.10.5.2 报告期末除基金管理人之外的其他关联方投资本基金的情况

份额单位：份

明亚价值长青 A

关联方名称	本期末 2025 年 12 月 31 日		上年度末 2024 年 12 月 31 日	
	持有的 基金份额	持有的基金份额 占基金总份额的比 例（%）	持有的 基金份额	持有的基金份额 占基金总份额的比 例（%）
屠建宗	-	-	1,052.15	0.0073

注：屠建宗上年度末为公司股东，本期末不为公司股东。

7.4.10.6 由关联方保管的银行存款余额及当期产生的利息收入

单位：人民币元

关联方名称	本期 2025年1月1日至2025年12月 31日		上年度可比期间 2024年1月1日至2024年12月31日	
	期末余额	当期利息收入	期末余额	当期利息收入
宁波银行股份有限公司	569,401.22	3,721.56	518,288.28	17,870.01

注：本基金的活期存款由基金托管人宁波银行保管，按银行约定利率计息。

7.4.10.7 本基金在承销期内参与关联方承销证券的情况

本基金本报告期末在承销期内参与关联方承销证券。

7.4.10.8 其他关联交易事项的说明

无。

7.4.11 利润分配情况

本基金本报告期末未进行利润分配。

7.4.12 期末（2025年12月31日）本基金持有的流通受限证券**7.4.12.1 因认购新发/增发证券而于期末持有的流通受限证券**

本基金本报告期末无因认购新发/增发证券而于期末持有的流通受限证券。

7.4.12.2 期末持有的暂时停牌等流通受限股票

本基金本报告期末未持有暂时停牌等流通受限股票。

7.4.12.3 期末债券正回购交易中作为抵押的债券**7.4.12.3.1 银行间市场债券正回购**

本基金本报告期末无因银行间市场债券正回购交易而抵押的债券。

7.4.12.3.2 交易所市场债券正回购

本基金本报告期末无因交易所市场债券正回购交易而抵押的债券。

7.4.12.4 期末参与转融通证券出借业务的证券

本基金本报告期末无参与转融通证券出借业务的证券。

7.4.13 金融工具风险及管理

本基金在日常经营活动中涉及的风险主要包括信用风险、流动性风险及市场风险等。基金成立以来，本基金管理人坚持一切从规范运作、防范风险、保护基金持有人利益出发，依照公司内部控制的整体要求，致力于内控机制的建立和完善，公司内部管理制度及业务规范流程的制定和完善，加强内部风险的控制与有效防范，以保证各项法规和管理制度的落实，保证基金合同得到

严格履行。

7.4.13.1 风险管理政策和组织架构

本基金是混合型基金，其预期风险和收益水平高于债券型基金及货币市场基金，低于股票型基金。本基金投资的金融工具主要包括股票投资和债券投资等。本基金在日常投资管理中面临的与这些金融工具相关的风险主要包括信用风险、流动性风险及市场风险。本基金可投资港股通股票，除了需要承担与境内证券投资基金类似的市场波动风险等一般投资风险之外，本基金还面临汇率风险、香港市场风险等境外证券市场投资所面临的特别投资风险。本基金管理人制定了政策和程序来识别及分析这些风险，并设定适当的风险限额及内部控制流程，通过可靠的管理及信息系统持续监控上述各类风险。

本基金管理人秉承全面风险管理的理念，将风险管理融入业务中，公司风险管理架构由风控合规委员会、督察长、合规风控部、以及各个业务部门组成。各业务部门负责人为其所在部门的风险管理第一责任人，对本部门业务范围内的风险负有管控和及时报告的义务。员工在其岗位职责范围内承担相应风险管理责任。本基金管理人配备的风险管理人员对投资风险进行独立的监控并及时向管理层汇报。

7.4.13.2 信用风险

信用风险是指基金在交易过程中因交易对手未履行合约责任，或者基金所投资证券之发行人出现违约、拒绝支付到期本息等情况，导致基金资产损失和收益变化的风险。

本基金的基金管理人在交易前对交易对手的资信状况进行了充分的评估。本基金与银行存款相关的信用风险不重大。本基金在交易所进行的交易均以中国证券登记结算有限责任公司为交易对手完成证券交收和款项清算，违约风险可能性很小；在银行间同业市场进行交易前均对交易对手进行信用评估并对证券交割方式进行限制以控制相应的信用风险。

本基金的基金管理人建立了信用风险管理流程，通过对投资品种信用等级评估来控制证券发行人的信用风险，且通过分散化投资以分散信用风险。

于本报告期末，本基金持有的除国债、央行票据和政策性金融债以外的债券和资产支持证券占基金资产净值的比例为 0.00%。

7.4.13.2.1 按短期信用评级列示的债券投资

本基金于本期末未持有按短期信用评级列示的债券。

7.4.13.2.2 按短期信用评级列示的资产支持证券投资

本基金于本期末未持有按短期信用评级列示的资产支持证券。

7.4.13.2.3 按短期信用评级列示的同业存单投资

本基金于本期末未持有按短期信用评级列示的同业存单。

7.4.13.2.4 按长期信用评级列示的债券投资

本基金于本期末未持有按长期信用评级列示的债券。

7.4.13.2.5 按长期信用评级列示的资产支持证券投资

本基金于本期末未持有按长期信用评级列示的资产支持证券。

7.4.13.2.6 按长期信用评级列示的同业存单投资

本基金于本期末未持有按长期信用评级列示的同业存单。

7.4.13.3 流动性风险

流动性风险是指基金管理人未能以合理价格及时变现基金资产以支付投资者赎回款项的风险。本基金的流动性风险一方面来自于基金份额持有人可随时要求赎回其持有的基金份额，另一方面来自于投资品种所处的交易市场不活跃而带来的变现困难或因投资集中而无法在市场出现剧烈波动的情况下以合理的价格变现。

针对兑付赎回资金的流动性风险，本基金的基金管理人每日对本基金的申购赎回情况进行严密监控并预测流动性需求，保持基金投资组合中的可用现金头寸与之相匹配。本基金的基金管理人在基金合同中设计了巨额赎回条款，约定在非常情况下赎回申请的处理方式，控制因开放申购赎回模式带来的流动性风险，有效保障基金持有人利益。

7.4.13.3.1 报告期内本基金组合资产的流动性风险分析

本基金的基金管理人在基金运作过程中按照《公开募集证券投资基金运作管理办法》、《公开募集开放式证券投资基金流动性风险管理规定》等法规的要求对本基金组合资产的流动性风险进行管理，通过独立的风险管理部门对本基金组合的流动性指标进行持续的监测和分析。

本基金主要投资于上市交易的证券，报告期末本基金所持的证券均能及时变现，资产变现能力强。本基金主动投资于流动性受限资产的市值合计未超过基金资产净值的 15%。本基金持有的其他资产主要为银行存款等期限短、流动性强的品种。本基金的负债水平也严格按照基金合同及中国证监会相关规定进行管理。

本报告期内，未发生重大流动性风险事件。

7.4.13.4 市场风险

市场风险是指基金所持金融工具的公允价值或未来现金流量因所处市场各类价格因素的变动而发生波动的风险，包括利率风险、外汇风险和其他价格风险。

7.4.13.4.1 利率风险

利率风险是指金融工具的公允价值或现金流量受市场利率变动而发生波动的风险。利率敏感性金融工具均面临由于市场利率上升而导致公允价值下降的风险，其中浮动利率类金融工具还面临每个付息期间结束根据市场利率重新定价时对于未来现金流影响的风险。

本基金的基金管理人定期对本基金面临的利率敏感性缺口进行监控，并通过调整投资组合的久期等方法对上述利率风险进行管理。

本基金持有及承担的大部分金融资产和金融负债不计息，因此本基金的收入及经营活动的现金流量在很大程度上独立于市场利率变化。本基金持有的利率敏感性资产主要为银行存款、结算备付金、存出保证金、债券投资和买入返售金融资产等。

7.4.13.4.1.1 利率风险敞口

单位：人民币元

本期末 2025年12月31日	1个月以内	1-3个月	3个月-1年	1-5年	5年以上	不计息	合计
资产							
货币资金	2,152,015.56	-	-	-	-	-	2,152,015.56
结算备付金	2,040.41	-	-	-	-	-	2,040.41
交易性金融资产	-	-	-	-	-	15,899,957.97	15,899,957.97
买入返售金融资产	599,862.20	-	-	-	-	-	599,862.20
应收申购款	-	-	-	-	-	129.89	129.89
资产总计	2,753,918.17	-	-	-	-	15,900,087.86	18,654,006.03
负债							
应付赎回款	-	-	-	-	-	326,416.51	326,416.51
应付管理人报酬	-	-	-	-	-	21,299.97	21,299.97
应付托管费	-	-	-	-	-	2,662.49	2,662.49
应付销售服务费	-	-	-	-	-	390.81	390.81
其他负债	-	-	-	-	-	147.04	147.04
负债总计	-	-	-	-	-	350,916.82	350,916.82
利率敏感度缺口	2,753,918.17	-	-	-	-	15,549,171.04	18,303,089.21
上年度末 2024年12月31日	1个月以内	1-3个月	3个月-1年	1-5年	5年以上	不计息	合计
资产							
货币资金	2,532,085.51	-	-	-	-	-	2,532,085.51
结算备付金	2,040.41	-	-	-	-	-	2,040.41
交易性金融资产	-	-	-	-	-	14,943,390.11	14,943,390.11
应收申购款	-	-	-	-	-	419.69	419.69
资产总计	2,534,125.92	-	-	-	-	14,943,809.80	17,477,935.72
负债							

应付赎回款	-	-	-	-	65,159.14	65,159.14
应付管理人报酬	-	-	-	-	18,354.23	18,354.23
应付托管费	-	-	-	-	2,294.28	2,294.28
应付清算款	-	-	-	-	197,288.38	197,288.38
应付销售服务费	-	-	-	-	748.73	748.73
其他负债	-	-	-	-	11,989.73	11,989.73
负债总计	-	-	-	-	295,834.49	295,834.49
利率敏感度缺口	2,534,125.92	-	-	-	-14,647,975.31	17,182,101.23

7.4.13.4.1.2 利率风险的敏感性分析

本基金于本期末未持有交易性债券资产，因此市场利率的变动对本基金净资产无重大影响。

7.4.13.4.2 外汇风险

外汇风险是指金融工具的公允价值或未来现金流量因外汇汇率变动而发生波动的风险。本基金因投资港股通标的而持有不以记账本位币计价的资产，因此存在相应的外汇风险。本基金管理人每日对本基金的外汇头寸进行监控。

7.4.13.4.2.1 外汇风险敞口

单位：人民币元

项目	本期末 2025年12月31日			
	美元 折合人民币 元	港币 折合人民币元	其他币种 折合人民币元	合计
以外币计价的 资产				
资产合计	-	-	-	-
以外币计价的 负债				
负债合计	-	-	-	-
资产负债表外 外汇风险敞口净 额	-	-	-	-
项目	上年度末 2024年12月31日			
	美元 折合人民币 元	港币 折合人民币元	其他币种 折合人民币元	合计
以外币计价的 资产				
交易性金融资 产	-	1,459,947.44	-	1,459,947.44

资产合计	-	1,459,947.44	-	1,459,947.44
以外币计价的负债				
负债合计	-	-	-	-
资产负债表外 汇风险敞口净额	-	1,459,947.44	-	1,459,947.44

7.4.13.4.2.2 外汇风险的敏感性分析

本基金未持有不以记账本位币计价的资产，因此不存在相应的外汇风险。

7.4.13.4.3 其他价格风险

其他价格风险是指基金所持金融工具的公允价值或未来现金流量因除市场利率和外汇汇率以外的市场价格因素变动而发生波动的风险。本基金主要投资于证券交易所上市或银行间同业市场交易的股票和债券，所面临的其他价格风险来源于单个证券发行主体自身经营情况或特殊事项的影响，也可能来源于证券市场整体波动的影响。本基金严格按照基金合同中对投资组合比例的要求进行资产配置，通过投资组合的分散化降低其他价格风险。

7.4.13.4.3.1 其他价格风险敞口

金额单位：人民币元

项目	本期末 2025年12月31日		上年度末 2024年12月31日	
	公允价值	占基金资产净值 比例(%)	公允价值	占基金资产净值 比例(%)
交易性金融资产—股票投资	15,899,957.97	86.87	14,943,390.11	86.97
交易性金融资产—基金投资	-	-	-	-
交易性金融资产—贵金属投资	-	-	-	-
衍生金融资产—权证投资	-	-	-	-
其他	-	-	-	-
合计	15,899,957.97	86.87	14,943,390.11	86.97

7.4.13.4.3.2 其他价格风险的敏感性分析

假设	除业绩比较基准以外的其他市场变量保持不变		
分析	相关风险变量的变动	对资产负债表日基金资产净值的影响金额（单位：人民币元）	
		本期末（2025年12月31日）	上年度末（2024年12月31日）

		日)	31 日)
	业绩比较基准上升 5%	1,127,248.45	979,190.75
	业绩比较基准下降 5%	-1,127,248.45	-979,190.75

注：本基金业绩比较基准=沪深 300 指数收益率*50%+中证港股通综合指数收益率*10%+中债综合全价（总值）指数收益率*40%

7.4.14 公允价值

7.4.14.1 金融工具公允价值计量的方法

公允价值计量结果所属的层次，由对公允价值计量整体而言具有重要意义的输入值所属的最低层次决定：

第一层次：相同资产或负债在活跃市场上未经调整的报价。

第二层次：除第一层次输入值外相关资产或负债直接或间接可观察的输入值。

第三层次：相关资产或负债的不可观察输入值。

7.4.14.2 持续的以公允价值计量的金融工具

7.4.14.2.1 各层次金融工具的公允价值

单位：人民币元

公允价值计量结果所属的层次	本期末 2025 年 12 月 31 日	上年度末 2024 年 12 月 31 日
第一层次	15,899,957.97	14,943,390.11
第二层次	-	-
第三层次	-	-
合计	15,899,957.97	14,943,390.11

7.4.14.2.2 公允价值所属层次间的重大变动

本基金以导致各层次之间转换的事项发生日为确认各层次之间转换的时点。

对于公开市场交易的股票、债券等投资，若出现重大事项停牌、交易不活跃或非公开发行等情况，本基金不会于停牌日至交易恢复活跃日期间、交易不活跃期间及限售期间将相关投资的公允价值列入第一层次，并根据估值调整中采用的对公允价值计量整体而言具有重要意义的输入值所属的最低层次，确定相关投资的公允价值应属第二层次或第三层次。

7.4.14.2.3 第三层次公允价值余额及变动情况

7.4.14.2.3.1 第三层次公允价值余额及变动情况

本基金本报告期内及上年度可比期间无分类为第三层次公允价值的资产。

7.4.14.2.3.2 使用重要不可观察输入值的第三层次公允价值计量的情况

无。

7.4.14.3 非持续的以公允价值计量的金融工具的说明

于 2025 年 12 月 31 日，本基金未持有非持续的以公允价值计量的金融资产。

7.4.14.4 不以公允价值计量的金融工具的相关说明

本基金持有的不以公允价值计量的金融工具为以摊余成本计量的金融资产和金融负债，这些金融工具因其剩余期限较短，所以其账面价值与公允价值相若。

7.4.15 有助于理解和分析会计报表需要说明的其他事项

无。

§ 8 投资组合报告

8.1 期末基金资产组合情况

金额单位：人民币元

序号	项目	金额	占基金总资产的比例 (%)
1	权益投资	15,899,957.97	85.24
	其中：股票	15,899,957.97	85.24
2	基金投资	-	-
3	固定收益投资	-	-
	其中：债券	-	-
	资产支持证券	-	-
4	贵金属投资	-	-
5	金融衍生品投资	-	-
6	买入返售金融资产	599,862.20	3.22
	其中：买断式回购的买入返售金融资产	-	-
7	银行存款和结算备付金合计	2,154,055.97	11.55
8	其他各项资产	129.89	0.00
9	合计	18,654,006.03	100.00

8.2 报告期末按行业分类的股票投资组合

8.2.1 报告期末按行业分类的境内股票投资组合

金额单位：人民币元

代码	行业类别	公允价值（元）	占基金资产净值比例
----	------	---------	-----------

			(%)
A	农、林、牧、渔业	-	-
B	采矿业	-	-
C	制造业	11,158,775.87	60.97
D	电力、热力、燃气及水生产和供应业	268,947.00	1.47
E	建筑业	109,743.00	0.60
F	批发和零售业	106,872.00	0.58
G	交通运输、仓储和邮政业	-	-
H	住宿和餐饮业	-	-
I	信息传输、软件和信息技术服务业	2,590,108.10	14.15
J	金融业	-	-
K	房地产业	53,400.00	0.29
L	租赁和商务服务业	322,319.00	1.76
M	科学研究和技术服务业	486,304.00	2.66
N	水利、环境和公共设施管理业	586,244.00	3.20
O	居民服务、修理和其他服务业	-	-
P	教育	108,825.00	0.59
Q	卫生和社会工作	-	-
R	文化、体育和娱乐业	55,224.00	0.30
S	综合	53,196.00	0.29
	合计	15,899,957.97	86.87

8.2.2 报告期末按行业分类的港股通投资股票投资组合

本基金本报告期末未持有港股通投资股票。

8.3 期末按公允价值占基金资产净值比例大小排序的所有股票投资明细

金额单位：人民币元

序号	股票代码	股票名称	数量 (股)	公允价值 (元)	占基金资产净值比例 (%)
1	301380	挖金客	1,700	64,260.00	0.35
2	002908	德生科技	5,800	61,074.00	0.33
3	688685	迈信林	1,100	61,028.00	0.33
4	300696	爱乐达	1,900	60,629.00	0.33
5	688768	容知日新	1,375	59,730.00	0.33
6	301330	熵基科技	1,800	59,490.00	0.33
7	002897	意华股份	1,100	59,477.00	0.32
8	688080	映翰通	1,167	58,933.50	0.32
9	688508	芯朋微	967	58,890.30	0.32
10	603859	能科科技	1,400	58,870.00	0.32
11	688657	浩辰软件	1,100	58,531.00	0.32
12	688259	创耀科技	1,400	58,520.00	0.32

13	603726	朗迪集团	2,400	58,080.00	0.32
14	688201	信安世纪	3,958	57,905.54	0.32
15	688118	普元信息	2,269	57,904.88	0.32
16	603279	景津装备	3,400	57,358.00	0.31
17	688501	青达环保	2,169	57,326.67	0.31
18	688093	世华科技	1,555	57,301.75	0.31
19	688633	星球石墨	2,396	56,737.28	0.31
20	688557	兰剑智能	1,554	56,612.22	0.31
21	301189	奥尼电子	1,300	56,537.00	0.31
22	301053	远信工业	1,600	56,480.00	0.31
23	601886	江河集团	6,900	56,304.00	0.31
24	688288	鸿泉技术	2,100	56,301.00	0.31
25	301197	工大科雅	2,700	56,268.00	0.31
26	688786	悦安新材	1,989	56,109.69	0.31
27	688182	灿勤科技	1,900	56,088.00	0.31
28	002148	北纬科技	6,300	56,070.00	0.31
29	688077	大地熊	1,835	56,059.25	0.31
30	600273	嘉化能源	6,400	55,936.00	0.31
31	001256	炜冈科技	2,500	55,850.00	0.31
32	300743	天地数码	2,500	55,800.00	0.30
33	002111	威海广泰	5,300	55,756.00	0.30
34	002576	通达动力	3,200	55,680.00	0.30
35	688151	华强科技	2,700	55,674.00	0.30
36	603289	泰瑞机器	5,500	55,660.00	0.30
37	002833	弘亚数控	3,400	55,658.00	0.30
38	003043	华亚智能	1,200	55,644.00	0.30
39	300543	朗科智能	5,000	55,600.00	0.30
40	002376	新北洋	7,200	55,584.00	0.30
41	688612	威迈斯	1,682	55,455.54	0.30
42	002649	博彦科技	4,200	55,398.00	0.30
43	301185	鸥玛软件	2,900	55,390.00	0.30
44	603901	永创智能	3,900	55,380.00	0.30
45	603602	纵横通信	3,800	55,328.00	0.30
46	688092	爱科科技	2,200	55,308.00	0.30
47	300232	洲明科技	7,800	55,302.00	0.30
48	603320	迪贝电气	2,900	55,274.00	0.30
49	000156	华数传媒	7,300	55,261.00	0.30
50	301339	通行宝	3,800	55,252.00	0.30
51	301020	密封科技	2,500	55,250.00	0.30
52	301195	北路智控	1,600	55,248.00	0.30
53	300787	海能实业	4,700	55,225.00	0.30
54	603466	风语筑	5,900	55,224.00	0.30
55	300047	天源迪科	4,400	55,220.00	0.30

56	688395	正弦电气	2,269	55,182.08	0.30
57	688355	明志科技	3,100	55,180.00	0.30
58	688450	光格科技	2,000	55,160.00	0.30
59	300550	和仁科技	3,800	55,138.00	0.30
60	300681	英搏尔	2,200	55,132.00	0.30
61	000050	深天马 A	6,100	55,083.00	0.30
62	002876	三利谱	2,300	55,062.00	0.30
63	601827	三峰环境	6,500	55,055.00	0.30
64	603489	八方股份	1,800	55,044.00	0.30
65	600959	江苏有线	16,000	55,040.00	0.30
66	688060	云涌科技	1,300	55,029.00	0.30
67	600861	北京人力	3,000	55,020.00	0.30
67	688100	威胜信息	1,400	55,020.00	0.30
68	688579	山大地纬	5,100	54,978.00	0.30
69	605058	澳弘电子	1,800	54,936.00	0.30
70	300956	英力股份	3,300	54,912.00	0.30
71	600283	钱江水利	6,000	54,900.00	0.30
72	002296	辉煌科技	4,900	54,880.00	0.30
73	688565	力源科技	4,900	54,831.00	0.30
74	002161	远望谷	7,500	54,825.00	0.30
75	002609	捷顺科技	5,900	54,811.00	0.30
76	603968	醋化股份	4,900	54,733.00	0.30
77	300415	伊之密	2,100	54,726.00	0.30
78	603081	大丰实业	3,900	54,717.00	0.30
79	688191	智洋创新	1,700	54,706.00	0.30
80	300735	光弘科技	2,200	54,692.00	0.30
81	600526	菲达环保	10,200	54,672.00	0.30
82	300823	建科智能	3,500	54,670.00	0.30
83	688479	友车科技	2,900	54,607.00	0.30
84	003025	思进智能	3,800	54,606.00	0.30
85	603357	设计总院	6,700	54,605.00	0.30
86	002823	凯中精密	3,400	54,604.00	0.30
87	300292	吴通控股	12,100	54,571.00	0.30
88	301102	兆讯传媒	5,200	54,548.00	0.30
89	002396	星网锐捷	1,800	54,540.00	0.30
90	600455	博通股份	2,100	54,537.00	0.30
91	300590	移为通信	4,300	54,524.00	0.30
92	002441	众业达	5,800	54,520.00	0.30
93	300597	吉大通信	5,900	54,516.00	0.30
94	688618	三旺通信	2,043	54,466.38	0.30
95	600223	福瑞达	7,400	54,464.00	0.30
96	603325	博隆技术	700	54,439.00	0.30
97	603267	鸿远电子	1,000	54,430.00	0.30

98	688163	赛伦生物	2,500	54,425.00	0.30
99	300245	天玑科技	4,500	54,405.00	0.30
100	002380	科远智慧	2,000	54,400.00	0.30
100	603153	上海建科	3,200	54,400.00	0.30
100	603897	长城科技	2,000	54,400.00	0.30
101	301299	卓创资讯	1,000	54,380.00	0.30
102	000856	冀东装备	5,300	54,378.00	0.30
103	300284	苏交科	6,900	54,372.00	0.30
104	000605	渤海股份	8,100	54,351.00	0.30
105	002637	赞宇科技	5,300	54,325.00	0.30
105	603218	日月股份	4,100	54,325.00	0.30
106	301608	博实结	600	54,324.00	0.30
107	300645	正元智慧	2,900	54,317.00	0.30
108	603183	建研院	12,600	54,306.00	0.30
109	002933	新兴装备	1,500	54,300.00	0.30
110	605098	行动教育	1,300	54,288.00	0.30
111	002981	朝阳科技	1,900	54,283.00	0.30
112	301156	美农生物	3,100	54,281.00	0.30
113	002912	中新赛克	1,800	54,252.00	0.30
113	688101	三达膜	3,300	54,252.00	0.30
114	688678	福立旺	2,243	54,235.74	0.30
115	001378	德冠新材	2,300	54,234.00	0.30
116	605118	力鼎光电	1,800	54,198.00	0.30
117	600038	中直股份	1,500	54,195.00	0.30
118	688159	有方科技	1,121	54,189.14	0.30
119	300532	今天国际	4,600	54,188.00	0.30
119	601956	东贝集团	7,600	54,188.00	0.30
120	603855	华荣股份	2,800	54,180.00	0.30
121	002449	国星光电	6,400	54,144.00	0.30
122	300531	优博讯	3,000	54,120.00	0.30
123	300845	捷安高科	4,800	54,096.00	0.30
124	002410	广联达	4,300	54,094.00	0.30
125	301503	智迪科技	1,500	54,090.00	0.30
126	300219	鸿利智汇	7,500	54,075.00	0.30
127	301362	民爆光电	1,300	54,067.00	0.30
128	300976	达瑞电子	900	54,063.00	0.30
129	002635	安洁科技	3,900	54,054.00	0.30
129	002835	同为股份	3,300	54,054.00	0.30
130	002322	理工能科	4,500	54,045.00	0.30
131	603018	华设集团	7,100	54,031.00	0.30
132	600202	哈空调	9,200	54,004.00	0.30
133	300425	中建环能	10,900	53,955.00	0.29
134	601200	上海环境	6,700	53,935.00	0.29

135	600288	大恒科技	3,600	53,928.00	0.29
136	688689	银河微电	1,900	53,922.00	0.29
137	688683	莱尔科技	1,700	53,890.00	0.29
138	603339	四方科技	4,200	53,886.00	0.29
139	300196	长海股份	3,700	53,872.00	0.29
140	300388	节能国祯	6,700	53,868.00	0.29
141	003013	地铁设计	3,800	53,846.00	0.29
142	601330	绿色动力	8,000	53,840.00	0.29
143	688391	钜泉科技	1,900	53,827.00	0.29
144	688772	珠海冠宇	2,500	53,825.00	0.29
145	002546	新联电子	7,700	53,823.00	0.29
146	002777	久远银海	3,000	53,820.00	0.29
147	300971	博亚精工	2,200	53,812.00	0.29
148	002073	软控股份	6,600	53,790.00	0.29
149	002990	盛视科技	1,900	53,789.00	0.29
150	300987	川网传媒	3,200	53,760.00	0.29
151	301115	联检科技	3,400	53,754.00	0.29
151	603759	海天股份	5,100	53,754.00	0.29
152	603020	爱普股份	5,300	53,742.00	0.29
153	600662	外服控股	10,700	53,714.00	0.29
154	605259	绿田机械	2,400	53,712.00	0.29
155	002106	莱宝高科	4,900	53,704.00	0.29
155	603328	依顿电子	4,900	53,704.00	0.29
156	301063	海锅股份	2,200	53,702.00	0.29
157	603989	艾华集团	3,200	53,696.00	0.29
158	301158	德石股份	2,400	53,688.00	0.29
159	301439	泓淋电力	3,600	53,676.00	0.29
160	300241	瑞丰光电	9,600	53,664.00	0.29
161	301107	瑜欣电子	1,900	53,656.00	0.29
162	601218	吉鑫科技	10,600	53,636.00	0.29
163	301167	建研设计	3,300	53,625.00	0.29
163	688237	超卓航科	1,100	53,625.00	0.29
164	300664	鹏鹞环保	10,000	53,600.00	0.29
165	300802	矩子科技	2,800	53,592.00	0.29
165	300810	中科海讯	1,400	53,592.00	0.29
166	301106	骏成科技	1,800	53,586.00	0.29
167	301163	宏德股份	2,000	53,580.00	0.29
168	300389	艾比森	3,300	53,559.00	0.29
169	002688	金河生物	9,000	53,550.00	0.29
170	301359	东南电子	2,800	53,536.00	0.29
171	000920	沃顿科技	4,300	53,535.00	0.29
172	000885	城发环境	3,900	53,508.00	0.29
173	605218	伟时电子	2,900	53,505.00	0.29

174	300800	力合科技	4,600	53,498.00	0.29
175	002580	圣阳股份	4,300	53,492.00	0.29
176	601199	江南水务	9,600	53,472.00	0.29
177	300852	四会富仕	1,400	53,452.00	0.29
178	002375	亚厦股份	14,100	53,439.00	0.29
179	001223	欧克科技	1,100	53,438.00	0.29
180	688132	邦彦技术	2,900	53,418.00	0.29
181	301186	超达装备	1,100	53,416.00	0.29
181	603819	神力股份	4,400	53,416.00	0.29
182	300711	广哈通信	2,300	53,406.00	0.29
183	001914	招商积余	5,000	53,400.00	0.29
184	300257	开山股份	3,800	53,390.00	0.29
185	300772	运达股份	2,800	53,368.00	0.29
186	000779	甘咨询	6,500	53,365.00	0.29
186	688597	煜邦电力	6,500	53,365.00	0.29
187	300484	蓝海华腾	2,800	53,340.00	0.29
188	603629	利通电子	2,000	53,300.00	0.29
189	301132	满坤科技	1,600	53,280.00	0.29
190	600131	国网信通	3,300	53,262.00	0.29
191	301139	元道通信	2,900	53,244.00	0.29
192	301309	万得凯	1,900	53,238.00	0.29
193	688079	美迪凯	4,703	53,237.96	0.29
194	688329	艾隆科技	2,500	53,225.00	0.29
195	300566	激智科技	2,900	53,215.00	0.29
196	300407	凯发电气	4,700	53,204.00	0.29
197	000532	华金资本	3,300	53,196.00	0.29
198	300662	科锐国际	2,100	53,193.00	0.29
199	601311	骆驼股份	5,800	53,186.00	0.29
200	603150	万朗磁塑	1,400	53,172.00	0.29
201	605258	协和电子	1,700	53,159.00	0.29
202	603373	安邦护卫	1,400	53,144.00	0.29
203	300615	欣天科技	4,000	53,120.00	0.29
204	002801	微光股份	1,500	53,115.00	0.29
205	002090	金智科技	4,500	53,100.00	0.29
206	300829	金丹科技	3,200	53,088.00	0.29
206	688312	燕麦科技	1,600	53,088.00	0.29
207	688309	恒誉环保	2,200	53,086.00	0.29
208	300187	永清环保	10,900	53,083.00	0.29
209	300515	三德科技	2,700	53,082.00	0.29
210	301045	天禄科技	2,000	53,060.00	0.29
211	603045	福达合金	2,700	53,055.00	0.29
211	605186	健麾信息	2,700	53,055.00	0.29
212	003015	日久光电	3,400	53,040.00	0.29

213	300105	龙源技术	7,400	52,984.00	0.29
214	301273	瑞晨环保	2,000	52,980.00	0.29
215	301110	青木科技	800	52,944.00	0.29
216	301233	盛帮股份	1,000	52,920.00	0.29
217	603100	川仪股份	2,300	52,900.00	0.29
218	603029	天鹅股份	2,900	52,896.00	0.29
219	300833	浩洋股份	1,300	52,884.00	0.29
220	301220	亚香股份	1,400	52,850.00	0.29
221	300514	友讯达	4,000	52,840.00	0.29
222	002552	宝鼎科技	3,200	52,832.00	0.29
223	605277	新亚电子	2,400	52,800.00	0.29
224	603797	联泰环保	11,300	52,771.00	0.29
225	000586	汇源通信	3,900	52,767.00	0.29
226	300932	三友联众	4,400	52,756.00	0.29
227	600826	兰生股份	5,000	52,700.00	0.29
228	002782	可立克	2,900	52,664.00	0.29
229	002056	横店东磁	2,700	52,650.00	0.29
230	300882	万胜智能	2,800	52,640.00	0.29
230	301151	冠龙节能	2,800	52,640.00	0.29
231	300922	天秦装备	2,300	52,601.00	0.29
232	688551	科威尔	1,428	52,593.24	0.29
233	301318	维海德	1,900	52,516.00	0.29
234	003026	中晶科技	1,700	52,496.00	0.29
235	301512	智信精密	1,200	52,488.00	0.29
236	002034	旺能环境	3,300	52,470.00	0.29
236	301129	瑞纳智能	2,200	52,470.00	0.29
237	002993	奥海科技	1,200	52,452.00	0.29
238	000733	振华科技	1,000	52,410.00	0.29
239	688087	英科再生	1,700	52,394.00	0.29
240	603115	海星股份	2,800	52,388.00	0.29
241	002803	吉宏股份	3,200	52,352.00	0.29
242	688128	中国电研	1,800	52,344.00	0.29
243	301328	维峰电子	1,100	52,327.00	0.29
244	300988	津荣天宇	2,300	52,325.00	0.29
245	001230	劲旅环境	2,400	52,296.00	0.29
246	301203	国泰环保	1,600	52,224.00	0.29
247	688466	金科环境	3,200	52,064.00	0.28
248	688522	纳睿雷达	1,300	51,909.00	0.28
249	688130	晶华微	2,477	51,868.38	0.28
250	605077	华康股份	3,500	51,730.00	0.28
251	688345	博力威	1,655	51,636.00	0.28
252	688655	迅捷兴	3,011	51,578.43	0.28
253	603076	乐惠国际	2,200	51,568.00	0.28

254	688377	迪威尔	1,400	51,380.00	0.28
255	301222	浙江恒威	1,800	51,336.00	0.28
256	301162	国能日新	1,000	51,260.00	0.28
257	688718	唯赛勃	3,900	51,012.00	0.28
258	300770	新媒股份	1,200	50,892.00	0.28
259	688004	博汇科技	2,200	50,886.00	0.28
260	301419	阿莱德	1,500	50,820.00	0.28
261	301577	美信科技	900	50,814.00	0.28
262	688138	清溢光电	1,800	50,688.00	0.28
263	300784	利安科技	1,000	50,220.00	0.27
264	605305	中际联合	1,200	49,992.00	0.27
265	688070	纵横股份	900	49,860.00	0.27
266	688550	瑞联新材	1,100	49,841.00	0.27
267	688819	天能股份	1,500	49,830.00	0.27
268	688686	奥普特	400	49,652.00	0.27
269	688610	埃科光电	800	49,448.00	0.27
270	603380	易德龙	1,300	49,400.00	0.27
271	001283	豪鹏科技	700	49,000.00	0.27
272	688401	路维光电	1,000	48,810.00	0.27
273	688181	八亿时空	1,500	48,480.00	0.26
274	688103	国力电子	800	48,472.00	0.26
275	688049	炬芯科技	900	47,340.00	0.26
276	301031	中熔电气	400	44,876.00	0.25
277	688025	杰普特	300	42,471.00	0.23
278	603061	金海通	300	42,120.00	0.23

8.4 报告期内股票投资组合的重大变动

8.4.1 累计买入金额超出期初基金资产净值 2%或前 20 名的股票明细

金额单位：人民币元

序号	股票代码	股票名称	本期累计买入金额	占期初基金资产净值比例(%)
1	00728	中国电信	370,819.49	2.16
1	601728	中国电信	331,639.00	1.93
2	01801	信达生物	686,206.26	3.99
3	688235	百济神州	320,926.54	1.87
3	06160	百济神州	273,619.63	1.59
4	00388	香港交易所	545,871.96	3.18
5	603501	豪威集团	509,836.00	2.97
6	002922	伊戈尔	506,810.00	2.95
7	603612	索通发展	486,517.00	2.83
8	688772	珠海冠宇	486,488.51	2.83
9	688008	澜起科技	470,758.13	2.74
10	03908	中金公司	465,712.71	2.71
11	09988	阿里巴巴-W	461,488.34	2.69

12	601827	三峰环境	450,962.00	2.62
13	603115	海星股份	443,722.00	2.58
14	301309	万得凯	421,226.00	2.45
15	300964	本川智能	409,122.00	2.38
16	688231	隆达股份	408,267.71	2.38
17	301161	唯万密封	399,437.00	2.32
18	603320	迪贝电气	398,901.00	2.32
19	300627	华测导航	393,998.00	2.29
20	002660	茂硕电源	393,297.00	2.29
21	300124	汇川技术	392,696.00	2.29
22	688239	航宇科技	391,737.18	2.28
23	01548	金斯瑞生物科技	384,553.29	2.24
24	300922	天秦装备	381,578.00	2.22
25	00512	远大医药	381,144.08	2.22
26	02382	舜宇光学科 技	378,490.75	2.20
27	600031	三一重工	376,592.00	2.19
28	002976	瑞玛精密	374,485.00	2.18
29	600873	梅花生物	370,306.00	2.16
30	600223	福瑞达	367,126.00	2.14
31	000605	渤海股份	366,762.00	2.13
32	002823	凯中精密	364,840.00	2.12
33	603160	汇顶科技	363,640.00	2.12
34	300971	博亚精工	361,565.00	2.10
35	000960	锡业股份	361,384.00	2.10
36	300932	三友联众	361,361.00	2.10
37	688092	爱科科技	359,524.23	2.09
38	301102	兆讯传媒	356,888.00	2.08
39	00268	金蝶国际	355,924.27	2.07
40	300187	永清环保	355,457.00	2.07
41	00762	中国联通	355,387.29	2.07
42	00285	比亚迪电子	354,977.24	2.07
43	688087	英科再生	354,537.98	2.06
44	688466	金科环境	353,823.01	2.06
45	000050	深天马 A	353,358.00	2.06
46	603396	金辰股份	351,337.00	2.04
47	000633	合金投资	349,851.00	2.04
48	603678	火炬电子	349,407.00	2.03
49	600761	安徽合力	345,361.00	2.01
50	300664	鹏鹞环保	345,268.00	2.01
51	001266	宏英智能	344,538.00	2.01

8.4.2 累计卖出金额超出期初基金资产净值 2%或前 20 名的股票明细

金额单位：人民币元

序号	股票代码	股票名称	本期累计卖出金额	占期初基金资产净值比例(%)
1	01801	信达生物	702,628.32	4.09
2	00728	中国电信	363,736.62	2.12
2	601728	中国电信	319,926.00	1.86
3	603115	海星股份	642,809.00	3.74
4	00700	腾讯控股	611,443.49	3.56
5	688235	百济神州	344,404.56	2.00
5	06160	百济神州	248,310.81	1.45
6	00388	香港交易所	555,140.86	3.23
7	02382	舜宇光学科 技	549,363.91	3.20
8	06618	京东健康	541,490.03	3.15
9	000858	五粮液	540,069.00	3.14
10	688008	澜起科技	485,879.00	2.83
11	01810	小米集团-W	474,536.34	2.76
12	002922	伊戈尔	470,809.00	2.74
13	603508	思维列控	469,661.00	2.73
14	603697	有友食品	467,892.00	2.72
15	001206	依依股份	467,392.00	2.72
16	603855	华荣股份	461,501.00	2.69
17	600900	长江电力	461,098.00	2.68
18	600901	江苏金租	461,028.00	2.68
19	603501	豪威集团	456,062.00	2.65
20	603230	内蒙新华	454,499.00	2.65
21	03908	中金公司	452,992.83	2.64
22	688231	隆达股份	451,703.52	2.63
23	300964	本川智能	444,170.00	2.59
24	00512	远大医药	443,848.83	2.58
25	603612	索通发展	420,171.00	2.45
26	301161	唯万密封	419,689.00	2.44
27	688772	珠海冠宇	418,140.51	2.43
28	688239	航宇科技	417,575.86	2.43
29	09988	阿里巴巴-W	405,849.06	2.36
30	002871	伟隆股份	404,021.00	2.35
31	000960	锡业股份	397,030.00	2.31
32	603309	维力医疗	393,488.00	2.29
33	002976	瑞玛精密	392,811.00	2.29
34	002660	茂硕电源	392,527.00	2.28
35	601827	三峰环境	391,895.00	2.28
36	301309	万得凯	384,166.00	2.24
37	688484	南芯科技	381,028.01	2.22

38	000633	合金投资	380,610.00	2.22
39	300124	汇川技术	379,231.00	2.21
40	01548	金斯瑞生物 科技	378,480.75	2.20
41	603396	金辰股份	378,224.00	2.20
42	600031	三一重工	374,548.00	2.18
43	301187	欧圣电气	371,218.00	2.16
44	300627	华测导航	370,942.00	2.16
45	002991	甘源食品	362,063.00	2.11
46	301566	达利凯普	358,573.68	2.09
47	001266	宏英智能	358,280.00	2.09
48	600873	梅花生物	357,604.00	2.08
49	603320	迪贝电气	356,836.00	2.08
50	002536	飞龙股份	352,891.00	2.05
51	600577	精达股份	351,979.00	2.05
52	600444	国机通用	351,107.00	2.04
53	603678	火炬电子	350,701.00	2.04
54	00762	中国联通	350,502.49	2.04
55	603160	汇顶科技	349,973.00	2.04
56	000157	中联重科	345,288.00	2.01
57	300150	世纪瑞尔	344,642.00	2.01
58	601398	工商银行	343,966.00	2.00

8.4.3 买入股票的成本总额及卖出股票的收入总额

单位：人民币元

买入股票成本（成交）总额	196,970,661.99
卖出股票收入（成交）总额	199,964,791.48

注：本项“买入股票成本”和“卖出股票收入”均按买卖成交金额填列，不考虑相关交易费用。

8.5 期末按债券品种分类的债券投资组合

本基金本报告期末未持有债券。

8.6 期末按公允价值占基金资产净值比例大小排序的前五名债券投资明细

本基金本报告期末未持有债券。

8.7 期末按公允价值占基金资产净值比例大小排序的所有资产支持证券投资明细

本基金本报告期末未持有资产支持证券。

8.8 报告期末按公允价值占基金资产净值比例大小排序的前五名贵金属投资明细

本基金本报告期末未持有贵金属。

8.9 期末按公允价值占基金资产净值比例大小排序的前五名权证投资明细

本基金本报告期末未持有权证。

8.10 本基金投资股指期货的投资政策

本基金在进行股指期货交易时，将根据风险管理原则，以对冲或套期保值为目的进行投资。采用流动性好、交易活跃的期货合约，通过对证券市场和期货市场运行趋势的研究，结合股指期货定价模型，寻求其合理的估值水平，与现货资产进行匹配，通过多头或空头套期保值等策略进行套期保值操作。

8.11 报告期末本基金投资的国债期货交易情况说明

8.11.1 本期国债期货投资政策

根据基金合同，本基金不参与国债期货交易。

8.11.2 本期国债期货投资评价

根据基金合同，本基金不参与国债期货交易。

8.12 投资组合报告附注

8.12.1 基金投资的前十名证券的发行主体本期是否出现被监管部门立案调查，或在报告编制日前一年内受到公开谴责、处罚的情形

报告期内，本基金投资前十名证券的发行主体没有被中国证监会及其派出机构、证券交易所立案调查，或在报告编制日前一年内受到公开谴责、处罚的情况。

8.12.2 基金投资的前十名股票是否超出基金合同规定的备选股票库

本基金投资的前十名股票，没有超出基金合同规定的备选股票库。

8.12.3 期末其他各项资产构成

单位：人民币元

序号	名称	金额
1	存出保证金	-
2	应收清算款	-
3	应收股利	-
4	应收利息	-
5	应收申购款	129.89
6	其他应收款	-
7	待摊费用	-
8	其他	-
9	合计	129.89

8.12.4 期末持有的处于转股期的可转换债券明细

本基金本报告期末未持有处于转股期的可转换债券。

8.12.5 期末前十名股票中存在流通受限情况的说明

本基金本报告期末前十名股票中不存在流通受限情况。

8.12.6 投资组合报告附注的其他文字描述部分

由于计算结果四舍五入，分项之和与合计可能存在尾差。

§ 9 基金份额持有人信息

9.1 期末基金份额持有人户数及持有人结构

份额单位：份

份额级别	持有人户数 (户)	户均持有的基金份额	持有人结构			
			机构投资者		个人投资者	
			持有份额	占总份额比例 (%)	持有份额	占总份额比例 (%)
明亚价值长青 A	229	60,870.51	6,763,769.56	48.52	7,175,576.73	51.48
明亚价值长青 C	157	6,761.24	0.00	0.00	1,061,515.05	100.00
合计	386	38,862.34	6,763,769.56	45.09	8,237,091.78	54.91

注：机构投资者/个人投资者持有份额占总份额比例计算中，对下属分级基金，比例的分母采用各自级别的份额，对合计数，比例的分母采用下属分级基金份额的合计数（即期末基金份额总额），户均持有的基金份额的合计数=期末基金份额总额/期末持有人户数合计。

9.2 期末基金管理人的从业人员持有本基金的情况

项目	份额级别	持有份额总数（份）	占基金总份额比例 (%)
基金管理人所有从业人员持有本基金	明亚价值长青 A	1,000,807.10	7.1797
	明亚价值长青 C	33.94	0.0032
	合计	1,000,841.04	6.6719

注：（1）前述“明亚价值长青 A”项下，占基金总份额比例，系基金管理人所有从业人员持有明亚价值长青 A 的份额占明亚价值长青 A 总份额比例；（2）前述“明亚价值长青 C”项下，占基金总份额比例，系基金管理人所有从业人员持有明亚价值长青 C 的份额占明亚价值长青 C 总份额比例；

（3）前述“合计”项下，占基金总份额比例=（基金管理人所有从业人员持有明亚价值长青 A 的总份额数+基金管理人所有从业人员持有明亚价值长青 C 的总份额数）/（明亚价值长青 A 总份额数+明亚价值长青 C 总份额数）

9.3 期末基金管理人的从业人员持有本开放式基金份额总量区间情况

项目	份额级别	持有基金份额总量的数量区间（万份）
本公司高级管理人员、基金投资和相关部门负责人持有本开放式基金	明亚价值长青 A	0
	明亚价值长青 C	0
	合计	0
本基金基金经理持有本开放式基金	明亚价值长青 A	10~50
	明亚价值长青 C	0
	合计	10~50

§ 10 开放式基金份额变动

单位：份

项目	明亚价值长青 A	明亚价值长青 C
基金合同生效日 (2020 年 4 月 24 日) 基金份额总额	45,928,916.97	298,747,673.57
本报告期期初基金份额总额	14,482,116.02	2,313,244.43
本报告期基金总申购份额	12,620,638.40	2,368,800.73
减：本报告期基金总赎回份额	13,163,408.13	3,620,530.11
本报告期基金拆分变动份额	-	-
本报告期末基金份额总额	13,939,346.29	1,061,515.05

注：总申购份额含红利再投、转换入份额，总赎回份额含转换出份额。

§ 11 重大事件揭示

11.1 基金份额持有人大会决议

本报告期，基金管理人以通讯方式召开了一次基金份额持有人大会。基金份额持有人大会审议了《关于持续运作明亚价值长青混合型证券投资基金的议案》并于 2025 年 3 月 12 日对议案进行表决，根据计票结果，本人直接出具有效表决意见或授权他人代表出具有效表决意见的基金份额持有人所持有的本基金基金份额总数小于在权益登记日本基金基金份额总数的 50%，未达到法律法规及《基金合同》规定的会议召开条件，本次基金份额持有人大会召集失

败。具体详见相关公告。

11.2 基金管理人、基金托管人的专门基金托管部门的重大人事变动

本报告期内，基金管理人重大人事变动如下：

1、高管变动情况：

经明亚基金管理有限责任公司第二届董事会第十三次会议审议通过，聘任解斌先生为公司副总经理，聘任肖红女士兼任公司首席信息官，任职日期均为 2025 年 3 月 18 日。经明亚基金管理有限责任公司第三届董事会第二次会议审议通过，同意丁玥女士辞去公司总经理兼法定代表人及上海分公司负责人的申请，同意屠建宗先生辞去公司副总经理的申请，离任日期均为 2025 年 7 月 15 日；同意聘任王靖先生为公司总经理兼法定代表人及上海分公司负责人，任职日期为 2025 年 7 月 15 日。经明亚基金管理有限责任公司第三届董事会第三次会议审议通过，同意杨飞先生辞去公司督察长的申请，离任日期为 2025 年 9 月 29 日；同意聘任杨飞先生为公司副总经理，聘任吴建炜先生为公司督察长，任职日期均为 2025 年 9 月 29 日。

2、最近 12 个月内董事变更超过百分之五十的情况：

公司第三届董事会成员为李正清先生、肖红女士、袁坚先生、王靖先生、苏梅女士、张文伟先生、肖良茂先生、高涛先生。

11.3 涉及基金管理人、基金财产、基金托管业务的诉讼

报告期内，无涉及基金管理人、基金财产、基金托管业务的诉讼。

11.4 基金投资策略的改变

报告期内，本基金投资策略未发生改变。

11.5 为基金进行审计的会计师事务所情况

为本基金进行审计的会计师事务所为安永华明会计师事务所（特殊普通合伙）。该会计师事务所自 2025 年 12 月起为本基金提供审计服务至今，本报告期本基金应支付安永华明会计师事务所（特殊普通合伙）的报酬为人民币 0 元。

11.6 管理人、托管人及相关从业人员受调查或处罚等情况

11.6.1 管理人受调查或处罚等情况

报告期内，管理人及其高级管理人员无受稽查或处罚等情况。

11.6.2 管理人相关从业人员受调查或处罚等情况

报告期内，管理人相关从业人员无受稽查或处罚等情况。

11.6.3 托管人受调查或处罚等情况

报告期内，托管人无受调查或处罚等情况。

11.6.4 托管人相关从业人员受调查或处罚等情况

报告期内，托管人相关从业人员无受稽查或处罚等情况。

11.7 基金租用证券公司交易单元的有关情况

11.7.1 基金租用证券公司交易单元进行股票投资及佣金支付情况

金额单位：人民币元

券商名称	交易单元数量	股票交易		应支付该券商的佣金		备注
		成交金额	占当期股票成交总额的比例 (%)	佣金	占当期佣金总量的比例 (%)	
联储证券	2	295,385,601.44	74.42	133,611.18	74.71	-
招商证券	2	82,408,790.12	20.76	38,107.92	21.31	-
华源证券	2	19,141,061.91	4.82	7,111.82	3.98	-

注：1. 本基金采用券商交易结算模式，可豁免单个券商的交易佣金比例限制。

2. 本基金管理人负责选择证券经纪商，使用其交易单元作为本基金的交易单元。基金证券经纪商的选择标准主要包括：

- (1) 资金雄厚，信誉良好，遵守国家及证券监管机构的各项法律法规、监管规定的要求；
- (2) 财务状况良好，经营行为规范，最近一年未因重大违规行为而受到有关管理机关的处罚；
- (3) 内部管理规范、严格，具备健全的内控制度，并能满足本公司基金运作高度保密的要求；
- (4) 具备基金运作所需的高效、安全的通讯条件，交易设施符合代理基金进行证券交易的需要，并能为基金提供全面的信息服务；
- (5) 具有研究资质，研究实力较强；
- (6) 具备覆盖本公司基金投资方向和投资策略的适应能力及合作意愿。

本公司根据以上标准进行考察后确定证券公司的选择。首先研究部根据相关制度主导推进选择符合条件的证券公司，其次合规负责人对证券公司选择、协议签订、服务评价、交易佣金分配、投资运作管理，以及存续基金转换交易模式等进行合规性审查，最后由总经理审批，对于符合条件的证券公司，本公司与其签订委托协议。

11.7.2 基金租用证券公司交易单元进行其他证券投资的情况

金额单位：人民币元

券商名称	债券交易		债券回购交易		权证交易	
	成交金额	占当期债券成交总额的比例(%)	成交金额	占当期债券回购成交总额的比例(%)	成交金额	占当期权证成交总额的比例(%)
联储证券	3,998,790.00	100.00	182,700,000.00	62.23	-	-
招商证券	-	-	58,600,000.00	19.96	-	-
华源证券	-	-	52,283,000.00	17.81	-	-

11.8 其他重大事件

序号	公告事项	法定披露方式	法定披露日期
1	明亚基金管理有限责任公司关于旗下基金 2024 年 4 季度报告提示性公告	规定报刊	2025 年 1 月 20 日
2	明亚价值长青混合型证券投资基金 2024 年第 4 季度报告	证监会指定网站、公司官网	2025 年 1 月 20 日
3	明亚基金管理有限责任公司关于以通讯方式召开明亚价值长青混合型证券投资基金基金份额持有人大会的公告	证监会指定网站、规定报刊、公司官网	2025 年 2 月 10 日
4	明亚基金管理有限责任公司关于以通讯方式召开明亚价值长青混合型证券投资基金基金份额持有人大会的第一次提示性公告	证监会指定网站、规定报刊、公司官网	2025 年 2 月 11 日
5	明亚基金管理有限责任公司关于以通讯方式召开明亚价值长青混合型证券投资基金基金份额持有人大会的第二次提示性公告	证监会指定网站、规定报刊、公司官网	2025 年 2 月 12 日
6	明亚价值长青混合型证券投资基金招募说明书更新	证监会指定网站、规定报刊、公司官网	2025 年 2 月 28 日
7	明亚价值长青混合型证券投资基金基金产品资料概要更新	证监会指定网站、规定报刊、公司官网	2025 年 2 月 28 日
8	明亚价值长青混合型证券投资基金基金产品资料概要更新更正公告	证监会指定网站、规定报刊、公司官网	2025 年 3 月 6 日
9	明亚基金管理有限责任公司关于明亚价值长青混合型证券投资基金基金份额持有人大会会议情况的公告	证监会指定网站、规定报刊、公司官网	2025 年 3 月 14 日
10	明亚基金管理有限责任公司关于住	证监会指定网站、规定	2025 年 3 月 17 日

	所及办公地址变更的公告	报刊、公司官网	
11	明亚基金管理有限责任公司高级管理人员任职公告	证监会指定网站、规定报刊、公司官网	2025 年 3 月 19 日
12	明亚基金管理有限责任公司关于《明亚基金管理有限责任公司高级管理人员任职公告》的更正公告	证监会指定网站、规定报刊、公司官网	2025 年 3 月 20 日
13	明亚价值长青混合型证券投资基金 2024 年年度报告提示性公告	规定报刊	2025 年 3 月 25 日
14	明亚价值长青混合型证券投资基金 2024 年年度报告	证监会指定网站、公司官网	2025 年 3 月 25 日
15	明亚基金管理有限责任公司旗下公募基金通过证券公司交易及佣金支付情况公告	证监会指定网站、规定报刊、公司官网	2025 年 3 月 25 日
16	明亚价值长青混合型证券投资基金 2024 年年度报告更正公告	证监会指定网站、规定报刊、公司官网	2025 年 3 月 28 日
17	明亚基金管理有限责任公司关于旗下部分基金增加上海国信嘉利基金销售有限公司为代销机构的公告	公司官网	2025 年 4 月 8 日
18	明亚基金管理有限责任公司关于上海分公司办公地址变更的公告	证监会指定网站、规定报刊、公司官网	2025 年 4 月 14 日
19	明亚价值长青混合型证券投资基金 2025 年第 1 季度报告	证监会指定网站、公司官网	2025 年 4 月 21 日
20	明亚基金管理有限责任公司关于旗下基金 2025 年 1 季度报告提示性公告	规定报刊	2025 年 4 月 21 日
21	明亚基金管理有限责任公司关于旗下部分基金增加上海云湾基金销售有限公司为代销机构的公告	公司官网	2025 年 5 月 27 日
22	明亚基金管理有限责任公司基金管理人董事在最近 12 个月内变更超过百分之五十的公告	证监会指定网站、规定报刊、公司官网	2025 年 5 月 31 日
23	明亚基金管理有限责任公司关于终止与民商基金销售(上海)有限公司合作关系的公告	公司官网	2025 年 6 月 20 日
24	明亚基金管理有限责任公司基金行业高级管理人员变更公告	证监会指定网站、规定报刊、公司官网	2025 年 7 月 15 日
25	明亚基金管理有限责任公司基金管理人董事在最近 12 个月内变更超过百分之五十的公告	证监会指定网站、规定报刊、公司官网	2025 年 7 月 15 日
26	明亚价值长青混合型证券投资基金 2025 年第 2 季度报告	证监会指定网站、公司官网	2025 年 7 月 18 日
27	明亚基金管理有限责任公司关于旗下基金 2025 年 2 季度报告提示性公告	规定报刊	2025 年 7 月 18 日

28	明亚基金管理有限责任公司关于旗下部分基金增加广州经传多赢投资咨询有限公司为代销机构的公告	公司官网	2025 年 7 月 28 日
29	明亚基金管理有限责任公司关于公司法定代表人变更的公告	证监会指定网站、规定报刊、公司官网	2025 年 7 月 29 日
30	明亚基金管理有限责任公司关于上海分公司负责人变更的公告	证监会指定网站、规定报刊、公司官网	2025 年 8 月 12 日
31	明亚基金管理有限责任公司关于旗下部分基金增加玄元保险代理有限公司为代销机构的公告	公司官网	2025 年 8 月 20 日
32	明亚价值长青混合型证券投资基金 2025 年中期报告	证监会指定网站、公司官网	2025 年 8 月 28 日
33	明亚基金管理有限责任公司关于旗下基金 2025 年中期报告提示性公告	规定报刊	2025 年 8 月 28 日
34	明亚基金管理有限责任公司关于旗下部分公开募集证券投资基金可投资北交所上市股票及相关风险提示的公告	规定报刊、公司官网	2025 年 9 月 17 日
35	明亚基金管理有限责任公司高级管理人员变更公告	证监会指定网站、规定报刊、公司官网	2025 年 9 月 29 日
36	明亚价值长青混合型证券投资基金 2025 年第 3 季度报告	证监会指定网站、公司官网	2025 年 10 月 27 日
37	明亚基金管理有限责任公司关于旗下基金 2025 年 3 季度报告提示性公告	规定报刊	2025 年 10 月 27 日
38	明亚基金管理有限责任公司关于旗下部分基金增加华瑞保险销售有限公司为代销机构的公告	公司官网	2025 年 11 月 10 日
39	明亚基金管理有限责任公司关于旗下部分基金增加和讯信息科技有限公司为代销机构的公告	公司官网	2025 年 11 月 19 日
40	明亚基金管理有限责任公司关于旗下基金改聘会计师事务所的公告	证监会指定网站、规定报刊、公司官网	2025 年 12 月 17 日

§ 12 影响投资者决策的其他重要信息

12.1 报告期内单一投资者持有基金份额比例达到或超过 20%的情况

投资者类别	报告期内持有基金份额变化情况					报告期末持有基金情况	
	序号	持有基金份额比例达到或者超过 20%的时间区间	期初份额	申购份额	赎回份额	持有份额	份额占比 (%)
机构	1	20250101-20251208	7,073,127.60	0.00	7,073,127.60	-	0.00

	2	20250708- 20251231	-	6,746,0 24.10	-	6,746,024.10	44.97
个人	3	20251209- 20251231	-	4,082,8 16.07	0.00	4,082,816.07	27.22
产品特有风险							
<p>1、大额赎回风险</p> <p>本基金如果出现单一投资者持有基金份额比例达到或超过基金份额总份额的 20%，则面临大额赎回的情况，可能导致：</p> <p>（1）基金在短期内无法变现足够的资产予以应对，可能会产生基金仓位调整困难，导致流动性风险；如果持有基金份额比例达到或超过基金份额总额的 20% 的单一投资者大额赎回引发巨额赎回，基金管理人可能根据《基金合同》的约定决定部分延期赎回，如果连续 2 个开放日以上（含本数）发生巨额赎回，基金管理人可能根据《基金合同》的约定暂停接受基金的赎回申请，对剩余投资者的赎回办理造成影响；</p> <p>（2）基金管理人被迫抛售证券以应付基金赎回的现金需要，可能使基金资产净值受到不利影响，影响基金的投资运作和收益水平；</p> <p>（3）因基金净值精度计算问题，或因赎回费收入归基金资产，导致基金净值出现较大波动；</p> <p>（4）基金资产规模过小，可能导致部分投资受限而不能实现基金合同约定的投资目的及投资策略；</p> <p>（5）大额赎回导致基金资产规模过小，不能满足存续的条件，基金将根据基金合同的约定面临合同终止清算、转型等风险。</p> <p>2、大额申购风险</p> <p>若投资者大额申购，基金所投资的标的资产未及时准备，导致净值涨幅可能会因此降低。</p>							

12.2 影响投资者决策的其他重要信息

无

§ 13 备查文件目录

13.1 备查文件目录

- 1、中国证监会准予明亚价值长青混合型证券投资基金募集注册的文件；
- 2、《明亚价值长青混合型证券投资基金基金合同》；
- 3、《明亚价值长青混合型证券投资基金托管协议》；
- 4、《明亚价值长青混合型证券投资基金产品资料概要》；
- 5、《明亚价值长青混合型证券投资基金招募说明书》；
- 6、基金管理人业务资格批件、营业执照。

13.2 存放地点

深圳市前海深港合作区南山街道前海大道前海嘉里商务中心四期 T1 写字楼 1804B

13.3 查阅方式

投资者可在营业时间内至基金管理人办公场所免费查阅，也可按工本费购买复印件。

明亚基金管理有限责任公司

2026 年 3 月 27 日