

恒越优势精选混合型发起式证券投资基金
2025 年年度报告

2025 年 12 月 31 日

基金管理人：恒越基金管理有限公司

基金托管人：中国邮政储蓄银行股份有限公司

送出日期：2026 年 03 月 31 日

§ 1 重要提示及目录

1.1 重要提示

基金管理人的董事会、董事保证本报告所载资料不存在虚假记载、误导性陈述或重大遗漏，并对其内容的真实性、准确性和完整性承担个别及连带的法律责任。本年度报告已经三分之二以上独立董事签字同意，并由董事长签发。

基金托管人中国邮政储蓄银行股份有限公司根据本基金合同规定，于 2026 年 03 月 27 日复核了本报告中的财务指标、净值表现、利润分配情况、财务会计报告、投资组合报告等内容，保证复核内容不存在虚假记载、误导性陈述或者重大遗漏。

基金管理人承诺以诚实信用、勤勉尽责的原则管理和运用基金资产，但不保证基金一定盈利。

基金的过往业绩并不代表其未来表现。投资有风险，投资者在作出投资决策前应仔细阅读本基金的招募说明书及其更新。

本报告期自 2025 年 01 月 01 日起至 2025 年 12 月 31 日止。

1.2 目录

§1	重要提示及目录	2
1.1	重要提示	2
1.2	目录	3
§2	基金简介	5
2.1	基金基本情况	5
2.2	基金产品说明	5
2.3	基金管理人和基金托管人	5
2.4	信息披露方式	6
2.5	其他相关资料	6
§3	主要财务指标、基金净值表现及利润分配情况	6
3.1	主要会计数据和财务指标	6
3.2	基金净值表现	7
3.3	过去三年基金的利润分配情况	10
§4	管理人报告	10
4.1	基金管理人及基金经理情况	10
4.2	管理人对报告期内本基金运作合规守信情况的说明	11
4.3	管理人对报告期内公平交易情况的专项说明	11
4.4	管理人对报告期内基金的投资策略和业绩表现的说明	12
4.5	管理人对宏观经济、证券市场及行业走势的简要展望	13
4.6	管理人内部有关本基金的监察稽核工作情况	13
4.7	管理人对报告期内基金估值程序等事项的说明	14
4.8	管理人对报告期内基金利润分配情况的说明	15
4.9	管理人对会计师事务所出具非标准审计报告所涉相关事项的说明	15
4.10	报告期内管理人对本基金持有人数或基金资产净值预警情形的说明	15
§5	托管人报告	15
5.1	报告期内本基金托管人合规守信情况声明	15
5.2	托管人对报告期内本基金投资运作合规守信、净值计算、利润分配等情况的说明	15
5.3	托管人对本年度报告中财务信息等内容的真实、准确和完整发表意见	15
§6	审计报告	15
6.1	审计报告基本信息	15
6.2	审计报告的基本内容	16
§7	年度财务报表	17
7.1	资产负债表	17
7.2	利润表	19
7.3	净资产变动表	20
7.4	报表附注	21
§8	投资组合报告	48
8.1	期末基金资产组合情况	48
8.2	报告期末按行业分类的股票投资组合	49
8.3	期末按公允价值占基金资产净值比例大小排序的所有股票投资明细	50
8.4	报告期内股票投资组合的重大变动	54
8.5	期末按债券品种分类的债券投资组合	65
8.6	期末按公允价值占基金资产净值比例大小排序的前五名债券投资明细	65

8.7	期末按公允价值占基金资产净值比例大小排序的所有资产支持证券投资明细	65
8.8	报告期末按公允价值占基金资产净值比例大小排序的前五名贵金属投资明细	65
8.9	期末按公允价值占基金资产净值比例大小排序的前五名权证投资明细	65
8.10	本基金投资股指期货的投资政策	65
8.11	报告期末本基金投资的国债期货交易情况说明	65
8.12	投资组合报告附注	66
§9	基金份额持有人信息	67
9.1	期末基金份额持有人户数及持有人结构	67
9.2	期末基金管理人的从业人员持有本基金的情况	67
9.3	期末基金管理人的从业人员持有本开放式基金份额总量区间情况	67
9.4	发起式基金发起资金持有份额情况	67
§10	开放式基金份额变动	68
§11	重大事件揭示	68
11.1	基金份额持有人大会决议	68
11.2	基金管理人、基金托管人的专门基金托管部门的重大人事变动	68
11.3	涉及基金管理人、基金财产、基金托管业务的诉讼	68
11.4	基金投资策略的改变	68
11.5	为基金进行审计的会计师事务所情况	68
11.6	管理人、托管人及相关从业人员受调查或处罚等情况	69
11.7	基金租用证券公司交易单元的有关情况	69
11.8	其他重大事件	70
§12	影响投资者决策的其他重要信息	70
12.1	报告期内单一投资者持有基金份额比例达到或超过 20%的情况	70
12.2	影响投资者决策的其他重要信息	71
§13	备查文件目录	71
13.1	备查文件目录	71
13.2	存放地点	71
13.3	查阅方式	71

§ 2 基金简介

2.1 基金基本情况

基金名称	恒越优势精选混合型发起式证券投资基金	
基金简称	恒越优势精选混合	
基金主代码	011815	
基金运作方式	契约型开放式	
基金合同生效日	2021 年 03 月 30 日	
基金管理人	恒越基金管理有限公司	
基金托管人	中国邮政储蓄银行股份有限公司	
报告期末基金份额总额	762,482,744.40 份	
基金合同存续期	不定期	
下属分级基金的基金简称	恒越优势精选混合 A	恒越优势精选混合 C
下属分级基金的交易代码	011815	026227
报告期末下属分级基金的份额总额	606,426,512.36 份	156,056,232.04 份

2.2 基金产品说明

投资目标	本基金在严格控制组合风险并保持良好流动性的前提下,主要投资于具备核心竞争优势的上市公司,力争实现基金资产的长期稳健增值。
投资策略	本基金将紧密跟踪中国经济发展趋势和产业转型升级的方向,从行业发展前景、企业核心竞争优势、估值合理性等维度,运用定性分析和定量分析相结合的方法,对上市公司进行全面深入的评估,精选具备核心竞争优势的上市公司,即由于具有较高的竞争壁垒优势、或具有突出的研发创新能力、或具有领先的商业盈利模式等,公司能够保持长期持续的核心竞争优势。
业绩比较基准	沪深 300 指数收益率×80%+中债总全价指数收益率×20%
风险收益特征	本基金为混合型基金,其预期收益及预期风险水平低于股票型基金,高于债券型基金及货币市场基金。

2.3 基金管理人和基金托管人

项目		基金管理人	基金托管人
名称		恒越基金管理有限公司	中国邮政储蓄银行股份有限公司
信息披露负责人	姓名	孙霞	张立学
	联系电话	021-80363958	010-68858113
	电子邮箱	susan.sun@hengyuefund.com	zhanglixue@psbcoa.com.cn
客户服务电话		400-921-7000	95580
传真		021-80363989	010-86353609
注册地址		上海市浦东新区龙阳路 2277 号 2102 室	北京市西城区金融大街 3 号

办公地址	上海市浦东新区龙阳路 2277 号 21 楼	北京市西城区金融大街 3 号 A 座
邮政编码	201204	100808
法定代表人	郑继国	刘建军

2.4 信息披露方式

本基金选定的信息披露报纸名称	证券日报
登载基金年度报告正文的管理人互联网网址	http://www.hengyuefund.com
基金年度报告备置地点	基金管理人及基金托管人住所

2.5 其他相关资料

项目	名称	办公地址
会计师事务所	安永华明会计师事务所（特殊普通合伙）	北京市东城区东长安街 1 号东方广场安永大楼 16 层
注册登记机构	恒越基金管理有限公司	上海市浦东新区龙阳路 2277 号永达国际大厦 21 楼

§ 3 主要财务指标、基金净值表现及利润分配情况

3.1 主要会计数据和财务指标

金额单位：人民币元

3.1.1 期间数据和指标	2025 年		2024 年		2023 年	
	恒越优势精选混合 A	恒越优势精选混合 C	恒越优势精选混合 A	恒越优势精选混合 C	恒越优势精选混合 A	恒越优势精选混合 C
本期已实现收益	127,740,200.02	1,514,505.07	-3,940,541.13	-	-46,140,463.71	-
本期利润	159,912,829.43	6,975,664.94	-2,669,420.92	-	-34,630,686.89	-
加权平均基金份额本期利润	0.6334	0.0837	-0.0084	-	-0.0959	-
本期加权平均净值利润率	59.49%	5.77%	-1.57%	-	-14.52%	-
本期基金份额净值增长率	147.85%	4.70%	2.55%	-	-14.76%	-
3.1.2 期末数据和指标	2025 年末		2024 年末		2023 年末	
	恒越优势精选混合 A	恒越优势精选混合 C	恒越优势精选混合 A	恒越优势精选混合 C	恒越优势精选混合 A	恒越优势精选混合 C
期末可供分	17,614,356.	4,509,275.7	-142,525,594	-	-199,107,047	-

配利润	00	4	.96		.37	
期末可供分配基金份额利润	0.0290	0.0289	-0.6068	-	-0.6181	-
期末基金资产净值	895,222,069.85	230,362,756.75	139,881,792.47	-	187,099,704.54	-
期末基金份额净值	1.4762	1.4762	0.5956	-	0.5808	-
3.1.3 累计期末指标	2025 年末		2024 年末		2023 年末	
	恒越优势精选混合 A	恒越优势精选混合 C	恒越优势精选混合 A	恒越优势精选混合 C	恒越优势精选混合 A	恒越优势精选混合 C
基金份额累计净值增长率	47.62%	4.70%	-40.44%	-	-41.92%	-

注：1、上述基金业绩指标不包括持有人认购或交易基金的各项费用（例如，开放式基金的申购赎回费、基金转换费等），计入费用后实际收益水平要低于所列数字。

2、本期已实现收益指基金本期利息收入、投资收益、其他收入（不含公允价值变动收益）扣除相关费用和信用减值损失后的余额，本期利润为本期已实现收益加上本期公允价值变动收益。

3、期末可供分配利润，采用期末资产负债表中未分配利润与未分配利润中已实现部分的孰低数（为期末余额，不是当期发生数）。

4、本基金自 2025 年 11 月 28 日起增设恒越优势精选混合 C 类基金份额，原基金份额转为恒越优势精选混合 A 类基金份额。

3.2 基金净值表现

3.2.1 基金份额净值增长率及其与同期业绩比较基准收益率的比较

恒越优势精选混合 A

阶段	份额净值增长率①	份额净值增长率标准差②	业绩比较基准收益率③	业绩比较基准收益率标准差④	①-③	②-④
过去三个月	8.61%	2.34%	-0.17%	0.76%	8.78%	1.58%
过去六个月	117.28%	2.54%	13.58%	0.72%	103.70%	1.82%
过去一年	147.85%	2.28%	13.59%	0.76%	134.26%	1.52%
过去三年	116.64%	2.00%	17.28%	0.85%	99.36%	1.15%
自基金合同生效起至今	47.62%	2.07%	-4.15%	0.88%	51.77%	1.19%

恒越优势精选混合 C

阶段	份额净值增长率①	份额净值增长率标准差②	业绩比较基准收益率③	业绩比较基准收益率标准差④	①-③	②-④
----	----------	-------------	------------	---------------	-----	-----

自基金合同生效起至今	4.70%	1.93%	1.98%	0.57%	2.72%	1.36%
------------	-------	-------	-------	-------	-------	-------

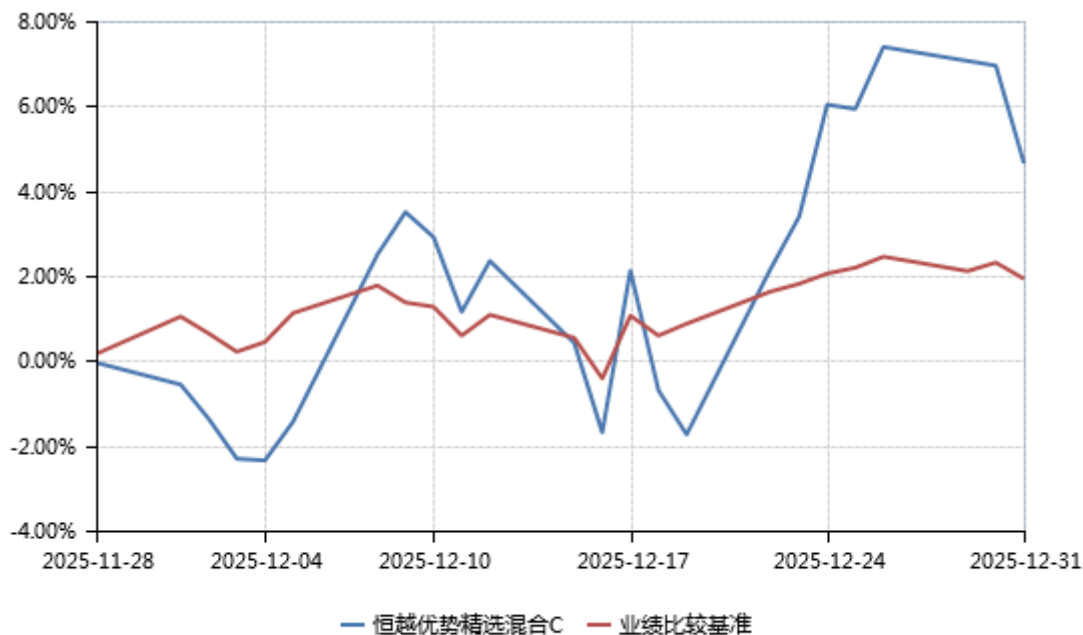
注：本基金基金合同于 2021 年 3 月 30 日生效，本基金自 2025 年 11 月 28 日起增设恒越优势精选混合 C 类基金份额，原基金份额转为恒越优势精选 A 类基金份额。

3.2.2 自基金合同生效以来基金份额累计净值增长率变动及其与同期业绩比较基准收益率变动的比较

恒越优势精选混合 A

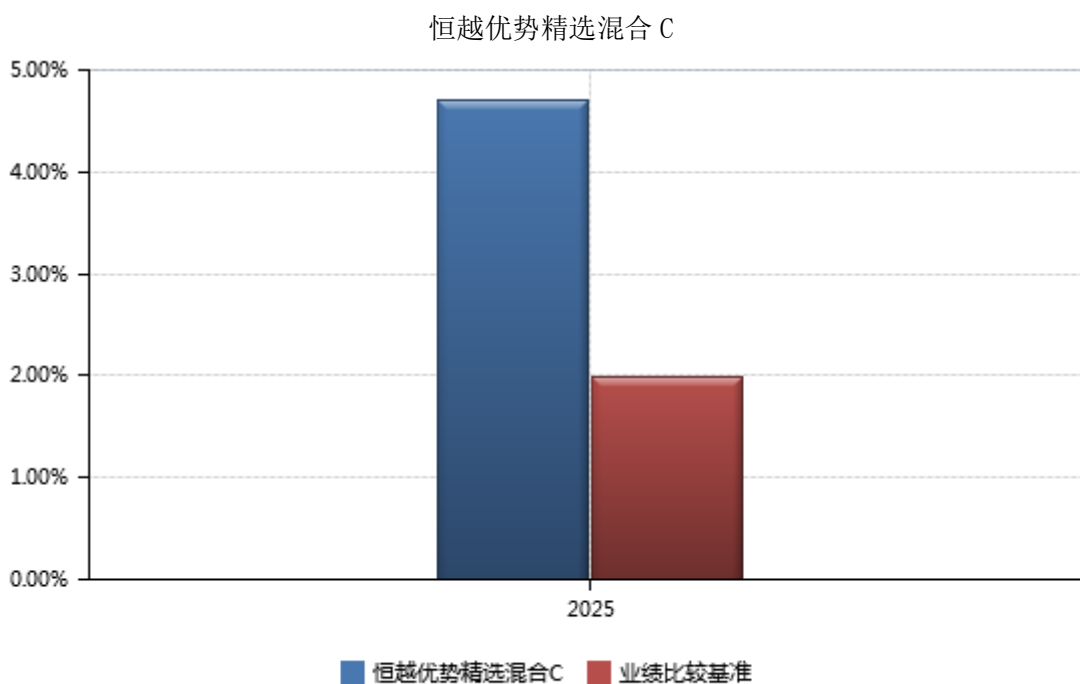
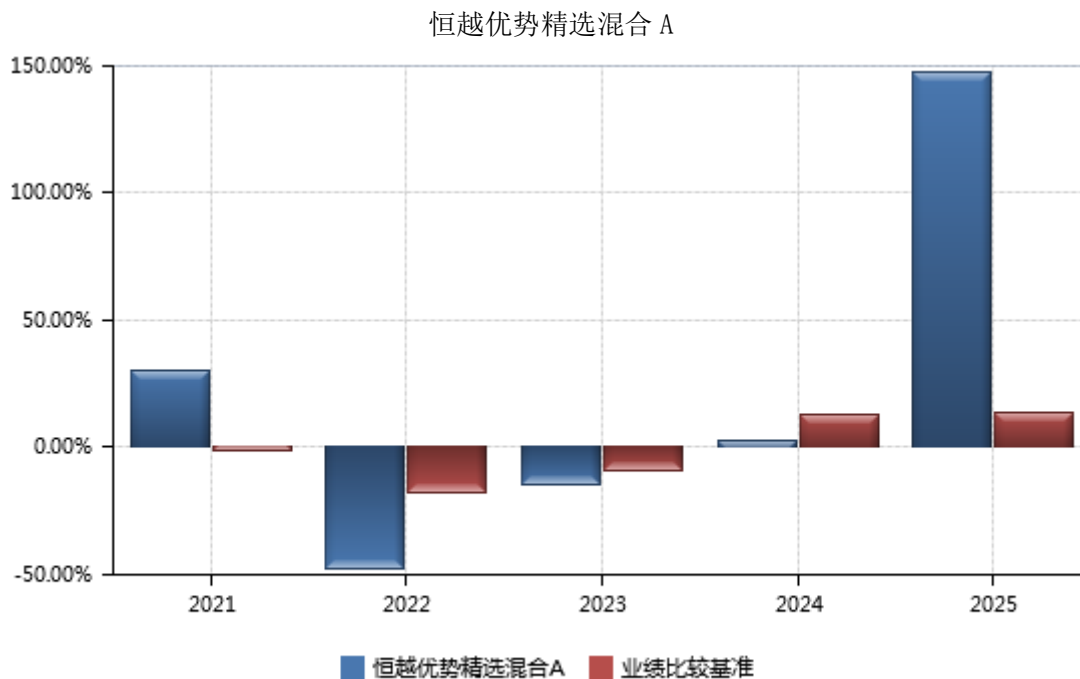


恒越优势精选混合 C



注：本基金基金合同于 2021 年 3 月 30 日生效，本基金自 2025 年 11 月 28 日起增设恒越优势精选混合 C 类基金份额，原基金份额转为恒越优势精选 A 类基金份额。

3.2.3 自基金合同生效以来基金每年净值增长率及其与同期业绩比较基准收益率的比较



注：本基金基金合同于 2021 年 3 月 30 日生效，本基金自 2025 年 11 月 28 日起增设恒越优势精选混

合 C 类基金份额，原基金份额转为恒越优势精选 A 类基金份额。

3.3 过去三年基金的利润分配情况

无。

§ 4 管理人报告

4.1 基金管理人及基金经理情况

4.1.1 基金管理人及其管理基金的经验

恒越基金管理有限公司（以下简称“恒越基金”或“公司”）经中国证监会证监许可（2017）1627 号文批准，于 2017 年 9 月 14 日取得营业执照正式成立，并于 2017 年 10 月 9 日取得中国证监会颁发的《经营证券期货业务许可证》。公司注册地址在上海市浦东新区龙阳路 2277 号 2102 室，注册资本 2.3 亿元人民币。

公司奉行正直、专注、合作、稳健的企业价值观，以帮助客户实现财务目标为使命，致力于成为客户值得信赖的长期合作伙伴、中国市场具影响力的投资管理专家。

恒越基金建立了完善有效的公司治理结构和激励约束机制。结合公司推行的股权长效激励约束机制，可以更好地将公司、员工与基金持有人利益进行长期绑定。同时，基于监管法律法规及公司章程，借鉴国内外先进经验，公司制定有完善详尽的股东会、董事会及董事会下设专门委员会议事规则。

通过提供多维度、人性化的客户服务，恒越基金始终与持有人保持信息透明；通过建立完备的风险控制体系，最大限度地保证客户的利益。公司将以专业的投资能力、规范的公司治理、诚信至上的服务、力求创新的精神为广大投资者创造价值。

截至 2025 年 12 月 31 日，公司旗下在管公募基金共 14 只（不同份额合并计算）。

4.1.2 基金经理（或基金经理小组）及基金经理助理简介

姓名	职务	任本基金的基金经理（助理）期限		证券从业年限	说明
		任职日期	离任日期		
吴海宁	研究部总监助理、本基金基金经理	2023 年 04 月 07 日	-	7 年	曾任江苏瑞华投资控股集团有限公司研究员、西南证券股份有限公司研究员、上海混沌投资（集团）有限公司研究员、上海钦沐资产

					管理合伙企业(有限合伙)投资经理。2023年2月加入恒越基金。
--	--	--	--	--	---------------------------------

注：1. 此处的“任职日期”和“离任日期”分别为公告确定的聘任日期和解聘日期。

2. 证券从业的含义遵从《证券投资基金经营机构董事、监事、高级管理人员及从业人员监督管理办法》的相关规定。

4.2 管理人对报告期内本基金运作合规守信情况的说明

本报告期内，本基金管理人严格遵守《中华人民共和国证券投资基金法》等有关法律法规及基金合同等有关基金法律文件的规定，本着诚实守信、勤勉尽责的原则管理和运作基金资产，在严格控制风险的基础上，为基金份额持有人谋求最大利益。本报告期内，本基金运作合法合规，不存在违反基金合同和损害基金份额持有人利益的行为。

4.3 管理人对报告期内公平交易情况的专项说明

4.3.1 公平交易制度和控制方法

本基金管理人根据相关法规要求，结合实际情况，制定了公司的《公平交易管理制度》，该制度规范公司投资、研究、交易、金融工程人员、风控稽核等各部门相关岗位职责，适用于公司所有投资品种的一级市场申购、二级市场交易等所有投资管理活动，包括授权、研究分析、投资决策、交易执行、业绩评估等投资管理活动相关的各个环节。

本基金管理人合理设置各类资产管理业务之间以及各类资产管理业务内部的组织结构，在保证各投资组合投资决策相对独立性的同时，确保其在获得投资信息、投资建议和实施投资决策方面享有公平的机会。公司建立科学的投资决策体系，加强交易执行环节的内部控制，通过工作制度、流程和技术手段保证公平交易原则的实现。同时，通过对投资交易行为的监控、分析评估和信息披露来加强对公平交易过程和结果的监督。

4.3.2 公平交易制度的执行情况

本报告期内，本基金管理人严格执行了《证券投资基金管理公司公平交易制度指导意见》和公司制定的公平交易相关制度，从授权、研究分析、投资决策、交易执行、业绩评估等环节严格把关，在投资管理活动中公平对待不同投资组合，严禁直接或者通过与第三方的交易安排在不同投资组合之间进行利益输送，切实防范利益输送，保护投资者的合法权益。

在同向交易价差分析方面，公司定期采集连续四个季度，不同时间窗口（1日内、3日内、5日内）的同向交易样本，在假设同向交易价差为零及95%的置信水平下，对同向交易价差进行t分布

假设检验并对检验结果进行跟踪分析。分析结果显示本投资组合与公司管理的其他投资组合在同向交易价差方面未出现异常。

4.3.3 异常交易行为的专项说明

本报告期内，本基金管理人严格执行了异常交易监控与报告相关制度。本报告期内，未发现本基金有可能导致不公平交易和利益输送的异常交易。

4.4 管理人对报告期内基金的投资策略和业绩表现的说明

4.4.1 报告期内基金投资策略和运作分析

2025 年全球经济在 AI 技术革命的推动下呈现结构性复苏的态势，国内经济在政策推动下稳健增长，全球 GDP 增速达到 5.2% 左右。2024 年底出台的一揽子刺激政策有效的提振了国内市场信心，为内需筑底提供了良好基础。出口虽受到中美关税扰动，但依托国内制造业的强大优势，全年依然呈现出超强韧性。整体相对稳定的总量需求下，产业结构的调整和升级是结构上的亮点，包括高端制造的升级、优势产业的出海、服务消费的孵化、以及过剩产能的反内卷等。

海外方面，美联储降息周期已然开启，虽有阶段性反复，但方向不变，整体流动性环境保持宽松。此外，市场对中期美国债务问题的担忧加剧了美元的弱势。这一背景下，新兴国家市场投资机会相对更具优势。

全年来看 A 股市场表现波动中上行，结构性机会较为丰富。上证指数全年上涨约 8.5%，沪深 300 指数上涨约 10.2%，创业板指上涨约 12.8%。成长股表现优于价值股，电子，通信，有色等板块涨幅居前，投资者风险偏好明显提升。

报告期内，本基金延续以寻找景气度为主的投资策略，不断横向对比各赛道性价比优化持仓结构。本基金一季度配置了智能驾驶板块，二季度增加了海外算力的配置，三季度增加了存储和储能板块的持仓，四季度增加了国产算力半导体的标的。从去年三季度开始，我们强烈看好存储行业，存储价格涨幅在四季度以及 2026 年的展望进一步超预期，在 AI 推理需求的拉动下，此轮景气周期的长度和高度史无前例。国产存储芯片和先进制程产能在十五五期间皆有翻倍的目标规划，国产设备材料的天花板较以往大幅打开。

四季度本基金减仓了端侧和储能电池集成环节，前者是担心消费电子需求遭到上游材料价格的反噬，后者是因为考虑到碳酸锂价格的抬升，对下游盈利空间的挤压需要观察。

4.4.2 报告期内基金的业绩表现

截至本报告期末恒越优势精选混合 A 基金份额净值为 1.4762 元，本报告期基金份额净值增长率

为 147.85%；截至本报告期末恒越优势精选混合 C 基金份额净值为 1.4762 元，本报告期基金份额净值增长率为 4.70%；同期业绩比较基准收益率为 13.59%。

4.5 管理人对宏观经济、证券市场及行业走势的简要展望

展望 2026 年，我们对全球经济和国内经济谨慎乐观。全球来看，美国经济在 AI 的投资拉动下有望温和增长，美联储货币政策预期将进一步宽松，为全球流动性改善创造条件。然而国际地缘冲突不断升级，能源价格高企，全球经济的通胀压力加大，美联储降息路径存在扰动。我们对国内权益市场保持乐观，国内货币政策保持宽松，外资流入 A 股趋势有望延续，居民存款流向权益市场的趋势保持不变，养老金，保险资金等长期资金入市规模持续扩大，为市场提供了稳定的增量资金。

2026 年 AI 产业将从训练驱动转向推理驱动，随着基于最新一代 GPU 芯片训练的大模型全面商用，多模态的能力和性价比将有质的飞跃，推理需求的加速值得期待。同时，北美云厂 AI capex 对融资的依赖度加强，持续性需要观察。

我们持续看好光模块、PCB 等环节，国内相关龙头厂商将进一步享受量价齐升，并对 CPO，液冷，电力等有新变化的环节保持关注。国产模型在全球产业地位的提升，也势必带来国产算力，国产半导体的产业机会。因为短期 AI 需求的大幅增加导致供需关系紧张而涨价的环节，如存储，功率半导体，PCB 上游材料等细分板块业绩也将大幅受益。同时，在地缘冲突升级的背景下，各国加强实物资产的战略储备，资源，油气，化工类资产吸引力进一步提升。

我们将继续秉持成长股投资的理念，自下而上选择有竞争力的优质企业，在控制风险角度下积极布局，力争为持有人创造稳定的超额回报。

4.6 管理人内部有关本基金的监察稽核工作情况

本基金管理人根据法律法规规定、监管要求和业务发展需求，通过健全公司内控制度，做好员工投资管控，积极开展合规培训等方式，完成合规、法务、审计、信息披露、监管报备、风控等各项监察稽核工作，保障了基金管理及公司业务的稳健开展以及合规运作。主要监察稽核工作如下：

（一）继续推动公司规章制度的建立和完善

公司继续根据法律法规、自律规则以及其他规范性文件的要求推进公司规章制度的建立完善工作，确保公司规章制度的合法性和合规性，推动制度的规范化和有效落实，规范公司治理结构，深化内部管理和运转流程，做到公司各项工作有规可依，有章可循，保证了公司业务安全高效运行。

（二）持续做好员工个人投资管控

公司继续严格落实员工个人及其直系亲属基本信息、股票和基金等投资信息的合规申报与审核，持续强调合规申报在合规意识培养中的重要性。

（三）积极组织合规培训，提高全员合规意识

公司先后组织了多次合规培训工作，通过各种专题的培训学习，充分向员工传达合规要求，培养合规观念，提升合规意识。

（四）有序组织监管报备和信息披露工作

公司根据现行法律法规、监管要求，梳理了监管报备和信息披露的各项要求，并根据公司业务实际情况逐步开展具体工作，履行了基金管理人的基本职责，监管报备以及信息披露工作真实、准确、完整，保障了基金份额持有人的知情权，未发生违规行为。

（五）对新产品、新业务的合规、风险审核

公司合规稽核部全程参与了基金法律文件的合规审核，在基金产品宣传推介期间对相关宣传推介材料进行详细合规审核，提出合规修改意见，以保证基金产品对外宣传推介材料的合法合规。

（六）投资风控工作

在基金运作期间，根据法律法规及基金合同，及时、独立对基金运行过程中的市场风险、信用风险、流动性风险等进行监测、评估、报告，对基金产品开展压力测试和公平交易分析，并针对压力测试及公平交易分析识别出的风险问题提供相应处理建议，定期更新公司基金投资相关的关联方和关联证券名单，做好事前风险控制，保障基金合规运作。

（七）反洗钱工作常态化

公司根据反洗钱相关法律法规要求，已建立反洗钱内部控制制度，并指定内设机构和人员负责反洗钱工作，在管理基金产品期间，公司严格按照要求开展和落实客户尽职调查、监测可疑交易等具体工作，并按时上报反洗钱定期报告。

（八）日常审核工作

公司合规稽核部严格审核公司日常对外签署的全部合同、公章用印材料等，为防范公司对外开展业务时的合规风险，在公司治理、人员管理、投资研究、交易执行、注册登记、市场销售等多方面进行必要的合规提示，出具合规意见，确保公司各项工作合法合规。

4.7 管理人对报告期内基金估值程序等事项的说明

本基金管理人按照相关法律规定，设有估值委员会，并制定了相关制度及流程。估值委员会主要负责基金估值相关工作的评估、决策、执行和监督，确保基金估值的公允与合理。报告期内相关基金估值政策由托管人进行复核。公司估值委员会由总经理负责，成员包括基金核算、风险管理、行业研究方面的业务骨干，均具有丰富的行业分析、会计核算等证券投资基金行业从业经验及专业能力。基金经理如认为估值有被歪曲或有失公允的情况，可向估值委员会报告并提出相关意见和建议。各

方不存在任何重大利益冲突，一切以投资者利益最大化为最高准则。

4.8 管理人对报告期内基金利润分配情况的说明

截至本报告期末，根据基金合同和相关法律的规定，本基金无应分配但尚未分配的利润。

4.9 管理人对会计师事务所出具非标准审计报告所涉相关事项的说明

会计师事务所对本基金出具的是标准审计报告。

4.10 报告期内管理人对本基金持有人数或基金资产净值预警情形的说明

本报告期内，本基金管理人严格遵守《公开募集证券投资基金运作管理办法》第四十一条的规定。报告期内，本基金未出现上述情形。

§ 5 托管人报告

5.1 报告期内本基金托管人遵规守信情况声明

本报告期内，中国邮政储蓄银行股份有限公司（以下称“本托管人”）在恒越优势精选混合型发起式证券投资基金（以下称“本基金”）的托管过程中，严格遵守《证券投资基金法》及其他有关法律法规、基金合同和托管协议的有关规定，不存在损害基金份额持有人利益的行为，完全尽职尽责地履行了应尽的义务。

5.2 托管人对报告期内本基金投资运作遵规守信、净值计算、利润分配等情况的说明

本报告期内，本托管人根据《证券投资基金法》及其他有关法律法规、基金合同和托管协议的规定，对本基金管理人的投资运作进行了必要的监督，对基金资产净值的计算、基金份额申购赎回价格的计算以及基金费用开支等方面进行了认真地复核，未发现本基金管理人存在损害基金份额持有人利益的行为。本报告期内，本基金未进行利润分配。

5.3 托管人对本年度报告中财务信息等内容的真实、准确和完整发表意见

本报告中的财务指标、净值表现、收益分配情况、财务会计报告、投资组合报告等数据真实、准确和完整。

§ 6 审计报告

6.1 审计报告基本信息

财务报表是否经过审计	是
审计意见类型	标准无保留意见
审计报告编号	安永华明（2026）审字第 80015803_B06 号

6.2 审计报告的基本内容

审计报告标题	审计报告
审计报告收件人	恒越优势精选混合型发起式证券投资基金全体基金份额持有人
审计意见	<p>我们审计了恒越优势精选混合型发起式证券投资基金的财务报表，包括 2025 年 12 月 31 日的资产负债表，2025 年度的利润表、净资产变动表以及相关财务报表附注。</p> <p>我们认为，后附的恒越优势精选混合型发起式证券投资基金的财务报表在所有重大方面按照企业会计准则的规定编制，公允反映了恒越优势精选混合型发起式证券投资基金 2025 年 12 月 31 日的财务状况以及 2025 年度的经营成果和净资产变动情况。</p>
形成审计意见的基础	<p>我们按照中国注册会计师审计准则的规定执行了审计工作。审计报告的“注册会计师对财务报表审计的责任”部分进一步阐述了我们在这些准则下的责任。按照《中国注册会计师独立性准则第 1 号——财务报表审计和审阅业务对独立性的要求》和中国注册会计师职业道德守则，我们独立于恒越优势精选混合型发起式证券投资基金，并履行了职业道德方面的其他责任。我们在审计中遵循了对公众利益实体审计的独立性要求。我们相信，我们获取的审计证据是充分、适当的，为发表审计意见提供了基础。</p>
强调事项	—
其他事项	—
其他信息	<p>恒越优势精选混合型发起式证券投资基金管理层对其他信息负责。其他信息包括年度报告中涵盖的信息，但不包括财务报表和我们的审计报告。</p> <p>我们对财务报表发表的审计意见不涵盖其他信息，我们也不对其他信息发表任何形式的鉴证结论。</p> <p>结合我们对财务报表的审计，我们的责任是阅读其他信息，在此过程中，考虑其他信息是否与财务报表或我们在审计过程中了解到的情况存在重大不一致或者似乎存在重大错报。</p> <p>基于我们已执行的工作，如果我们确定其他信息存在重大错报，我们应当报告该事实。在这方面，我们无任何事项需要报告。</p>
管理层和治理层对财务报表的责任	<p>管理层负责按照企业会计准则的规定编制财务报表，使其实现公允反映，并设计、执行和维护必要的内部控制，以使财务报表不存在由于舞弊或错误导致的重大错报。</p> <p>在编制财务报表时，管理层负责评估恒越优势精选混合型发起式证券投资基金的持续经营能力，披露与持续经营相关的事项（如适用），并运用持续经营假设，除非计划进行清算、终止运营或别无其他现实的选择。</p> <p>治理层负责监督恒越优势精选混合型发起式证券投资基金的财务报告过程。</p>

注册会计师对财务报表审计的责任	<p>我们的目标是对财务报表整体是否不存在由于舞弊或错误导致的重大错报获取合理保证，并出具包含审计意见的审计报告。合理保证是高水平的保证，但并不能保证按照审计准则执行的审计在某一重大错报存在时总能发现。错报可能由于舞弊或错误导致，如果合理预期错报单独或汇总起来可能影响财务报表使用者依据财务报表作出的经济决策，则通常认为错报是重大的。</p> <p>在按照审计准则执行审计工作的过程中，我们运用职业判断，并保持职业怀疑。同时，我们也执行以下工作：</p> <p>（1）识别和评估由于舞弊或错误导致的财务报表重大错报风险，设计和实施审计程序以应对这些风险，并获取充分、适当的审计证据，作为发表审计意见的基础。由于舞弊可能涉及串通、伪造、故意遗漏、虚假陈述或凌驾于内部控制之上，未能发现由于舞弊导致的重大错报的风险高于未能发现由于错误导致的重大错报的风险。</p> <p>（2）了解与审计相关的内部控制，以设计恰当的审计程序，但目的并非对内部控制的有效性发表意见。</p> <p>（3）评价管理层选用会计政策的恰当性和作出会计估计及相关披露的合理性。</p> <p>（4）对管理层使用持续经营假设的恰当性得出结论。同时，根据获取的审计证据，就可能对恒越优势精选混合型发起式证券投资基金持续经营能力产生重大疑虑的事项或情况是否存在重大不确定性得出结论。如果我们得出结论认为存在重大不确定性，审计准则要求我们在审计报告中提请报表使用者注意财务报表中的相关披露；如果披露不充分，我们应当发表非无保留意见。我们的结论基于截至审计报告日可获得的信息。然而，未来的事项或情况可能导致恒越优势精选混合型发起式证券投资基金不能持续经营。</p> <p>（5）评价财务报表的总体列报（包括披露）、结构和内容，并评价财务报表是否公允反映相关交易和事项。</p> <p>我们与治理层就计划的审计范围、时间安排和重大审计发现等事项进行沟通，包括沟通我们在审计中识别出的值得关注的内部控制缺陷。</p>
会计师事务所的名称	安永华明会计师事务所（特殊普通合伙）
注册会计师的姓名	施翊洲 管嫣婷
会计师事务所的地址	北京市东城区东长安街1号东方广场安永大楼16层
审计报告日期	2026年03月30日

§7 年度财务报表

7.1 资产负债表

会计主体：恒越优势精选混合型发起式证券投资基金

报告截止日：2025年12月31日

单位：人民币元

资产	附注号	本期末 2025 年 12 月 31 日	上年度末 2024 年 12 月 31 日
资产：			
货币资金	7.4.7.1	66,595,110.83	20,358,593.76
结算备付金		12,008,261.32	5,085,538.89
存出保证金		-	-
交易性金融资产	7.4.7.2	1,047,511,752.85	114,816,921.76
其中：股票投资		1,047,511,752.85	114,816,921.76
基金投资		-	-
债券投资		-	-
资产支持证券投资		-	-
贵金属投资		-	-
其他投资		-	-
衍生金融资产	7.4.7.3	-	-
买入返售金融资产	7.4.7.4	-	-
应收清算款		-	-
应收股利		-	-
应收申购款		9,954,050.13	9,317.91
递延所得税资产		-	-
其他资产	7.4.7.5	-	-
资产总计		1,136,069,175.13	140,270,372.32
负债和净资产	附注号	本期末 2025 年 12 月 31 日	上年度末 2024 年 12 月 31 日
负债：			
短期借款		-	-
交易性金融负债		-	-
衍生金融负债	7.4.7.3	-	-
卖出回购金融资产款		-	-
应付清算款		-	-
应付赎回款		9,039,437.11	78,032.35
应付管理人报酬		1,104,529.25	142,640.83
应付托管费		138,066.17	17,830.12
应付销售服务费		44,606.41	-
应付投资顾问费		-	-
应交税费		-	-
应付利润		-	-
递延所得税负债		-	-
其他负债	7.4.7.6	157,709.59	150,076.55
负债合计		10,484,348.53	388,579.85
净资产：			
实收基金	7.4.7.7	762,482,744.40	234,863,615.55
未分配利润	7.4.7.8	363,102,082.20	-94,981,823.08
净资产合计		1,125,584,826.60	139,881,792.47

负债和净资产总计		1,136,069,175.13	140,270,372.32
----------	--	------------------	----------------

注：1、报告截止日 2025 年 12 月 31 日，恒越优势精选混合 A 基金份额净值 1.4762 元，基金份额总额 606,426,512.36 份；恒越优势精选混合 C 基金份额净值 1.4762 元，基金份额总额 156,056,232.04 份。恒越优势精选混合份额总额合计为 762,482,744.40 份。

2、货币资金 66,595,110.83 元，包括了本基金存放于托管人账户内的存款 6,834,572.60 元和基金结算机构的证券账户内的存款 59,760,538.23 元。

7.2 利润表

会计主体：恒越优势精选混合型发起式证券投资基金

本报告期：2025 年 01 月 01 日至 2025 年 12 月 31 日

单位：人民币元

项目	附注号	本期 2025 年 01 月 01 日至 2025 年 12 月 31 日	上年度可比期间 2024 年 01 月 01 日 至 2024 年 12 月 31 日
一、营业总收入		170,770,266.56	-208,938.70
1. 利息收入		123,000.38	207,821.24
其中：存款利息收入	7.4.7.9	106,487.57	105,417.43
债券利息收入		-	-
资产支持证券利息收入		-	-
买入返售金融资产收入		16,512.81	102,403.81
其他利息收入		-	-
2. 投资收益（损失以“-”填列）		128,977,095.05	-2,013,437.64
其中：股票投资收益	7.4.7.10	128,458,681.77	-4,559,792.89
基金投资收益		-	-
债券投资收益	7.4.7.11	-29,214.30	-
资产支持证券投资收益	7.4.7.12	-	-
贵金属投资收益	7.4.7.13	-	-
衍生工具收益	7.4.7.14	-	-
股利收益	7.4.7.15	547,627.58	2,546,355.25
其他投资收益		-	-
3. 公允价值变动收益（损失以“-”号填列）	7.4.7.16	37,633,789.28	1,271,120.21
4. 汇兑收益（损失以“-”号填列）		-	-
5. 其他收入（损失以“-”号填列）	7.4.7.17	4,036,381.85	325,557.49
减：二、营业总支出		3,881,772.19	2,460,482.22
1. 管理人报酬	7.4.10.2.1	3,268,233.11	2,044,873.12
2. 托管费	7.4.10.2.2	408,529.12	255,609.10
3. 销售服务费	7.4.10.2.3	44,606.41	-
4. 投资顾问费		-	-
5. 利息支出		-	-
其中：卖出回购金融资产支出		-	-

6. 信用减值损失	7.4.7.18	-	-
7. 税金及附加		3.55	-
8. 其他费用	7.4.7.19	160,400.00	160,000.00
三、利润总额（亏损总额以“-”号填列）		166,888,494.37	-2,669,420.92
减：所得税费用		-	-
四、净利润（净亏损以“-”号填列）		166,888,494.37	-2,669,420.92
五、其他综合收益的税后净额		-	-
六、综合收益总额		166,888,494.37	-2,669,420.92

7.3 净资产变动表

会计主体：恒越优势精选混合型发起式证券投资基金

本报告期：2025 年 01 月 01 日至 2025 年 12 月 31 日

单位：人民币元

项目	本期 2025 年 01 月 01 日至 2025 年 12 月 31 日		
	实收基金	未分配 利润	净资产合计
一、上期期末净资产	234,863,615.55	-94,981,823.08	139,881,792.47
二、本期期初净资产	234,863,615.55	-94,981,823.08	139,881,792.47
三、本期增减变动额（减少以“-”号填列）	527,619,128.85	458,083,905.28	985,703,034.13
（一）、综合收益总额	-	166,888,494.37	166,888,494.37
（二）、本期基金份额交易产生的净资产变动数（净资产减少以“-”号填列）	527,619,128.85	291,195,410.91	818,814,539.76
其中：1. 基金申购款	1,092,544,170.81	438,735,726.01	1,531,279,896.82
2. 基金赎回款	-564,925,041.96	-147,540,315.10	-712,465,357.06
（三）、本期向基金份额持有人分配利润产生的净资产变动（净资产减少以“-”号填列）	-	-	-
四、本期期末净资产	762,482,744.40	363,102,082.20	1,125,584,826.60
项目	上年度可比期间 2024 年 01 月 01 日至 2024 年 12 月 31 日		
	实收基金	未分配 利润	净资产合计
一、上期期末净资产	322,133,705.20	-135,034,000.66	187,099,704.54
二、本期期初净资产	322,133,705.20	-135,034,000.66	187,099,704.54
三、本期增减变动额（减少以“-”号填列）	-87,270,089.65	40,052,177.58	-47,217,912.07
（一）、综合收益总额	-	-2,669,420.92	-2,669,420.92
（二）、本期基金份额交易产生的净资产变动数（净资产减少以“-”号填列）	-87,270,089.65	42,721,598.50	-44,548,491.15

其中：1. 基金申购款	114,775,342.07	-49,786,771.24	64,988,570.83
2. 基金赎回款	-202,045,431.72	92,508,369.74	-109,537,061.98
(三)、本期向基金份额持有人分配利润产生的净资产变动（净资产减少以“-”号填列）	-	-	-
四、本期期末净资产	234,863,615.55	-94,981,823.08	139,881,792.47

报表附注为财务报表的组成部分。

本报告 7.1 至 7.4 财务报表由下列负责人签署：

郑继国 侯晓阳 孙尧
基金管理人负责人 主管会计工作负责人 会计机构负责人

7.4 报表附注

7.4.1 基金基本情况

恒越优势精选混合型发起式证券投资基金(以下简称“本基金”)经中国证券监督管理委员会(以下简称“中国证监会”)证监许可[2021] 686 号《关于准予恒越优势精选混合型发起式证券投资基金注册的批复》核准,由恒越基金管理有限公司依照《中华人民共和国证券投资基金法》和《恒越优势精选混合型发起式证券投资基金基金合同》负责公开募集。本基金为契约型开放式,存续期限不定,首次设立募集不包括认购资金利息共募集 12,520,943.33 元,业经普华永道中天会计师事务所(特殊普通合伙)普华永道中天验字(2021)第 0373 号验资报告予以验证。经向中国证监会备案,《恒越优势精选混合型发起式证券投资基金基金合同》于 2021 年 3 月 30 日正式生效,基金合同生效日的基金份额总额为 12,521,458.77 份基金份额,其中认购资金利息折合 515.44 份基金份额。本基金的基金管理人为恒越基金管理有限公司,基金托管人为中国邮政储蓄银行股份有限公司。

本基金为发起式基金,发起资金认购方认购本基金的总额不少于人民币 1,000 万元,发起资金认购方承诺使用发起资金认购的基金份额持有期限不少于 3 年。

根据《中华人民共和国证券投资基金法》和《恒越优势精选混合型发起式证券投资基金基金合同》的有关规定,本基金的投资范围包括国内依法发行上市的股票(包括主板、中小板、创业板及其他经中国证监会核准或注册上市的股票)、存托凭证、债券(包括国内依法发行和上市交易的国债、央行票据、金融债券、企业债券、公司债券、中期票据、短期融资券、超短期融资券、公开发行的次级债券、政府支持机构债券、政府支持债券、地方政府债、可转换债券、可交换债券及其他经中国证监会允许投资的债券)、资产支持证券、债券回购、银行存款(包括协议存款、定期存款及其他银行存款)、货币市场工具、股指期货及中国证监会允许基金投资的其他金融工具,但须符合中国证监会相关规定。本基金股票资产(含存托凭证)投资比例为基金资产的 60%-95%,本基金每个交易日日终在扣除股指期货合约需缴纳的交易保证金后,保持现金或者到期日在一年以内的政府债券不低

于基金资产净值的 5%，其中，现金不包括结算备付金、存出保证金、应收申购款等。本基金的业绩比较基准为：沪深 300 指数收益率×80%+中债总全价指数收益率×20%。

本财务报表由本基金的基金管理人恒越基金管理有限公司于本基金的审计报告日批准报出。

7.4.2 会计报表的编制基础

本财务报表系按照财政部颁布的《企业会计准则——基本准则》以及其后颁布及修订的具体会计准则、解释以及《资产管理产品相关会计处理规定》和其他相关规定（统称“企业会计准则”）编制，同时，在信息披露和估值方面，也参考了中国证监会颁布的《中国证券监督管理委员会关于证券投资基金估值业务的指导意见》、《公开募集证券投资基金信息披露管理办法》、《证券投资基金信息披露内容与格式准则》第 2 号《年度报告的内容与格式》、《证券投资基金信息披露编报规则》第 3 号《会计报表附注的编制及披露》、《证券投资基金信息披露 XBRL 模板第 3 号〈年度报告和中期报告〉》以及中国证监会和中国证券投资基金业协会颁布的其他相关规定。

本财务报表以本基金持续经营为基础列报。

7.4.3 遵循企业会计准则及其他有关规定的声明

本基金 2025 年度财务报表符合企业会计准则的要求，真实、完整地反映了本基金 2025 年 12 月 31 日的财务状况以及 2025 年度的经营成果和净资产变动情况等有关信息。

7.4.4 重要会计政策和会计估计

7.4.4.1 会计年度

本基金会计年度为公历 1 月 1 日起至 12 月 31 日止。

7.4.4.2 记账本位币

本基金的记账本位币为人民币。

7.4.4.3 金融资产和金融负债的分类

金融工具，是指形成一方的金融资产并形成其他方的金融负债或权益工具的合同。当本基金成为金融工具合同的一方时，确认相关的金融资产、金融负债或权益工具。

(1) 金融资产

金融资产于初始确认时分类为：以摊余成本计量的金融资产、以公允价值计量且其变动计入其他综合收益的金融资产及以公允价值计量且其变动计入当期损益的金融资产。金融资产的分类取决于本基金管理金融资产的业务模式和金融资产的合同现金流量特征。本基金现无金融资产分类为以公允价值计量且其变动计入其他综合收益的金融资产。

债务工具

本基金持有的债务工具是指从发行方角度分析符合金融负债定义的工具，分别采用以下两种方式进行计量：

以摊余成本计量：

本基金管理以摊余成本计量的金融资产的业务模式为以收取合同现金流量为目标，且以摊余成本计量的金融资产的合同现金流量特征与基本借贷安排相一致，即在特定日期产生的现金流量，仅为对本金和以未偿付本金金额为基础的利息的支付。本基金持有的以摊余成本计量的金融资产主要为银行存款、买入返售金融资产和其他各类应收款项等。

以公允价值计量且其变动计入当期损益：

本基金将持有的未划分为以摊余成本计量的债务工具，以公允价值计量且其变动计入当期损益。本基金持有的以公允价值计量且其变动计入当期损益的金融资产主要为债券投资和资产支持证券投资，在资产负债表中以交易性金融资产列示。

权益工具

权益工具是指从发行方角度分析符合权益定义的工具。本基金将对其没有控制、共同控制和重大影响的权益工具(主要为股票投资)按照公允价值计量且其变动计入当期损益，在资产负债表中列示为交易性金融资产。

(2) 金融负债

金融负债于初始确认时分类为以摊余成本计量的金融负债和以公允价值计量且其变动计入当期损益的金融负债。本基金目前暂无金融负债分类为以公允价值计量且其变动计入当期损益的金融负债。本基金持有的以摊余成本计量的金融负债包括卖出回购金融资产款和其他各类应付款项等。

(3) 衍生金融工具

本基金将持有的衍生金融工具以公允价值计量且其变动计入当期损益，在资产负债表中列示为衍生金融资产/负债。

7.4.4.4 金融资产和金融负债的初始确认、后续计量和终止确认

金融资产或金融负债在初始确认时以公允价值计量。对于以公允价值计量且其变动计入当期损益的金融资产和金融负债，相关交易费用计入当期损益；对于支付的价款中包含的债券或资产支持证券起息日或上次除息日至购买日止的利息，确认为应计利息，包含在交易性金融资产的账面价值中。对于其他类别的金融资产和金融负债，相关交易费用计入初始确认金额。

对于以公允价值计量且其变动计入当期损益的金融资产，按照公允价值进行后续计量；对于应

收款项和其他金融负债采用实际利率法，以摊余成本进行后续计量。

本基金对于以摊余成本计量的金融资产，以预期信用损失为基础确认损失准备。

本基金考虑有关过去事项、当前状况以及对未来经济状况的预测等合理且有依据的信息，以发生违约的风险为权重，计算合同应收的现金流量与预期能收到的现金流量之间差额的现值的概率加权金额，确认预期信用损失。

于每个资产负债表日，本基金对于处于不同阶段的金融工具的预期信用损失分别进行计量。金融工具自初始确认后信用风险未显著增加的，处于第一阶段，本基金按照未来 12 个月内的预期信用损失计量损失准备；金融工具自初始确认后信用风险已显著增加但尚未发生信用减值的，处于第二阶段，本基金按照该工具整个存续期的预期信用损失计量损失准备；金融工具自初始确认后已经发生信用减值的，处于第三阶段，本基金按照该工具整个存续期的预期信用损失计量损失准备。

对于在资产负债表日具有较低信用风险的金融工具，本基金假设其信用风险自初始确认后并未显著增加，认定为处于第一阶段的金融工具，按照未来 12 个月内的预期信用损失计量损失准备。

本基金对于处于第一阶段和第二阶段的金融工具，按照其未扣除减值准备的账面余额和实际利率计算利息收入。对于处于第三阶段的金融工具，按照其账面余额减已计提减值准备后的摊余成本和实际利率计算利息收入。

本基金将计提或转回的损失准备计入当期损益。

金融资产满足下列条件之一的，予以终止确认：(1) 收取该金融资产现金流量的合同权利终止；(2) 该金融资产已转移，且本基金将金融资产所有权上几乎所有的风险和报酬转移给转入方；或者(3) 该金融资产已转移，虽然本基金既没有转移也没有保留金融资产所有权上几乎所有的风险和报酬，但是放弃了对该金融资产控制。

金融资产终止确认时，其账面价值与收到的对价的差额，计入当期损益。

当金融负债的现时义务全部或部分已经解除时，终止确认该金融负债或义务已解除的部分。终止确认部分的账面价值与支付的对价之间的差额，计入当期损益。

7.4.4.5 金融资产和金融负债的估值原则

本基金持有的股票投资、债券投资、资产支持证券投资和衍生工具按如下原则确定公允价值并进行估值：

(1) 存在活跃市场的金融工具按其估值日的市场交易价格确定公允价值；估值日无交易且最近交易日后未发生影响公允价值计量的重大事件的，按最近交易日的市场交易价格确定公允价值。有充足证据表明估值日或最近交易日的市场交易价格不能真实反映公允价值的，应对市场交易价格进

行调整，确定公允价值。与上述投资品种相同，但具有不同特征的，应以相同资产或负债的公允价值为基础，并在估值技术中考虑不同特征因素的影响。特征是指对资产出售或使用的限制等，如果该限制是针对资产持有者的，那么在估值技术中不应将该限制作为特征考虑。此外，基金管理人不应考虑因大量持有相关资产或负债所产生的溢价或折价。

(2) 当金融工具不存在活跃市场，采用在当前情况下适用并且有足够可利用数据和其他信息支持的估值技术确定公允价值。采用估值技术时，优先使用可观察输入值，只有在无法取得相关资产或负债可观察输入值或取得不切实可行的情况下，才可以使用不可观察输入值。

(3) 如经济环境发生重大变化或证券发行人发生影响金融工具价格的重大事件，应对估值进行调整并确定公允价值。

7.4.4.6 金融资产和金融负债的抵销

本基金持有的资产和承担的负债基本为金融资产和金融负债。当本基金 1) 具有抵销已确认金额的法定权利且该种法定权利现在是可执行的；且 2) 交易双方准备按净额结算时，金融资产与金融负债按抵销后的净额在资产负债表中列示。

7.4.4.7 实收基金

实收基金为对外发行基金份额所募集的总金额在扣除损益平准金分摊部分后的余额。由于申购和赎回引起的实收基金变动分别于基金申购确认日及基金赎回确认日认列。上述申购和赎回分别包括基金转换所引起的转入基金的实收基金增加和转出基金的实收基金减少。

7.4.4.8 损益平准金

损益平准金包括已实现平准金和未实现平准金。已实现平准金指在申购或赎回基金份额时，申购或赎回款项中包含的按累计未分配的已实现损益占基金净资产比例计算的金额。未实现平准金指在申购或赎回基金份额时，申购或赎回款项中包含的按累计未实现损益占基金净资产比例计算的金额。损益平准金于基金申购确认日或基金赎回确认日认列，并于期末全额转入未分配利润/(累计亏损)。

7.4.4.9 收入/(损失)的确认和计量

股票投资在持有期间应取得的现金股利扣除由上市公司代扣代缴的个人所得税后的净额确认为投资收益。债券投资和资产支持证券投资在持有期间应取得的按票面利率(对于贴现债为按发行价计算的利率)或合同利率计算的利息扣除在适用情况下由债券和资产支持证券发行企业代扣代缴的个人所得税及由基金管理人缴纳的增值税后的净额确认为投资收益。

以公允价值计量且其变动计入当期损益的金融资产在持有期间的公允价值变动确认为公允价值变动损益；于处置时，其处置价格与初始确认金额之间的差额扣除相关交易费用后的净额确认为投资收益，其中包括从公允价值变动损益结转的公允价值累计变动额。

应收款项在持有期间确认的利息收入按实际利率法计算，实际利率法与直线法差异较小的则按直线法计算。

7.4.4.10 费用的确认和计量

本基金的管理人报酬、托管费和销售服务费在费用涵盖期间按基金合同约定的费率和计算方法逐日确认。

以摊余成本计量的金融负债在持有期间确认的利息支出按实际利率法计算，实际利率法与直线法差异较小的则按直线法计算。

7.4.4.11 基金的收益分配政策

每一基金份额享有同等分配权。

本基金收益以现金形式分配，但基金份额持有人可选择现金红利或将现金红利按分红除权日的基金份额净值自动转为基金份额进行再投资。若期末未分配利润中的未实现部分为正数，包括基金经营活动产生的未实现损益以及基金份额交易产生的未实现平准金等，则期末可供分配利润的金额为期末未分配利润中的已实现部分；若期末未分配利润的未实现部分为负数，则期末可供分配利润的金额为期末未分配利润，即已实现部分相抵未实现部分后的余额。

经宣告的拟分配基金收益于分红除权日从净资产转出。

7.4.4.12 分部报告

本基金以内部组织结构、管理要求、内部报告制度为依据确定经营分部，以经营分部为基础确定报告分部并披露分部信息。

经营分部是指本基金内同时满足下列条件的组成部分：(1) 该组成部分能够在日常活动中产生收入、发生费用；(2) 本基金的基金管理人能够定期评价该组成部分的经营成果，以决定向其配置资源、评价其业绩；(3) 本基金能够取得该组成部分的财务状况、经营成果和现金流量等有关会计信息。如果两个或多个经营分部具有相似的经济特征，并且满足一定条件的，则合并为一个经营分部。

本基金目前以一个单一的经营分部运作，不需要披露分部信息。

7.4.4.13 其他重要的会计政策和会计估计

根据本基金的估值原则和中国证监会允许的基金行业估值实务操作，本基金确定以下类别股票

投资和债券投资的公允价值时采用的估值方法及其关键假设如下：

(1) 对于证券交易所上市的股票和债券，若出现重大事项停牌或交易不活跃(包括涨跌停时的交易不活跃)等情况，本基金根据中国证监会公告[2017]13号《中国证监会关于证券投资基金估值业务的指导意见》，根据具体情况采用《关于发布中基协(AMAC)基金行业股票估值指数的通知》提供的指数收益法、市盈率法、现金流量折现法等估值技术进行估值。

(2) 对于在锁定期内的非公开发行股票、首次公开发行股票时公司股东公开发售股份、通过大宗交易取得的带限售期的股票等流通受限股票，根据中国基金业协会中基协发[2017]6号《关于发布〈证券投资基金投资流通受限股票估值指引(试行)〉的通知》之附件《证券投资基金投资流通受限股票估值指引(试行)》(以下简称“指引”)，按估值日在证券交易所上市交易的同一股票的公允价值扣除中证指数有限公司根据指引所独立提供的该流通受限股票剩余限售期对应的流动性折扣后的价值进行估值。

(3) 对于在证券交易所上市或挂牌转让的固定收益品种(可转换债券除外)及在银行间同业市场交易的固定收益品种，根据中国证监会公告[2017]13号《中国证监会关于证券投资基金估值业务的指导意见》及中国基金业协会中基协字[2022]566号《关于发布〈关于固定收益品种的估值处理标准〉的通知》之附件《关于固定收益品种的估值处理标准》采用估值技术确定公允价值。本基金持有的证券交易所上市或挂牌转让的固定收益品种(可转换债券除外)，按照中证指数有限公司所独立提供的估值结果确定公允价值。本基金持有的银行间同业市场固定收益品种按照中债金融估值中心有限公司所独立提供的估值结果确定公允价值。

7.4.5 会计政策和会计估计变更以及差错更正的说明

7.4.5.1 会计政策变更的说明

本基金本报告期未发生会计政策变更。

7.4.5.2 会计估计变更的说明

本基金本报告期未发生会计估计变更。

7.4.5.3 差错更正的说明

本基金在本报告期间无须说明的会计差错更正。

7.4.6 税项

根据财政部、国家税务总局财税[2004]78号《关于证券投资基金税收政策的通知》、财税[2008]1号《关于企业所得税若干优惠政策的通知》、财税[2012]85号《关于实施上市公司股息红利差别化

个人所得税政策有关问题的通知》、财税[2014]81号《财政部国家税务总局证监会关于沪港股票市场交易互联互通机制试点有关税收政策的通知》、财税[2015]101号《关于上市公司股息红利差别化个人所得税政策有关问题的通知》、财税[2016]36号《关于全面推开营业税改征增值税试点的通知》、财税[2016]46号《关于进一步明确全面推开营改增试点金融业有关政策的通知》、财税[2016]70号《关于金融机构同业往来等增值税政策的补充通知》、财税[2016]127号《财政部国家税务总局证监会关于深港股票市场交易互联互通机制试点有关税收政策的通知》、财税[2016]140号《关于明确金融 房地产开发 教育辅助服务等增值税政策的通知》、财税[2017]2号《关于资管产品增值税政策有关问题的补充通知》、财税[2017]56号《关于资管产品增值税有关问题的通知》、财税[2017]90号《关于租入固定资产进项税额抵扣等增值税政策的通知》及其他相关财税法规和实务操作，主要税项列示如下：

(1) 资管产品运营过程中发生的增值税应税行为，以资管产品管理人为增值税纳税人。资管产品管理人运营资管产品过程中发生的增值税应税行为，暂适用简易计税方法，按照3%的征收率缴纳增值税。

对证券投资基金管理人运用基金买卖股票、债券的转让收入免征增值税，对国债、地方政府债以及金融同业往来利息收入亦免征增值税。资管产品管理人运营资管产品提供的贷款服务，以产生的利息及利息性质的收入为销售额。

根据财政部、国家税务总局公告2025年第4号《关于国债等债券利息收入增值税政策的公告》，自2025年8月8日起，对在该日期之后(含当日)新发行的国债、地方政府债券、金融债券的利息收入，恢复征收增值税。对在该日期之前已发行的国债、地方政府债券、金融债券(包含在2025年8月8日之后续发行的部分)的利息收入，继续免征增值税直至债券到期。

(2) 对基金从证券市场中取得的收入，包括买卖股票、债券的差价收入，股票的股息、红利收入，债券的利息收入及其他收入，暂不征收企业所得税。

(3) 对基金取得的企业债券利息收入，应由发行债券的企业在向基金支付利息时代扣代缴20%的个人所得税。对基金从上市公司取得的股息红利所得，持股期限在1个月以内(含1个月)的，其股息红利所得全额计入应纳税所得额；持股期限在1个月以上至1年(含1年)的，暂减按50%计入应纳税所得额；持股期限超过1年的，暂免征收个人所得税。对基金持有的上市公司限售股，解禁后取得的股息、红利收入，按照上述规定计算纳税，持股时间自解禁日起计算；解禁前取得的股息、红利收入继续暂减按50%计入应纳税所得额。上述所得统一适用20%的税率计征个人所得税。

对基金通过沪港通或深港通(如有)投资香港联交所上市H股取得的股息红利，H股公司应向中国证券登记结算有限责任公司(以下简称“中国结算”)提出申请，由中国结算向H股公司提供内

地个人投资者名册，H 股公司按照 20% 的税率代扣个人所得税。基金通过沪港通或深港通投资香港联交所上市的非 H 股取得的股息红利，由中国结算按照 20% 的税率代扣个人所得税。

(4) 基金卖出股票按 0.1% 的税率缴纳股票交易印花税，买入股票不征收股票交易印花税。根据财政部、国家税务总局公告 2023 年第 39 号《关于减半征收证券交易印花税的公告》，自 2023 年 8 月 28 日起，证券交易印花税实施减半征收。基金通过沪港通或深港通(如有)买卖、继承、赠与联交所上市股票，按照香港特别行政区现行税法规定缴纳印花税。

(5) 本基金的城市维护建设税、教育费附加和地方教育附加等税费按照实际缴纳增值税额的适用比例计算缴纳。

7.4.7 重要财务报表项目的说明

7.4.7.1 货币资金

单位：人民币元

项目	本期末 2025 年 12 月 31 日	上年度末 2024 年 12 月 31 日
活期存款	6,834,572.60	595,553.59
等于：本金	6,834,503.36	595,445.79
加：应计利息	69.24	107.80
定期存款	-	-
等于：本金	-	-
加：应计利息	-	-
其中：存款期限 1 个月以内	-	-
存款期限 1-3 个月	-	-
存款期限 3 个月以上	-	-
其他存款	59,760,538.23	19,763,040.17
等于：本金	59,754,400.37	19,761,473.28
加：应计利息	6,137.86	1,566.89
合计	66,595,110.83	20,358,593.76

注：其他存款为本基金存放在开立于基金结算机构的证券账户内的存款。

7.4.7.2 交易性金融资产

单位：人民币元

项目	本期末 2025 年 12 月 31 日			
	成本	应计利息	公允价值	公允价值变动
股票	1,011,897,321.49	-	1,047,511,752.85	35,614,431.36
贵金属投资-金交所黄金 合约	-	-	-	-

债券	交易所市场	-	-	-	-
	银行间市场	-	-	-	-
	合计	-	-	-	-
资产支持证券		-	-	-	-
基金		-	-	-	-
其他		-	-	-	-
合计		1,011,897,321.49	-	1,047,511,752.85	35,614,431.36
项目	上年度末				
	2024年12月31日				
		成本	应计利息	公允价值	公允价值变动
股票		116,836,279.68	-	114,816,921.76	-2,019,357.92
贵金属投资-金交所黄金合约		-	-	-	-
债券	交易所市场	-	-	-	-
	银行间市场	-	-	-	-
	合计	-	-	-	-
资产支持证券		-	-	-	-
基金		-	-	-	-
其他		-	-	-	-
合计		116,836,279.68	-	114,816,921.76	-2,019,357.92

7.4.7.3 衍生金融资产/负债

7.4.7.3.1 衍生金融资产/负债期末余额

无。

7.4.7.3.2 期末基金持有的期货合约情况

无。

7.4.7.3.3 期末基金持有的黄金衍生品情况

无。

7.4.7.4 买入返售金融资产

7.4.7.4.1 各项买入返售金融资产期末余额

无。

7.4.7.4.2 期末买断式逆回购交易中取得的债券

无。

7.4.7.5 其他资产

无。

7.4.7.6 其他负债

单位：人民币元

项目	本期末 2025 年 12 月 31 日	上年度末 2024 年 12 月 31 日
应付券商交易单元保证金	-	-
应付赎回费	7,709.59	76.55
应付证券出借违约金	-	-
应付交易费用	-	-
其中：交易所市场	-	-
银行间市场	-	-
应付利息	-	-
预提费用	150,000.00	150,000.00
合计	157,709.59	150,076.55

7.4.7.7 实收基金

恒越优势精选混合 A

金额单位：人民币元

项目	本期 2025 年 01 月 01 日至 2025 年 12 月 31 日	
	基金份额（份）	账面金额
上年度末	234,863,615.55	234,863,615.55
本期申购	924,619,424.49	924,619,424.49
本期赎回（以“-”号填列）	-553,056,527.68	-553,056,527.68
本期末	606,426,512.36	606,426,512.36

恒越优势精选混合 C

金额单位：人民币元

项目	本期 2025 年 01 月 01 日至 2025 年 12 月 31 日	
	基金份额（份）	账面金额
上年度末	-	-
本期申购	167,924,746.32	167,924,746.32
本期赎回（以“-”号填列）	-11,868,514.28	-11,868,514.28
本期末	156,056,232.04	156,056,232.04

注：申购含红利再投、转换入份额，赎回含转换出份额。

7.4.7.8 未分配利润

恒越优势精选混合 A

单位：人民币元

项目	已实现部分	未实现部分	未分配利润合计
上年度末	-142,525,594.96	47,543,771.88	-94,981,823.08

本期期初	-142,525,594.96	47,543,771.88	-94,981,823.08
本期利润	127,740,200.02	32,172,629.41	159,912,829.43
本期基金份额交易产生的变动数	32,399,750.94	191,464,800.20	223,864,551.14
其中：基金申购款	-30,841,619.84	397,429,850.80	366,588,230.96
基金赎回款	63,241,370.78	-205,965,050.60	-142,723,679.82
本期已分配利润	-	-	-
本期末	17,614,356.00	271,181,201.49	288,795,557.49

恒越优势精选混合 C

单位：人民币元

项目	已实现部分	未实现部分	未分配利润合计
上年度末	-	-	-
本期期初	-	-	-
本期利润	1,514,505.07	5,461,159.87	6,975,664.94
本期基金份额交易产生的变动数	2,994,770.67	64,336,089.10	67,330,859.77
其中：基金申购款	3,360,918.33	68,786,576.72	72,147,495.05
基金赎回款	-366,147.66	-4,450,487.62	-4,816,635.28
本期已分配利润	-	-	-
本期末	4,509,275.74	69,797,248.97	74,306,524.71

7.4.7.9 存款利息收入

单位：人民币元

项目	本期 2025年01月01日至2025年12月 31日	上年度可比期间 2024年01月01日至2024年12月31日
活期存款利息收入	2,180.02	2,619.81
定期存款利息收入	-	-
其他存款利息收入	71,846.39	69,547.34
结算备付金利息收入	10,778.43	32,472.36
其他	21,682.73	777.92
合计	106,487.57	105,417.43

注：1、其他存款利息收入为本基金存放在开立于基金结算机构的证券账户内的存款的利息收入。

2、其他项为基金申购款利息收入。

7.4.7.10 股票投资收益

7.4.7.10.1 股票投资收益—买卖股票差价收入

单位：人民币元

项目	本期 2025年01月01日至2025年12月31 日	上年度可比期间 2024年01月01日至2024年12月31日
卖出股票成交总额	2,611,397,302.02	2,732,789,230.73
减：卖出股票成本总额	2,478,483,516.90	2,732,189,875.58

减：交易费用	4,455,103.35	5,159,148.04
买卖股票差价收入	128,458,681.77	-4,559,792.89

7.4.7.11 债券投资收益

7.4.7.11.1 债券投资收益项目构成

单位：人民币元

项目	本期 2025年01月01日至2025年12 月31日	上年度可比期间 2024年01月01日至2024年12 月31日
债券投资收益--利息收入	990.69	-
债券投资收益--买卖债券（债转股及 债券到期兑付）差价收入	-30,204.99	-
债券投资收益--赎回差价收入	-	-
债券投资收益--申购差价收入	-	-
合计	-29,214.30	-

7.4.7.11.2 债券投资收益--买卖债券差价收入

单位：人民币元

项目	本期 2025年01月01日至2025年 12月31日	上年度可比期间 2024年01月01日至2024年12 月31日
卖出债券（债转股及债券到期兑付）成 交总额	1,498,716.77	-
减：卖出债券（债转股及债券到期兑付） 成本总额	1,522,858.96	-
减：应计利息总额	5,896.35	-
减：交易费用	166.45	-
买卖债券差价收入	-30,204.99	-

7.4.7.12 资产支持证券投资收益

7.4.7.12.1 资产支持证券投资收益项目构成

无。

7.4.7.12.2 资产支持证券投资收益--买卖资产支持证券差价收入

无。

7.4.7.13 贵金属投资收益

7.4.7.13.1 贵金属投资收益项目构成

无。

7.4.7.13.2 贵金属投资收益—买卖贵金属差价收入

无。

7.4.7.14 衍生工具收益

7.4.7.14.1 衍生工具收益—买卖权证差价收入

无。

7.4.7.14.2 衍生工具收益—其他投资收益

无。

7.4.7.15 股利收益

单位：人民币元

项目	本期 2025年01月01日至2025年 12月31日	上年度可比期间 2024年01月01日至2024年12 月31日
股票投资产生的股利收益	547,627.58	2,546,355.25
其中：证券出借权益补偿收入	-	-
基金投资产生的股利收益	-	-
合计	547,627.58	2,546,355.25

7.4.7.16 公允价值变动收益

单位：人民币元

项目名称	本期 2025年01月01日至2025年12 月31日	上年度可比期间 2024年01月01日至2024年12 月31日
1. 交易性金融资产	37,633,789.28	1,271,120.21
-- 股票投资	37,633,789.28	1,271,120.21
-- 债券投资	-	-
-- 资产支持证券投资	-	-
-- 基金投资	-	-
-- 贵金属投资	-	-
-- 其他	-	-
2. 衍生工具	-	-
-- 权证投资	-	-
3. 其他	-	-
减：应税金融商品公允价值 变动产生的预估增值税	-	-
合计	37,633,789.28	1,271,120.21

7.4.7.17 其他收入

单位：人民币元

项目	本期	上年度可比期间
	2025 年 01 月 01 日至 2025 年 12 月 31 日	2024 年 01 月 01 日至 2024 年 12 月 31 日
基金赎回费收入	3,953,126.61	319,348.34
基金转换费收入	83,255.24	6,209.15
合计	4,036,381.85	325,557.49

7.4.7.18 信用减值损失

无。

7.4.7.19 其他费用

单位：人民币元

项目	本期	上年度可比期间
	2025 年 01 月 01 日至 2025 年 12 月 31 日	2024 年 01 月 01 日至 2024 年 12 月 31 日
审计费用	30,000.00	30,000.00
信息披露费	120,000.00	120,000.00
证券出借违约金	-	-
开户费	400.00	-
其他	10,000.00	10,000.00
合计	160,400.00	160,000.00

7.4.8 或有事项、资产负债表日后事项的说明

7.4.8.1 或有事项

截至资产负债表日，本基金无需要说明的或有事项。

7.4.8.2 资产负债表日后事项

截至财务报表报出日，本基金无需要作披露的资产负债表日后事项。

7.4.9 关联方关系

关联方名称	与本基金的关系
恒越基金管理有限公司（“恒越基金”）	基金管理人、登记机构、基金销售机构
中国邮政储蓄银行股份有限公司（“邮储银行”）	基金托管人
李曙军	基金管理人的股东
江苏今创投资经营有限公司	基金管理人的股东
上海恒问企业管理合伙企业(有限合伙)	基金管理人的股东
上海恒专企业管理合伙企业(有限合伙)	基金管理人的股东
上海恒求企业管理合伙企业(有限合伙)	基金管理人的股东
上海恒见企业管理合伙企业(有限合伙)	基金管理人的股东

上海恒辩企业管理合伙企业(有限合伙)

基金管理人的股东

注：下述关联交易均在正常业务范围内按一般商业条款订立。

7.4.10 本报告期及上年度可比期间的关联方交易**7.4.10.1 通过关联方交易单元进行的交易****7.4.10.1.1 股票交易**

无。

7.4.10.1.2 权证交易

无。

7.4.10.1.3 债券交易

无。

7.4.10.1.4 债券回购交易

无。

7.4.10.1.5 应支付关联方的佣金

无。

7.4.10.2 关联方报酬**7.4.10.2.1 基金管理费**

单位：人民币元

项目	本期 2025年01月01日至2025 年12月31日	上年度可比期间 2024年01月01日至2024 年12月31日
当期发生的基金应支付的管理费	3,268,233.11	2,044,873.12
其中：应支付销售机构的客户维护费	1,012,347.48	342,295.11
应支付基金管理人的净管理费	2,255,885.63	1,702,578.01

注：支付基金管理人的管理人报酬按前一日基金资产净值 1.20% 的年费率计提，逐日累计至每月月底，按月支付。其计算公式为：日管理人报酬=前一日基金资产净值×1.20%/当年天数。

7.4.10.2.2 基金托管费

单位：人民币元

项目	本期 2025年01月01日至2025年 12月31日	上年度可比期间 2024年01月01日至2024 年12月31日
当期发生的基金应支付的托管费	408,529.12	255,609.10

注：支付基金托管人的托管费按前一日基金资产净值 0.15% 的年费率计提，逐日累计至每月月底，按月支付。其计算公式为：日托管费 = 前一日基金资产净值 × 0.15% / 当年天数。

7.4.10.2.3 销售服务费

单位：人民币元

获得销售服务费的各关联方名称	本期 2025 年 01 月 01 日至 2025 年 12 月 31 日		
	当期发生的基金应支付的销售服务费		
	恒越优势精选混 合 A	恒越优势精选混 合 C	合计
恒越基金	-	38,649.41	38,649.41
合计	-	38,649.41	38,649.41
获得销售服务费的各关联方名称	上年度可比期间 2024 年 01 月 01 日至 2024 年 12 月 31 日		
	当期发生的基金应支付的销售服务费		
	恒越优势精选混 合 A	恒越优势精选混 合 C	合计
-	-	-	-
合计	-	-	-

注：本基金自 2025 年 11 月 28 日起增设恒越优势精选混合 C 类基金份额，原基金份额转为恒越优势精选混合 A 类基金份额。C 类基金份额支付的销售服务费按前一日 C 类基金资产净值 × 0.40% 的年费率计提，逐日累计至每月月底，按月支付给基金管理人，再由基金管理人计算并支付给各基金销售机构。其计算公式为：C 类基金日销售服务费 = 前一日 C 类基金基金资产净值 × 0.40% / 当年天数。

7.4.10.3 与关联方进行银行间同业市场的债券（含回购）交易

无。

7.4.10.4 报告期内转融通证券出借业务发生重大关联交易事项的说明

7.4.10.4.1 与关联方通过约定申报方式进行的适用固定期限费率的证券出借业务的情况

无。

7.4.10.4.2 与关联方通过约定申报方式进行的适用市场化期限费率的证券出借业务的情况

无。

7.4.10.5 各关联方投资本基金的情况

7.4.10.5.1 报告期内基金管理人运用固有资金投资本基金的情况

恒越优势精选混合 A

份额单位：份

项目	本期	上年度可比期间
	2025 年 01 月 01 日至 2025 年 12 月 31 日	2024 年 01 月 01 日至 2024 年 12 月 31 日
基金合同生效日(2021 年 03 月 30 日)持有的基金份额	10,000,450.05	10,000,450.05
报告期初持有的基金份额	16,518,032.58	10,000,450.05
报告期间申购/买入总份额	-	6,517,582.53
报告期间因拆分变动份额	-	-
减：报告期间赎回/卖出总份额	-	-
报告期末持有的基金份额	16,518,032.58	16,518,032.58
报告期末持有的基金份额占基金总份额比例	2.17%	7.03%

注：基金管理人投资本基金相关费用符合基金招募说明书和相关公告中规定的费率。

7.4.10.5.2 报告期末除基金管理人之外的其他关联方投资本基金的情况

无。

7.4.10.6 由关联方保管的银行存款余额及当期产生的利息收入

单位：人民币元

关联方名称	本期		上年度可比期间	
	2025 年 01 月 01 日至 2025 年 12 月 31 日		2024 年 01 月 01 日至 2024 年 12 月 31 日	
	期末余额	当期利息收入	期末余额	当期利息收入
邮储银行	6,834,572.60	2,180.02	595,553.59	2,619.81

注：本基金的银行存款由基金托管人保管，按银行同业利率计息。

7.4.10.7 本基金在承销期内参与关联方承销证券的情况

无。

7.4.10.8 其他关联交易事项的说明

7.4.10.8.1 其他关联交易事项的说明

无。

7.4.11 利润分配情况

无。

7.4.12 期末（2025 年 12 月 31 日）本基金持有的流通受限证券

7.4.12.1 因认购新发/增发证券而于期末持有的流通受限证券

无。

7.4.12.2 期末持有的暂时停牌等流通受限股票

金额单位：人民币元

股票代码	股票名称	停牌日期	停牌原因	期末估值单价	复牌日期	复牌开盘单价	数量(股)	期末成本总额	期末估值总额	备注
688012	中微公司	2025年12月19日	拟筹划重大资产重组	272.72	2026年01月05日	278.00	160,034	46,022,066.51	43,644,472.48	

注：本基金截至 2025 年 12 月 31 日止持有以上因公布的拟筹划重大资产重组可能产生重大影响而被暂时停牌的股票，该类股票将在所公布事项的重大影响消除后，经交易所批准复牌。

7.4.12.3 期末债券正回购交易中作为抵押的债券

7.4.12.3.1 银行间市场债券正回购

无。

7.4.12.3.2 交易所市场债券正回购

无。

7.4.12.4 期末参与转融通证券出借业务的证券

无。

7.4.13 金融工具风险及管理

7.4.13.1 风险管理政策和组织架构

本基金是一只进行主动投资的混合型证券投资基金，属于中等风险品种。本基金投资的金融工具主要包括股票投资和债券投资等。本基金在日常经营活动中面临的与这些金融工具相关的风险主要包括信用风险、流动性风险及市场风险。本基金的基金管理人从事风险管理的主要目标是争取将以上风险控制在限定的范围之内，使本基金在风险和收益之间取得最佳的平衡以实现“预期风险和收益水平低于股票型基金，高于债券型基金和货币市场基金”的风险收益目标。

本基金的基金管理人奉行全面风险管理体系的建设，董事会主要负责基金管理人风险管理战略和控制政策、协调突发重大风险等事项。公司督察长负责对基金管理人各业务环节合法合规运作的

监督检查和基金管理人内部稽核监控工作，并可向基金管理人董事会和中国证监会直接报告。经营管理层下设风控稽核部门，进行各部门管理程序的风险确认，并对各类风险予以事先充分的评估和防范，并进行及时控制和采取应急措施；在业务操作层面稽核部门负责基金管理人各部门的风险控制检查，定期不定期对业务部门内部控制制度执行情况和遵循国家法律、法规及其他规定的执行情况进行检查，并适时提出修改建议；风控部门同时负责投资限制指标体系的设定和更新，对于违反指标体系的投资进行监督和风险评估，并负责协助各部门修正、修订内部控制作业制度，并对各部门的日常作业，依据风险管理的考评，定期或不定期对各项风险指标进行监督，并提出内控建议。本基金的基金管理人建立了以风险控制委员会为核心，由督察长、风险控制委员会、风控稽核部门和相关业务部门构成的风险管理架构体系。

本基金的基金管理人对于金融工具的风险管理方法主要是通过定性分析和定量分析的方法去估测各种风险产生的可能损失。从定性分析的角度出发，判断风险损失的严重程度和出现同类风险损失的频度。而从定量分析的角度出发，根据本基金的投资目标，结合基金资产所运用金融工具特征通过特定的风险量化指标，确定风险损失的限度和相应置信程度，及时可靠地对各种风险进行监督、检查和评估，并通过相应决策，将风险控制在可承受的范围内。

7.4.13.2 信用风险

信用风险是指基金在交易过程中因交易对手未履行合约责任，或者基金所投资证券之发行人出现违约、拒绝支付到期本息等情况，导致基金资产损失和收益变化的风险。

本基金的基金管理人在交易前对交易对手的资信状况进行了充分的评估。本基金的活期银行存款存放在本基金的托管人邮储银行，还有部分存款存放在开立于本基金的结算机构的证券账户内，因而与银行存款相关的信用风险不重大。本基金在交易所进行的交易均以中国证券登记结算有限责任公司为交易对手完成证券交收和款项清算，违约风险可能性很小；在银行间同业市场进行交易前均对交易对手进行信用评估并对证券交割方式进行限制以控制相应的信用风险。

本基金的基金管理人建立了信用风险管理流程，通过对投资品种信用等级评估来控制证券发行人的信用风险，且通过分散化投资以分散信用风险。

7.4.13.2.1 按短期信用评级列示的债券投资

本报告期末及上年度末，本基金未持有债券。

7.4.13.2.2 按短期信用评级列示的资产支持证券投资

本报告期末及上年度末，本基金未持有资产支持证券。

7.4.13.2.3 按短期信用评级列示的同业存单投资

本报告期末及上年度末，本基金未持有同业存单。

7.4.13.2.4 按长期信用评级列示的债券投资

本报告期末及上年度末，本基金未持有债券。

7.4.13.2.5 按长期信用评级列示的资产支持证券投资

本报告期末及上年度末，本基金未持有资产支持证券。

7.4.13.2.6 按长期信用评级列示的同业存单投资

本报告期末及上年度末，本基金未持有同业存单。

7.4.13.3 流动性风险

流动性风险是指基金在履行与金融负债有关的义务时遇到资金短缺的风险。本基金的流动性风险一方面来自于基金份额持有人可随时要求赎回其持有的基金份额，另一方面来自于投资品种所处的交易市场不活跃而带来的变现困难或因投资集中而无法在市场出现剧烈波动的情况下以合理的价格变现。

针对兑付赎回资金的流动性风险，本基金的基金管理人每日对本基金的申购赎回情况进行严密监控并预测流动性需求，保持基金投资组合中的可用现金头寸与之相匹配。本基金的基金管理人在基金合同中设计了巨额赎回条款，约定在非常情况下赎回申请的处理方式，控制因开放申购赎回模式带来的流动性风险，有效保障基金持有人利益。

于本报告期末，本基金所承担的全部金融负债的合同约定到期日均为一个月以内且不计息，可赎回基金份额净值(净资产)无固定到期日且不计息，因此账面余额即为未折现的合约到期现金流量。

7.4.13.3.1 报告期内本基金组合资产的流动性风险分析

本基金的基金管理人在基金运作过程中严格按照《公开募集证券投资基金运作管理办法》及《公开募集开放式证券投资基金流动性风险管理规定》(自2017年10月1日起施行)等法规的要求对本基金组合资产的流动性风险进行管理，通过独立的风控部门对本基金的组合持仓集中度指标、流通受限的投资品种比例以及组合在短时间内变现能力的综合指标等流动性指标进行持续的监测和分析。

本基金投资于一家公司发行的证券市值不超过基金资产净值的10%，且本基金与由本基金的基金管理人管理的其他基金共同持有一家发行的证券不得超过该证券的10%。本基金与由本基金的基金管理人管理的其他开放式基金共同持有一家上市公司发行的可流通股票不得超过该上市公司

可流通股票的 15%，本基金与由本基金的基金管理人管理的全部投资组合持有一家上市公司发行的可流通股票，不得超过该上市公司可流通股票的 30%（完全按照有关指数构成比例进行证券投资的开放式基金及中国证监会认定的特殊投资组合不受上述比例限制）。

本基金所持部分证券在证券交易所上市，其余亦可在银行间同业市场交易。此外，本基金可通过卖出回购金融资产方式借入短期资金应对流动性需求，其上限一般不超过基金持有的债券投资的公允价值。本基金主动投资于流动性受限资产的市值合计不得超过基金资产净值的 15%。

本基金的基金管理人每日对基金组合资产中 7 个工作日可变现资产的可变现价值进行审慎评估与测算，确保每日确认的净赎回申请不得超过 7 个工作日可变现资产的可变现价值。于本报告期末，本基金组合资产中 7 个工作日可变现资产的账面价值超过经确认的当日净赎回金额。

同时，本基金的基金管理人通过合理分散逆回购交易的到期日与交易对手的集中度；按照穿透原则对交易对手的财务状况、偿付能力及杠杆水平等进行必要的尽职调查与严格的准入管理，以及对不同的交易对手实施交易额度管理并进行动态调整等措施严格管理本基金从事逆回购交易的流动性风险和交易对手风险。此外，本基金的基金管理人建立了逆回购交易质押品管理制度：根据质押品的资质确定质押率水平；持续监测质押品的风险状况与价值变动以确保质押品按公允价值计算足额；并在与私募类证券资管产品及中国证监会认定的其他主体为交易对手开展逆回购交易时，可接受质押品的资质要求与基金合同约定的投资范围保持一致。

7.4.13.4 市场风险

市场风险是指基金所持金融工具的公允价值或未来现金流量因所处市场各类价格因素的变动而发生波动的风险，包括利率风险、外汇风险和其他价格风险。

7.4.13.4.1 利率风险

利率风险是指金融工具的公允价值或未来现金流量受市场利率变动而发生波动的风险。利率敏感性金融工具均面临由于市场利率上升而导致公允价值下降的风险，其中浮动利率类金融工具还面临每个付息期间结束根据市场利率重新定价时对于未来现金流影响的风险。

本基金的基金管理人定期对本基金面临的利率敏感性缺口进行监控，并通过调整投资组合的久期等方法对上述利率风险进行管理。

本基金持有及承担的大部分金融资产和金融负债不计息，因此本基金的收入及经营活动的现金流量在很大程度上独立于市场利率变化。本基金持有的利率敏感性资产主要为银行存款、结算备付金、债券投资和买入返售金融资产等。

7.4.13.4.1.1 利率风险敞口

单位：人民币元

本期末 2025年12月31 日	1个月以内	1-3个月	3个月-1年	1-5年	5年以上	不计息	合计
资产							
货币资金	66,595,110.83	-	-	-	-	-	66,595,110.83
结算备付金	12,008,261.32	-	-	-	-	-	12,008,261.32
存出保证金	-	-	-	-	-	-	-
交易性金融资产	-	-	-	-	-	1,047,511,752.85	1,047,511,752.85
衍生金融资产	-	-	-	-	-	-	-
买入返售金融资产	-	-	-	-	-	-	-
应收清算款	-	-	-	-	-	-	-
应收股利	-	-	-	-	-	-	-
应收申购款	-	-	-	-	-	9,954,050.13	9,954,050.13
递延所得税资产	-	-	-	-	-	-	-
其他资产	-	-	-	-	-	-	-
资产总计	78,603,372.15	-	-	-	-	1,057,465,802.98	1,136,069,175.13
负债							
短期借款	-	-	-	-	-	-	-
交易性金融负债	-	-	-	-	-	-	-
衍生金融负债	-	-	-	-	-	-	-
卖出回购金融资产款	-	-	-	-	-	-	-
应付清算款	-	-	-	-	-	-	-
应付赎回款	-	-	-	-	-	9,039,437.11	9,039,437.11
应付管理人报酬	-	-	-	-	-	1,104,529.25	1,104,529.25
应付托管费	-	-	-	-	-	138,066.17	138,066.17
应付销售服务费	-	-	-	-	-	44,606.41	44,606.41
应付投资顾问费	-	-	-	-	-	-	-
应交税费	-	-	-	-	-	-	-
应付利润	-	-	-	-	-	-	-
递延所得税负债	-	-	-	-	-	-	-

其他负债	-	-	-	-	-	157,709.59	157,709.59
负债总计	-	-	-	-	-	10,484,348.53	10,484,348.53
利率敏感度缺口	78,603,372.15	-	-	-	-	1,046,981,454.45	1,125,584,826.60
上年度末 2024年12月31日	1个月以内	1-3个月	3个月-1年	1-5年	5年以上	不计息	合计
资产							
货币资金	20,358,593.76	-	-	-	-	-	20,358,593.76
结算备付金	5,085,538.89	-	-	-	-	-	5,085,538.89
存出保证金	-	-	-	-	-	-	-
交易性金融资产	-	-	-	-	-	114,816,921.76	114,816,921.76
衍生金融资产	-	-	-	-	-	-	-
买入返售金融资产	-	-	-	-	-	-	-
债权投资	-	-	-	-	-	-	-
应收股利	-	-	-	-	-	-	-
应收申购款	-	-	-	-	-	9,317.91	9,317.91
应收清算款	-	-	-	-	-	-	-
其他资产	-	-	-	-	-	-	-
资产总计	25,444,132.65	-	-	-	-	114,826,239.67	140,270,372.32
负债							
应付赎回款	-	-	-	-	-	78,032.35	78,032.35
应付管理人报酬	-	-	-	-	-	142,640.83	142,640.83
应付托管费	-	-	-	-	-	17,830.12	17,830.12
应付清算款	-	-	-	-	-	-	-
卖出回购金融资产款	-	-	-	-	-	-	-
应付销售服务费	-	-	-	-	-	-	-
应付投资顾问费	-	-	-	-	-	-	-
应付利润	-	-	-	-	-	-	-
应交税费	-	-	-	-	-	-	-
其他负债	-	-	-	-	-	150,076.55	150,076.55
负债总计	-	-	-	-	-	388,579.85	388,579.85
利率敏感度缺口	25,444,132.65	-	-	-	-	114,437,659.82	139,881,792.47

注：表中所示为本基金资产及负债的账面价值，并按照合约规定的利率重新定价日或到期日孰早者

予以分类。

7.4.13.4.1.2 利率风险的敏感性分析

本报告期末及上年度末，本基金未持有债券资产。

7.4.13.4.2 外汇风险

外汇风险是指金融工具的公允价值或未来现金流量因外汇汇率变动而发生波动的风险。本基金不持有不以记账本位币计价的资产，因此不存在相应的外汇风险。

7.4.13.4.3 其他价格风险

其他价格风险是指基金所持金融工具的公允价值或未来现金流量因除市场利率和外汇汇率以外的市场价格因素变动而发生波动的风险。本基金主要投资于证券交易所上市或银行间同业市场交易的股票和债券，所面临的其他价格风险来源于单个证券发行主体自身经营情况或特殊事项的影响，也可能来源于证券市场整体波动的影响。

本基金的基金管理人在构建和管理投资组合的过程中，采用“自上而下”的策略，通过对宏观经济情况及政策的分析，结合证券市场运行情况，做出资产配置及组合构建的决定；通过对单个证券的定性分析及定量分析，选择符合基金合同约定范围的投资品种进行投资。本基金的基金管理人定期结合宏观及微观环境的变化，对投资策略、资产配置、投资组合进行修正，来主动应对可能发生的市场价格风险。

本基金通过投资组合的分散化降低其他价格风险。基金的投资组合比例为：股票资产（含存托凭证）占基金资产的比例为 60% - 95%；每个交易日日终在扣除股指期货合约需缴纳的交易保证金后，应当保持不低于基金资产净值的 5% 的现金或到期日在一年以内的政府债券，其中现金不包括结算备付金、存出保证金、应收申购款等。

此外，本基金的基金管理人每日对本基金所持有的证券价格实施监控，定期运用多种定量方法对基金进行风险度量，包括 VaR(Value at Risk) 指标等来测试本基金面临的潜在价格风险，及时可靠地对风险进行跟踪和控制。

7.4.13.4.3.1 其他价格风险敞口

金额单位：人民币元

项目	本期末 2025 年 12 月 31 日		上年度末 2024 年 12 月 31 日	
	公允价值	占基金资产净值比例 (%)	公允价值	占基金资产净值比例 (%)
交易性金融资产—股票投资	1,047,511,752.85	93.06	114,816,921.76	82.08

交易性金融资产—基金投资	-	-	-	-
交易性金融资产—债券投资	-	-	-	-
交易性金融资产—贵金属投资	-	-	-	-
衍生金融资产—权证投资	-	-	-	-
其他	-	-	-	-
合计	1,047,511,752.85	93.06	114,816,921.76	82.08

7.4.13.4.3.2 其他价格风险的敏感性分析

假设	1、测算组合市场价格风险的数据为基准指数变动时，股票资产（含可转债，如有）相应的理论变动值。 2、假定基准指数变化 5%，其他市场变量均不发生变化。 3、Beta 系数是根据报告日及之前 100 个交易日组合收益率与其对应指数收益率回归加权得出。 4、假定市场无风险利率为一年定期存款利率。 5、组合运作不满 100 个交易日不予计算。		
分析	相关风险变量的变动	对资产负债表日基金资产净值的影响金额（单位：人民币元）	
		本期末(2025 年 12 月 31 日)	上年度末(2024 年 12 月 31 日)
	业绩比较基准上升 5%	134,068,589.34	7,360,357.83
	业绩比较基准下降 5%	-134,068,589.34	-7,360,357.83

7.4.13.4.4 采用风险价值法管理风险

本基金未采用风险价值法或类似方法分析、管理市场风险。

7.4.14 公允价值

7.4.14.1 金融工具公允价值计量的方法

公允价值计量结果所属的层次，由对公允价值计量整体而言具有重要意义的输入值所属的最低层次决定：

第一层次：相同资产或负债在活跃市场上未经调整的报价。

第二层次：除第一层次输入值外相关资产或负债直接或间接可观察的输入值。

第三层次：相关资产或负债的不可观察输入值。

7.4.14.2 持续的以公允价值计量的金融工具

7.4.14.2.1 各层次金融工具的公允价值

单位：人民币元

公允价值计量结果所属的层次	本期末 2025 年 12 月 31 日	上年度末 2024 年 12 月 31 日
---------------	-------------------------	--------------------------

第一层次	1,003,867,280.37	114,816,921.76
第二层次	43,644,472.48	-
第三层次	-	-
合计	1,047,511,752.85	114,816,921.76

7.4.14.2.2 公允价值所属层次间的重大变动

本基金以导致各层次之间转换的事项发生日为确认各层次之间转换的时点。

对于证券交易所上市的股票和债券，若出现重大事项停牌、交易不活跃(包括涨跌停时的交易不活跃)、或属于非公开发行等情况，本基金不会于停牌日至交易恢复活跃日期间、交易不活跃期间及限售期间将相关股票和债券的公允价值列入第一层次；并根据估值调整中采用的不可观察输入值对于公允价值的影响程度，确定相关股票和债券的公允价值应属第二层次还是第三层次。

7.4.14.2.3 第三层次公允价值余额及变动情况

7.4.14.2.3.1 第三层次公允价值余额及变动情况

单位：人民币元

项目	本期 2025年01月01日至2025年12月31日		
	交易性金融资产		合计
	债券投资	股票投资	
期初余额	-	-	-
当期购买	-	-	-
当期出售/结算	-	-	-
转入第三层次	-	-	-
转出第三层次	-	-	-
当期利得或损失总额	-	-	-
其中：计入损益的利得或损失	-	-	-
期末余额	-	-	-
期末仍持有的第三层次金融资产计入本期损益的未实现利得或损失的变动——公允价值变动损益	-	-	-
项目	上年度可比期间 2024年01月01日至2024年12月31日		
	交易性金融资产		合计
	债券投资	股票投资	
期初余额	-	547,770.61	547,770.61
当期购买	-	-	-
当期出售/结算	-	-	-

转入第三层次	-	-	-
转出第三层次	-	470,916.04	470,916.04
当期利得或损失总额	-	-76,854.57	-76,854.57
其中：计入损益的利得或损失	-	-76,854.57	-76,854.57
期末余额	-	-	-
期末仍持有的第三层次金融资产计入本期损益的未实现利得或损失的变动——公允价值变动损益	-	-	-

注：本基金从第三层次转出的交易性金融资产均为限售期结束可正常交易的股票投资。计入损益的利得或损失分别计入利润表中的公允价值变动损益、投资收益等项目。

7.4.14.2.3.2 使用重要不可观察输入值的第三层次公允价值计量的情况

无。

7.4.14.3 非持续的以公允价值计量的金融工具的说明

于 2025 年 12 月 31 日，本基金未持有非持续的以公允价值计量的金融工具（2024 年 12 月 31 日：同）。

7.4.14.4 不以公允价值计量的金融工具的相关说明

不以公允价值计量的金融资产和负债主要包括应收款项和其他金融负债，其账面价值与公允价值相差很小。

7.4.15 有助于理解和分析会计报表需要说明的其他事项

无。

§ 8 投资组合报告

8.1 期末基金资产组合情况

金额单位：人民币元

序号	项目	金额	占基金总资产的比例 (%)
1	权益投资	1,047,511,752.85	92.20
	其中：股票	1,047,511,752.85	92.20
2	基金投资	-	-
3	固定收益投资	-	-
	其中：债券	-	-
	资产支持证券	-	-

4	贵金属投资	-	-
5	金融衍生品投资	-	-
6	买入返售金融资产	-	-
	其中：买断式回购的买入返售金融资产	-	-
7	银行存款和结算备付金合计	78,603,372.15	6.92
8	其他各项资产	9,954,050.13	0.88
9	合计	1,136,069,175.13	100.00

注：1、本基金不投资港股通股票。

2、本基金本报告期末未参与转融通证券出借业务。

8.2 报告期末按行业分类的股票投资组合

8.2.1 报告期末按行业分类的境内股票投资组合

代码	行业类别	公允价值（元）	占基金资产净值比例（%）
A	农、林、牧、渔业	-	-
B	采矿业	2,407.33	0.00
C	制造业	947,555,042.00	84.18
D	电力、热力、燃气及水生产和供应业	5,941.00	0.00
E	建筑业	-	-
F	批发和零售业	80,060,221.30	7.11
G	交通运输、仓储和邮政业	15,165.84	0.00
H	住宿和餐饮业	-	-
I	信息传输、软件和信息技术服务业	19,534,962.78	1.74
J	金融业	20,184.00	0.00
K	房地产业	1,922.04	0.00
L	租赁和商务服务业	3,874.92	0.00
M	科学研究和技术服务业	312,031.64	0.03
N	水利、环境和公共设施管理业	-	-
O	居民服务、修理和其他服务业	-	-
P	教育	-	-
Q	卫生和社会工作	-	-
R	文化、体育和娱乐业	-	-
S	综合	-	-
	合计	1,047,511,752.85	93.06

8.2.2 报告期末按行业分类的港股通投资股票投资组合

无。

8.3 期末按公允价值占基金资产净值比例大小排序的所有股票投资明细

金额单位：人民币元

序号	股票代码	股票名称	数量（股）	公允价值（元）	占基金资产净值比例（%）
1	002384	东山精密	1,279,800	108,335,070.00	9.62
2	001309	德明利	437,773	101,515,180.97	9.02
3	300502	新易盛	197,440	85,072,947.20	7.56
4	300308	中际旭创	135,840	82,862,400.00	7.36
5	300475	香农芯创	554,600	80,050,964.00	7.11
6	002080	中材科技	2,114,987	76,858,627.58	6.83
7	002463	沪电股份	771,400	56,366,198.00	5.01
8	300857	协创数据	270,342	45,601,288.56	4.05
9	688012	中微公司	160,034	43,644,472.48	3.88
10	300274	阳光电源	245,200	41,939,008.00	3.73
11	300827	上能电气	1,104,121	37,783,020.62	3.36
12	301358	湖南裕能	579,500	37,470,470.00	3.33
13	002409	雅克科技	462,900	34,300,890.00	3.05
14	002371	北方华创	72,100	33,099,668.00	2.94
15	300750	宁德时代	77,400	28,425,924.00	2.53
16	688411	海博思创	82,093	20,526,533.72	1.82
17	688256	寒武纪	14,183	19,225,765.65	1.71
18	688123	聚辰股份	135,225	16,981,555.50	1.51
19	301536	星宸科技	234,800	14,066,868.00	1.25
20	002203	海亮股份	930,100	11,775,066.00	1.05
21	002812	恩捷股份	204,200	11,565,888.00	1.03
22	603556	海兴电力	299,500	10,901,800.00	0.97
23	605111	新洁能	272,996	9,754,147.08	0.87
24	601615	明阳智能	615,000	8,905,200.00	0.79
25	300570	太辰光	72,709	8,401,524.95	0.75
26	300433	蓝思科技	274,800	8,318,196.00	0.74
27	688559	海目星	114,499	5,502,821.94	0.49
28	603283	赛腾股份	76,900	3,331,308.00	0.30
29	688472	阿特斯	177,106	2,640,650.46	0.23
30	688778	厦钨新能	6,576	508,785.12	0.05
31	603092	德力佳	8,000	499,920.00	0.04
32	688248	南网科技	6,938	310,406.12	0.03
33	688111	金山办公	612	187,926.84	0.02
34	600601	方正科技	1,900	22,268.00	0.00
35	688091	上海谊众	429	20,163.00	0.00

36	000001	平安银行	1,400	15,974.00	0.00
37	600584	长电科技	400	14,712.00	0.00
38	002970	锐明技术	300	14,550.00	0.00
39	002241	歌尔股份	500	14,365.00	0.00
40	603062	麦加芯彩	300	14,181.00	0.00
41	688378	奥来德	500	13,650.00	0.00
42	603218	日月股份	1,000	13,250.00	0.00
43	688552	航天南湖	360	13,075.20	0.00
44	603688	石英股份	350	12,803.00	0.00
45	605117	德业股份	140	12,068.00	0.00
46	600893	航发动力	300	12,009.00	0.00
47	603150	万朗磁塑	300	11,394.00	0.00
48	601728	中国电信	1,800	11,340.00	0.00
49	603338	浙江鼎力	200	11,328.00	0.00
50	603809	豪能股份	780	11,193.00	0.00
51	688787	海天瑞声	96	11,135.04	0.00
52	600590	泰豪科技	1,150	10,821.50	0.00
53	603260	合盛硅业	200	10,540.00	0.00
54	603297	永新光学	100	10,530.00	0.00
55	301251	威尔高	200	10,456.00	0.00
56	300604	长川科技	100	10,131.00	0.00
57	002938	鹏鼎控股	200	10,116.00	0.00
58	300450	先导智能	200	9,996.00	0.00
59	688561	奇安信	280	9,962.40	0.00
60	300339	润和软件	200	9,900.00	0.00
61	603800	洪田股份	200	9,754.00	0.00
62	603236	移远通信	100	9,541.00	0.00
63	300806	斯迪克	300	9,222.00	0.00
64	688136	科兴制药	289	9,152.63	0.00
65	603296	华勤技术	100	9,074.00	0.00
66	688232	新点软件	360	8,935.20	0.00
67	605009	豪悦护理	280	8,652.00	0.00
68	688609	九联科技	841	8,586.61	0.00
69	688728	格科微	565	8,441.10	0.00
70	600764	中国海防	300	8,202.00	0.00
71	300622	博士眼镜	260	8,075.60	0.00
72	688522	纳睿雷达	202	8,065.86	0.00
73	600933	爱柯迪	400	8,040.00	0.00
74	300810	中科海讯	200	7,656.00	0.00
75	688590	新致软件	409	7,631.94	0.00
76	600650	锦江在线	500	7,600.00	0.00

77	000063	中兴通讯	200	7,568.00	0.00
78	301580	爱迪特	169	7,469.80	0.00
79	301565	中仑新材	309	7,459.26	0.00
80	301070	开勒股份	120	7,386.00	0.00
81	603881	数据港	240	7,303.20	0.00
82	603138	海量数据	500	7,110.00	0.00
83	301511	德福科技	191	6,835.89	0.00
84	000977	浪潮信息	100	6,660.00	0.00
85	603319	美湖股份	180	6,584.40	0.00
86	301061	匠心家居	68	6,446.40	0.00
87	688327	云从科技	443	6,365.91	0.00
88	002460	赣锋锂业	100	6,289.00	0.00
89	600482	中国动力	300	6,210.00	0.00
90	601138	工业富联	100	6,205.00	0.00
91	002430	杭氧股份	200	5,974.00	0.00
92	000997	新大陆	200	5,664.00	0.00
93	300910	瑞丰新材	100	5,655.00	0.00
94	300731	科创新源	100	5,622.00	0.00
95	688337	普源精电	152	5,607.28	0.00
96	601156	东航物流	300	5,523.00	0.00
97	600841	动力新科	900	5,481.00	0.00
98	600642	申能股份	700	5,446.00	0.00
99	300634	彩讯股份	200	5,046.00	0.00
100	300735	光弘科技	200	4,972.00	0.00
101	688023	安恒信息	93	4,781.13	0.00
102	300913	兆龙互连	88	4,631.44	0.00
103	601567	三星医疗	200	4,604.00	0.00
104	301459	丰茂股份	101	4,482.38	0.00
105	603052	可川科技	140	4,417.00	0.00
106	300120	经纬辉开	500	4,250.00	0.00
107	600036	招商银行	100	4,210.00	0.00
108	688186	广大特材	180	4,082.40	0.00
109	002156	通富微电	100	3,770.00	0.00
110	301510	固高科技	96	3,595.20	0.00
111	301568	思泰克	74	3,591.22	0.00
112	301591	肯特股份	88	3,567.52	0.00
113	001326	联域股份	74	3,494.28	0.00
114	001306	夏厦精密	38	3,382.00	0.00
115	301502	华阳智能	75	3,351.00	0.00
116	688182	灿勤科技	113	3,335.76	0.00
117	603341	龙旗科技	75	3,169.50	0.00

118	000913	钱江摩托	200	3,084.00	0.00
119	002484	江海股份	100	2,970.00	0.00
120	603373	安邦护卫	77	2,922.92	0.00
121	603312	西典新能	60	2,808.00	0.00
122	603005	晶方科技	100	2,766.00	0.00
123	002862	实丰文化	140	2,734.20	0.00
124	603325	博隆技术	35	2,721.95	0.00
125	601689	拓普集团	35	2,701.30	0.00
126	002364	中恒电气	100	2,644.00	0.00
127	301379	天山电子	100	2,585.00	0.00
128	688371	菲沃泰	137	2,530.39	0.00
129	603082	北自科技	68	2,509.20	0.00
130	002756	永兴材料	46	2,495.50	0.00
131	603193	润本股份	100	2,423.00	0.00
132	002916	深南电路	10	2,322.90	0.00
133	001206	依依股份	76	2,257.96	0.00
134	301193	家联科技	100	2,157.00	0.00
135	603004	鼎龙科技	91	2,135.77	0.00
136	000158	常山北明	100	2,039.00	0.00
137	001358	兴欣新材	77	1,987.37	0.00
138	603078	江化微	100	1,785.00	0.00
139	301566	达利凯普	91	1,768.13	0.00
140	301508	中机认检	52	1,625.52	0.00
141	603375	盛景微	43	1,569.50	0.00
142	002155	湖南黄金	72	1,518.48	0.00
143	301507	民生健康	98	1,505.28	0.00
144	603231	索宝蛋白	81	1,483.92	0.00
145	002045	国光电器	100	1,417.00	0.00
146	601155	新城控股	100	1,395.00	0.00
147	603220	中贝通信	60	1,278.00	0.00
148	600577	精达股份	100	1,243.00	0.00
149	300580	贝斯特	47	1,235.63	0.00
150	002320	海峡股份	100	1,217.00	0.00
151	300762	上海瀚讯	29	1,208.72	0.00
152	000999	华润三九	39	1,109.94	0.00
153	002706	良信股份	100	1,078.00	0.00
154	002668	TCL 智家	100	1,038.00	0.00
155	001239	永达股份	62	1,011.84	0.00
156	002183	怡亚通	200	952.00	0.00
157	001203	大中矿业	29	888.85	0.00
158	601083	锦江航运	74	825.84	0.00

159	301578	辰奕智能	23	776.94	0.00
160	002182	宝武镁业	40	612.00	0.00
161	301393	昊帆生物	12	608.28	0.00
162	002819	东方中科	21	573.51	0.00
163	301262	海看股份	23	572.47	0.00
164	603806	福斯特	40	558.40	0.00
165	001387	雪祺电气	39	538.98	0.00
166	001979	招商蛇口	61	527.04	0.00
167	301370	国科恒泰	43	502.24	0.00
168	600023	浙能电力	100	495.00	0.00
169	001379	腾达科技	21	494.76	0.00
170	301329	信音电子	11	258.94	0.00
171	688601	力芯微	5	212.95	0.00
172	601096	宏盛华源	40	166.00	0.00
173	301558	三态股份	13	105.95	0.00
174	301526	国际复材	15	105.00	0.00
175	301516	中远通	4	62.44	0.00

8.4 报告期内股票投资组合的重大变动

8.4.1 累计买入金额超出期初基金资产净值 2%或前 20 名的股票明细

金额单位：人民币元

序号	股票代码	股票名称	本期累计买入金额	占期初基金资产净值比例 (%)
1	001309	德明利	123,225,700.83	88.09
2	002384	东山精密	119,790,581.00	85.64
3	300308	中际旭创	107,678,362.60	76.98
4	300502	新易盛	106,324,441.00	76.01
5	300475	香农芯创	101,988,502.85	72.91
6	002080	中材科技	100,596,693.75	71.92
7	301358	湖南裕能	78,659,373.00	56.23
8	002463	沪电股份	76,790,541.00	54.90
9	300274	阳光电源	63,346,948.80	45.29
10	300857	协创数据	60,068,545.10	42.94
11	688256	寒武纪	55,248,814.91	39.50
12	688012	中微公司	54,106,969.67	38.68
13	300827	上能电气	51,749,604.14	37.00
14	002371	北方华创	43,875,361.40	31.37
15	688411	海博思创	43,699,146.36	31.24
16	300395	菲利华	39,492,660.00	28.23
17	300750	宁德时代	39,110,227.80	27.96
18	300014	亿纬锂能	34,229,258.00	24.47

19	300548	长芯博创	33,892,710.88	24.23
20	002409	雅克科技	33,622,602.00	24.04
21	300570	太辰光	31,805,967.31	22.74
22	688123	聚辰股份	31,667,477.59	22.64
23	688800	瑞可达	31,172,508.93	22.28
24	300433	蓝思科技	28,452,659.30	20.34
25	688652	京仪装备	28,038,507.70	20.04
26	605111	新洁能	27,070,579.92	19.35
27	688111	金山办公	26,965,312.80	19.28
28	600760	中航沈飞	26,741,278.20	19.12
29	002241	歌尔股份	25,142,247.50	17.97
30	603283	赛腾股份	24,173,963.60	17.28
31	688615	合合信息	23,090,122.04	16.51
32	688472	阿特斯	22,663,944.16	16.20
33	688630	芯碁微装	21,766,949.56	15.56
34	300476	胜宏科技	21,037,351.10	15.04
35	002812	恩捷股份	20,993,025.00	15.01
36	300723	一品红	19,859,113.00	14.20
37	002916	深南电路	18,452,126.90	13.19
38	000892	欢瑞世纪	18,242,862.00	13.04
39	688503	聚和材料	16,626,542.09	11.89
40	688120	华海清科	16,621,292.98	11.88
41	605376	博迁新材	16,430,768.80	11.75
42	002156	通富微电	16,252,261.92	11.62
43	600141	兴发集团	15,794,196.00	11.29
44	601869	长飞光纤	15,710,535.00	11.23
45	600426	华鲁恒升	15,450,976.00	11.05
46	300394	天孚通信	15,294,709.28	10.93
47	301308	江波龙	15,220,415.00	10.88
48	601138	工业富联	15,125,268.60	10.81
49	002130	沃尔核材	14,974,876.00	10.71
50	002050	三花智控	14,751,382.00	10.55
51	002947	恒铭达	14,586,216.00	10.43
52	688072	拓荆科技	14,252,656.59	10.19
53	301536	星宸科技	14,236,862.11	10.18
54	688301	奕瑞科技	13,929,310.07	9.96
55	603556	海兴电力	13,793,708.00	9.86
56	688981	中芯国际	13,618,959.57	9.74
57	002364	中恒电气	13,588,196.00	9.71
58	603986	兆易创新	13,540,112.00	9.68
59	001223	欧克科技	13,376,260.00	9.56

60	000880	潍柴重机	13,299,543.32	9.51
61	601615	明阳智能	13,193,903.00	9.43
62	688661	和林微纳	13,107,522.55	9.37
63	002475	立讯精密	13,021,701.14	9.31
64	688228	开普云	12,799,242.92	9.15
65	603501	豪威集团	12,677,034.00	9.06
66	301187	欧圣电气	12,525,422.80	8.95
67	603799	华友钴业	12,122,847.01	8.67
68	002203	海亮股份	11,882,107.00	8.49
69	002008	大族激光	11,750,938.00	8.40
70	600703	三安光电	11,700,923.00	8.36
71	002938	鹏鼎控股	11,694,769.00	8.36
72	002928	华夏航空	11,553,052.00	8.26
73	301193	家联科技	11,503,491.00	8.22
74	600732	爱旭股份	11,287,144.00	8.07
75	688685	迈信林	11,213,470.43	8.02
76	603031	安孚科技	11,197,893.00	8.01
77	603005	晶方科技	10,998,677.00	7.86
78	688368	晶丰明源	10,946,047.23	7.83
79	688678	福立旺	10,938,297.85	7.82
80	301251	威尔高	10,837,074.00	7.75
81	300751	迈为股份	10,600,435.00	7.58
82	600536	中国软件	10,519,809.00	7.52
83	001267	汇绿生态	10,464,552.84	7.48
84	688041	海光信息	10,377,162.82	7.42
85	300765	新诺威	10,186,716.80	7.28
86	603063	禾望电气	9,986,857.00	7.14
87	301078	孩子王	9,809,439.00	7.01
88	688582	芯动联科	9,699,388.49	6.93
89	600590	泰豪科技	9,409,861.20	6.73
90	300454	深信服	9,147,416.00	6.54
91	000063	中兴通讯	8,914,702.00	6.37
92	688048	长光华芯	8,890,154.57	6.36
93	688063	派能科技	8,722,199.60	6.24
94	300604	长川科技	8,705,004.12	6.22
95	002484	江海股份	8,565,078.00	6.12
96	002885	京泉华	8,445,805.00	6.04
97	000021	深科技	8,297,654.03	5.93
98	832982	锦波生物	7,428,054.12	5.31
98	920982	锦波生物	860,514.78	0.62
99	002594	比亚迪	8,116,140.00	5.80

100	002600	领益智造	7,962,972.00	5.69
101	002602	世纪华通	7,920,593.00	5.66
102	688362	甬矽电子	7,757,302.41	5.55
103	600650	锦江在线	7,297,184.00	5.22
104	688200	华峰测控	7,288,449.12	5.21
105	688525	佰维存储	7,167,557.01	5.12
106	688519	南亚新材	7,109,562.12	5.08
107	002851	麦格米特	7,087,294.00	5.07
108	002558	巨人网络	7,006,917.00	5.01
109	688668	鼎通科技	6,728,682.47	4.81
110	002756	永兴材料	6,665,241.00	4.76
111	000830	鲁西化工	6,363,514.00	4.55
112	688392	骄成超声	6,328,564.22	4.52
113	002922	伊戈尔	6,287,507.00	4.49
114	002202	金风科技	6,282,009.00	4.49
115	000733	振华科技	6,198,834.00	4.43
116	002487	大金重工	6,172,198.00	4.41
117	603083	剑桥科技	6,154,838.00	4.40
118	300408	三环集团	6,154,450.00	4.40
119	688052	纳芯微	6,146,093.70	4.39
120	600276	恒瑞医药	6,103,381.00	4.36
121	300648	星云股份	6,018,785.00	4.30
122	300347	泰格医药	5,959,427.00	4.26
123	688559	海目星	5,880,918.71	4.20
124	688036	传音控股	5,778,561.05	4.13
125	000651	格力电器	5,703,481.00	4.08
126	603236	移远通信	5,629,013.60	4.02
127	002466	天齐锂业	5,616,005.00	4.01
128	300735	光弘科技	5,608,296.00	4.01
129	301526	国际复材	5,544,666.00	3.96
130	300772	运达股份	5,515,899.00	3.94
131	688372	伟测科技	5,507,701.61	3.94
132	600183	生益科技	5,448,928.00	3.90
133	002709	天赐材料	5,360,652.00	3.83
134	301123	奕东电子	5,324,697.00	3.81
135	688347	华虹公司	5,312,339.26	3.80
136	600309	万华化学	5,279,019.00	3.77
137	300339	润和软件	5,237,202.00	3.74
138	002245	蔚蓝锂芯	5,154,515.00	3.68
139	002460	赣锋锂业	5,117,575.80	3.66
140	688676	金盘科技	5,109,469.58	3.65

141	601155	新城控股	5,003,075.00	3.58
142	001203	大中矿业	4,962,686.00	3.55
143	002683	广东宏大	4,928,587.00	3.52
144	300153	科泰电源	4,884,755.00	3.49
145	600114	东睦股份	4,857,773.00	3.47
146	300113	顺网科技	4,837,611.00	3.46
147	603606	东方电缆	4,806,973.00	3.44
148	300709	精研科技	4,767,600.00	3.41
149	300688	创业黑马	4,753,853.00	3.40
150	002045	国光电器	4,721,544.00	3.38
151	300132	青松股份	4,716,637.00	3.37
152	300328	宜安科技	4,691,041.00	3.35
153	002444	巨星科技	4,668,743.00	3.34
154	002126	银轮股份	4,658,319.00	3.33
155	002850	科达利	4,635,608.80	3.31
156	601100	恒立液压	4,590,198.00	3.28
157	688053	ST 思科瑞	4,547,915.67	3.25
158	688141	杰华特	4,536,158.81	3.24
159	300679	电连技术	4,519,766.00	3.23
160	300378	鼎捷数智	4,392,370.00	3.14
161	301236	软通动力	4,343,977.00	3.11
162	603061	金海通	4,298,084.60	3.07
163	603256	宏和科技	4,270,023.00	3.05
164	603193	润本股份	4,251,334.00	3.04
165	603171	税友股份	4,247,843.00	3.04
166	603067	振华股份	4,223,287.56	3.02
167	688536	思瑞浦	4,183,463.63	2.99
168	688385	复旦微电	4,182,161.34	2.99
169	605117	德业股份	4,090,084.00	2.92
170	688307	中润光学	4,083,778.11	2.92
171	002867	周大生	4,075,439.26	2.91
172	300458	全志科技	4,046,050.00	2.89
173	002240	盛新锂能	4,041,181.00	2.89
174	605060	联德股份	4,040,070.00	2.89
175	688768	容知日新	4,012,095.09	2.87
176	601519	大智慧	4,005,139.00	2.86
177	603228	景旺电子	3,997,658.20	2.86
178	603129	春风动力	3,939,044.00	2.82
179	688629	华丰科技	3,848,219.73	2.75
180	688502	茂莱光学	3,820,701.09	2.73
181	002970	锐明技术	3,798,947.00	2.72

182	001389	广合科技	3,749,339.00	2.68
183	600079	ST 人福	3,646,214.00	2.61
184	300661	圣邦股份	3,631,416.00	2.60
185	300687	赛意信息	3,573,001.00	2.55
186	601156	东航物流	3,553,255.00	2.54
187	000977	浪潮信息	3,463,010.00	2.48
188	001206	依依股份	3,447,322.00	2.46
189	688205	德科立	3,439,184.59	2.46
190	603630	拉芳家化	3,429,416.00	2.45
191	688382	益方生物	3,381,225.82	2.42
192	300748	金力永磁	3,248,788.32	2.32
193	688708	佳驰科技	3,247,830.34	2.32
194	688222	成都先导	3,235,464.29	2.31
195	601619	嘉泽新能	3,142,314.00	2.25
196	301396	宏景科技	3,110,302.00	2.22
197	688248	南网科技	3,107,160.71	2.22
198	002315	焦点科技	3,092,461.00	2.21
199	300213	佳讯飞鸿	3,035,760.00	2.17
200	603150	万朗磁塑	3,019,407.00	2.16
201	002049	紫光国微	3,004,555.00	2.15
202	300373	扬杰科技	2,998,323.00	2.14
203	600246	万通发展	2,996,582.00	2.14
204	600391	航发科技	2,988,554.00	2.14
205	002847	盐津铺子	2,960,326.00	2.12
206	603688	石英股份	2,907,605.00	2.08
207	688627	精智达	2,904,527.87	2.08
208	688313	仕佳光子	2,824,026.98	2.02
209	603138	海量数据	2,821,595.00	2.02

8.4.2 累计卖出金额超出期初基金资产净值 2%或前 20 名的股票明细

金额单位：人民币元

序号	股票代码	股票名称	本期累计卖出金额	占期初基金资产净值比例 (%)
1	300308	中际旭创	51,394,317.06	36.74
2	300395	菲利华	44,520,349.00	31.83
3	688256	寒武纪	41,746,881.22	29.84
4	300502	新易盛	38,893,977.50	27.80
5	300548	长芯博创	36,316,197.66	25.96
6	301358	湖南裕能	35,818,190.00	25.61
7	002384	东山精密	35,468,211.00	25.36
8	002080	中材科技	35,159,206.00	25.13
9	300014	亿纬锂能	34,238,326.00	24.48

10	688800	瑞可达	34,143,156.45	24.41
11	300475	香农芯创	31,461,312.20	22.49
12	688652	京仪装备	30,198,980.14	21.59
13	300274	阳光电源	29,659,143.20	21.20
14	300476	胜宏科技	29,578,471.00	21.15
15	002241	歌尔股份	29,038,117.20	20.76
16	300570	太辰光	28,661,836.04	20.49
17	688472	阿特斯	28,462,133.54	20.35
18	603283	赛腾股份	27,359,338.40	19.56
19	688411	海博思创	26,608,062.40	19.02
20	600760	中航沈飞	25,856,244.00	18.48
21	688111	金山办公	25,454,655.50	18.20
22	002463	沪电股份	25,273,955.00	18.07
23	001309	德明利	24,763,318.80	17.70
24	688615	合合信息	24,712,942.97	17.67
25	688630	芯碁微装	23,075,965.23	16.50
26	301308	江波龙	22,003,306.00	15.73
27	002947	恒铭达	21,877,203.00	15.64
28	002916	深南电路	21,695,485.20	15.51
29	603501	豪威集团	21,621,245.10	15.46
30	300723	一品红	21,426,464.00	15.32
31	002475	立讯精密	21,263,869.00	15.20
32	601138	工业富联	19,956,332.59	14.27
33	300433	蓝思科技	19,437,917.97	13.90
34	300857	协创数据	18,741,566.38	13.40
35	605376	博迁新材	18,531,795.00	13.25
36	688120	华海清科	18,144,689.39	12.97
37	605111	新洁能	17,549,196.00	12.55
38	688503	聚和材料	17,359,600.14	12.41
39	601869	长飞光纤	16,848,034.00	12.04
40	002156	通富微电	16,506,297.00	11.80
41	000892	欢瑞世纪	16,443,368.00	11.76
42	300394	天孚通信	16,120,875.80	11.52
43	688072	拓荆科技	15,599,141.61	11.15
44	001223	欧克科技	15,453,573.00	11.05
45	002371	北方华创	15,352,945.00	10.98
46	002050	三花智控	15,295,121.00	10.93
47	002130	沃尔核材	15,287,347.00	10.93
48	600141	兴发集团	15,267,790.00	10.91
49	600426	华鲁恒升	14,901,573.00	10.65
50	000880	潍柴重机	14,724,773.00	10.53

51	002594	比亚迪	14,539,112.00	10.39
52	002364	中恒电气	14,278,491.00	10.21
53	688661	和林微纳	14,242,858.50	10.18
54	688981	中芯国际	14,005,938.17	10.01
55	603986	兆易创新	13,917,962.00	9.95
56	002938	鹏鼎控股	13,889,080.00	9.93
57	688301	奕瑞科技	13,856,635.48	9.91
58	002008	大族激光	13,199,195.00	9.44
59	300751	迈为股份	12,865,687.60	9.20
60	301187	欧圣电气	12,699,177.60	9.08
61	301193	家联科技	12,468,907.00	8.91
62	688123	聚辰股份	12,462,890.96	8.91
63	603799	华友钴业	11,838,823.30	8.46
64	002928	华夏航空	11,765,087.44	8.41
65	603005	晶方科技	11,729,995.00	8.39
66	600703	三安光电	11,598,688.00	8.29
67	001267	汇绿生态	11,262,222.00	8.05
68	688685	迈信林	11,228,458.05	8.03
69	603031	安孚科技	11,137,476.00	7.96
70	002812	恩捷股份	10,903,716.00	7.79
71	301251	威尔高	10,840,971.60	7.75
72	688678	福立旺	10,767,969.57	7.70
73	688228	开普云	10,728,206.15	7.67
74	600536	中国软件	10,640,178.50	7.61
75	300765	新诺威	10,579,194.00	7.56
76	300827	上能电气	10,205,617.80	7.30
77	688368	晶丰明源	10,057,377.06	7.19
78	688582	芯动联科	10,050,893.09	7.19
79	300750	宁德时代	10,021,700.00	7.16
80	603083	剑桥科技	10,013,417.00	7.16
81	301078	孩子王	9,814,889.40	7.02
82	688048	长光华芯	9,792,016.93	7.00
83	603063	禾望电气	9,785,918.00	7.00
84	688041	海光信息	9,455,244.21	6.76
85	600590	泰豪科技	9,447,410.00	6.75
86	002851	麦格米特	9,429,314.00	6.74
87	300454	深信服	9,052,490.00	6.47
88	000063	中兴通讯	9,030,780.00	6.46
89	688063	派能科技	8,940,058.42	6.39
90	002484	江海股份	8,911,029.00	6.37
91	600732	爱旭股份	8,881,435.00	6.35

92	300604	长川科技	8,765,966.92	6.27
93	002885	京泉华	8,690,935.00	6.21
94	002444	巨星科技	8,537,482.00	6.10
95	000651	格力电器	8,530,776.00	6.10
96	832982	锦波生物	7,728,467.77	5.52
96	920982	锦波生物	758,360.13	0.54
97	002602	世纪华通	8,486,092.00	6.07
98	002600	领益智造	8,336,328.10	5.96
99	688519	南亚新材	8,262,447.79	5.91
100	688012	中微公司	8,257,426.09	5.90
101	002558	巨人网络	8,155,951.09	5.83
102	688525	佰维存储	7,933,746.71	5.67
103	601615	明阳智能	7,733,110.00	5.53
104	300408	三环集团	7,619,898.00	5.45
105	688362	甬矽电子	7,612,083.35	5.44
106	600650	锦江在线	7,391,242.00	5.28
107	000021	深科技	7,283,870.67	5.21
108	688200	华峰测控	6,995,538.90	5.00
109	002756	永兴材料	6,994,553.42	5.00
110	002487	大金重工	6,666,852.00	4.77
111	688392	骄成超声	6,385,387.84	4.56
112	002202	金风科技	6,335,325.00	4.53
113	688372	伟测科技	6,313,497.82	4.51
114	001203	大中矿业	6,250,681.00	4.47
115	601156	东航物流	6,215,836.00	4.44
116	688052	纳芯微	6,212,961.56	4.44
117	002922	伊戈尔	6,195,822.00	4.43
118	301123	奕东电子	6,179,270.00	4.42
119	300648	星云股份	6,174,251.00	4.41
120	600276	恒瑞医药	6,107,884.00	4.37
121	000733	振华科技	6,024,636.00	4.31
122	688668	鼎通科技	5,993,773.42	4.28
123	002466	天齐锂业	5,974,673.00	4.27
124	603061	金海通	5,927,515.00	4.24
125	000830	鲁西化工	5,858,220.00	4.19
126	688676	金盘科技	5,749,980.95	4.11
127	600183	生益科技	5,735,991.00	4.10
128	603236	移远通信	5,679,990.00	4.06
129	002245	蔚蓝锂芯	5,535,152.00	3.96
130	002709	天赐材料	5,513,921.00	3.94
131	300735	光弘科技	5,477,580.00	3.92

132	688347	华虹公司	5,449,568.28	3.90
133	300153	科泰电源	5,387,333.00	3.85
134	300772	运达股份	5,350,568.00	3.83
135	688036	传音控股	5,344,122.45	3.82
136	600309	万华化学	5,323,761.00	3.81
137	300347	泰格医药	5,256,711.00	3.76
138	002460	赣锋锂业	5,248,521.00	3.75
139	600114	东睦股份	5,173,268.00	3.70
140	601100	恒立液压	5,128,286.00	3.67
141	688053	ST 思科瑞	5,047,854.60	3.61
142	300339	润和软件	4,985,055.00	3.56
143	688141	杰华特	4,983,781.40	3.56
144	300709	精研科技	4,981,138.00	3.56
145	002683	广东宏大	4,965,281.00	3.55
146	601155	新城控股	4,891,133.00	3.50
147	300679	电连技术	4,831,693.00	3.45
148	300688	创业黑马	4,822,578.00	3.45
149	002240	盛新锂能	4,772,833.00	3.41
150	603606	东方电缆	4,767,695.00	3.41
151	002045	国光电器	4,739,024.00	3.39
152	603256	宏和科技	4,734,109.00	3.38
153	300328	宜安科技	4,729,854.00	3.38
154	002850	科达利	4,625,840.00	3.31
155	688629	华丰科技	4,601,120.69	3.29
156	300378	鼎捷数智	4,597,087.00	3.29
157	300132	青松股份	4,582,768.00	3.28
158	603193	润本股份	4,512,101.00	3.23
159	688536	思瑞浦	4,492,779.45	3.21
160	301526	国际复材	4,480,010.00	3.20
161	603228	景旺电子	4,429,228.98	3.17
162	688385	复旦微电	4,337,682.06	3.10
163	300113	顺网科技	4,310,051.00	3.08
164	603129	春风动力	4,299,221.00	3.07
165	603067	振华股份	4,235,088.60	3.03
166	301236	软通动力	4,159,144.00	2.97
167	300458	全志科技	4,144,274.00	2.96
168	600312	平高电气	4,091,963.00	2.93
169	601519	大智慧	4,053,535.00	2.90
170	002867	周大生	3,984,223.00	2.85
171	605117	德业股份	3,907,016.00	2.79
172	688307	中润光学	3,902,530.23	2.79

173	001389	广合科技	3,898,717.00	2.79
174	688768	容知日新	3,841,318.29	2.75
175	603171	税友股份	3,839,800.42	2.75
176	688258	卓易信息	3,814,295.04	2.73
177	002970	锐明技术	3,795,343.00	2.71
178	688502	茂莱光学	3,733,747.45	2.67
179	688205	德科立	3,718,463.29	2.66
180	600079	ST 人福	3,684,890.00	2.63
181	603630	拉芳家化	3,640,607.00	2.60
182	605060	联德股份	3,538,626.00	2.53
183	603338	浙江鼎力	3,517,587.00	2.51
184	000977	浪潮信息	3,502,479.00	2.50
185	300687	赛意信息	3,501,761.00	2.50
186	300661	圣邦股份	3,485,543.90	2.49
187	002126	银轮股份	3,434,651.00	2.46
188	300748	金力永磁	3,378,526.00	2.42
189	688313	仕佳光子	3,362,395.27	2.40
190	300450	先导智能	3,320,936.00	2.37
191	600246	万通发展	3,286,818.00	2.35
192	688382	益方生物	3,246,596.25	2.32
193	001206	依依股份	3,234,488.16	2.31
194	300213	佳讯飞鸿	3,229,014.00	2.31
195	603688	石英股份	3,127,533.50	2.24
196	603150	万朗磁塑	3,126,583.00	2.24
197	688270	臻镭科技	3,088,949.49	2.21
198	301160	翔楼新材	3,061,225.00	2.19
199	688627	精智达	3,061,084.31	2.19
200	300373	扬杰科技	3,034,869.00	2.17
201	600391	航发科技	3,010,491.00	2.15
202	002049	紫光国微	3,005,333.00	2.15
203	300972	万辰集团	2,979,768.00	2.13
204	688222	成都先导	2,974,417.64	2.13
205	688506	百利天恒	2,958,681.76	2.12
206	301004	嘉益股份	2,952,652.00	2.11
207	301396	宏景科技	2,945,772.00	2.11
208	603319	美湖股份	2,939,355.52	2.10
209	300682	朗新科技	2,909,368.00	2.08
210	002847	盐津铺子	2,889,939.00	2.07
211	002315	焦点科技	2,886,049.00	2.06
212	600036	招商银行	2,874,588.00	2.06
213	603893	瑞芯微	2,867,893.00	2.05

214	688708	佳驰科技	2,838,308.66	2.03
215	300910	瑞丰新材	2,814,027.00	2.01
216	688288	鸿泉技术	2,809,565.55	2.01

8.4.3 买入股票的成本总额及卖出股票的收入总额

单位：人民币元

买入股票成本（成交）总额	3,373,544,558.71
卖出股票收入（成交）总额	2,611,397,302.02

注：“买入股票成本（成交）总额”和“卖出股票收入（成交）总额”按买卖成交金额（成交单价乘以成交数量）填列，不考虑相关交易费用。

8.5 期末按债券品种分类的债券投资组合

无。

8.6 期末按公允价值占基金资产净值比例大小排序的前五名债券投资明细

无。

8.7 期末按公允价值占基金资产净值比例大小排序的所有资产支持证券投资明细

无。

8.8 报告期末按公允价值占基金资产净值比例大小排序的前五名贵金属投资明细

无。

8.9 期末按公允价值占基金资产净值比例大小排序的前五名权证投资明细

无。

8.10 本基金投资股指期货的投资政策

本基金在进行股指期货投资时，将根据风险管理原则，以套期保值为主要目的。通过对证券市场和期货市场运行趋势的研究，结合股指期货的定价模型寻求其合理的估值水平，采用流动性好、交易活跃的合约品种，与现货资产进行匹配，通过多头或空头套期保值等策略进行套期保值操作，以达到降低投资组合整体风险的目的。

本基金还将充分考虑股指期货的收益性、流动性及风险性特征，运用股指期货对冲市场系统性风险、大额申购赎回等特殊情形下的流动性风险。

8.11 报告期末本基金投资的国债期货交易情况说明

8.11.1 本期国债期货投资政策

本基金不投资国债期货。

8.11.2 本期国债期货投资评价

本基金不投资国债期货。

8.12 投资组合报告附注

8.12.1 基金投资前十名证券的发行主体本期被监管部门立案调查或在报告编制日前一年内受到公开谴责、处罚说明

根据公开市场信息，本基金投资前十名证券的发行主体没有出现被监管部门立案调查或编制日前一年内受到公开谴责、处罚的情形。

8.12.2 基金投资的前十名股票是否超出基金合同规定的备选股票库

本基金投资的前十名股票没有超出基金合同规定的备选股票库。

8.12.3 期末其他各项资产构成

单位：人民币元

序号	名称	金额
1	存出保证金	-
2	应收清算款	-
3	应收股利	-
4	应收利息	-
5	应收申购款	9,954,050.13
6	其他应收款	-
7	待摊费用	-
8	其他	-
9	合计	9,954,050.13

8.12.4 期末持有的处于转股期的可转换债券明细

无。

8.12.5 期末前十名股票中存在流通受限情况的说明

金额单位：人民币元

序号	股票代码	股票名称	流通受限部分的公允价值	占基金资产净值比例 (%)	流通受限情况说明
1	688012	中微公司	43,644,472.48	3.88	停牌

8.12.6 投资组合报告附注的其他文字描述部分

因四舍五入原因，投资组合报告中市值占净值比例的分项之和与合计可能存在尾差。

§ 9 基金份额持有人信息

9.1 期末基金份额持有人户数及持有人结构

份额单位：份

份额级别	持有人户数（户）	户均持有的基金份额	持有人结构			
			机构投资者		个人投资者	
			持有份额	占总份额比例	持有份额	占总份额比例
恒越优势精选混合 A	40,823	14,855.02	142,886,917.72	23.56%	463,539,594.64	76.44%
恒越优势精选混合 C	3,108	50,211.14	132,364,819.44	84.82%	23,691,412.60	15.18%
合计	43,931	17,356.37	275,251,737.16	36.10%	487,231,007.24	63.90%

9.2 期末基金管理人的从业人员持有本基金的情况

项目	份额级别	持有份额总数（份）	占基金总份额比例
基金管理人所有从业人员持有本基金	恒越优势精选混合 A	588,219.17	0.10%
	恒越优势精选混合 C	85.10	0.00%
	合计	588,304.27	0.08%

9.3 期末基金管理人的从业人员持有本开放式基金份额总量区间情况

项目	份额级别	持有基金份额总量的数量区间（万份）
本公司高级管理人员、基金投资和研发部门负责人持有本开放式基金	恒越优势精选混合 A	0
	恒越优势精选混合 C	0
	合计	0
本基金基金经理持有本开放式基金	恒越优势精选混合 A	50~100
	恒越优势精选混合 C	0
	合计	50~100

9.4 发起式基金发起资金持有份额情况

项目	持有份额总数	持有份额占基金总份额比例	发起份额总数	发起份额占基金总份额比例	发起份额承诺持有期限
基金管理人固有资金	16,518,032.58	2.17%	10,000,450.05	1.31%	自基金合

					同生效之日起不少于3年
基金管理人高级管理人员	-	-	-	-	-
基金经理等人员	-	-	-	-	-
基金管理人股东	-	-	-	-	-
其他	-	-	-	-	-
合计	16,518,032.58	2.17%	10,000,450.05	1.31%	-

注：本基金的发起份额承诺持有期限已满3年，截止本报告期末仍继续持有本基金。

§ 10 开放式基金份额变动

单位：份

项目	恒越优势精选混合 A	恒越优势精选混合 C
基金合同生效日（2021年03月30日）基金份额总额	12,521,458.77	-
本报告期期初基金份额总额	234,863,615.55	-
本报告期基金总申购份额	924,619,424.49	167,924,746.32
减：本报告期基金总赎回份额	553,056,527.68	11,868,514.28
本报告期基金拆分变动份额	-	-
本报告期末基金份额总额	606,426,512.36	156,056,232.04

注：总申购份额含红利再投、转换入份额；总赎回份额含转换出份额。

§ 11 重大事件揭示

11.1 基金份额持有人大会决议

本报告期内未召开基金份额持有人大会。

11.2 基金管理人、基金托管人的专门基金托管部门的重大人事变动

本报告期内基金管理人无重大人事变动。本报告期内基金托管人的专门基金托管部门无重大人事变动。

11.3 涉及基金管理人、基金财产、基金托管业务的诉讼

本报告期内未发生涉及基金管理人、基金财产、基金托管业务的诉讼事项。

11.4 基金投资策略的改变

本报告期内本基金投资策略未发生改变。

11.5 为基金进行审计的会计师事务所情况

本基金本报告期内聘用安永华明会计师事务所（特殊普通合伙）提供审计服务。本报告年度的

审计费用为 30000 元。

11.6 管理人、托管人及相关从业人员受调查或处罚等情况

11.6.1 管理人受调查或处罚等情况

本报告期内，本基金管理人无受调查或处罚等情况。

11.6.2 管理人相关从业人员受调查或处罚等情况

本报告期内，本基金管理人相关从业人员无受调查或处罚等情况。

11.6.3 托管人受调查或处罚等情况

本报告期内，本基金托管人在开展基金托管业务过程中无受调查或处罚等情况。

11.6.4 托管人相关从业人员受调查或处罚等情况

本报告期内，本基金托管人托管业务的相关从业人员无受调查或处罚等情况。

11.7 基金租用证券公司交易单元的有关情况

11.7.1 基金租用证券公司交易单元进行股票投资及佣金支付情况

金额单位：人民币元

券商名称	交易单元数量	股票交易		应支付该券商的佣金		备注
		成交金额	占当期股票成交总额的比例	佣金	占当期佣金总量的比例	
东北证券	3	3,253,036,494.48	54.35%	1,519,963.27	54.99%	-
广发证券	3	2,731,905,366.25	45.65%	1,244,060.27	45.01%	-

注：公司对基金交易单元的选择是综合考虑券商的研究能力及其它相关因素后决定的。本基金采用证券公司交易结算模式，可豁免单个券商的交易佣金的比例限制。佣金统计区间为 2025 年 01 月 01 日至 2025 年 12 月 31 日。

11.7.2 基金租用证券公司交易单元进行其他证券投资的情况

金额单位：人民币元

券商名称	债券交易		债券回购交易		权证交易		基金交易	
	成交金额	占当期债券成交总额的比例	成交金额	占当期债券回购成交总额的比例	成交金额	占当期权证成交总额的比例	成交金额	占当期基金成交总额的比例
东北证券	-	-	421,670,000.00	99.98%	-	-	-	-

广发证券	3,026,451.77	100.00%	100,000.00	0.02%	-	-	-	-
------	--------------	---------	------------	-------	---	---	---	---

注：公司对基金交易单元的选择是综合考虑券商的研究能力及其它相关因素后决定的。本基金采用证券公司交易结算模式，可豁免单个券商的交易佣金的比例限制。

11.8 其他重大事件

序号	公告事项	法定披露方式	法定披露日期
1	恒越基金管理有限公司关于增加注册资本的公告	中国证监会规定报刊及网站	2025年03月29日
2	恒越基金管理有限公司关于旗下基金资产估值方法调整的公告	中国证监会规定报刊及网站	2025年06月10日
3	恒越基金管理有限公司关于旗下恒越优势精选混合型发起式证券投资基金增设C类基金份额并相应修改基金合同及托管协议的公告	中国证监会规定报刊及网站	2025年11月28日

§ 12 影响投资者决策的其他重要信息

12.1 报告期内单一投资者持有基金份额比例达到或超过 20%的情况

投资者类别	报告期内持有基金份额变化情况					报告期末持有基金情况	
	序号	持有基金份额比例达到或者超过 20%的时间区间	期初份额	申购份额	赎回份额	持有份额	份额占比
机构	1	20251211-20251216, 20251224-20251231	-	220,194,040.66	17,174,541.15	203,019,499.51	26.63%
个人	1	20250408-20250408, 20250424-20250605	31,767,868.25	8,356,019.90	10,589,289.42	29,534,598.73	3.87%
产品特有风险							
<p>1、持有人大会投票权集中的风险 当基金份额集中度较高时，少数基金份额持有人所持有的基金份额占比较高，其在召开持有人大会并对审议事项进行投票表决时可能拥有较大话语权。</p> <p>2、巨额赎回的风险 持有基金份额比例较高的投资者大量赎回时，更容易触发巨额赎回条款，基金份额持有人将可能无法及时赎回所持有的全部基金份额。</p> <p>3、基金规模较小导致的风险 持有基金份额比例较高的投资者集中赎回后，可能导致基金规模较小，基金持续稳定运作可能面临一定困难。本基金管理人将继续勤勉尽责，执行相关投资策略，力争实现投资目标。</p> <p>4、基金净值大幅波动的风险 持有基金份额比例较高的投资者大额赎回时，基金管理人进行基金财产变现可能会对基金资产净值造成较大波动。</p> <p>5、提前终止基金合同的风险</p>							

持有基金份额比例较高的投资者集中赎回后，可能导致在其赎回后本基金资产规模长期低于 5000 万元，进而可能导致本基金终止、转换运作方式或与其他基金合并。

12.2 影响投资者决策的其他重要信息

无。

§ 13 备查文件目录

13.1 备查文件目录

- 1、中国证监会核准本基金募集的文件；
- 2、《恒越优势精选混合型发起式证券投资基金基金合同》；
- 3、《恒越优势精选混合型发起式证券投资基金托管协议》；
- 4、基金管理人业务资格批件、营业执照；
- 5、基金托管人业务资格批件、营业执照；
- 6、报告期内恒越优势精选混合型发起式证券投资基金在规定媒介上披露的各项公告。

13.2 存放地点

备查文件存放于基金管理人的办公地址：上海市浦东新区龙阳路 2277 号 21 楼，基金托管人住所：北京市西城区金融大街 3 号 A 座。

13.3 查阅方式

投资者可到基金管理人的住所免费查阅备查文件。在支付工本费后，投资者可在合理时间内取得备查文件的复制件或复印件。

恒越基金管理有限公司
2026 年 03 月 31 日