

富荣福锦混合型证券投资基金

2025 年年度报告

2025 年 12 月 31 日

基金管理人:富荣基金管理有限公司

基金托管人:平安银行股份有限公司

送出日期:2026 年 03 月 31 日

§1 重要提示及目录

1.1 重要提示

基金管理人的董事会、董事保证本报告所载资料不存在虚假记载、误导性陈述或重大遗漏，并对其内容的真实性、准确性和完整性承担个别及连带的法律责任。本年度报告已经三分之二以上独立董事签字同意，并由董事长签发。

基金托管人平安银行股份有限公司根据本基金合同规定，于2026年03月23日复核了本报告中的财务指标、净值表现、利润分配情况、财务会计报告、投资组合报告等内容，保证复核内容不存在虚假记载、误导性陈述或者重大遗漏。

基金管理人承诺以诚实信用、勤勉尽责的原则管理和运用基金资产，但不保证基金一定盈利。

基金的过往业绩并不代表其未来表现。投资有风险，投资者在作出投资决策前应仔细阅读本基金的招募说明书及其更新。

本报告期自2025年01月01日起至2025年12月31日止

1.2 目录

§1 重要提示及目录	2
1.1 重要提示	2
1.2 目录	3
§2 基金简介	5
2.1 基金基本情况	5
2.2 基金产品说明	5
2.3 基金管理人和基金托管人	6
2.4 信息披露方式	6
2.5 其他相关资料	6
§3 主要财务指标、基金净值表现及利润分配情况	6
3.1 主要会计数据和财务指标	7
3.2 基金净值表现	7
3.3 过去三年基金的利润分配情况	10
§4 管理人报告	11
4.1 基金管理人及基金经理情况	11
4.2 管理人对报告期内本基金运作合规守信情况的说明	12
4.3 管理人对报告期内公平交易情况的专项说明	12
4.4 管理人对报告期内基金的投资策略和业绩表现的说明	13
4.5 管理人对宏观经济、证券市场及行业走势的简要展望	13
4.6 管理人内部有关本基金的监察稽核工作情况	17
4.7 管理人对报告期内基金估值程序等事项的说明	18
4.8 管理人对报告期内基金利润分配情况的说明	18
4.9 报告期内管理人对本基金持有人数或基金资产净值预警情形的说明	19
§5 托管人报告	19
5.1 报告期内本基金托管人合规守信情况声明	19
5.2 托管人对报告期内本基金投资运作合规守信、净值计算、利润分配等情况的说明	19
5.3 托管人对本年度报告中财务信息等内容真实、准确和完整发表意见	19
§6 审计报告	19
6.1 审计报告基本信息	19
6.2 审计报告的基本内容	19
§7 年度财务报表	22
7.1 资产负债表	22
7.2 利润表	24
7.3 净资产变动表	26
7.4 报表附注	28
§8 投资组合报告	57
8.1 期末基金资产组合情况	57
8.2 报告期末按行业分类的股票投资组合	57
8.3 期末按公允价值占基金资产净值比例大小排序的所有股票投资明细	58
8.4 报告期内股票投资组合的重大变动	59
8.5 期末按债券品种分类的债券投资组合	74
8.6 期末按公允价值占基金资产净值比例大小排序的前五名债券投资明细	74
8.7 期末按公允价值占基金资产净值比例大小排序的所有资产支持证券投资明细	74
8.8 报告期末按公允价值占基金资产净值比例大小排序的前五名贵金属投资明细	75
8.9 期末按公允价值占基金资产净值比例大小排序的前五名权证投资明细	75
8.10 本基金投资股指期货的投资政策	75

8.11 报告期末本基金投资的国债期货交易情况说明	75
8.12 投资组合报告附注	75
§9 基金份额持有人信息	76
9.1 期末基金份额持有人户数及持有人结构	76
9.2 期末基金管理人的从业人员持有本基金的情况	77
9.3 期末基金管理人的从业人员持有本开放式基金份额总量区间情况	77
§10 开放式基金份额变动	77
§11 重大事件揭示	78
11.1 基金份额持有人大会决议	78
11.2 基金管理人、基金托管人的专门基金托管部门的重大人事变动	78
11.3 涉及基金管理人、基金财产、基金托管业务的诉讼	78
11.4 基金投资策略的改变	78
11.5 为基金进行审计的会计师事务所情况	78
11.6 管理人、托管人及相关从业人员受调查或处罚等情况	78
11.7 基金租用证券公司交易单元的有关情况	79
11.8 其他重大事件	80
§12 影响投资者决策的其他重要信息	83
12.1 报告期内单一投资者持有基金份额比例达到或超过 20%的情况	83
12.2 影响投资者决策的其他重要信息	83
§13 备查文件目录	83
13.1 备查文件目录	83
13.2 存放地点	83
13.3 查阅方式	84

§2 基金简介

2.1 基金基本情况

基金名称	富荣福锦混合型证券投资基金	
基金简称	富荣福锦混合	
基金主代码	005164	
基金运作方式	契约型开放式	
基金合同生效日	2018年03月16日	
基金管理人	富荣基金管理有限公司	
基金托管人	平安银行股份有限公司	
报告期末基金份额总额	34,109,293.62份	
基金合同存续期	不定期	
下属分级基金的基金简称	富荣福锦混合A	富荣福锦混合C
下属分级基金的交易代码	005164	005165
报告期末下属分级基金的份额总额	3,130,009.86份	30,979,283.76份

2.2 基金产品说明

投资目标	本基金通过对多种投资策略的有机结合，在严格控制风险的基础上，力求取得超越基金业绩比较基准的收益。
投资策略	本基金将通过跟踪考量通常的宏观经济变量（包括GDP增长率、CPI走势、M2的绝对水平和增长率、利率水平与走势等）以及各项国家政策（包括财政、税收、货币、汇率政策等），并结合美林时钟等科学严谨的资产配置模型，动态评估不同资产大类在不同时期的投资价值及其风险收益特征，追求股票、债券和货币等大类资产的灵活配置和稳健收益。
业绩比较基准	中证全债指数收益率*30%+沪深300指数收益率*70%
风险收益特征	本基金属于混合型基金，其预期风险和预期收益高于货币市场基金、债券基金，低于股票型基金，属于证券投资基金中中高风险、中高预期收益的品种。

2.3 基金管理人和基金托管人

项目	基金管理人	基金托管人
名称	富荣基金管理有限公司	平安银行股份有限公司
信息披露负责人	姓名	邱张斌
	联系电话	0755-84356633
	电子邮箱	service@furamc.com.cn
客户服务电话	400-685-5600	95511-3
传真	0755-83230787	0755-82080387
注册地址	广州市南沙区横沥镇汇通二街2号3110房	广东省深圳市罗湖区深南东路5047号
办公地址	深圳市福田区八卦四路52号安吉尔大厦24层	广东省深圳市福田区益田路5023号平安金融中心B座
邮政编码	518038	518001
法定代表人	王亦伟	谢永林

2.4 信息披露方式

本基金选定的信息披露报纸名称	《中国证券报》
登载基金年度报告正文的管理人互联网网址	http://www.furamc.com.cn/
基金年度报告备置地点	基金管理人、基金托管人处

2.5 其他相关资料

项目	名称	办公地址
会计师事务所	安永华明会计师事务所(特殊普通合伙)	北京市东城区东长安街1号东方广场安永大楼17层
注册登记机构	富荣基金管理有限公司	深圳市福田区八卦四路52号安吉尔大厦24层

§3 主要财务指标、基金净值表现及利润分配情况

3.1 主要会计数据和财务指标

金额单位：人民币元

3.1.1 期间数据和指标	2025年		2024年		2023年	
	富荣福锦混合A	富荣福锦混合C	富荣福锦混合A	富荣福锦混合C	富荣福锦混合A	富荣福锦混合C
本期已实现收益	641,569.90	1,508,422.70	-3,443,960.66	-17,403,899.13	-74,643.43	-4,422,709.30
本期利润	1,171,527.23	7,773,676.26	861,346.82	-13,717,413.74	-540,090.25	-31,637,552.95
加权平均基金份额本期利润	0.3783	0.7191	0.4341	-0.2105	-0.2780	-0.2712
本期加权平均净值利润率	17.34%	33.88%	23.96%	-12.35%	-14.59%	-14.44%
本期基金份额净值增长率	24.06%	23.94%	21.20%	21.14%	-13.57%	-13.66%
3.1.2 期末数据和指标	2025年末		2024年末		2023年末	
期末可供分配利润	-1,702,328.94	-17,078,191.54	-1,979,702.81	-4,586,077.84	1,538,184.43	83,294,636.50
期末可供分配基金份额利润	-0.5439	-0.5513	-0.7912	-0.7923	0.7575	0.7295
期末基金资产净值	8,271,737.02	80,447,898.88	5,330,123.76	12,128,194.25	3,568,673.16	197,472,731.24
期末基金份额净值	2.6427	2.5968	2.1301	2.0952	1.7575	1.7295
3.1.3 累计期末指标	2025年末		2024年末		2023年末	
基金份额累计净值增长率	164.27%	159.68%	113.01%	109.52%	75.75%	72.95%

注：①上述基金业绩指标不包括持有人交易基金的各项费用，计入费用后实际收益水平要低于所列数字；

②本期已实现收益指基金本期利息收入、投资收益、其他收入（不含公允价值变动收益）扣除相关费用后的余额，本期利润为本期已实现收益加上本期公允价值变动收益；

③期末可供分配利润是采用资产负债表中未分配利润与未分配利润中已实现部分的孰低数。

3.2 基金净值表现

3.2.1 基金份额净值增长率及其与同期业绩比较基准收益率的比较

富荣福锦混合A

阶段	份额净值增长率①	份额净值增长率标准差②	业绩比较基准收益率③	业绩比较基准收益率标准差④	①-③	②-④
过去三个月	0.30%	2.67%	0.07%	0.66%	0.23%	2.01%
过去六个月	35.75%	2.56%	11.98%	0.63%	23.77%	1.93%
过去一年	24.06%	2.80%	12.55%	0.66%	11.51%	2.14%
过去三年	29.96%	2.12%	19.35%	0.74%	10.61%	1.38%
过去五年	28.21%	1.81%	0.34%	0.79%	27.87%	1.02%
自基金合同生效起至今	164.27%	1.64%	25.92%	0.85%	138.35%	0.79%

富荣福锦混合C

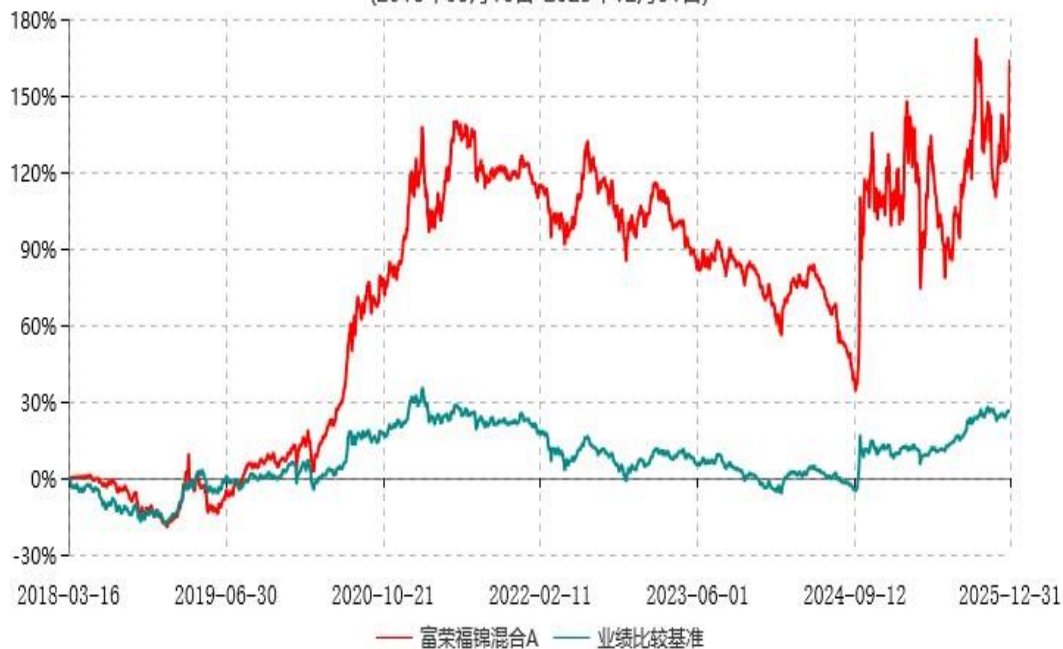
阶段	份额净值增长率①	份额净值增长率标准差②	业绩比较基准收益率③	业绩比较基准收益率标准差④	①-③	②-④
过去三个月	0.28%	2.66%	0.07%	0.66%	0.21%	2.00%
过去六个月	35.68%	2.56%	11.98%	0.63%	23.70%	1.93%
过去一年	23.94%	2.80%	12.55%	0.66%	11.39%	2.14%
过去三年	29.64%	2.12%	19.35%	0.74%	10.29%	1.38%
过去五年	27.64%	1.81%	0.34%	0.79%	27.30%	1.02%
自基金合同生效起至今	159.68%	1.64%	25.92%	0.85%	133.76%	0.79%

注：本基金的业绩比较基准为中证全债指数收益率×30%+沪深300指数收益率×70%

3.2.2 自基金合同生效以来基金份额累计净值增长率变动及其与同期业绩比较基准收益率变动的比较

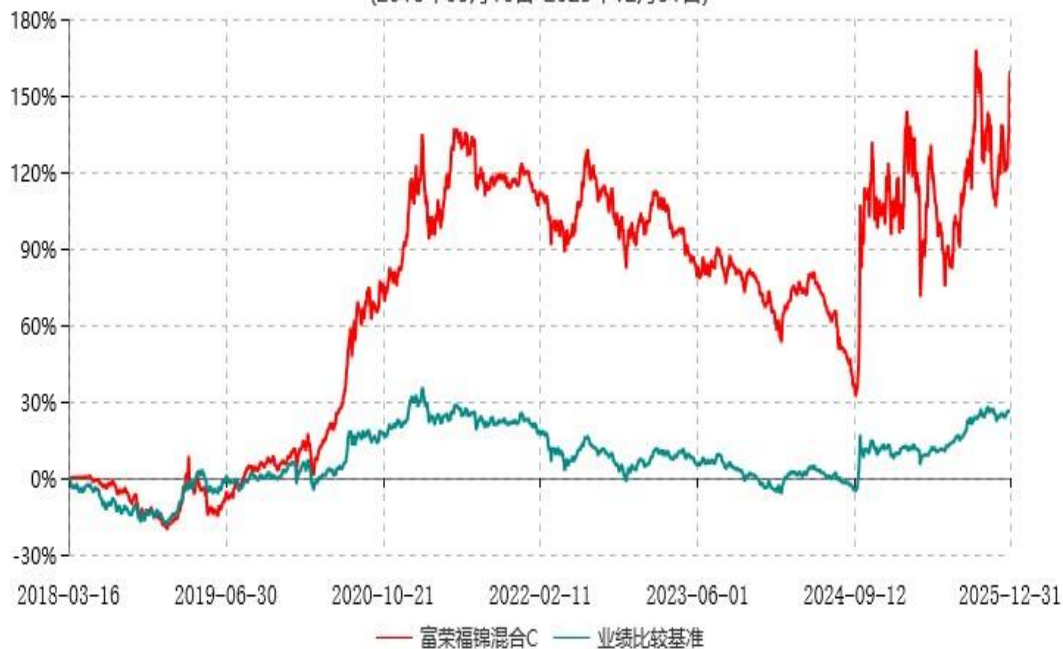
富荣福锦混合A累计净值增长率与业绩比较基准收益率历史走势对比图

(2018年03月16日-2025年12月31日)

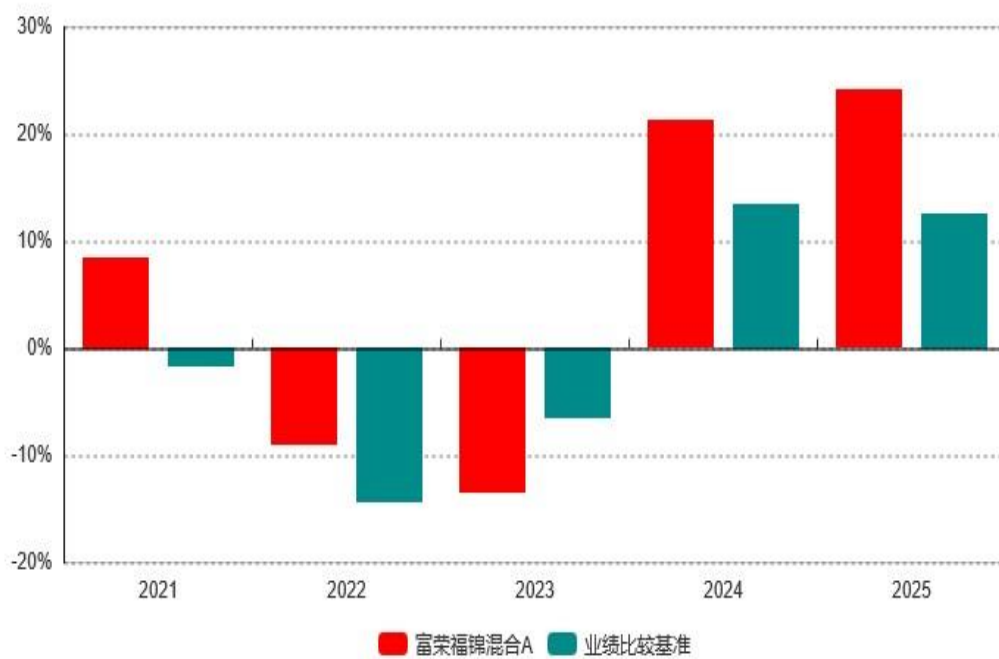


富荣福锦混合C累计净值增长率与业绩比较基准收益率历史走势对比图

(2018年03月16日-2025年12月31日)



3.2.3 过去五年基金每年净值增长率及其与同期业绩比较基准收益率的比较



3.3 过去三年基金的利润分配情况

截至2025年12月31日，本基金过去三年未进行利润分配。

§4 管理人报告

4.1 基金管理人及基金经理情况

4.1.1 基金管理人及其管理基金的经验

富荣基金管理有限公司成立于2016年1月25日，是中国证监会批准成立的国内第101家公募基金管理公司。公司注册地为广州市南沙区，办公地址位于深圳市福田区八卦四路安吉尔大厦24楼，注册资本金人民币2亿元。富荣基金定位于“综合金融服务商”，围绕客户需求，贯彻投资人利益优先原则，秉持“规范创造价值，创新推动成长”的经营理念，努力打造企业核心竞争力，整合产业上下游资源，为各类投资者提供充分满足个性需求的产品，并以稳定、持续、优秀的投资业绩和全面、及时、优质的服务回报投资者的信任，与投资者共同分享中国经济发展的成果，致力成为受人尊重、有价值的综合金融服务企业领先者。

4.1.2 基金经理（或基金经理小组）及基金经理助理简介

姓名	职务	任本基金的基金经理（助理）期限		证券从业年限	说明
		任职日期	离任日期		
李天翔	基金经理	2024-06-07	2025-02-19	6	硕士研究生，持有基金从业资格证书，中国国籍。曾任中融基金管理有限公司研究部周期行业研究员，2020年加入富荣基金管理有限公司，历任富荣基金管理有限公司研究部周期行业和医药行业研究员，现任富荣基金管理有限公司基金经理。
李延峥	研究部总经理助理、基金经理	2024-08-28	2025-11-18	8	西南财经大学金融学硕士，持有基金从业资格证书，中国国籍。2017年进入富荣基金管理有限公司，历任富荣基金管理有限公司研究部TMT研究员，现任富荣基金管理有限公司基金经理。
毛运宏	基金经理	2025-05-29	-	4	波士顿学院金融学硕士，持有

					基金从业资格证书,中国国籍。2021年进入富荣基金管理有限公司,历任富荣基金管理有限公司研究部TMT、汽车、锂电研究员,现任富荣基金管理有限公司基金经理。
--	--	--	--	--	---

注: 1、上述任职日期、离任日期根据本基金管理人对外披露的任免日期填写。

2、证券从业的含义遵从《证券投资基金经营机构董事、监事、高级管理人员及从业人员监督管理办法》的相关规定。

4.2 管理人对报告期内本基金运作合规守信情况的说明

在本报告期内,本基金管理人严格遵循了《中华人民共和国证券投资基金法》及其各项实施细则、本基金基金合同和其他相关法律法规的规定,并本着诚实信用、勤勉尽责、取信于市场、取信于社会的原则管理和运用基金资产,为基金持有人谋求最大利益。本报告期内,本基金曾出现个别投资监控指标超标的情况,基金管理人在合理期限内进行了调整,对基金份额持有人利益未造成损害。

4.3 管理人对报告期内公平交易情况的专项说明

4.3.1 公平交易制度和控制方法

本基金管理人根据《证券投资基金管理公司公平交易制度指导意见》,制定了公司内部的公平交易制度。该制度所规范的范围涵盖旗下各类投资组合,围绕境内上市股票、债券的一级市场申购、二级市场交易等所有投资管理活动,并涵盖授权、研究分析、投资决策、交易执行、业绩评估等各个环节。公司通过建立科学的投资决策机制,加强交易执行环节的内部控制,并通过工作制度、流程和信息技术手段来保证公平交易原则的实现。同时,本基金管理人通过对投资交易行为的监控、分析评估和信息披露来加强对公平交易过程和结果的监督。

4.3.2 公平交易制度的执行情况

报告期内,本基金管理人严格执行了《证券投资基金管理公司公平交易制度指导意见》和公司制定的公平交易相关制度,在研究分析、投资决策、交易执行等各个环节,公平对待旗下所有投资组合。

公司利用统计分析的方法和工具,按照不同的时间窗口(包括当日内、3日内、5日内),对旗下所有投资组合的同向交易价差情况进行分析,报告期内未发现旗下投资组合之间存在不公平交易现象。

4.3.3 异常交易行为的专项说明

报告期内，未发现本基金有可能导致不公平交易和利益输送的异常交易。

4.4 管理人对报告期内基金的投资策略和业绩表现的说明

4.4.1 报告期内基金投资策略和运作分析

本基金的投资风格偏重成长，不择时，尊重“事物是波浪式的前进”的发展规律，认为“方向大于程度”。在投资方向的选择上，我们认为“没有理由不相信”远胜于一成不变的单纯的相信，通过研究不断试图证伪再在投资上做出修正，找出中长期维度下成长性充足的细分赛道和公司。通过对比，选出当下的基本面状态边际向上的个股。

回顾2025年，A股总体呈现出向上的态势。全年来看，上证指数上涨18.41%，上证50指数上涨12.90%，沪深300指数上涨17.66%，创业板指上涨49.57%，中证1000指数上涨27.49%，科创50指数上涨35.92%，科创100指数上涨54.63%。相对来看，微盘和科创表现亮眼，成长方向相对强势。

2025年，基于我们的研究结论，我们认为具身智能产业的发展空间广阔，而技术的进步正处于加速上升期，能够比较大幅度改变人类社会生产效率的具身智能产品可能将在不远的将来出现。我们认为，历史的发展从来不是平铺直叙的，而是“波浪式前进的”，在历史可能加速往前发展的时期，我们必须尽可能地抓住产业投资的机会，而淡忘掉一些短期的市场波动。通过对我们视野中的多个成长方向的仔细对比，我们认为具身智能产业的回报空间大，底层技术进步迅速且正在加速，于是我们将主要的仓位集中在具身智能产业中。直到当前，我们仍保持上述研究结论和仓位配置的方向。

报告期内，我们在所看好的方向当中不断努力择优，保持了较高但我们认为合理的，与上市公司基本面相匹配的个股集中度。2025年，我们的基金产品录得正收益，跑赢业绩比较基准。

4.4.2 报告期内基金的业绩表现

截至报告期末富荣福锦混合A基金份额净值为2.6427元，本报告期内，该类基金份额净值增长率为24.06%，同期业绩比较基准收益率为12.55%；截至报告期末富荣福锦混合C基金份额净值为2.5968元，本报告期内，该类基金份额净值增长率为23.94%，同期业绩比较基准收益率为12.55%。

4.5 管理人对宏观经济、证券市场及行业走势的简要展望

当前来看，我们认为国内经济长期稳中向好态势不变，2025年四个季度的GDP总值呈现出稳步向好的同环比增长态势。虽然就短期整体制造业PMI来看，并未显示出景气度高企的态势，但是2025年12月份的数据自2025年4月以来再次回到荣枯线以上。更为重要的是，从结构上看，高技术制造业和装备制造业的PMI数据表现亮眼，这完全符合

我们国家经济从高速增长向高质量发展进行历史性转变的阶段特点。结合我们自下而上的调研和对高端制造业和创新产业的了解，我们认为当下我国的宏观经济正顺利地走在高效的结构升级的道路上，我们的经济正处于关键的历史转型期，我们经济体的活力以及经济对新质生产力的哺育作用正在凸显，而后者也逐渐能够在经济发展的结构中承担越来越重的角色。展望2026年，我们对宏观经济的发展和结构升级的强度十分乐观。

同时，也基于上述理解，从投资的角度看，我们认为2026年的先进制造业和创新产业仍然在整体A股市场中具备相对优势，我国经济从大到强的过程很可能就是先进制造业和创新产业快速崛起的过程。一方面是我们国家的经济发展所需要，一方面是一些关键的创新产业确实有可能改变社会生产效率的进步正在发生，所以我们相对更加看好人工智能技术驱动下的制造业升级的机会，以及相关行业中真真正正在打磨产品和技术，致力于通过实现科技创新来创造价值的上市公司。

在众多的创新产业和成长方向中，我们尤其看好具身智能。其背后的原因主要基于两点：第一是我们认为人工智能和具身智能技术的能力边界足够远，可以包容下一个数以亿计甚至更大的具身智能机器人产业。第二是我们认为具身智能的底层技术目前正处于加速期，效果正在涌现，而这样的加速使得这个产业的规模放量实现商业化可用的时间点犹如隧道口的光一样越来越亮，不可证伪。

第一，关于人工智能和具身智能的底层技术，我们的结论是：这项技术的能力边界是在于“反驳共识和提问”，而不在于执行更加繁杂和精细的任务。因为，不管是卷积神经网络、循环神经网络还是自注意力机制出现之后的语言大模型，都离不开反向传播调整参数的底层逻辑，而这一套底层逻辑的根本是关于梯度下降的数学方法。

从“感知机”开始，到现在我们感觉好用的语言大模型，梯度下降和反向传播的底层逻辑仍然成立，不同的只是基于这套底层逻辑的算法架构的优化，以及参数量和运算量的剧增。算力的提升使得我们现在可以用更大规模的参数去让机器“总结和学习”我们所在的这个世界的规律，而这样的规律是我们无法用语言去描述和告诉机器的。即使是一个“手写数字的识别”这样的简单问题，我们也无法用语言去总结并且准确地告诉机器其标准和方法是什么，而给每一个像素点所匹配的参数在经过反向传播训练之后就会收敛成一个个帮助机器识别手写数字的小兵，每一个小兵负责“识别”一个点，无数个这样的小兵组成的参数矩阵大军，其实就掌握了识别手写数字的能力。如今，不管我们想用AI完成什么任务，这样的参数矩阵“大军”都在起作用，在语言大模型中词向量也有负责衡量其与其他词向量的相关性的参数矩阵，模型给出关于我们的问题的令人满意的回答过程，就是参数矩阵领着一个词向量找到下一个最相关的词向量，从而使回答最贴近已有知识中权威度（置信度）最高的那一个知识的过程。

所以，我认为目前人工智能技术的能力边界是：提出之前没人思考过的，但是合乎逻辑的好问题。因为参数矩阵会找到最贴近已有知识的共识的那一个说法，但模型本身并不能思考为什么这个说法的权重和置信度最高。这个说法中的词向量犹如磁力最大的

磁铁一样将上一个词向量吸引过来，而它的磁力最大的原因可能仅仅是“大家都这么说”。这样的逻辑可以使得它不会将“我吃苹果”写成“我苹果吃”，因为大家都说“我吃苹果”，这样表述的训练样本数量远高于后者。但这同时也不会让它有任何动机和数学上的空间去思考为什么前一种说法的权重远高于后者，于是它会总是给出贴近已有共识的说法，而恰恰好的问题可能就是共识的合乎逻辑的反驳，毕竟“在先进事物出现的初期，真理往往掌握在少数人手里”。所以我认为具身智能如果以现在的技术底层来看是不具备反驳常识来提问的能力的。

好消息是，具身智能机器人可以在拥有提问和创新的能力之前，仅仅凭借执行任务的能力就进入工厂和千家万户了，这个产业也可能在很短的时间内发展成数以亿计的状态。因为从技术底层来讲，调参的过程就是梯度下降逻辑下的矩阵运算，而矩阵运算的量增并不触及数学的边界，也就是说以更好的准确度执行更复杂的任务是在目前具身智能技术的能力圈内的，这项技术从可用到好用，我认为是一个时间问题，而不是一个能不能的问题。

第二，明确了技术的能力边界之后，我们再来追问技术和产业目前是否在加速发展中。首先看技术是否在加速：从Google DeepMind和其他一些机构的研究和实验结果来看，以RT-2和RT-X两个机器人大模型为例，技术的发展呈现出以下几个客观特征：机器人在训练后可以执行训练样本数据中不存在的任务；可以用多个形态的本体的训练数据提升单一基础模型的能力；进行多个看似不相关的场景的训练之后再针对一个特定场景做训练，其在这一个特定场景的效果会显著高于只针对这个场景做训练的模型。

换句话说，机器人底层大模型已经开始具备一定的举一反三的能力，而且训练一个机器人做家务甚至会优化它在工厂干活的能力，结合一些其他的研究，我认为具身智能的泛化能力正在涌现。而从数学上，我认为这其实也很好理解：人工智能是用参数去贴合这个世界，用它自己的方式摸索我们人类无法用语言描述的规律。由于做家务和在工厂干活有着一些相通的物理规律，所以不同场景的训练往往使得模型可以触类旁通。回顾语言大模型的发展：transformer架构出现大约5年后，ChatGPT-4才震惊世界。我认为具身智能机器人的技术底层的加速发展是从2022-2023年开始的，而一个震惊世界的机器人产品可能也会在技术加速发展不久后出现，我们不敢妄下定论具体的时间，但是从方向上看，我们正在加速接近。

仅仅有技术的加速发展对于投资来说仍是不够的，我们还需要检视产业化是否在加速。

首先，从海外的情况来看，我们主要关注某家以电动车业务起家，向机器人业务转型的科技公司。我们认为，这家公司是最有希望做出具备相对高的通用性，同时又具备大规模生产能力的机器人公司。首先，目前不同的机器人本体厂商对于机器人产品的研发战略略有不同，有的更注重深耕场景，有的更注重打磨模型通用性。而如前文所述，如果人工智能和具身智能的底层逻辑导致这一项技术的进步和能力涌现呈现出“多场景

多任务训练会提高机器人在特定垂类场景的能力上限”的特点，那么我们可以合理地认为更注重打磨模型通用性的公司更有可能打开机器人产业的应用前景，因为在底层模型的通用性足够好之后再行进行相对简单的针对场景的后训练，其在特定场景的能力可能大大高于主要只做过这一场景训练的机器人产品。当然，打磨通用性是一个久久为功的事情，这也是我认为我们所关注的这家电动车和机器人公司的产品在过去多次进度不及预期的原因，但是技术决定了这样的产品的发展是先慢后快的，也就是所谓的“超级S型”。令人振奋的是，这家公司的机器人产品可能即将发布，其产能准备方案也逐渐明晰，可能在发布之后就快速进入量产爬坡阶段，结合我们对于当下海外具身智能技术发展的研究，我们认为这个“S型”发展曲线的低谷期和准备阶段可能已经接近结束，通用底座大模型能力作为具身智能机器人的长期卡点可能已经得到很大程度上的优化，已经可以使得产品接近“可用”的水平。

当然，技术的发展是需要持续优化的，但是到一个“可用”的水平往往就意味着产业的良性循环可以开始了，这是质变引起量变的阶段，而量变又会引领着产品从“可用”走向“好用”，再回头引起新的质变。我们认为，从海外头部公司的情况来看，产业化确实是在加速的，且目前已经相当接近一个产业开始快速上量，开始良性循环的阶段了。

我理解，如果社会总生产力等于参与生产的人口数量乘以人均生产效率的话，那么一旦具身智能机器人达到了可用好用的地步，它将对决定社会总生产力的两个因素都起到难以想象的影响，这或许也是我们国家高度重视这个产业的发展情况的核心原因之一。

得益于上述国家层面的重视和政策支持，我们国内也涌现出一大批优秀的具身智能机器人公司。其中，有一部分公司是和前文提到的海外巨头一样注重模型的通用性和泛化能力的，我们认为目前这部分公司的进展相当迅速，虽说可能与海外巨头仍有差距，但是国内随着DeepSeek模型的发展，特别是其对于具身智能底层模型的架构方式的启发，我们国内的本体和“大脑”公司也有很好的机会迎头赶上，成为这个新兴而重要的产业的技术开拓者。另外，国内有相当多的公司是在深耕场景的，虽然说依照我们目前理解这样的战略可能无法达到将机器人产业上限打开的目的，但是有部分公司已经找到了确切可行的商业模式，从商业的角度来看这部分深耕场景的公司可能在短期内就可以推动机器人在不同场景加速落地，提高生产效率。

而国内机器人产业正在加速发展的一个关键点在于：国内有着全球范围内领先的制造业，这给国内的本体厂商提供了世界上任何其他地方都没有的研发和生产支持。从制造水准和成本两个角度来讲，国内的机械加工和高端制造都是相当优秀的。国内供应链可以在产品前期研发的过程中，根据客户需求快速地反复地打样和参与中试，基本上不会让好的产品创意落空或者搁置。更重要的是，国内有着大规模生产后仍然能够保持相当高的产品一致性的能力，这样的能力背后是日积月累的工艺打磨，这让海外最一流的科技公司在进行供应商选择的时候也无法绕开国内供应链。

国内供应商敢闯敢拼敢投入的精神也十分重要，这当然也受益于国内对于科技产业大力支持的政策环境，很多时候弯道超车就来自于一两次重大节点上的投入程度。在一些原本产品形态不算多，市场空间不算大，但在机器人身上又比较核心的零部件行业内，政策支持下的大力投入至关重要，因为只有这样这些国内的公司才能给到下游核心的本体厂商更高的配合度，体现在产能建设和研发力度上，才能够进入到这些核心厂商的供应链，接触到最领先的产品设计方案，从而反过来提高自己的技术。其实在一些很细分的硬件环节中，我们国内的公司们的工艺水准并不是领先的，甚至是落后的，但就是凭借这样的投入力度，工程师优势以及乐观拼搏的精神，才迎头赶上。现在来看，在机器人的各核心环节，国内都有完备的供应链，我们认为这也是确保机器人产业能够在国内加速发展的一个必要条件。

我们认为，不管是海外还是国内，具身智能机器人的产业化进程都是在加速的，而且很可能已经临近我们前面提到的产业从第一次质变到量变的时间点了。科技的发展节点确实是无法预判的，但是很多时候大的投资机会就像隧道口的光一样，我们只用知道它越来越近、方向正确且尚不可证伪即可。投资上，我认为“我没有理由不相信”是一个比“我相信”更好的视角，而现在的机器人产业正是一个“我没有理由不相信的”、正在加速发展且空间广阔的行业。

以上是我对于具身智能机器人产业的主要观点和看法，也是我认为该方向在众多成长方向中具有比较优势的主要原因：其中长期成长空间巨大且技术上可触及，短期产业化落地加速且可能开启引起量变的良性循环。我认为拉长时间来看，具身智能机器人产业的投资机会优于当下其他的基于量价弹性的投资机会。基于此，在未来可见的时间内，我们将主要投资于具身智能产业。当然，根据我们的投资逻辑，我们同时将不断试图检验我们的观点，在发现新的与我们认知不符的事实时做出修正和改变，但是在那之前，我没有理由不相信具身智能机器人会提升人类社会的生产效率，国内的机器人产业会蓬勃发展，产业中优秀的公司会创造出相当可观的价值。

最后，一如既往，我们将一直保持勤奋和好奇，希望持续为持有人创造可观收益。基于我们对于基本面的认知和理解，我们会在大的机遇来临之际深耕产业变化，摒弃博弈思维，我们的基金产品在未来一段时间内可能会主要投资于科技产业，特别是具身智能方向。我们对于中国科技产业的未来充满信心，也充满期待。最后，感恩所有持有人过去的支持和陪伴，我们始终铭记为持有人创造收益和超额收益是我们存在的根本价值和意义。适逢伟大的时代，我们深感幸运。前方仍然充满令人激动的挑战和机遇，我们一定不懈努力，在充满希望的2026年奋进。

4.6 管理人内部有关本基金的监察稽核工作情况

报告期内，本基金管理人依据法律法规、监管政策的变化，并结合公司业务发展情况，遵照公司内部控制的整体要求，不断完善内控建设，积极践行合规风控管理，加强

内部风险的控制与防范，确保各项法规政策和公司管理制度的落实，确保基金合同得到严格履行。

报告期内，本基金管理人积极贯彻落实新的监管要求，及时进行公司制度、流程的制定和修订，进一步完善公司的内控体系；全面参与各类新产品、新业务的合规风险评估及相关控制措施的研究与落实，确保各项业务的合规开展；实行入职合规宣导机制并组织开展合规培训，不断提高从业人员的合规素质；实时监控投资组合交易，监督投资运作的合规性；定期开展专项稽核工作，保障业务开展的合规有效性。

本基金管理人将继续坚持审慎勤勉的原则管理和运用基金资产，积极健全内部管理制度，不断提高内部监察稽核工作的科学性和有效性，加强防范各种风险，切实保护基金资产的安全及基金份额持有人的权益。

4.7 管理人对报告期内基金估值程序等事项的说明

报告期内,本基金管理人严格遵守《企业会计准则》、《证券投资基金会计核算业务指引》以及中国证券监督管理委员会颁布的《关于证券投资基金执行〈企业会计准则〉估值业务及份额净值计价有关事项的通知》与《关于进一步规范证券投资基金估值业务的指导意见》等相关规定和基金合同的约定,日常估值由本基金管理人与本基金托管人一同进行,基金份额净值由本基金管理人完成估值后,经本基金托管人复核无误后由本基金管理人对外公布。月末、年中和年末估值复核与基金会计账务的核对同时进行。

报告期内,公司制定了证券投资基金的估值政策和程序,并由研究部、基金事务部、监察稽核部、固定收益部及基金经理等组成了估值小组,负责研究、指导基金估值业务。估值小组成员均为公司各部门人员,均具有基金从业资格、专业胜任能力和相关工作经验,且之间不存在任何重大利益冲突。基金经理作为公司估值小组的成员,不介入基金日常估值业务,但应参加估值小组会议,可以提议测算某一投资品种的估值调整影响,并有权表决有关议案但仅享有一票表决权,从而将其影响程度进行适当限制,保证基金估值的公平、合理,保持估值政策和程序的一贯性。

报告期内,本基金未签约与估值相关的定价服务。

4.8 管理人对报告期内基金利润分配情况的说明

在符合有关基金分红条件的前提下，本基金管理人可以根据实际情况进行收益分配，具体分配方案以公告为准，若《基金合同》生效不满3个月可不进行收益分配；本基金收益分配方式分两种：现金分红与红利再投资，投资者可选择现金红利或将现金红利自动转为相应类别基金份额进行再投资；若投资者不选择，本基金默认的收益分配方式是现金分红；基金收益分配后基金份额净值不能低于面值，即基金收益分配基准日的基金份额净值减去每单位基金份额收益分配金额后不能低于面值；A类基金份额和C类基金份额之间由于A类基金份额不收取而C类基金份额收取销售服务费将导致在可供分

配利润上有所不同；本基金同一类别的每份基金份额享有同等分配权；法律法规或监管机关另有规定的，从其规定。

本基金的基金合同于2018年3月16日生效，截止2025年12月31日，根据上述分配原则及基金实际运作情况，本报告期未有收益分配事项。

4.9 报告期内管理人对本基金持有人数或基金资产净值预警情形的说明

本基金2025年12月26日前出现连续六十个工作日基金资产净值低于五千万元，基金管理人已向证监会报备，并持续营销。截至报告期末，本基金资产净值已高于五千万元。本基金未出现连续二十个工作日基金份额持有人数量不满二百人的情形。

本报告期内，由本基金管理人承担本基金的固定费用（如有）。

§5 托管人报告

5.1 报告期内本基金托管人遵规守信情况声明

本报告期，平安银行股份有限公司在本基金的托管过程中，严格遵守了《证券投资基金法》、基金合同、托管协议和其他有关规定，不存在损害基金份额持有人利益的行为，完全尽职尽责地履行了基金托管人应尽的义务。

5.2 托管人对报告期内本基金投资运作遵规守信、净值计算、利润分配等情况的说明

本报告期，本托管人按照国家有关规定、基金合同、托管协议和其他有关规定，对本基金的基金资产净值计算、基金费用开支等方面进行了认真的复核，对本基金的投资运作方面进行了监督，未发现基金管理人有关损害基金份额持有人利益的行为。

5.3 托管人对本年度报告中财务信息等内容的真实、准确和完整发表意见

本报告期，本托管人复核的财务指标、净值表现、利润分配情况、财务会计报告、投资组合报告等内容真实、准确、完整。

§6 审计报告

6.1 审计报告基本信息

财务报表是否经过审计	是
审计意见类型	标准无保留意见
审计报告编号	安永华明（2026）审字第70036562_H07号

6.2 审计报告的基本内容

审计报告标题	审计报告
审计报告收件人	富荣福锦混合型证券投资基金全体基金份额持有人
审计意见	<p>我们审计了富荣福锦混合型证券投资基金的财务报表，包括2025年12月31日的资产负债表，2025年度的利润表、净资产变动表以及相关财务报表附注。</p> <p>我们认为，后附的富荣福锦混合型证券投资基金的财务报表在所有重大方面按照企业会计准则的规定编制，公允反映了富荣福锦混合型证券投资基金2025年12月31日的财务状况以及2025年度的经营成果和净资产变动情况。</p>
形成审计意见的基础	<p>我们按照中国注册会计师审计准则的规定执行了审计工作。审计报告的“注册会计师对财务报表审计的责任”部分进一步阐述了我们在这些准则下的责任。按照《中国注册会计师独立性准则第1号--财务报表审计和审阅业务对独立性的要求》和中国注册会计师职业道德守则，我们独立于富荣福锦混合型证券投资基金，并履行了职业道德方面的其他责任。我们在审计中遵循了对公众利益实体审计的独立性要求。我们相信，我们获取的审计证据是充分、适当的，为发表审计意见提供了基础。</p>
强调事项	-
其他事项	-
其他信息	<p>富荣福锦混合型证券投资基金管理层对其他信息负责。其他信息包括年度报告中涵盖的信息，但不包括财务报表和我们的审计报告。</p> <p>我们对财务报表发表的审计意见不涵盖其他信息，我们也不对其他信息发表任何形式的鉴证结论。</p> <p>结合我们对财务报表的审计，我们的责任是阅读其他信息，在此过程中，考虑其他信息是否与财务报表或我们在审计过程中了解到的情况存在</p>

	<p>重大不一致或者似乎存在重大错报。</p> <p>基于我们已执行的工作，如果我们确定其他信息存在重大错报，我们应当报告该事实。在这方面，我们无任何事项需要报告。</p>
<p>管理层和治理层对财务报表的责任</p>	<p>管理层负责按照企业会计准则的规定编制财务报表，使其实现公允反映，并设计、执行和维护必要的内部控制，以使财务报表不存在由于舞弊或错误导致的重大错报。</p> <p>在编制财务报表时，管理层负责评估富荣福锦混合型证券投资基金的持续经营能力，披露与持续经营相关的事项（如适用），并运用持续经营假设，除非计划进行清算、终止运营或别无其他现实的选择。</p> <p>治理层负责监督富荣福锦混合型证券投资基金的财务报告过程。</p>
<p>注册会计师对财务报表审计的责任</p>	<p>我们的目标是对财务报表整体是否不存在由于舞弊或错误导致的重大错报获取合理保证，并出具包含审计意见的审计报告。合理保证是高水平的保证，但并不能保证按照审计准则执行的审计在某一重大错报存在时总能发现。错报可能由于舞弊或错误导致，如果合理预期错报单独或汇总起来可能影响财务报表使用者依据财务报表作出的经济决策，则通常认为错报是重大的。</p> <p>在按照审计准则执行审计工作的过程中，我们运用职业判断，并保持职业怀疑。同时，我们也执行以下工作：</p> <p>（1）识别和评估由于舞弊或错误导致的财务报表重大错报风险，设计和实施审计程序以应对这些风险，并获取充分、适当的审计证据，作为发表审计意见的基础。由于舞弊可能涉及串通、伪造、故意遗漏、虚假陈述或凌驾于内部控制之上，未能发现由于舞弊导致的重大错报的风险高于未能发现由于错误导致的重大错报的风险。</p> <p>（2）了解与审计相关的内部控制，以设计恰当</p>

	<p>的审计程序，但目的并非对内部控制的有效性发表意见。</p> <p>(3) 评价管理层选用会计政策的恰当性和作出会计估计及相关披露的合理性。</p> <p>(4) 对管理层使用持续经营假设的恰当性得出结论。同时，根据获取的审计证据，就可能对富荣福锦混合型证券投资基金持续经营能力产生重大疑虑的事项或情况是否存在重大不确定性得出结论。如果我们得出结论认为存在重大不确定性，审计准则要求我们在审计报告中提请报表使用者注意财务报表中的相关披露；如果披露不充分，我们应当发表非无保留意见。我们的结论基于截至审计报告日可获得的信息。然而，未来的事项或情况可能导致富荣福锦混合型证券投资基金不能持续经营。</p> <p>(5) 评价财务报表的总体列报（包括披露）、结构和内容，并评价财务报表是否公允反映相关交易和事项。</p> <p>我们与治理层就计划的审计范围、时间安排和重大审计发现等事项进行沟通，包括沟通我们在审计中识别出的值得关注的内部控制缺陷。</p>
会计师事务所的名称	安永华明会计师事务所（特殊普通合伙）
注册会计师的姓名	赵 雅、于玉涵
会计师事务所的地址	北京市东城区东长安街1号东方广场安永大楼17层
审计报告日期	2026-03-27

§7 年度财务报表

7.1 资产负债表

会计主体：富荣福锦混合型证券投资基金

报告截止日：2025年12月31日

单位：人民币元

资产	附注号	本期末	上年度末
----	-----	-----	------

		2025年12月31日	2024年12月31日
资产：			
货币资金	7.4.7.1	5,149,944.26	666,048.07
结算备付金		344,179.89	282,430.75
存出保证金		86,198.47	36,044.75
交易性金融资产	7.4.7.2	63,629,848.54	17,064,278.14
其中：股票投资		63,629,848.54	16,051,644.17
基金投资		-	-
债券投资		-	1,012,633.97
资产支持证券投资		-	-
贵金属投资		-	-
其他投资		-	-
衍生金融资产	7.4.7.3	-	-
买入返售金融资产	7.4.7.4	-	-
应收清算款		3,948,286.42	-
应收股利		-	-
应收申购款		27,327,135.77	90,067.95
递延所得税资产		-	-
其他资产		-	-
资产总计		100,485,593.35	18,138,869.66
负债和净资产	附注号	本期末 2025年12月31日	上年度末 2024年12月31日
负债：			
短期借款		-	-
交易性金融负债		-	-
衍生金融负债	7.4.7.3	-	-
卖出回购金融资产款		-	-
应付清算款		7,054,772.98	172,281.04
应付赎回款		4,532,671.54	400,934.84
应付管理人报酬		22,126.39	9,334.67

应付托管费		5,531.59	2,333.67
应付销售服务费		3,075.52	1,099.32
应付投资顾问费		-	-
应交税费		0.25	-
应付利润		-	-
递延所得税负债		-	-
其他负债	7.4.7.5	147,779.18	94,568.11
负债合计		11,765,957.45	680,551.65
净资产：			
实收基金	7.4.7.6	34,109,293.62	8,290,911.79
未分配利润	7.4.7.7	54,610,342.28	9,167,406.22
净资产合计		88,719,635.90	17,458,318.01
负债和净资产总计		100,485,593.35	18,138,869.66

注：报告截止日2025年12月31日，基金份额总额34,109,293.62份。A类基金份额净值人民币2.6427元，基金份额总额3,130,009.86份；C类基金份额净值人民币2.5968元，基金份额总额30,979,283.76份。

7.2 利润表

会计主体：富荣福锦混合型证券投资基金

本报告期：2025年01月01日至2025年12月31日

单位：人民币元

项目	附注号	本期 2025年01月01日至2 025年12月31日	上年度可比期间 2024年01月01日至2 024年12月31日
一、营业总收入		9,185,432.42	-11,886,104.63
1.利息收入		6,438.61	311,441.23
其中：存款利息收入	7.4.7.8	6,438.61	311,441.23
债券利息收入		-	-
资产支持证券利息 收入		-	-
买入返售金融资产 收入		-	-

其他利息收入		-	-
2.投资收益（损失以“-”填列）		1,743,206.29	-20,251,343.15
其中：股票投资收益	7.4.7.9	1,573,507.72	-23,512,122.86
基金投资收益	7.4.7.10	-	-
债券投资收益	7.4.7.11	5,057.36	3,023.18
资产支持证券投资 收益	7.4.7.12	-	-
贵金属投资收益		-	-
衍生工具收益	7.4.7.13	-	-
股利收益	7.4.7.14	164,641.21	3,257,756.53
其他投资收益		-	-
3.公允价值变动收益（损失以“-”号填列）	7.4.7.15	6,795,210.89	7,991,792.87
4.汇兑收益（损失以“-”号填列）		-	-
5.其他收入（损失以“-”号填列）	7.4.7.16	640,576.63	62,004.42
减：二、营业总支出		240,228.93	969,962.29
1.管理人报酬	7.4.10.2.1	174,323.62	687,200.68
2.托管费	7.4.10.2.2	43,580.97	171,800.14
3.销售服务费	7.4.10.2.3	22,324.31	110,961.47
4.投资顾问费		-	-
5.利息支出		-	-
其中：卖出回购金融资产支出		-	-
6.信用减值损失	7.4.7.17	-	-
7.税金及附加		0.03	-
8.其他费用	7.4.7.18	-	-
三、利润总额（亏损总额以“-”号填列）		8,945,203.49	-12,856,066.92

减：所得税费用		-	-
四、净利润（净亏损以“-”号填列）		8,945,203.49	-12,856,066.92
五、其他综合收益的税后净额		-	-
六、综合收益总额		8,945,203.49	-12,856,066.92

7.3 净资产变动表

会计主体：富荣福锦混合型证券投资基金

本报告期：2025年01月01日至2025年12月31日

单位：人民币元

项目	本期 2025年01月01日至2025年12月31日		
	实收基金	未分配利润	净资产合计
一、上期期末净资产	8,290,911.79	9,167,406.22	17,458,318.01
二、本期期初净资产	8,290,911.79	9,167,406.22	17,458,318.01
三、本期增减变动额（减少以“-”号填列）	25,818,381.83	45,442,936.06	71,261,317.89
（一）、综合收益总额	-	8,945,203.49	8,945,203.49
（二）、本期基金份额交易产生的净资产变动数（净资产减少以“-”号填列）	25,818,381.83	36,497,732.57	62,316,114.40
其中：1.基金申购款	112,717,521.63	134,943,789.23	247,661,310.86
2.基金赎回款	-86,899,139.80	-98,446,056.66	-185,345,196.46
（三）、本期向基金份额持有人分配	-	-	-

利润产生的净资产变动（净资产减少以“-”号填列）			
四、本期期末净资产	34,109,293.62	54,610,342.28	88,719,635.90
项目	上年度可比期间		
	2024年01月01日至2024年12月31日		
	实收基金	未分配利润	净资产合计
一、上期期末净资产	116,208,583.47	84,832,820.93	201,041,404.40
二、本期期初净资产	116,208,583.47	84,832,820.93	201,041,404.40
三、本期增减变动额（减少以“-”号填列）	-107,917,671.68	-75,665,414.71	-183,583,086.39
（一）、综合收益总额	-	-12,856,066.92	-12,856,066.92
（二）、本期基金份额交易产生的净资产变动数（净资产减少以“-”号填列）	-107,917,671.68	-62,809,347.79	-170,727,019.47
其中：1.基金申购款	11,979,641.89	12,318,027.32	24,297,669.21
2.基金赎回款	-119,897,313.57	-75,127,375.11	-195,024,688.68
（三）、本期向基金份额持有人分配利润产生的净资产变动（净资产减少以“-”号填列）	-	-	-
四、本期期末净资产	8,290,911.79	9,167,406.22	17,458,318.01

报表附注为财务报表的组成部分。

本报告7.1至7.4财务报表由下列负责人签署:

杨小舟

黄文飞

黄文飞

基金管理人负责人

主管会计工作负责人

会计机构负责人

7.4 报表附注

7.4.1 基金基本情况

富荣福锦混合型证券投资基金(以下简称“本基金”),系经中国证券监督管理委员会(以下简称“中国证监会”)证监许可[2017]931号文《关于准予富荣福锦混合型证券投资基金注册的批复》准予注册,由基金管理人富荣基金管理有限公司向社会公开发行人募集,基金合同于2018年3月16日正式生效,首次设立募集规模202,029,938.37份基金份额。本基金为契约型开放式基金。本基金管理人为富荣基金管理有限公司,登记机构为富荣基金管理有限公司,基金托管人为平安银行股份有限公司。

本基金的投资范围主要为具有良好流动性的金融工具,包括国内依法发行上市的股票(包括中小板、创业板及其他经中国证监会核准上市的股票)、存托凭证,债券(含国债、金融债、企业债、公司债、央行票据、中期票据、短期融资券、超短期融资券、政府支持机构债、地方政府债、公开发行的次级债、可转换债券、可交换债券、中小企业私募债及其他经中国证监会允许投资的债券或票据)、货币市场工具(含同业存单等)、资产支持证券、衍生品(包括权证、股指期货、股票期权、国债期货等)以及法律法规或中国证监会允许基金投资的其他金融工具(但须符合中国证监会的相关规定)。如法律法规或监管机构以后允许基金投资其他品种,基金管理人在履行适当程序后,可以将其纳入投资范围。

基金的投资组合比例为:股票资产占基金资产的50%-95%;每个交易日日终在扣除股指期货、国债期货合约需缴纳的保证金以后,本基金保留的现金或到期日在一年以内的政府债券不低于基金资产净值的5%,其中现金不包括结算备付金、存出保证金、应收申购款等;权证投资占基金资产净值的0-3%。如果法律法规或中国证监会变更投资品种的投资比例限制,基金管理人在履行适当程序后,可以调整上述投资品种的投资比例。

本基金的业绩比较基准为:中证全债指数收益率×30%+沪深300指数收益率×70%。

本财务报表已于2026年3月27日经本基金的基金管理人批准报出。

7.4.2 会计报表的编制基础

本财务报表系按照财政部颁布的《企业会计准则--基本准则》以及其后颁布及修订的具体会计准则、解释以及《资产管理产品相关会计处理规定》和其他相关规定(统称“企业会计准则”)编制,同时,在信息披露和估值方面,也参考了中国证监会颁布的《中国证券监督管理委员会关于证券投资基金估值业务的指导意见》、《公开募集证券

投资基金信息披露管理办法》、《证券投资基金信息披露内容与格式准则》第2号《年度报告的内容与格式》、《证券投资基金信息披露编报规则》第3号《会计报表附注的编制及披露》、《证券投资基金信息披露XBRL模板第3号<年度报告和中期报告>》以及中国证监会和中国证券投资基金业协会颁布的其他相关规定。

本财务报表以本基金持续经营为基础列报。

7.4.3 遵循企业会计准则及其他有关规定的声明

本财务报表符合企业会计准则的要求，真实、完整地反映了本基金于2025年12月31日的财务状况以及2025年度的经营成果和净资产变动情况。

7.4.4 重要会计政策和会计估计

7.4.4.1 会计年度

本基金会计年度采用公历年度，即每年1月1日起至12月31日止。

7.4.4.2 记账本位币

本基金记账本位币和编制本财务报表所采用的货币均为人民币。除有特别说明外，均以人民币元为单位表示。

7.4.4.3 金融资产和金融负债的分类

金融工具是指形成本基金的金融资产（或负债），并形成其他单位的金融负债（或资产）或权益工具的合同。

（1）金融资产分类

本基金的金融资产于初始确认时根据管理金融资产的业务模式和金融资产的合同现金流量特征分类为：以公允价值计量且其变动计入当期损益的金融资产、以摊余成本计量的金融资产；

（2）金融负债分类

本基金的金融负债于初始确认时分类为：以公允价值计量且其变动计入当期损益的金融负债、以摊余成本计量的金融负债。

7.4.4.4 金融资产和金融负债的初始确认、后续计量和终止确认

本基金于成为金融工具合同的一方时确认一项金融资产或金融负债。

划分为以公允价值计量且其变动计入当期损益的金融资产和金融负债，以及不作为有效套期工具的衍生工具，按照取得时的公允价值作为初始确认金额，相关的交易费用在发生时计入当期损益。

划分为以摊余成本计量的金融资产和金融负债，按照取得时的公允价值作为初始确认金额，相关交易费用计入其初始确认金额。

对于以公允价值计量且其变动计入当期损益的金融资产，采用公允价值进行后续计量，所有公允价值变动计入当期损益。

对于以摊余成本计量的金融资产，采用实际利率法确认利息收入，其终止确认、修改或减值产生的利得或损失，均计入当期损益。

本基金以预期信用损失为基础，对以摊余成本计量的金融资产进行减值处理并确认损失准备。对于不含重大融资成分的应收款项，本基金运用简化计量方法，按照相当于整个存续期内的预期信用损失金额计量损失准备。除上述采用简化计量方法以外的金融资产，本基金在每个估值日评估其信用风险自初始确认后是否已经显著增加，如果信用风险自初始确认后未显著增加，处于第一阶段，本基金按照相当于未来12个月内预期信用损失的金额计量损失准备，并按照账面余额和实际利率计算利息收入；如果信用风险自初始确认后已显著增加但尚未发生信用减值的，处于第二阶段，本基金按照相当于整个存续期内预期信用损失的金额计量损失准备，并按照账面余额和实际利率计算利息收入；如果初始确认后发生信用减值的，处于第三阶段，本基金按照相当于整个存续期内预期信用损失的金额计量损失准备，并按照摊余成本和实际利率计算利息收入。

本基金在每个估值日评估相关金融工具的信用风险自初始确认后是否已显著增加。本基金以单项金融工具或者具有相似信用风险特征的金融工具组合为基础，通过比较金融工具在估值日发生违约的风险与在初始确认日发生违约的风险，以确定金融工具预计存续期内发生违约风险的变化情况。

本基金计量金融工具预期信用损失的方法反映的因素包括：通过评价一系列可能的结果而确定的无偏概率加权平均金额、货币时间价值，以及在估值日无须付出不必要的额外成本或努力即可获得的有关过去事项、当前状况以及未来经济状况预测的合理且有依据的信息。

当对金融资产预期未来现金流量具有不利影响的一项或多项事件发生时，该金融资产成为已发生信用减值的金融资产。

当本基金不再合理预期能够全部或部分收回金融资产合同现金流量时，本基金直接减记该金融资产的账面余额。

当收取该金融资产现金流量的合同权利终止，或该收取金融资产现金流量的权利已转移，且符合金融资产转移的终止确认条件的，金融资产将终止确认。

本基金已将金融资产所有权上几乎所有的风险和报酬转移给转入方的，终止确认该金融资产；保留了金融资产所有权上几乎所有的风险和报酬的，不终止确认该金融资产；本基金既没有转移也没有保留金融资产所有权上几乎所有的风险和报酬的，分别下列情况处理：放弃了对该金融资产控制的，终止确认该金融资产并确认产生的资产和负债；

未放弃对该金融资产控制的，按照其继续涉入所转移金融资产的程度确认有关金融资产，并相应确认有关负债。

对于以公允价值计量且其变动计入当期损益的金融负债（含交易性金融负债和衍生金融负债），按照公允价值进行后续计量，所有公允价值变动均计入当期损益。对于以摊余成本计量的金融负债，采用实际利率法，按照摊余成本进行后续计量。如果金融负债的责任已履行、撤销或届满，则对金融负债进行终止确认。

7.4.4.5 金融资产和金融负债的估值原则

公允价值，是指市场参与者在计量日发生的有序交易中，出售一项资产所能收到或者转移一项负债所需支付的价格。本基金以公允价值计量相关资产或负债，假定出售资产或者转移负债的有序交易在相关资产或负债的主要市场进行；不存在主要市场的，本基金假定该交易在相关资产或负债的最有利市场进行。主要市场（或最有利市场）是本基金在计量日能够进入的交易市场。本基金采用市场参与者在对该资产或负债定价时为实现其经济利益最大化所使用的假设。

在财务报表中以公允价值计量或披露的资产和负债，根据对公允价值计量整体而言具有重要意义的最低层次输入值，确定所属的公允价值层次：第一层次输入值，在计量日能够取得的相同资产或负债在活跃市场上未经调整的报价；第二层次输入值，除第一层次输入值外相关资产或负债直接或间接可观察的输入值；第三层次输入值，相关资产或负债的不可观察输入值。

每个资产负债表日，本基金对在财务报表中确认的持续以公允价值计量的资产和负债进行重新评估，以确定是否在公允价值计量层次之间发生转换。

本基金持有的以公允价值计量且其变动计入当期损益的金融资产和金融负债按如下原则确定公允价值并进行估值：

（1）存在活跃市场的金融工具，按照估值日能够取得的相同资产或负债在活跃市场上未经调整的报价作为公允价值；估值日无报价且最近交易日后未发生影响公允价值计量的重大事件的，应采用最近交易日的报价确定公允价值。有充足证据表明估值日或最近交易日的报价不能真实反映公允价值的，应对报价进行调整，确定公允价值。

与上述投资品种相同，但具有不同特征的，应以相同资产或负债的公允价值为基础，并在估值技术中考虑不同特征因素的影响。特征是指对资产出售或使用的限制等，如果该限制是针对资产持有者的，那么在估值技术中不应将该限制作为特征考虑。此外，基金管理人不应考虑因大量持有相关资产或负债所产生的溢价或折价；

（2）不存在活跃市场的金融工具，应采用在当前情况下适用并且有足够可利用数据和其他信息支持的估值技术确定公允价值。采用估值技术确定公允价值时，应优先使用可观察输入值，只有在无法取得相关资产或负债可观察输入值或取得不切实可行的情况下，才使用不可观察输入值；

(3) 如有确凿证据表明按上述方法进行估值不能客观反映其公允价值的，基金管理人可根据具体情况与基金托管人商定后，按最能反映公允价值的方法估值；

(4) 如有新增事项，按国家最新规定估值。

7.4.4.6 金融资产和金融负债的抵销

当本基金具有抵销已确认金融资产和金融负债的法定权利，且该种法定权利现在是可执行的，同时本基金计划以净额结算或同时变现该金融资产和清偿该金融负债时，金融资产和金融负债以相互抵销后的金额在资产负债表内列示。除此以外，金融资产和金融负债在资产负债表内分别列示，不予相互抵销。

7.4.4.7 实收基金

实收基金为对外发行的基金份额总额所对应的金额。由于申购和赎回引起的实收基金变动分别于基金申购确认日及基金赎回确认日确认。上述申购和赎回分别包括基金转换所引起的转入基金的实收基金增加和转出基金的实收基金减少。

7.4.4.8 损益平准金

损益平准金包括已实现损益平准金和未实现损益平准金。已实现损益平准金指在申购或赎回基金份额时，申购或赎回款项中包含的按累计未分配的已实现收益/（损失）占净资产比例计算的金额。未实现损益平准金指在申购或赎回基金份额时，申购或赎回款项中包含的按累计未实现利得/（损失）占净资产比例计算的金额。损益平准金于基金申购确认日或基金赎回确认日确认。

未实现损益平准金与已实现损益平准金均在“损益平准金”科目中核算，并于期末全额转入“未分配利润/（累计亏损）”。

7.4.4.9 收入/（损失）的确认和计量

(1) 对于以摊余成本计量的金融资产，采用实际利率法计算的利息扣除在适用情况下的相关税费后的净额确认利息收入，计入当期损益。处置时，其处置价格扣除相关交易费用后的净额与账面价值之间的差额确认为投资收益。

(2) 对于以公允价值计量且其变动计入当期损益的金融资产和金融负债，相关交易费用直接计入投资收益。以公允价值计量且其变动计入当期损益的金融资产为债务工具投资的，在持有期间将按票面或合同利率计算的利息收入扣除在适用情况下的相关税费后的净额计入投资收益，扣除该部分利息后的公允价值变动额计入公允价值变动损益；除上述之外的以公允价值计量且其变动计入当期损益的金融资产和金融负债的公允价值变动形成的应计入当期损益的利得或损失扣除在适用情况下预估的增值费用后的

净额计入公允价值变动损益。处置时，其处置价格与初始确认金额之间的差额扣除相关交易费用及在适用情况下的相关税费后的净额确认为投资收益。

本基金在同时符合下列条件时确认股利收入并计入当期损益：1) 本基金收取股利的权利已经确立；2) 与股利相关的经济利益很可能流入本基金；3) 股利的金额能够可靠计量。

(3) 其他收入在经济利益很可能流入从而导致资产增加或者负债减少、且经济利益的流入额能够可靠计量时确认。

7.4.4.10 费用的确认和计量

本基金的管理人报酬和托管费等费用按照权责发生制原则，在本基金接受相关服务的期间计入当期损益。

以摊余成本计量的金融负债在持有期间确认的利息支出按实际利率法计算，实际利率法与直线法差异较小的则按直线法计算。

7.4.4.11 基金的收益分配政策

(1) 在符合有关基金分红条件的前提下，本基金管理人可以根据实际情况进行收益分配，具体分配方案以公告为准，若《基金合同》生效不满3个月可不进行收益分配；

(2) 本基金收益分配方式分两种：现金分红与红利再投资，投资者可选择现金红利或将现金红利自动转为相应类别基金份额进行再投资；若投资者不选择，本基金默认的收益分配方式是现金分红；

(3) 基金收益分配后基金份额净值不能低于面值，即基金收益分配基准日的基金份额净值减去每单位基金份额收益分配金额后不能低于面值；

(4) A类基金份额和C类基金份额之间由于A类基金份额不收取而C类基金份额收取销售服务费将导致在可供分配利润上有所不同；本基金同一类别的每份基金份额享有同等分配权；

(5) 法律法规或监管机关另有规定的，从其规定。

7.4.4.12 分部报告

经营分部是指本基金内同时满足下列条件的组成部分：

- (1) 该组成部分能够在日常活动中产生收入、发生费用；
- (2) 能够定期评价该组成部分的经营成果，以决定向其配置资源、评价其业绩；
- (3) 能够取得该组成部分的财务状况、经营成果和现金流量等有关会计信息。

如果两个或多个经营分部具有相似的经济特征，并且满足一定条件的，则合并为一个经营分部。

本基金目前以一个经营分部运作，不需要进行分部报告的披露。

7.4.4.13 其他重要的会计政策和会计估计

本基金本报告期无其他重要的会计政策和会计估计。

7.4.5 会计政策和会计估计变更以及差错更正的说明

7.4.5.1 会计政策变更的说明

本基金本报告期无需要说明的会计政策变更。

7.4.5.2 会计估计变更的说明

本基金本报告期无需要说明的会计估计变更。

7.4.5.3 差错更正的说明

本基金本报告期无重大会计差错的内容和更正金额。

7.4.6 税项

(1) 增值税及附加

根据财政部、国家税务总局财税[2016]36号文《关于全面推开营业税改征增值税试点的通知》的规定，经国务院批准，自2016年5月1日起在全国范围内全面推开营业税改征增值税试点，金融业纳入试点范围，由缴纳营业税改为缴纳增值税。对证券投资基金（封闭式证券投资基金，开放式证券投资基金）管理人运用基金买卖股票、债券的转让收入免征增值税；国债、地方政府债利息收入以及金融同业往来利息收入免征增值税；存款利息收入不征收增值税。

根据财政部、国家税务总局财税[2016]46号文《关于进一步明确全面推开营改增试点金融业有关政策的通知》的规定，金融机构开展的质押式买入返售金融商品业务及持有政策性金融债券取得的利息收入属于金融同业往来利息收入。

根据财政部、国家税务总局财税[2016]70号文《关于金融机构同业往来等增值税政策的补充通知》的规定，金融机构开展的买断式买入返售金融商品业务、同业存款、同业存单以及持有金融债券取得的利息收入属于金融同业往来利息收入。

根据财政部、国家税务总局财税[2016]140号文《关于明确金融 房地产开发 教育辅助服务等增值税政策的通知》的规定，本基金运营过程中发生的增值税应税行为，以本基金的基金管理人为增值税纳税人。

根据财政部、国家税务总局财税[2017]56号文《关于资管产品增值税有关问题的通知》的规定，证券投资基金的基金管理人运营证券投资基金过程中发生的增值税应税行为，暂适用简易计税方法，按照3%的征收率缴纳增值税。对证券投资基金在2018年1月1日前运营过程中发生的增值税应税行为，未缴纳增值税的，不再缴纳；已缴纳增值税的，

已纳税额从证券投资基金的基金管理人以后月份的增值税应纳税额中抵减。增值税应税行为的销售额根据财政部、国家税务总局财税[2017]90号文《关于租入固定资产进项税额抵扣等增值税政策的通知》的规定确定。

根据财政部、国家税务总局公告2025年第4号《关于国债等债券利息收入增值税政策的公告》，自2025年8月8日起，对在该日期之后（含当日）新发行的国债、地方政府债券、金融债券的利息收入，恢复征收增值税。对在该日期之前已发行的国债、地方政府债券、金融债券（包含在2025年8月8日之后续发行的部分）的利息收入，继续免征增值税直至债券到期。

增值税附加税包括城市维护建设税、教育费附加和地方教育附加，以实际缴纳的增值税税额为计税依据，分别按7%、3%和2%的比例缴纳城市维护建设税、教育费附加和地方教育附加。

（2）企业所得税

根据财政部、国家税务总局财税[2004]78号文《关于证券投资基金税收政策的通知》的规定，自2004年1月1日起，对证券投资基金（封闭式证券投资基金，开放式证券投资基金）管理人运用基金买卖股票、债券的差价收入，继续免征企业所得税。

根据财政部、国家税务总局财税[2008]1号文《关于企业所得税若干优惠政策的通知》的规定，对证券投资基金从证券市场中取得的收入，包括买卖股票、债券的差价收入，股权的股息、红利收入，债券的利息收入及其他收入，暂不征收企业所得税。

（3）个人所得税

根据财政部、国家税务总局财税[2008]132号文《财政部、国家税务总局关于储蓄存款利息所得有关个人所得税政策的通知》的规定，自2008年10月9日起，对储蓄存款利息所得暂免征收个人所得税。

根据财政部、国家税务总局、中国证监会财税[2012]85号文《关于实施上市公司股息红利差别化个人所得税政策有关问题的通知》的规定，自2013年1月1日起，（如有）证券投资基金从公开发行和转让市场取得的上市公司股票，持股期限在1个月以内（含1个月）的，其股息红利所得全额计入应纳税所得额；持股期限在1个月以上至1年（含1年）的，暂减按50%计入应纳税所得额；持股期限超过1年的，暂减按25%计入应纳税所得额。上述所得统一适用20%的税率计征个人所得税。

根据财政部、国家税务总局、中国证监会财税[2015]101号文《关于上市公司股息红利差别化个人所得税政策有关问题的通知》的规定，自2015年9月8日起，（如有）证券投资基金从公开发行和转让市场取得的上市公司股票，持股期限超过1年的，股息红利所得暂免征收个人所得税。

（4）印花税（如适用）

经国务院批准，财政部、国家税务总局研究决定，自2008年4月24日起，调整证券（股票）交易印花税税率，由原先的3‰调整为1‰，自2008年9月19日起，调整由出让

方按证券（股票）交易印花税税率缴纳印花税，受让方不再征收，税率不变；根据财政部、税务总局公告2023年第39号《关于减半征收证券交易印花税的公告》的规定，自2023年8月28日起，证券交易印花税实施减半征收。

7.4.7 重要财务报表项目的说明

7.4.7.1 货币资金

单位：人民币元

项目	本期末 2025年12月31日	上年度末 2024年12月31日
活期存款	5,149,944.26	666,048.07
等于：本金	5,149,612.24	665,991.17
加：应计利息	332.02	56.90
减：坏账准备	-	-
定期存款	-	-
等于：本金	-	-
加：应计利息	-	-
减：坏账准备	-	-
其中：存款期限1个月以内	-	-
存款期限1-3个月	-	-
存款期限3个月以上	-	-
其他存款	-	-
等于：本金	-	-
加：应计利息	-	-
减：坏账准备	-	-
合计	5,149,944.26	666,048.07

7.4.7.2 交易性金融资产

单位：人民币元

项目	本期末
----	-----

		2025年12月31日			
		成本	应计利息	公允价值	公允价值变动
股票		56,315,489.42	-	63,629,848.54	7,314,359.12
贵金属投资-金交所黄金合约		-	-	-	-
债券	交易所市场	-	-	-	-
	银行间市场	-	-	-	-
	合计	-	-	-	-
资产支持证券		-	-	-	-
基金		-	-	-	-
其他		-	-	-	-
合计		56,315,489.42	-	63,629,848.54	7,314,359.12
项目		上年度末 2024年12月31日			
		成本	应计利息	公允价值	公允价值变动
股票		15,533,139.94	-	16,051,644.17	518,504.23
贵金属投资-金交所黄金合约		-	-	-	-
债券	交易所市场	1,001,056.00	10,933.97	1,012,633.97	644.00
	银行间市场	-	-	-	-
	合计	1,001,056.00	10,933.97	1,012,633.97	644.00
资产支持证券		-	-	-	-
基金		-	-	-	-
其他		-	-	-	-
合计		16,534,195.94	10,933.97	17,064,278.14	519,148.23

7.4.7.3 衍生金融资产/负债

本基金于本报告期末及上年度末均未持有衍生金融资产/负债。

7.4.7.4 买入返售金融资产

7.4.7.4.1 各项买入返售金融资产期末余额

本基金于本报告期末及上年度末均无买入返售金融资产。

7.4.7.4.2 期末买断式逆回购交易中取得的债券

本基金于本报告期末及上年度末均无买断式逆回购交易中取得的债券。

7.4.7.5 其他负债

单位：人民币元

项目	本期末 2025年12月31日	上年度末 2024年12月31日
应付券商交易单元保证金	-	-
应付赎回费	179.07	8.00
应付证券出借违约金	-	-
应付交易费用	147,600.11	94,560.11
其中：交易所市场	147,600.11	94,560.11
银行间市场	-	-
应付利息	-	-
合计	147,779.18	94,568.11

7.4.7.6 实收基金**7.4.7.6.1 富荣福锦混合A**

金额单位：人民币元

项目 (富荣福锦混合A)	本期 2025年01月01日至2025年12月31日	
	基金份额（份）	账面金额
上年度末	2,502,260.98	2,502,260.98
本期申购	7,366,296.23	7,366,296.23
本期赎回（以“-”号填列）	-6,738,547.35	-6,738,547.35
本期末	3,130,009.86	3,130,009.86

7.4.7.6.2 富荣福锦混合C

金额单位：人民币元

项目 (富荣福锦混合C)	本期 2025年01月01日至2025年12月31日
-----------------	-------------------------------

	基金份额（份）	账面金额
上年度末	5,788,650.81	5,788,650.81
本期申购	105,351,225.40	105,351,225.40
本期赎回（以“-”号填列）	-80,160,592.45	-80,160,592.45
本期末	30,979,283.76	30,979,283.76

注：申购含红利再投及转换入份额及金额；赎回含转换出份额及金额。

7.4.7.7 未分配利润

7.4.7.7.1 富荣福锦混合A

单位：人民币元

项目 (富荣福锦混合A)	已实现部分	未实现部分	未分配利润合计
上年度末	-1,979,702.81	4,807,565.59	2,827,862.78
本期期初	-1,979,702.81	4,807,565.59	2,827,862.78
本期利润	641,569.90	529,957.33	1,171,527.23
本期基金份额交易产生的变动数	-364,196.03	1,506,533.18	1,142,337.15
其中：基金申购款	-5,791,542.76	14,819,644.93	9,028,102.17
基金赎回款	5,427,346.73	-13,313,111.75	-7,885,765.02
本期已分配利润	-	-	-
本期末	-1,702,328.94	6,844,056.10	5,141,727.16

7.4.7.7.2 富荣福锦混合C

单位：人民币元

项目 (富荣福锦混合C)	已实现部分	未实现部分	未分配利润合计
上年度末	-4,586,077.84	10,925,621.28	6,339,543.44
本期期初	-4,586,077.84	10,925,621.28	6,339,543.44
本期利润	1,508,422.70	6,265,253.56	7,773,676.26
本期基金份额交易产生的变动数	-14,000,536.40	49,355,931.82	35,355,395.42
其中：基金申购款	-81,098,242.56	207,013,929.62	125,915,687.06

基金赎回款	67,097,706.16	-157,657,997.80	-90,560,291.64
本期已分配利润	-	-	-
本期末	-17,078,191.54	66,546,806.66	49,468,615.12

7.4.7.8 存款利息收入

单位：人民币元

项目	本期 2025年01月01日至2025年 12月31日	上年度可比期间 2024年01月01日至2024年 12月31日
活期存款利息收入	4,665.35	36,821.66
定期存款利息收入	-	-
其他存款利息收入	-	-
结算备付金利息收入	1,554.20	274,196.02
其他	219.06	423.55
合计	6,438.61	311,441.23

注：其他为交易保证金利息收入。

7.4.7.9 股票投资收益

7.4.7.9.1 股票投资收益——买卖股票差价收入

单位：人民币元

项目	本期 2025年01月01日至2025年 12月31日	上年度可比期间 2024年01月01日至2024年 12月31日
卖出股票成交总额	631,699,021.09	255,059,804.93
减：卖出股票成本总额	629,140,402.60	278,232,738.04
减：交易费用	985,110.77	339,189.75
买卖股票差价收入	1,573,507.72	-23,512,122.86

7.4.7.10 基金投资收益

本基金本报告期内及上年度可比期间内均无基金投资收益。

7.4.7.11 债券投资收益

7.4.7.11.1 债券投资收益项目构成

单位：人民币元

项目	本期 2025年01月01日至2025年 12月31日	上年度可比期间 2024年01月01日至2024年 12月31日
债券投资收益——利息收入	12,895.22	3,023.18
债券投资收益——买卖债券 （债转股及债券到期兑付） 差价收入	-7,837.86	-
债券投资收益——赎回差价 收入	-	-
债券投资收益——申购差价 收入	-	-
合计	5,057.36	3,023.18

7.4.7.11.2 债券投资收益——买卖债券差价收入

单位：人民币元

项目	本期 2025年01月01日至2025年12月 31日	上年度可比期间 2024年01月01日至2024年12月 31日
卖出债券（债转股 及债券到期兑付） 成交总额	7,868,183.14	-
减：卖出债券（债 转股及债券到期兑 付）成本总额	7,805,757.85	-
减：应计利息总额	70,263.15	-
减：交易费用	-	-
买卖债券差价收入	-7,837.86	-

7.4.7.12 资产支持证券投资收益

本基金本报告期内及上年度可比期间内均无资产支持证券投资收益。

7.4.7.13 衍生工具收益

本基金于本报告期及上年度可比期间均无衍生工具产生的投资收益/损失。

7.4.7.14 股利收益

单位：人民币元

项目	本期 2025年01月01日至2025 年12月31日	上年度可比期间 2024年01月01日至2024 年12月31日
股票投资产生的股利收益	164,641.21	3,257,756.53
其中：证券出借权益补偿收入	-	-
基金投资产生的股利收益	-	-
合计	164,641.21	3,257,756.53

7.4.7.15 公允价值变动收益

单位：人民币元

项目名称	本期 2025年01月01日至2025年12 月31日	上年度可比期间 2024年01月01日至2024年12 月31日
1.交易性金融资产	6,795,210.89	7,991,792.87
——股票投资	6,795,854.89	7,991,148.87
——债券投资	-644.00	644.00
——资产支持证券投资	-	-
——贵金属投资	-	-
——其他	-	-
2.衍生工具	-	-
——权证投资	-	-
3.其他	-	-
减：应税金融商品公允 价值变动产生的预估增 值税	-	-
合计	6,795,210.89	7,991,792.87

7.4.7.16 其他收入

单位：人民币元

项目	本期 2025年01月01日至2025年 12月31日	上年度可比期间 2024年01月01日至2024年 12月31日
基金赎回费收入	634,678.11	61,960.21
基金转换费收入	5,898.52	44.21
合计	640,576.63	62,004.42

注：本基金的A类基金份额、C类基金份额的赎回费率按基金份额持有期限递减，A类基金份额，对持续持有期少于30日的投资人收取的赎回费全额计入基金财产；对持续持有期不少于30日但少于3个月的投资人收取的赎回费总额的75%计入基金财产；对持续持有期不少于3个月但少于6个月的投资人收取的赎回费总额的50%计入基金财产；就C类基金份额，收取的赎回费全额计入基金财产。

7.4.7.17 信用减值损失

本基金本报告期内及上年度可比期间内均无信用减值损失。

7.4.7.18 其他费用

本报告期内及上年度可比期间内基金管理人承担本基金部分基金费用（如有），如审计费、信息披露费等。

7.4.7.19 分部报告

截至本报告期末，本基金仅在中国大陆境内从事证券投资单一业务，因此，无需作披露的分部报告。

7.4.8 或有事项、资产负债表日后事项的说明

7.4.8.1 或有事项

截至资产负债表日，本基金无需要说明的重大或有事项。

7.4.8.2 资产负债表日后事项

截至本财务报表批准报出日，本基金无需要披露的资产负债表日后事项。

7.4.9 关联方关系

关联方名称	与本基金的关系
富荣基金管理有限公司	基金管理人、登记机构、基金销售机构

平安银行股份有限公司	基金托管人
广州科技金融创新投资控股有限公司	基金管理人的股东
深圳嘉年实业股份有限公司	基金管理人的股东
湖南典勤投资开发有限公司	基金管理人的股东

注：以下关联交易均在正常业务范围内按一般商业条款订立。

7.4.10 本报告期及上年度可比期间的关联方交易

7.4.10.1 通过关联方交易单元进行的交易

7.4.10.1.1 股票交易

本基金于本报告期内及上年度可比期间均无通过关联方交易单元进行的股票交易。

7.4.10.1.2 权证交易

本基金于本报告期内及上年度可比期间均无通过关联方交易单元进行的权证交易。

7.4.10.1.3 债券交易

本基金于本报告期内及上年度可比期间均无通过关联方交易单元进行的债券交易。

7.4.10.1.4 债券回购交易

本基金于本报告期内及上年度可比期间均无通过关联方交易单元进行的债券回购交易。

7.4.10.1.5 基金交易

本基金本报告期内及上年度可比期间均无通过关联方交易单元进行的基金交易。

7.4.10.1.6 应支付关联方的佣金

本基金于本报告期内及上年度可比期间均无应支付关联方的佣金。

7.4.10.2 关联方报酬

7.4.10.2.1 基金管理费

单位：人民币元

项目	本期 2025年01月01日至20 25年12月31日	上年度可比期间 2024年01月01日至20 24年12月31日
当期发生的基金应支付的管理费	174,323.62	687,200.68

其中：应支付销售机构的客户维护费	75,949.12	280,442.56
应支付基金管理人的净管理费	98,374.50	406,758.12

注：基金管理费每日计提，按月支付。基金管理费按前一日的基金资产净值的0.60%的年费率计提。计算方法如下：

$$H = E \times 0.60\% / \text{当年天数}$$

H为每日应计提的基金管理费

E为前一日基金资产净值

7.4.10.2.2 基金托管费

单位：人民币元

项目	本期	上年度可比期间
	2025年01月01日至2025年12月31日	2024年01月01日至2024年12月31日
当期发生的基金应支付的托管费	43,580.97	171,800.14

注：基金托管费每日计提，按月支付。基金托管费按前一日的基金资产净值的0.15%年费率计提。计算方法如下：

$$H = E \times 0.15\% / \text{当年天数}$$

H为每日应计提的基金托管费

E为前一日的基金资产净值

7.4.10.2.3 销售服务费

单位：人民币元

获得销售服务费的各关联方名称	本期		
	2025年01月01日至2025年12月31日		
	当期发生的基金应支付的销售服务费		
	富荣福锦混合A	富荣福锦混合C	合计
富荣基金管理有限公司	0.00	1.91	1.91
合计	0.00	1.91	1.91
获得销售服务费的各关联方	上年度可比期间		
	2024年01月01日至2024年12月31日		
	当期发生的基金应支付的销售服务费		

名称	富荣福锦混合A	富荣福锦混合C	合计
富荣基金管理有限公司	0.00	19,836.18	19,836.18
合计	0.00	19,836.18	19,836.18

注：销售服务费每日计提，按月支付。本基金A类基金份额不收取销售服务费。本基金C类基金份额的销售服务费年费率为0.10%。销售服务费计提的计算公式如下：

$H = E \times 0.10\% / \text{当年天数}$

H为每日C类基金份额应计提的销售服务费

E为前一日C类基金份额的基金资产净值

7.4.10.3 与关联方进行银行间同业市场的债券(含回购)交易

本基金于本报告期及上年度可比期间均未与关联方进行银行间同业市场的债券（含回购）交易。

7.4.10.4 报告期内转融通证券出借业务发生重大关联交易事项的说明

7.4.10.4.1 与关联方通过约定申报方式进行的适用固定期限费率的证券出借业务的情况

本基金于本报告期及上年度可比期间未与关联方发生转融通证券出借业务交易。

7.4.10.4.2 与关联方通过约定申报方式进行的适用市场化期限费率的证券出借业务的情况

本基金于本报告期及上年度可比期间未与关联方发生转融通证券出借业务交易。

7.4.10.5 各关联方投资本基金的情况

7.4.10.5.1 报告期内基金管理人运用固有资金投资本基金的情况

本报告期内及上年度可比期间基金管理人均未运用固有资金投资本基金。

7.4.10.5.2 报告期末除基金管理人之外的其他关联方投资本基金的情况

本基金除基金管理人之外的其他关联方于本报告期末及上年度末均未持有本基金份额。

7.4.10.6 由关联方保管的银行存款余额及当期产生的利息收入

单位：人民币元

关联方名	本期	上年度可比期间
------	----	---------

称	2025年01月01日至2025年12月31日		2024年01月01日至2024年12月31日	
	期末余额	当期利息收入	期末余额	当期利息收入
平安银行股份有限公司	5,149,944.26	4,665.35	666,048.07	36,821.66

注：本基金的活期银行存款由基金托管人平安银行股份有限公司保管，并按银行同业利率计息。

7.4.10.7 本基金在承销期内参与关联方承销证券的情况

本基金于本报告期及上年度可比期间均未在承销期内参与关联方承销证券。

7.4.10.8 其他关联交易事项的说明

本基金于本期及上年度可比期间均无需说明的其他关联交易事项。

7.4.11 利润分配情况--固定净值型货币市场基金之外的基金

本基金于本报告期内未进行利润分配。

本基金于资产负债表日后、本财务报表批准报出日之前的利润分配情况，请参阅本财务报表7.4.8.2 资产负债表日后事项。

7.4.12 期末（2025年12月31日）本基金持有的流通受限证券

7.4.12.1 因认购新发/增发证券而于期末持有的流通受限证券

本基金本报告期末未持有因认购新发/增发证券而持有的流通受限证券。

7.4.12.2 期末持有的暂时停牌等流通受限股票

本基金本报告期末未持有暂时停牌等流通受限的股票。

7.4.12.3 期末债券正回购交易中作为抵押的债券

7.4.12.3.1 银行间市场债券正回购

截至本报告期末2025年12月31日止，本基金无因从事银行间市场债券正回购交易形成的卖出回购证券款余额。

7.4.12.3.2 交易所市场债券正回购

截至本报告期末2025年12月31日止，本基金无因从事证券交易所债券正回购交易形成的卖出回购证券款余额。

7.4.12.4 期末参与转融通证券出借业务的证券

本基金本报告期末无参与转融通出借业务的证券。

7.4.13 金融工具风险及管理

7.4.13.1 风险管理政策和组织架构

本基金属于混合型基金，其预期风险和预期收益高于货币市场基金、债券基金，低于股票型基金，属于证券投资基金中中高风险、中高预期收益的品种。本基金投资于基金合同和相关法律法规及监管机构允许范围内的投资品种。本基金在日常经营活动面临的与这些金融工具相关的风险主要包括信用风险、流动性风险及市场风险。本基金管理人制定了政策和程序来识别及分析这些风险，并设定适当的风险限额及内部控制流程，通过可靠的管理及信息系统持续监控上述各类风险。

本基金的基金管理人建立了董事会领导，以风险控制委员会为核心的，由督察长、经理层、监察稽核部和相关业务部门构成的风险管理架构体系。本基金的基金管理人奉行全面风险管理体系的建设，董事会负责制定公司的风险管理政策，对风险管理负完全的和最终的责任；在董事会下设立风险控制委员会，负责对公司经营管理和基金投资业务进行合规性控制，并对公司内部稽核审计工作进行审核监督；督察长独立行使督察权利，负责公司及其基金运作的监察稽核工作，直接对董事会负责；经理层下设投资决策委员会、风险管理委员会、IT治理委员会、产品委员会、专户业务评审委员会、自有资金投资决策委员会、估值委员会等，协助总经理对公司经营及基金运作中的风险进行研究、评估和防控。

7.4.13.2 信用风险

信用风险是指基金在交易过程中因交易对手未履行合约责任，或者基金所投资证券之发行人出现违约、拒绝支付到期本息等情况，导致基金资产损失和收益变化的风险。

本基金的基金管理人建立了内部评级体系和交易对手库，对投资品种进行内部评级并分散化投资，对交易对手实行准入和分级管理，以控制相应的信用风险。

于2025年12月31日，本基金未持有交易性债券投资和交易性资产支持证券。（2024年12月31日：同）

7.4.13.2.1 按短期信用评级列示的债券投资

单位：人民币元

短期信用评级	本期末 2025年12月31日	上年度末 2024年12月31日
A-1	-	-

A-1以下	-	-
未评级	-	1,012,633.97
合计	-	1,012,633.97

注：1.未评级债券为国债。

2.债券信用评级取自第三方评级机构的债项评级。

7.4.13.2.2 按短期信用评级列示的资产支持证券投资

本基金于本期末及上年度末均未持有按短期信用评级列示的资产支持证券投资。

7.4.13.2.3 按短期信用评级列示的同业存单投资

本基金于本期末及上年度末均未持有按短期信用评级列示的同业存单投资。

7.4.13.2.4 按长期信用评级列示的债券投资

本基金于本期末及上年度末均未持有按长期信用评级列示的债券投资。

7.4.13.2.5 按长期信用评级列示的资产支持证券投资

本基金于本期末及上年度末均未持有按长期信用评级列示的资产支持证券投资。

7.4.13.2.6 按长期信用评级列示的同业存单投资

本基金于本期末及上年度末均未持有按长期信用评级列示的同业存单投资。

7.4.13.3 流动性风险

流动性风险是指基金管理人未能以合理价格及时变现基金资产以支付投资者赎回款项的风险。本基金的流动性风险一方面来自于基金份额持有人可随时要求赎回其持有的基金份额，另一方面来自于投资品种所处的交易市场不活跃而带来的变现困难。

7.4.13.3.1 报告期内本基金组合资产的流动性风险分析

本基金的基金管理人在基金运作过程中按照《公开募集证券投资基金运作管理办法》及《公开募集开放式证券投资基金流动性风险管理规定》等有关法规的要求建立健全开放式基金流动性风险管理的内部控制体系，审慎评估各类资产的流动性，针对性制定流动性风险管理措施，对本基金组合资产的流动性风险进行管理。本基金的基金管理人采用监控基金组合资产持仓集中度指标、逆回购交易的到期日与交易对手的集中度、流动性受限资产比例、基金组合资产中7个工作日可变现资产的可变现价值以及压力测试等方式防范流动性风险，并于开放日对本基金的申购赎回情况进行监控，保持基金投资组合中的可用现金头寸与之相匹配，确保本基金资产的变现能力与投资者赎回需求的

匹配与平衡。本基金的基金管理人在基金合同中设计了巨额赎回条款，约定在非常情况下赎回申请的处理方式，控制因开放申购赎回模式带来的流动性风险，有效保障基金持有人利益。

本基金所持部分证券在证券交易所上市，其余亦可在银行间同业市场交易，除在本报告“期末本基金持有的流通受限证券”章节中列示的部分基金资产流通暂时受限制外，其余均能及时变现。此外，本基金可通过卖出回购金融资产方式借入短期资金应对流动性需求。除本报告“期末债券正回购交易中作为抵押的债券”章节中列示的卖出回购金融资产款余额将在1个月内到期且计息外，本基金于资产负债表日所持有的金融负债的合约约定剩余到期日均为一年以内且一般不计息，可赎回基金份额净值无固定到期日且不计息，因此账面余额一般即为未折现的合约到期现金流量。

7.4.13.4 市场风险

市场风险是指基金所持金融工具的公允价值或未来现金流量因所处市场各类价格因素的变动而发生波动的风险，包括利率风险、外汇风险和其他价格风险。

7.4.13.4.1 利率风险

利率风险是指金融工具的公允价值或未来现金流量受市场利率变动而发生波动的风险。利率敏感性金融工具均面临由于市场利率上升而导致公允价值下降的风险，其中浮动利率类金融工具还面临每个付息期间结束根据市场利率重新定价时对于未来现金流影响的风险。

本基金的基金管理人定期对本基金面临的利率敏感性缺口进行监控，并通过调整投资组合的久期等方法对上述利率风险进行管理。

7.4.13.4.1.1 利率风险敞口

单位：人民币元

本期末 2025年1 2月31日	1年以内	1-5年	5年以上	不计息	合计
资产					
货币资金	5,149,944.26	-	-	-	5,149,944.26
结算备付金	344,179.89	-	-	-	344,179.89
存出保证金	86,198.47	-	-	-	86,198.47

交易性金融资产	-	-	-	63,629,848.54	63,629,848.54
应收清算款	-	-	-	3,948,286.42	3,948,286.42
应收申购款	-	-	-	27,327,135.77	27,327,135.77
资产总计	5,580,322.62	-	-	94,905,270.73	100,485,593.35
负债					
应付清算款	-	-	-	7,054,772.98	7,054,772.98
应付赎回款	-	-	-	4,532,671.54	4,532,671.54
应付管理人报酬	-	-	-	22,126.39	22,126.39
应付托管费	-	-	-	5,531.59	5,531.59
应付销售服务费	-	-	-	3,075.52	3,075.52
应交税费	-	-	-	0.25	0.25
其他负债	-	-	-	147,779.18	147,779.18
负债总计	-	-	-	11,765,957.45	11,765,957.45
利率敏感度缺口	5,580,322.62	-	-	不适用	不适用
上年度末 2024年12月31日	1年以内	1-5年	5年以上	不计息	合计
资产					

货币资金	666,048.07	-	-	-	666,048.07
结算备付金	282,430.75	-	-	-	282,430.75
存出保证金	36,044.75	-	-	-	36,044.75
交易性金融资产	1,012,633.97	-	-	16,051,644.17	17,064,278.14
应收申购款	-	-	-	90,067.95	90,067.95
资产总计	1,997,157.54	-	-	16,141,712.12	18,138,869.66
负债					
应付清算款	-	-	-	172,281.04	172,281.04
应付赎回款	-	-	-	400,934.84	400,934.84
应付管理人报酬	-	-	-	9,334.67	9,334.67
应付托管费	-	-	-	2,333.67	2,333.67
应付销售服务费	-	-	-	1,099.32	1,099.32
其他负债	-	-	-	94,568.11	94,568.11
负债总计	-	-	-	680,551.65	680,551.65
利率敏感度缺口	1,997,157.54	-	-	不适用	不适用

注：表中所示为本基金资产及负债的账面价值，并按照合约规定的利率重新定价日或到期日孰早者予以分类。

7.4.13.4.1.2 利率风险的敏感性分析

于2025年12月31日，本基金未持有交易性债券投资和交易性资产支持证券投资（2024年12月31日：同），因此市场利率的变动对于本基金净资产无重大影响（2024年12月31日：同）。

7.4.13.4.2 外汇风险

外汇风险是指金融工具的公允价值或未来现金流量因外汇汇率变动而发生波动的风险。本基金持有的金融工具均以人民币计价，因此无重大外汇风险。

7.4.13.4.3 其他价格风险

其他价格风险是指基金所持金融工具的公允价值或未来现金流量因除市场利率和外汇汇率以外的市场价格因素变动而发生波动的风险。本基金主要投资于证券交易所上市或银行间同业市场交易的证券，所面临的其他价格风险来源于单个证券发行主体自身经营情况或特殊事项的影响，也可能来源于证券市场整体波动的影响。

7.4.13.4.3.1 其他价格风险敞口

金额单位：人民币元

项目	本期末 2025年12月31日		上年度末 2024年12月31日	
	公允价值	占基金 资产净 值比例 (%)	公允价值	占基金 资产净 值比例 (%)
交易性金融资产—股票投资	63,629,848.54	71.72	16,051,644.17	91.94
交易性金融资产—基金投资	-	-	-	-
交易性金融资产—债券投资	-	-	1,012,633.97	5.80
交易性金融资产—贵金属投资	-	-	-	-
衍生金融资产—权证投资	-	-	-	-
其他	-	-	-	-
合计	63,629,848.54	71.72	17,064,278.14	97.74

7.4.13.4.3.2 其他价格风险的敏感性分析

假设	本基金管理人运用定量分析方法对本基金的其他价格风险进行分析。下表为其他价格风险的敏感性分析，反映了在其他变量不变的假设下，证券投资价格发生合理、可能的变动时，将对基金资产净值产生的影响。正数表示可能增加基金资产净值，负数表示可能减少基金资产净值。		
分析	相关风险变量的变动	对资产负债表日基金资产净值的影响金额 (单位：人民币元)	
		本期末 2025年12月31日	上年度末 2024年12月31日
	基金业绩比较基准上升5%	9,754,203.46	1,609,420.53
	基金业绩比较基准下降5%	-9,754,203.46	-1,609,420.53

注：基金业绩比较基准 = 中证全债指数收益率×30% + 沪深300指数收益率×70%。

7.4.14 公允价值

7.4.14.1 金融工具公允价值计量的方法

公允价值计量结果所属的层次，由对公允价值计量整体而言具有重要意义的输入值所属的最低层次决定：第一层次：相同资产或负债在活跃市场上未经调整的报价；第二层次：除第一层次输入值外相关资产或负债直接或间接可观察的输入值；第三层次：相关资产或负债的不可观察输入值。

7.4.14.2 持续的以公允价值计量的金融工具

7.4.14.2.1 各层次金融工具的公允价值

单位：人民币元

公允价值计量结果所属的层次	本期末 2025年12月31日	上年度末 2024年12月31日
第一层次	63,629,848.54	16,042,703.74
第二层次	-	1,012,633.97
第三层次	-	8,940.43
合计	63,629,848.54	17,064,278.14

7.4.14.2.2 公允价值所属层次间的重大变动

本基金调整公允价值计量层次转换时点的相关会计政策在前后各会计期间保持一致。

对于公开市场交易的证券等投资，若出现交易不活跃、非公开发行等情况，本基金不会于交易不活跃期间及限售期间将相关投资的公允价值列入第一层次，并根据估值调整中采用的对公允价值计量整体而言具有重要意义的输入值所属的最低层次，确定相关投资的公允价值应属第二层次或第三层次。

7.4.14.2.3 第三层次公允价值余额及变动情况

7.4.14.2.3.1 第三层次公允价值余额及变动情况

单位：人民币元

项目	本期 2025年01月01日至2025年12月31日		
	交易性金融资产		合计
	债券投资	股票投资	
期初余额	-	8,940.43	8,940.43
当期购买	-	-	-
当期出售/结算	-	-	-
转入第三层次	-	-	-
转出第三层次	-	8,940.43	8,940.43
当期利得或损失总额	-	-	-
其中：计入损益的利得或损失	-	-	-
计入其他综合收益的利得或损失	-	-	-
期末余额	-	-	-
期末仍持有的第三层次金融资产计入本期损益的未实现利得或损失的变动——公允价值变动损益	-	-	-
项目	上年度可比期间 2024年01月01日至2024年12月31日		

	交易性金融资产		合计
	债券投资	股票投资	
期初余额	-	758,406.54	758,406.54
当期购买	-	-	-
当期出售/结算	-	-	-
转入第三层次	-	6,809.76	6,809.76
转出第三层次	-	758,406.54	758,406.54
当期利得或损失总额	-	2,130.67	2,130.67
其中：计入损益的利得或损失	-	2,130.67	2,130.67
计入其他综合收益的利得或损失	-	-	-
期末余额	-	8,940.43	8,940.43
期末仍持有的第三层次金融资产计入本期损益的未实现利得或损失的变动——公允价值变动损益	-	2,130.67	2,130.67

7.4.14.2.3.2 使用重要不可观察输入值的第三层次公允价值计量的情况

单位：人民币元

项目	本期末公允价值	采用的估值技术	不可观察输入值		
			名称	范围/加权平均值	与公允价值之间的关系
-	-	-	-	-	-
项目	上年度末公允价值	采用的估值技术	不可观察输入值		
			名称	范围/加权平均值	与公允价值之间的关系
限售股票	8,940.43	平均价格亚式期权模型	预期波动率	0.2665-0.5350	负相关

7.4.14.3 非持续的以公允价值计量的金融工具的说明

本基金本报告期末及上年度末均未持有非持续的以公允价值计量的金融工具。

7.4.14.4 不以公允价值计量的金融工具的相关说明

本基金持有的不以公允价值计量的金融工具为以摊余成本计量的金融资产和金融负债，这些金融工具因其剩余期限较短，所以其账面价值与公允价值相若。

7.4.15 有助于理解和分析会计报表需要说明的其他事项

截至资产负债表日，本基金无需要说明的其他重要事项。

§8 投资组合报告**8.1 期末基金资产组合情况**

金额单位：人民币元

序号	项目	金额	占基金总资产的比例(%)
1	权益投资	63,629,848.54	63.32
	其中：股票	63,629,848.54	63.32
2	基金投资	-	-
3	固定收益投资	-	-
	其中：债券	-	-
	资产支持证券	-	-
4	贵金属投资	-	-
5	金融衍生品投资	-	-
6	买入返售金融资产	-	-
	其中：买断式回购的买入返售金融资产	-	-
7	银行存款和结算备付金合计	5,494,124.15	5.47
8	其他各项资产	31,361,620.66	31.21
9	合计	100,485,593.35	100.00

8.2 报告期末按行业分类的股票投资组合**8.2.1 报告期末按行业分类的境内股票投资组合**

代码	行业类别	公允价值（元）	占基金资产净值比例(%)
A	农、林、牧、渔业	-	-

B	采矿业	-	-
C	制造业	63,629,848.54	71.72
D	电力、热力、燃气及水生产和供应业	-	-
E	建筑业	-	-
F	批发和零售业	-	-
G	交通运输、仓储和邮政业	-	-
H	住宿和餐饮业	-	-
I	信息传输、软件和信息技术服务业	-	-
J	金融业	-	-
K	房地产业	-	-
L	租赁和商务服务业	-	-
M	科学研究和技术服务业	-	-
N	水利、环境和公共设施管理业	-	-
O	居民服务、修理和其他服务业	-	-
P	教育	-	-
Q	卫生和社会工作	-	-
R	文化、体育和娱乐业	-	-
S	综合	-	-
	合计	63,629,848.54	71.72

8.2.2 报告期末按行业分类的港股通投资股票投资组合

本基金本报告期末未持有港股通投资股票。

8.3 期末按公允价值占基金资产净值比例大小排序的所有股票投资明细

金额单位：人民币元

序号	股票代码	股票名称	数量(股)	公允价值(元)	占基金资产净值比例(%)
1	603119	浙江荣泰	61,300	7,090,571.00	7.99
2	002050	三花智控	113,800	6,294,278.00	7.09
3	601689	拓普集团	79,900	6,166,682.00	6.95

4	301550	斯菱股份	38,435	5,330,934.50	6.01
5	300984	金沃股份	62,500	5,305,000.00	5.98
6	688698	伟创电气	53,313	5,271,589.44	5.94
7	300421	力星股份	143,200	5,266,896.00	5.94
8	603009	北特科技	103,000	4,960,480.00	5.59
9	300953	震裕科技	29,100	4,889,382.00	5.51
10	688017	绿的谐波	24,476	4,701,839.60	5.30
11	603667	五洲新春	60,200	4,212,796.00	4.75
12	301225	恒勃股份	13,800	2,283,900.00	2.57
13	300969	恒帅股份	15,000	1,855,500.00	2.09

8.4 报告期内股票投资组合的重大变动

8.4.1 累计买入金额超出期初基金资产净值2%或前20名的股票明细

金额单位：人民币元

序号	股票代码	股票名称	本期累计买入金额	占期初基金资产净值比例(%)
1	300680	隆盛科技	27,782,173.00	159.13
2	603319	美湖股份	22,249,116.01	127.44
3	603119	浙江荣泰	20,606,241.86	118.03
4	601689	拓普集团	15,713,466.25	90.01
5	300007	汉威科技	15,411,966.00	88.28
6	301550	斯菱股份	14,575,504.43	83.49
7	300953	震裕科技	14,304,537.23	81.94
8	002050	三花智控	14,098,659.97	80.76
9	301196	唯科科技	12,762,717.00	73.10
10	002126	银轮股份	11,928,527.86	68.33
11	300354	东华测试	11,695,482.53	66.99
12	300969	恒帅股份	10,973,682.12	62.86
13	688698	伟创电气	10,496,064.21	60.12
14	603009	北特科技	9,650,128.00	55.28

15	300421	力星股份	9,527,083.80	54.57
16	605133	嵘泰股份	9,434,475.30	54.04
17	688017	绿的谐波	8,995,573.91	51.53
18	300100	双林股份	8,907,635.60	51.02
19	603667	五洲新春	8,647,281.00	49.53
20	688580	伟思医疗	8,465,738.92	48.49
21	301076	新瀚新材	8,168,226.40	46.79
22	300918	南山智尚	8,084,648.16	46.31
23	300984	金沃股份	7,642,517.00	43.78
24	002779	中坚科技	7,296,730.40	41.80
25	603040	新坐标	7,273,792.00	41.66
26	605488	福莱新材	6,807,433.80	38.99
27	301000	肇民科技	6,746,379.00	38.64
28	300952	恒辉安防	6,666,120.44	38.18
29	688722	同益中	6,636,711.20	38.01
30	301368	丰立智能	6,022,810.00	34.50
31	300733	西菱动力	5,904,204.00	33.82
32	301413	安培龙	5,811,674.06	33.29
33	002472	双环传动	5,495,881.32	31.48
34	301187	欧圣电气	5,066,497.60	29.02
35	002896	中大力德	4,923,950.90	28.20
36	603758	秦安股份	4,708,357.00	26.97
37	300718	长盛轴承	4,518,987.00	25.88
38	603507	振江股份	4,397,646.00	25.19
39	600699	均胜电子	4,286,255.00	24.55
40	002886	沃特股份	4,280,493.40	24.52
41	300581	晨曦航空	4,045,945.00	23.17
42	603416	信捷电气	3,954,158.00	22.65
43	300696	爱乐达	3,896,571.00	22.32
44	688297	中无人机	3,876,447.57	22.20
45	688059	华锐精密	3,872,309.92	22.18

46	601100	恒立液压	3,866,060.00	22.14
47	688160	步科股份	3,796,298.93	21.74
48	688306	均普智能	3,721,101.61	21.31
49	300005	探路者	3,716,369.00	21.29
50	603179	新泉股份	3,703,373.00	21.21
51	688400	凌云光	3,693,340.20	21.16
52	600592	龙溪股份	3,604,763.00	20.65
53	002664	信质集团	3,600,245.00	20.62
54	300652	雷迪克	3,571,893.40	20.46
55	603809	豪能股份	3,566,320.70	20.43
56	688322	奥比中光	3,476,707.91	19.91
57	301591	肯特股份	3,284,514.00	18.81
58	603926	铁流股份	3,251,649.00	18.63
59	688072	拓荆科技	3,224,134.63	18.47
60	600933	爱柯迪	3,216,971.00	18.43
61	600580	卧龙电驱	3,205,400.00	18.36
62	603583	捷昌驱动	3,120,832.00	17.88
63	688552	航天南湖	3,109,264.65	17.81
64	603286	日盈电子	2,967,164.00	17.00
65	688041	海光信息	2,948,912.25	16.89
66	002052	同洲电子	2,900,386.00	16.61
67	003021	兆威机电	2,870,678.00	16.44
68	300432	富临精工	2,861,506.00	16.39
69	600562	国睿科技	2,775,715.92	15.90
70	688011	新光光电	2,773,147.72	15.88
71	603121	华培动力	2,766,441.08	15.85
72	603901	永创智能	2,710,265.00	15.52
73	301529	福赛科技	2,705,231.00	15.50
74	001306	夏厦精密	2,685,443.00	15.38
75	600480	凌云股份	2,639,399.20	15.12
76	300980	祥源新材	2,613,020.00	14.97

77	000738	航发控制	2,604,654.00	14.92
78	300920	润阳科技	2,502,026.00	14.33
79	002371	北方华创	2,496,557.00	14.30
80	300758	七彩化学	2,495,401.40	14.29
81	302132	中航成飞	2,480,994.00	14.21
82	688210	统联精密	2,428,105.11	13.91
83	688716	中研股份	2,412,862.14	13.82
84	300567	精测电子	2,385,225.00	13.66
85	688120	华海清科	2,312,982.97	13.25
86	688678	福立旺	2,294,042.91	13.14
87	002782	可立克	2,288,979.50	13.11
88	603130	云中马	2,189,599.00	12.54
89	301225	恒勃股份	2,171,462.00	12.44
90	688171	纬德信息	2,085,582.15	11.95
91	688320	禾川科技	2,027,257.75	11.61
92	002850	科达利	1,965,229.00	11.26
93	603081	大丰实业	1,910,740.00	10.94
94	688019	安集科技	1,910,317.53	10.94
95	688220	翱捷科技	1,884,713.05	10.80
96	002265	建设工业	1,832,691.00	10.50
97	300913	兆龙互连	1,808,408.00	10.36
98	688012	中微公司	1,754,445.12	10.05
99	301358	湖南裕能	1,751,757.00	10.03
100	603278	大业股份	1,703,776.00	9.76
101	300602	飞荣达	1,700,529.25	9.74
102	688084	晶品特装	1,680,198.38	9.62
103	301316	慧博云通	1,662,294.00	9.52
104	002249	大洋电机	1,633,761.00	9.36
105	688018	乐鑫科技	1,629,577.50	9.33
106	300809	华辰装备	1,604,653.00	9.19
107	688776	国光电气	1,529,687.12	8.76

108	600114	东睦股份	1,496,394.00	8.57
109	688102	斯瑞新材	1,488,016.64	8.52
110	301005	超捷股份	1,471,315.00	8.43
111	300938	信测标准	1,423,964.00	8.16
112	688361	中科飞测	1,355,773.50	7.77
113	300353	东土科技	1,333,935.00	7.64
114	688290	景业智能	1,331,864.77	7.63
115	300260	新莱应材	1,322,126.00	7.57
116	300014	亿纬锂能	1,286,913.00	7.37
117	301510	固高科技	1,249,067.00	7.15
118	688028	沃尔德	1,249,002.79	7.15
119	688255	凯尔达	1,242,826.22	7.12
120	300475	香农芯创	1,235,452.00	7.08
121	600353	旭光电子	1,227,780.00	7.03
122	000969	安泰科技	1,225,839.00	7.02
123	688981	中芯国际	1,223,701.55	7.01
124	688583	思看科技	1,206,367.07	6.91
125	688360	德马科技	1,187,951.58	6.80
126	000625	长安汽车	1,164,084.00	6.67
127	002933	新兴装备	1,142,790.00	6.55
128	301002	崧盛股份	1,142,044.00	6.54
129	000837	秦川机床	1,132,288.00	6.49
130	688608	恒玄科技	1,127,166.74	6.46
131	603089	正裕工业	1,107,349.00	6.34
132	603337	杰克科技	1,084,368.44	6.21
133	600363	联创光电	1,073,345.00	6.15
134	688275	万润新能	1,061,989.02	6.08
135	300364	中文在线	1,038,744.00	5.95
136	300580	贝斯特	1,030,671.00	5.90
137	688123	聚辰股份	1,028,126.81	5.89
138	688388	嘉元科技	1,021,122.48	5.85

139	300054	鼎龙股份	1,017,734.00	5.83
140	002903	宇环数控	1,006,477.00	5.77
141	300853	申昊科技	996,418.00	5.71
142	603728	鸣志电器	985,670.20	5.65
143	603986	兆易创新	980,306.00	5.62
144	301269	华大九天	953,972.00	5.46
145	002484	江海股份	949,688.00	5.44
146	688800	瑞可达	928,239.97	5.32
147	605288	凯迪股份	922,233.00	5.28
148	300607	拓斯达	919,542.00	5.27
149	688629	华丰科技	912,560.01	5.23
150	603893	瑞芯微	897,023.00	5.14
151	002851	麦格米特	893,941.00	5.12
152	603601	再升科技	891,068.00	5.10
153	605123	派克新材	838,862.00	4.80
154	002838	道恩股份	834,193.00	4.78
155	600577	精达股份	827,985.00	4.74
156	003025	思进智能	816,802.80	4.68
157	688669	聚石化学	815,884.64	4.67
158	300408	三环集团	815,164.00	4.67
159	300068	南都电源	814,040.00	4.66
160	688165	埃夫特	791,202.27	4.53
161	600760	中航沈飞	789,504.00	4.52
162	002463	沪电股份	787,665.00	4.51
163	000829	天音控股	785,359.00	4.50
164	001288	运机集团	784,771.00	4.50
165	002130	沃尔核材	772,026.00	4.42
166	002997	瑞鹄模具	758,731.68	4.35
167	603063	禾望电气	756,827.00	4.34
168	001309	德明利	753,654.00	4.32
169	301383	天键股份	744,423.00	4.26

170	301392	汇成真空	732,087.00	4.19
171	300785	值得买	732,058.00	4.19
172	002916	深南电路	722,260.00	4.14
173	003033	征和工业	709,988.00	4.07
174	300738	奥飞数据	708,767.00	4.06
175	603501	豪威集团	707,086.00	4.05
176	688141	杰华特	706,693.86	4.05
177	301330	熵基科技	702,598.00	4.02
178	688200	华峰测控	690,727.79	3.96
179	603881	数据港	686,948.00	3.93
180	605068	明新旭腾	677,044.00	3.88
181	002913	奥士康	675,131.00	3.87
182	300058	蓝色光标	669,566.00	3.84
183	603028	赛福天	669,016.00	3.83
184	688595	芯海科技	667,026.90	3.82
185	301171	易点天下	656,070.00	3.76
186	300218	安利股份	655,959.00	3.76
187	688591	泰凌微	651,615.24	3.73
188	688486	龙迅股份	640,645.57	3.67
189	300570	太辰光	639,288.00	3.66
190	603305	旭升集团	627,774.00	3.60
191	603380	易德龙	618,587.00	3.54
192	300568	星源材质	613,830.00	3.52
193	300383	光环新网	579,246.00	3.32
194	002261	拓维信息	576,465.00	3.30
195	688138	清溢光电	560,906.54	3.21
196	300852	四会富仕	549,449.00	3.15
197	300433	蓝思科技	546,702.00	3.13
198	603283	赛腾股份	535,291.00	3.07
199	300170	汉得信息	533,659.00	3.06
200	688256	寒武纪	531,047.73	3.04

201	002281	光迅科技	530,480.00	3.04
202	002565	顺灏股份	527,444.00	3.02
203	300926	博俊科技	523,842.00	3.00
204	688668	鼎通科技	520,643.89	2.98
205	301013	利和兴	515,905.00	2.96
206	000100	TCL科技	514,336.00	2.95
207	000628	高新发展	509,470.00	2.92
208	603088	宁波精达	506,290.00	2.90
209	300611	美力科技	505,560.00	2.90
210	300033	同花顺	500,992.00	2.87
211	688071	华依科技	498,853.71	2.86
212	603150	万朗磁塑	495,107.00	2.84
213	300394	天孚通信	490,140.00	2.81
214	600845	宝信软件	489,974.00	2.81
215	300661	圣邦股份	483,063.00	2.77
216	688685	迈信林	465,501.29	2.67
217	300153	科泰电源	455,326.00	2.61
218	002384	东山精密	442,670.00	2.54
219	002006	精工科技	438,734.00	2.51
220	301251	威尔高	427,002.00	2.45
221	300666	江丰电子	425,469.00	2.44
222	300430	诚益通	366,870.00	2.10
223	301421	波长光电	365,667.00	2.09
224	301236	软通动力	360,351.00	2.06

注：买入金额按买卖成交金额（成交单价乘以成交数量）填列，不考虑相关交易费用。

8.4.2 累计卖出金额超出期初基金资产净值2%或前20名的股票明细

金额单位：人民币元

序号	股票代码	股票名称	本期累计卖出金额	占期初基金资产净值比例(%)
----	------	------	----------	----------------

1	300680	隆盛科技	28,019,660.06	160.49
2	603319	美湖股份	22,891,234.80	131.12
3	603119	浙江荣泰	16,477,194.20	94.38
4	300007	汉威科技	14,757,374.00	84.53
5	301196	唯科科技	13,554,668.78	77.64
6	002126	银轮股份	12,029,739.00	68.91
7	300354	东华测试	11,313,367.00	64.80
8	301550	斯菱股份	10,952,154.00	62.73
9	601689	拓普集团	10,106,909.04	57.89
10	300953	震裕科技	10,039,111.60	57.50
11	002050	三花智控	9,200,593.59	52.70
12	605133	嵘泰股份	9,068,101.90	51.94
13	300100	双林股份	8,864,535.40	50.78
14	300969	恒帅股份	8,798,965.00	50.40
15	688580	伟思医疗	8,131,330.28	46.58
16	300918	南山智尚	8,051,956.00	46.12
17	301076	新瀚新材	7,789,116.50	44.62
18	002779	中坚科技	7,489,167.00	42.90
19	603040	新坐标	7,176,524.00	41.11
20	300952	恒辉安防	6,822,907.00	39.08
21	301000	肇民科技	6,481,293.00	37.12
22	688722	同益中	6,463,162.84	37.02
23	605488	福莱新材	6,440,229.96	36.89
24	688698	伟创电气	6,027,710.81	34.53
25	300733	西菱动力	5,932,805.00	33.98
26	301368	丰立智能	5,931,272.88	33.97
27	603667	五洲新春	5,665,275.00	32.45
28	002896	中大力德	5,629,611.30	32.25
29	002472	双环传动	5,590,062.00	32.02
30	300421	力星股份	5,527,183.00	31.66
31	301413	安培龙	5,097,969.00	29.20

32	301187	欧圣电气	5,069,935.80	29.04
33	300718	长盛轴承	4,999,064.00	28.63
34	688017	绿的谐波	4,756,579.32	27.25
35	603009	北特科技	4,688,084.00	26.85
36	603758	秦安股份	4,576,746.00	26.22
37	688322	奥比中光	4,520,587.54	25.89
38	300581	晨曦航空	4,232,947.30	24.25
39	002886	沃特股份	4,180,396.00	23.95
40	688059	华锐精密	4,095,576.03	23.46
41	603507	振江股份	4,080,189.00	23.37
42	603416	信捷电气	4,018,047.00	23.02
43	600699	均胜电子	4,015,696.00	23.00
44	300696	爱乐达	4,001,461.00	22.92
45	601100	恒立液压	3,937,161.00	22.55
46	688160	步科股份	3,843,633.94	22.02
47	688041	海光信息	3,829,223.46	21.93
48	688297	中无人机	3,789,006.31	21.70
49	002052	同洲电子	3,758,255.00	21.53
50	688306	均普智能	3,737,497.99	21.41
51	603179	新泉股份	3,726,594.00	21.35
52	600592	龙溪股份	3,722,046.00	21.32
53	002664	信质集团	3,709,676.00	21.25
54	603809	豪能股份	3,631,558.90	20.80
55	300652	雷迪克	3,485,874.00	19.97
56	600580	卧龙电驱	3,400,115.00	19.48
57	603926	铁流股份	3,393,430.00	19.44
58	300005	探路者	3,349,061.00	19.18
59	688400	凌云光	3,349,039.12	19.18
60	688552	航天南湖	3,275,834.62	18.76
61	301591	肯特股份	3,245,251.00	18.59
62	688072	拓荆科技	3,124,829.13	17.90

63	600933	爱柯迪	3,080,151.00	17.64
64	603286	日盈电子	3,064,274.00	17.55
65	301529	福赛科技	3,040,569.00	17.42
66	603583	捷昌驱动	3,036,472.00	17.39
67	688678	福立旺	3,023,537.61	17.32
68	600562	国睿科技	2,988,918.00	17.12
69	603121	华培动力	2,976,860.00	17.05
70	300432	富临精工	2,897,964.00	16.60
71	300984	金沃股份	2,875,075.00	16.47
72	003021	兆威机电	2,751,592.72	15.76
73	001306	夏厦精密	2,710,212.22	15.52
74	688011	新光光电	2,673,213.07	15.31
75	600480	凌云股份	2,626,152.60	15.04
76	000738	航发控制	2,619,835.00	15.01
77	300980	祥源新材	2,560,124.00	14.66
78	603901	永创智能	2,516,627.00	14.42
79	002371	北方华创	2,506,672.00	14.36
80	688210	统联精密	2,475,226.87	14.18
81	300920	润阳科技	2,398,079.00	13.74
82	300567	精测电子	2,384,644.00	13.66
83	688120	华海清科	2,335,198.08	13.38
84	688171	纬德信息	2,313,943.92	13.25
85	688716	中研股份	2,310,332.02	13.23
86	300758	七彩化学	2,285,813.00	13.09
87	688018	乐鑫科技	2,285,101.36	13.09
88	002782	可立克	2,284,688.01	13.09
89	302132	中航成飞	2,278,931.00	13.05
90	603130	云中马	2,083,979.00	11.94
91	688256	寒武纪	2,050,073.73	11.74
92	002850	科达利	1,924,596.00	11.02
93	603081	大丰实业	1,911,138.00	10.95

94	688019	安集科技	1,907,505.86	10.93
95	688220	翱捷科技	1,896,733.45	10.86
96	688320	禾川科技	1,791,466.60	10.26
97	300602	飞荣达	1,786,898.00	10.24
98	688012	中微公司	1,780,738.19	10.20
99	301358	湖南裕能	1,773,603.00	10.16
100	002265	建设工业	1,765,130.00	10.11
101	002249	大洋电机	1,601,598.00	9.17
102	300809	华辰装备	1,591,736.00	9.12
103	300913	兆龙互连	1,509,902.00	8.65
104	688629	华丰科技	1,500,152.24	8.59
105	688084	晶品特装	1,475,506.69	8.45
106	600114	东睦股份	1,462,522.00	8.38
107	002130	沃尔核材	1,452,602.00	8.32
108	688776	国光电气	1,451,010.79	8.31
109	002916	深南电路	1,440,265.00	8.25
110	603278	大业股份	1,430,418.00	8.19
111	688102	斯瑞新材	1,419,097.80	8.13
112	300938	信测标准	1,408,798.00	8.07
113	688361	中科飞测	1,399,041.29	8.01
114	301316	慧博云通	1,389,371.00	7.96
115	301510	固高科技	1,376,597.00	7.89
116	688290	景业智能	1,353,657.66	7.75
117	301005	超捷股份	1,308,770.33	7.50
118	688591	泰凌微	1,297,449.46	7.43
119	603089	正裕工业	1,290,443.00	7.39
120	600353	旭光电子	1,279,940.00	7.33
121	300475	香农芯创	1,270,302.00	7.28
122	300476	胜宏科技	1,266,317.00	7.25
123	688255	凯尔达	1,260,310.11	7.22
124	300014	亿纬锂能	1,257,607.00	7.20

125	000969	安泰科技	1,246,597.00	7.14
126	300353	东土科技	1,243,751.00	7.12
127	300260	新莱应材	1,228,273.00	7.04
128	688981	中芯国际	1,217,836.80	6.98
129	000625	长安汽车	1,194,522.00	6.84
130	688608	恒玄科技	1,162,182.78	6.66
131	688028	沃尔德	1,148,233.06	6.58
132	603986	兆易创新	1,118,650.00	6.41
133	688360	德马科技	1,114,957.66	6.39
134	688583	思看科技	1,113,757.34	6.38
135	300580	贝斯特	1,098,303.00	6.29
136	002933	新兴装备	1,096,088.00	6.28
137	600363	联创光电	1,086,793.00	6.23
138	688123	聚辰股份	1,078,703.77	6.18
139	688275	万润新能	1,077,547.36	6.17
140	300853	申昊科技	1,062,533.00	6.09
141	002484	江海股份	1,048,714.00	6.01
142	300054	鼎龙股份	1,042,193.00	5.97
143	603337	杰克科技	1,032,515.00	5.91
144	002851	麦格米特	1,022,871.00	5.86
145	301002	崧盛股份	1,019,557.00	5.84
146	002281	光迅科技	1,004,615.00	5.75
147	603728	鸣志电器	1,003,810.00	5.75
148	300607	拓斯达	1,000,693.00	5.73
149	300364	中文在线	999,873.00	5.73
150	000837	秦川机床	994,689.00	5.70
151	688388	嘉元科技	977,414.93	5.60
152	301269	华大九天	972,769.00	5.57
153	301165	锐捷网络	959,161.00	5.49
154	300153	科泰电源	925,181.00	5.30
155	603601	再升科技	907,733.00	5.20

156	603738	泰晶科技	902,454.00	5.17
157	688800	瑞可达	886,780.14	5.08
158	605123	派克新材	879,113.00	5.04
159	000628	高新发展	877,000.00	5.02
160	600577	精达股份	863,387.00	4.95
161	688286	敏芯股份	856,531.30	4.91
162	001309	德明利	838,169.00	4.80
163	000063	中兴通讯	832,863.00	4.77
164	002838	道恩股份	831,446.00	4.76
165	603893	瑞芯微	829,700.00	4.75
166	300408	三环集团	813,167.00	4.66
167	688669	聚石化学	812,208.79	4.65
168	002903	宇环数控	810,268.00	4.64
169	605288	凯迪股份	809,771.00	4.64
170	003025	思进智能	801,561.60	4.59
171	301383	天键股份	791,132.00	4.53
172	003033	征和工业	788,747.00	4.52
173	600760	中航沈飞	784,472.00	4.49
174	000829	天音控股	780,634.00	4.47
175	002997	瑞鹄模具	775,192.00	4.44
176	603881	数据港	757,493.00	4.34
177	300068	南都电源	747,961.00	4.28
178	688165	埃夫特	746,955.43	4.28
179	002463	沪电股份	737,845.00	4.23
180	688141	杰华特	737,120.30	4.22
181	301536	星宸科技	736,870.00	4.22
182	300738	奥飞数据	735,120.00	4.21
183	688486	龙迅股份	732,115.30	4.19
184	300785	值得买	721,733.00	4.13
185	301392	汇成真空	720,704.00	4.13
186	002156	通富微电	718,571.00	4.12

187	001288	运机集团	710,954.04	4.07
188	603063	禾望电气	706,483.00	4.05
189	603501	豪威集团	688,127.00	3.94
190	301171	易点天下	687,585.00	3.94
191	301330	熵基科技	682,345.00	3.91
192	688200	华峰测控	679,333.60	3.89
193	002913	奥士康	676,807.00	3.88
194	605068	明新旭腾	663,570.00	3.80
195	603380	易德龙	657,247.00	3.76
196	603028	赛福天	654,240.00	3.75
197	300218	安利股份	651,894.00	3.73
198	300383	光环新网	630,447.00	3.61
199	688595	芯海科技	628,041.83	3.60
200	300058	蓝色光标	613,956.00	3.52
201	002261	拓维信息	608,211.00	3.48
202	603305	旭升集团	604,748.03	3.46
203	688798	艾为电子	600,904.68	3.44
204	300570	太辰光	590,133.00	3.38
205	002565	顺灏股份	577,029.00	3.31
206	603236	移远通信	576,387.00	3.30
207	300638	广和通	573,888.00	3.29
208	300568	星源材质	559,828.00	3.21
209	688138	清溢光电	554,366.80	3.18
210	688685	迈信林	535,409.30	3.07
211	603283	赛腾股份	521,119.00	2.98
212	300926	博俊科技	512,112.00	2.93
213	300433	蓝思科技	511,280.00	2.93
214	600845	宝信软件	497,856.00	2.85
215	000100	TCL科技	496,335.00	2.84
216	300661	圣邦股份	489,600.00	2.80
217	603088	宁波精达	477,598.00	2.74

218	300033	同花顺	473,492.00	2.71
219	300611	美力科技	472,951.00	2.71
220	301013	利和兴	472,737.00	2.71
221	603150	万朗磁塑	465,988.00	2.67
222	688668	鼎通科技	464,238.42	2.66
223	000066	中国长城	451,877.00	2.59
224	300852	四会富仕	442,639.00	2.54
225	300666	江丰电子	425,239.00	2.44
226	301251	威尔高	421,456.00	2.41
227	002006	精工科技	420,324.00	2.41
228	300170	汉得信息	417,993.00	2.39
229	688071	华依科技	407,331.94	2.33
230	002384	东山精密	398,935.00	2.29
231	300394	天孚通信	378,187.00	2.17
232	300430	诚益通	371,116.00	2.13
233	301236	软通动力	355,615.00	2.04

注：卖出金额按买卖成交金额（成交单价乘以成交数量）填列，不考虑相关交易费用。

8.4.3 买入股票的成本总额及卖出股票的收入总额

单位：人民币元

买入股票成本（成交）总额	669,922,752.08
卖出股票收入（成交）总额	631,699,021.09

注：买入股票成本、卖出股票收入均按买卖成交金额填列，不考虑相关交易费用。

8.5 期末按债券品种分类的债券投资组合

本基金本报告期末未持有债券。

8.6 期末按公允价值占基金资产净值比例大小排序的前五名债券投资明细

本基金本报告期末未持有债券。

8.7 期末按公允价值占基金资产净值比例大小排序的所有资产支持证券投资明细

本基金本报告期末未持有资产支持证券。

8.8 报告期末按公允价值占基金资产净值比例大小排序的前五名贵金属投资明细

本基金本报告期末未持有贵金属。

8.9 期末按公允价值占基金资产净值比例大小排序的前五名权证投资明细

本基金本报告期末未持有权证。

8.10 本基金投资股指期货的投资政策

本基金本报告期末未投资股指期货。

8.11 报告期末本基金投资的国债期货交易情况说明**8.11.1 本期国债期货投资政策**

本基金本报告期末未投资国债期货。

8.11.2 本期国债期货投资评价

本基金本报告期末未投资国债期货。

8.12 投资组合报告附注

8.12.1 本基金投资的前十名证券的发行主体中，浙江荣泰因提供不真实统计资料，被浙江省统计局警告并罚款18100元；震裕科技因公司运营违法违规，财政部决定给予罚款3万元的行政处罚。

本基金对上述主体发行的相关证券的投资决策程序符合相关法律法规及基金合同的要求。

除上述主体外，本基金投资的其他前十名证券的发行主体本期没有出现被监管部门立案调查，或在报告编制日前一年内受到公开谴责、处罚的情形。

8.12.2 本基金投资的前十名股票没有超出基金合同规定的备选股票库。

8.12.3 期末其他各项资产构成

单位：人民币元

序号	名称	金额
1	存出保证金	86,198.47
2	应收清算款	3,948,286.42
3	应收股利	-

4	应收利息	-
5	应收申购款	27,327,135.77
6	其他应收款	-
7	待摊费用	-
8	其他	-
9	合计	31,361,620.66

8.12.4 期末持有的处于转股期的可转换债券明细

本基金本报告期末未持有处于转股期的可转换债券。

8.12.5 期末前十名股票中存在流通受限情况的说明

本基金本报告期末投资前十名股票中不存在流通受限情况。

§9 基金份额持有人信息

9.1 期末基金份额持有人户数及持有人结构

份额单位：份

份额级别	持有人户数(户)	户均持有的基金份额	持有人结构			
			机构投资者		个人投资者	
			持有份额	占总份额比例	持有份额	占总份额比例
富荣福锦混合A	1,010	3,099.02	16.39	0.0005%	3,129,993.47	99.9995%
富荣福锦混合C	9,582	3,233.07	0.00	0.00%	30,979,283.76	100.00%
合计	10,491	3,251.29	16.39	0.00005%	34,109,277.23	99.99995%

注：①分级基金机构/个人投资者持有份额占总份额比例的计算中，对下属分级基金，比例的分母采用各自级别的份额，对合计数，比例的分母采用下属分级基金份额的合计数（即期末基金份额总额）。

②户均持有的基金份额合计=期末基金份额总额/期末持有人户数合计。

9.2 期末基金管理人的从业人员持有本基金的情况

项目	份额级别	持有份额总数 (份)	占基金总份额比 例
基金管理人所有从业人员持有本基金	富荣福锦混合A	304,974.73	9.74%
	富荣福锦混合C	5,432.62	0.02%
	合计	310,407.35	0.91%

注：分级基金管理人的从业人员持有基金占基金总份额比例的计算中，对下属分级基金，比例的分母采用各自级别的份额；对合计数，比例的分母采用下属分级基金份额的合计数（即期末基金份额总额）。

9.3 期末基金管理人的从业人员持有本开放式基金份额总量区间情况

项目	份额级别	持有基金份额总量的数量区 间（万份）
本公司高级管理人员、基金投资和 研究部门负责人持有本开放式 基金	富荣福锦混合A	0
	富荣福锦混合C	0
	合计	0
本基金基金经理持有本开放式基 金	富荣福锦混合A	10~50
	富荣福锦混合C	0
	合计	10~50

§10 开放式基金份额变动

单位：份

	富荣福锦混合A	富荣福锦混合C
基金合同生效日(2018年03月16日)基金份额总额	118,721.71	201,911,216.66
本报告期期初基金份额总额	2,502,260.98	5,788,650.81
本报告期基金总申购份额	7,366,296.23	105,351,225.40
减：本报告期基金总赎回份额	6,738,547.35	80,160,592.45
本报告期基金拆分变动份额	-	-
本报告期期末基金份额总额	3,130,009.86	30,979,283.76

注：申购含转换入份额、红利再投份额；赎回含转换出份额。

§11 重大事件揭示

11.1 基金份额持有人大会决议

基金管理人以通讯方式组织召开了富荣福锦混合型证券投资基金基金份额持有人大会，会议投票时间自2025年3月22日起，至2025年4月23日17:00止，并于2025年4月24日进行计票。根据计票结果，参加本次基金份额持有人大会表决的基金份额小于在权益登记日基金总份额的二分之一，未达到《基金合同》约定的关于以通讯方式召开基金份额持有人大会的有效条件。

11.2 基金管理人、基金托管人的专门基金托管部门的重大人事变动

本基金管理人公告：

邱张斌先生自2025年4月3日起担任督察长职务，总经理杨小舟先生自2025年4月3日起不再代为履行督察长职务。

基金托管人公告：

2025年11月5日，根据工作安排，黄伟先生不再担任平安银行股份有限公司资产托管部副总经理（主持工作）职务，聘任宋菁女士为平安银行股份有限公司资产托管部副总经理。

11.3 涉及基金管理人、基金财产、基金托管业务的诉讼

本报告期内，无涉及基金管理人、基金财产、基金托管业务的诉讼。

11.4 基金投资策略的改变

报告期内，未出现变化。

11.5 为基金进行审计的会计师事务所情况

本基金聘请安永华明会计师事务所提供审计服务，报告期内支付报酬20,000.00元人民币，该审计费由基金管理人承担。截止本报告期末，该事务所向本基金提供审计服务8年。

11.6 管理人、托管人及相关从业人员受调查或处罚等情况

11.6.1 管理人受调查或处罚等情况

本报告期内，本基金管理人无受到监管部门调查或处罚等情况。

11.6.2 管理人相关从业人员受调查或处罚等情况

本报告期内，本基金管理人相关从业人员无受到监管部门调查或处罚等情况。

11.6.3 托管人受调查或处罚等情况

本报告期内，本基金托管人的托管业务部门无受到调查或处罚等情况。

11.6.4 托管人相关从业人员受调查或处罚等情况

本报告期内，本基金托管人的托管业务部门相关从业人员无受到调查或处罚等情况。

11.7 基金租用证券公司交易单元的有关情况

11.7.1 基金租用证券公司交易单元进行股票投资及佣金支付情况

金额单位：人民币元

券商名称	交易单元数量	股票交易		应支付该券商的佣金		备注
		成交金额	占当期股票成交总额的比例	佣金	占当期佣金总量的比例	
国信证券	2	687,703,176.20	52.83%	299,771.91	51.17%	-
招商证券	2	613,918,596.97	47.17%	286,036.36	48.83%	-

注：（1）证券公司的选择标准为财务状况良好，经营行为规范，合规风控能力和交易、研究等服务能力较强。（2）证券公司的选择程序为根据标准进行考察、准入后，经公司批准后与被选择的证券公司签订协议。（3）报告期内证券交易单元新开交易席位为国信证券，退租华创证券。（4）《公开募集证券投资基金证券交易费用管理规定》自2024年7月1日生效。2025年全年通过一家证券公司的交易席位买卖证券的年交易佣金，未超过当年所有基金证券交易佣金的15%，符合相关规定。

11.7.2 基金租用证券公司交易单元进行其他证券投资的情况

金额单位：人民币元

券商名称	债券交易		债券回购交易		权证交易		基金交易	
	成交金额	占当期债券成交总额的比例	成交金额	占当期债券回购成交总额的比例	成交金额	占当期权证成交总额的比例	成交金额	占当期基金成交总额的比例

				比例				
国信证 券	13,702,511.84	99.27%	-	-	-	-	-	-
招商证 券	100,110.00	0.73%	-	-	-	-	-	-

11.8 其他重大事件

序号	公告事项	法定披露方式	法定披露日期
1	富荣基金管理有限公司旗下全部基金2024年第4季度报告提示性公告	中国证券报、基金管理人网站、中国证监会基金电子披露网站	2025-01-22
2	富荣基金管理有限公司关于旗下部分基金新增中国邮政储蓄银行股份有限公司“邮你同赢平台”为销售机构、开通基金定期定额投资业务和基金转换业务并参加申购及定期定额投资申购费率优惠活动的公告	中国证券报、基金管理人网站、中国证监会基金电子披露网站	2025-01-24
3	富荣福锦混合型证券投资基金基金经理变更公告	中国证券报、基金管理人网站、中国证监会基金电子披露网站	2025-02-20
4	富荣基金管理有限公司关于旗下部分公开募集证券投资基金更新招募说明书及产品资料概要的提示性公告	中国证券报、基金管理人网站、中国证监会基金电子披露网站	2025-02-24
5	关于以通讯方式召开富荣福锦混合型证券投资基金基金份额持有人大会的公告	中国证券报、基金管理人网站、中国证监会基金电子披露网站	2025-03-18
6	关于以通讯方式召开富荣福锦混合型证券投资基金基金份额持有人大会的第一次提示性公告	中国证券报、基金管理人网站、中国证监会基金电子披露网站	2025-03-19
7	关于以通讯方式召开富荣福锦混合型证券投资基金基金	中国证券报、基金管理人网站、中国证监会基金电子披	2025-03-20

	份额持有人大会的第二次提示性公告	露网站	
8	富荣基金管理有限公司旗下全部基金2024年年度报告提示性公告	中国证券报、基金管理人网站、中国证监会基金电子披露网站	2025-03-31
9	富荣基金管理有限公司基金行业高级管理人员变更公告	中国证券报、基金管理人网站、中国证监会基金电子披露网站	2025-04-04
10	富荣基金管理有限公司关于旗下部分基金新增销售机构、开通基金定期定额投资和基金转换业务并参加销售机构申购及定期定额投资申购费率优惠活动的公告	中国证券报、基金管理人网站、中国证监会基金电子披露网站	2025-04-10
11	富荣基金管理有限公司旗下全部基金2025年第1季度报告提示性公告	中国证券报、基金管理人网站、中国证监会基金电子披露网站	2025-04-22
12	富荣福锦混合型证券投资基金基金份额持有人大会会议情况的公告	中国证券报、基金管理人网站、中国证监会基金电子披露网站	2025-04-26
13	富荣基金管理有限公司关于提醒投资者防范不法分子假冒本公司名义从事诈骗活动的公告	中国证券报、基金管理人网站、中国证监会基金电子披露网站	2025-05-06
14	富荣基金管理有限公司关于旗下部分基金新增麦高证券有限责任公司为销售机构、开通基金定期定额投资业务和基金转换业务并参加申购及定期定额投资申购费率优惠活动的公告	中国证券报、基金管理人网站、中国证监会基金电子披露网站	2025-05-15
15	富荣基金管理有限公司关于旗下部分公开募集证券投资基金更新招募说明书及产品	中国证券报、基金管理人网站、中国证监会基金电子披露网站	2025-05-16

	资料概要的提示性公告		
16	富荣基金管理有限公司关于旗下部分基金新增江苏银行股份有限公司为销售机构、开通基金定期定额投资业务和基金转换业务并参加申购及定期定额投资申购费率优惠活动的公告	中国证券报、基金管理人网站、中国证监会基金电子披露网站	2025-05-23
17	富荣基金管理有限公司关于旗下部分基金新增联储证券股份有限公司为销售机构、开通基金定期定额投资业务和基金转换业务并参加申购及定期定额投资申购费率优惠活动的公告	中国证券报、基金管理人网站、中国证监会基金电子披露网站	2025-05-26
18	富荣福锦混合型证券投资基金基金经理变更公告	中国证券报、基金管理人网站、中国证监会基金电子披露网站	2025-05-29
19	富荣福锦混合型证券投资基金招募说明书更新及产品资料概要更新的提示性公告	中国证券报、基金管理人网站、中国证监会基金电子披露网站	2025-06-03
20	富荣基金管理有限公司关于终止民商基金销售（上海）有限公司办理旗下基金相关销售业务的公告	中国证券报、基金管理人网站、中国证监会基金电子披露网站	2025-06-10
21	富荣基金管理有限公司关于提醒投资者持续完善身份信息资料的公告	中国证券报、基金管理人网站、中国证监会基金电子披露网站	2025-06-24
22	富荣基金管理有限公司旗下全部基金2025年第2季度报告提示性公告	中国证券报、基金管理人网站、中国证监会基金电子披露网站	2025-07-21
23	富荣基金管理有限公司旗下全部基金2025年中期报告提示性公告	中国证券报、基金管理人网站、中国证监会基金电子披露网站	2025-08-30

24	富荣基金管理有限公司旗下全部基金2025年第3季度报告提示性公告	中国证券报、基金管理人网站、中国证监会基金电子披露网站	2025-10-28
25	富荣福锦混合型证券投资基金基金经理变更公告	中国证券报、基金管理人网站、中国证监会基金电子披露网站	2025-11-19
26	富荣基金管理有限公司关于旗下部分公开募集证券投资基金更新招募说明及产品资料概要的提示性公告	中国证券报、基金管理人网站、中国证监会基金电子披露网站	2025-11-21
27	富荣基金管理有限公司关于调整旗下部分公募基金产品风险等级的公告	中国证券报、基金管理人网站、中国证监会基金电子披露网站	2025-11-29
28	富荣基金管理有限公司关于提醒投资者持续完善身份信息资料的公告	中国证券报、基金管理人网站、中国证监会基金电子披露网站	2025-12-24

§12 影响投资者决策的其他重要信息

12.1 报告期内单一投资者持有基金份额比例达到或超过20%的情况

本基金本报告期内未有单一投资者持有基金份额达到或超过20%的情况。

12.2 影响投资者决策的其他重要信息

本报告期内，无影响投资者决策的其他重要信息。

§13 备查文件目录

13.1 备查文件目录

- 13.1.1 中国证监会批准富荣福锦混合型证券投资基金设立的文件；
- 13.1.2 《富荣福锦混合型证券投资基金基金合同》；
- 13.1.3 《富荣福锦混合型证券投资基金托管协议》；
- 13.1.4 基金管理人业务资格批件、营业执照和公司章程；
- 13.1.5 报告期内富荣福锦混合型证券投资基金在指定报刊上各项公告的原稿。

13.2 存放地点

基金管理人、基金托管人处。

13.3 查阅方式

投资者可在营业时间免费查阅，也可按工本费购买复印件。投资者对本报告书如有疑问，可咨询本基金管理人富荣基金管理有限公司，客服热线：4006855600。

富荣基金管理有限公司
二〇二六年三月三十一日