

# 金信民兴债券型证券投资基金

## 2026 年第 1 季度报告

2026 年 03 月 31 日

基金管理人:金信基金管理有限公司

基金托管人:招商银行股份有限公司

报告送出日期:2026 年 04 月 15 日

## § 1 重要提示

基金管理人的董事会及董事保证本报告所载资料不存在虚假记载、误导性陈述或重大遗漏，并对其内容的真实性、准确性和完整性承担个别及连带责任。

基金托管人招商银行股份有限公司根据本基金合同规定，于2026年04月14日复核了本报告中的财务指标、净值表现和投资组合报告等内容，保证复核内容不存在虚假记载、误导性陈述或者重大遗漏。

基金管理人承诺以诚实信用、勤勉尽责的原则管理和运用基金资产，但不保证基金一定盈利。

基金的过往业绩并不代表其未来表现。投资有风险，投资者在作出投资决策前应仔细阅读本基金的招募说明书。

本报告中财务资料未经审计。

本报告期自2026年01月01日起至2026年03月31日止。

## § 2 基金产品概况

基金简称	金信民兴债券
基金主代码	004400
基金运作方式	契约型开放式
基金合同生效日	2017年03月08日
报告期末基金份额总额	4,364,855,715.93份
投资目标	通过主动管理债券组合，力争在追求基金资产稳定增长基础上为投资者取得高于投资业绩比较基准的回报。
投资策略	<p>1、资产配置策略</p> <p>本基金根据对未来利率市场变化的预判情况，分析不同类别资产的收益率水平、流动性特征和风险水平特征，确定资产在非信用类固定收益类证券和信用类固定收益类证券之间的配置比例。</p> <p>2、债券投资策略</p> <p>(1) 债券投资组合策略</p> <p>本基金在综合分析宏观经济、货币政策的基础上，采用久期管理和信用风险管理相结合的投资策略。在债券组合的具体构造和调整上，本基金综合运用久期调整、收益率曲线形变预测、信用利差和信用风险管理、回购套利等组合管理手段进行日常管理。</p> <p>(2) 个券选择策略</p> <p>在个券选择上，本基金综合运用利率预期、收益率曲线估值、信用风险分析、隐含期权价值评估、流动性分析等方法来评估个券的投资价值。</p>

	<p>(3) 可转换债券投资策略</p> <p>本基金将选择公司基本素质优良、其对应的基础证券有着较高上涨潜力的可转换债券进行投资，并采用期权定价模型等数量化估值工具评定其投资价值，以合理价格买入并持有。</p> <p>3、资产支持证券等品种投资策略</p> <p>本基金将深入分析市场利率、发行条款、支持资产的构成及质量、提前偿还率等基本因素，并辅助采用数量化定价模型，评估其内在价值，以合理价格买入并持有。</p> <p>4、中小企业私募债券投资策略</p> <p>本基金将运用基本面研究，结合公司财务分析方法对债券发行人信用风险进行分析和度量，综合考虑中小企业私募债券的安全性、收益性和流动性等特征，选择风险与收益相匹配的品种进行投资。</p> <p>5、国债期货投资策略</p> <p>基金管理人将按照相关法律法规的规定，结合对宏观经济形势和政策趋势的判断、对债券市场进行定性和定量分析。构建量化分析体系，对国债期货和现货的基差、国债期货的流动性、波动水平、套期保值的有效性等指标进行跟踪监控，在最大限度保证基金资产安全的基础上，力求实现基金资产的长期稳定增值。</p>		
业绩比较基准	中国债券总指数收益率×95%+金融机构人民币活期存款利率（税后）×5%		
风险收益特征	本基金是债券型证券投资基金，其预期收益和风险水平高于货币市场基金，低于股票型和混合型基金，属于较低风险、较低收益的基金产品。		
基金管理人	金信基金管理有限公司		
基金托管人	招商银行股份有限公司		
下属分级基金的基金简称	金信民兴债券 A	金信民兴债券 C	金信民兴债券 E
下属分级基金的交易代码	004400	004401	023910
报告期末下属分级基金的份额总额	639,347,140.52 份	3,060,165,516.84 份	665,343,058.57 份

### § 3 主要财务指标和基金净值表现

#### 3.1 主要财务指标

单位：人民币元

主要财务指标	报告期（2026 年 01 月 01 日-2026 年 03 月 31 日）		
	金信民兴债券 A	金信民兴债券 C	金信民兴债券 E
1. 本期已实现收益	2,795,243.20	7,219,080.94	4,801,035.99
2. 本期利润	6,618,205.89	17,381,937.67	11,468,271.70
3. 加权平均基金份额本期利润	0.0161	0.0163	0.0167

4. 期末基金资产净值	676,013,444.66	3,468,570,055.94	705,534,766.64
5. 期末基金份额净值	1.0573	1.1335	1.0604

注：1、本期已实现收益指基金本期利息收入、投资收益、其他收入（不含公允价值变动收益）扣除相关费用后的余额，本期利润为本期已实现收益加上本期公允价值变动收益。

2、本报告所列示的基金业绩指标不包括持有人认购或交易基金的各项费用，计入费用后实际收益水平要低于所列数字。

## 3.2 基金净值表现

### 3.2.1 基金份额净值增长率及其与同期业绩比较基准收益率的比较

#### 金信民兴债券 A 净值表现

阶段	净值增长率 ①	净值增长率 标准差②	业绩比较基 准收益率③	业绩比较基 准收益率标 准差④	①-③	②-④
过去三个月	1.56%	0.02%	0.13%	0.06%	1.43%	-0.04%
过去六个月	2.93%	0.03%	0.01%	0.06%	2.92%	-0.03%
过去一年	4.69%	0.04%	-0.67%	0.08%	5.36%	-0.04%
过去三年	10.18%	0.05%	4.80%	0.09%	5.38%	-0.04%
过去五年	83.91%	1.81%	7.36%	0.09%	76.55%	1.72%
自基金合同 生效起至今	282.69%	2.16%	11.58%	0.10%	271.11%	2.06%

#### 金信民兴债券 C 净值表现

阶段	净值增长率 ①	净值增长率 标准差②	业绩比较基 准收益率③	业绩比较基 准收益率标 准差④	①-③	②-④
过去三个月	1.56%	0.02%	0.13%	0.06%	1.43%	-0.04%
过去六个月	2.92%	0.03%	0.01%	0.06%	2.91%	-0.03%
过去一年	4.65%	0.04%	-0.67%	0.08%	5.32%	-0.04%
过去三年	9.29%	0.05%	4.80%	0.09%	4.49%	-0.04%
过去五年	81.29%	1.80%	7.36%	0.09%	73.93%	1.71%
自基金合同 生效起至今	119.25%	1.35%	11.58%	0.10%	107.67%	1.25%

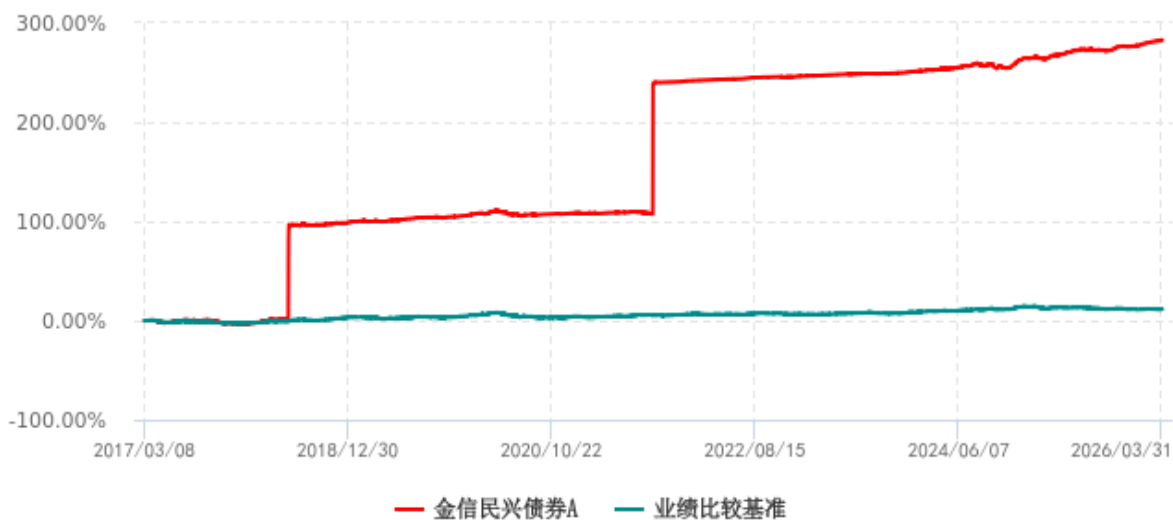
#### 金信民兴债券 E 净值表现

阶段	净值增长率 ①	净值增长率 标准差②	业绩比较基 准收益率③	业绩比较基 准收益率标 准差④	①-③	②-④
过去三个月	1.57%	0.02%	0.13%	0.06%	1.44%	-0.04%
过去六个月	2.94%	0.03%	0.01%	0.06%	2.93%	-0.03%
自基金合同 生效起至今	4.22%	0.04%	-1.49%	0.07%	5.71%	-0.03%

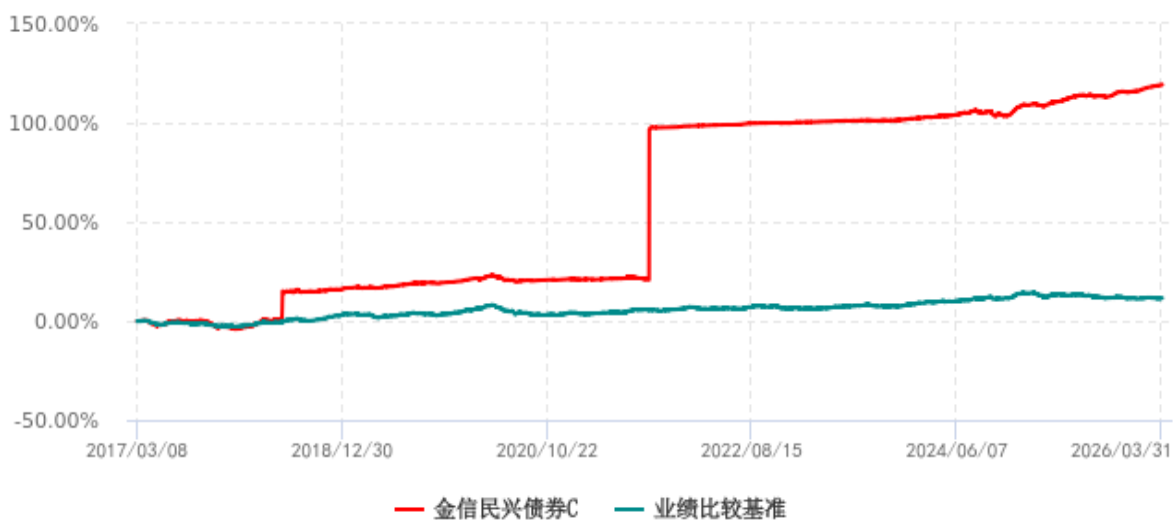
注：本基金于 2025 年 4 月 17 日新增 E 类份额。

3.2.2 自基金合同生效以来基金累计净值增长率变动及其与同期业绩比较基准收益率变动的比较

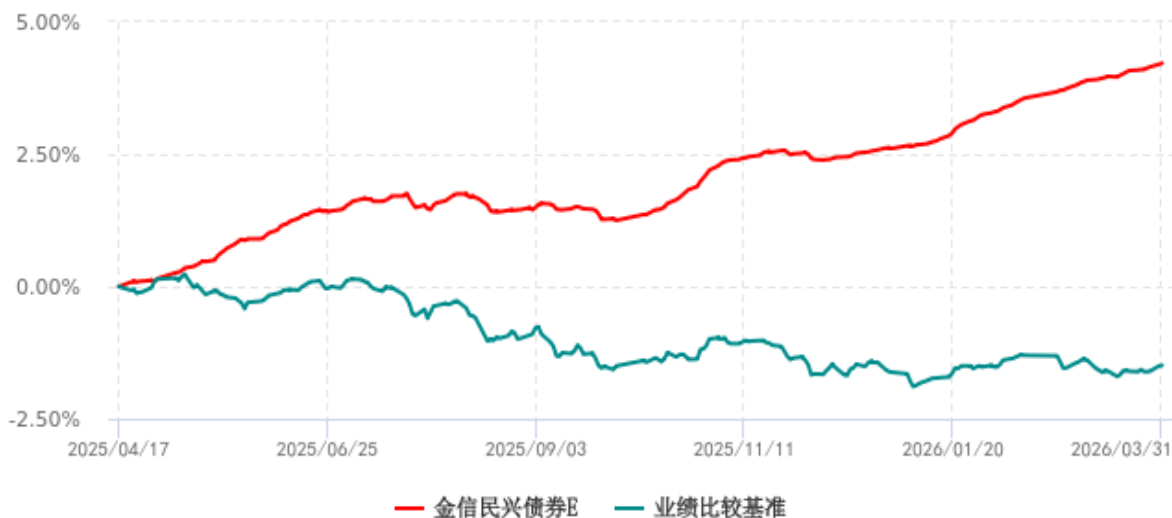
金信民兴债券A累计净值增长率与业绩比较基准收益率历史走势对比图  
(2017年03月08日-2026年03月31日)



金信民兴债券C累计净值增长率与业绩比较基准收益率历史走势对比图  
(2017年03月08日-2026年03月31日)



金信民兴债券E累计净值增长率与业绩比较基准收益率历史走势对比图  
(2025年04月17日-2026年03月31日)



注：本基金于 2025 年 4 月 17 日新增 E 类份额。

### 3.3 其他指标

无。

## § 4 管理人报告

### 4.1 基金经理（或基金经理小组）简介

姓名	职务	任本基金的基金经理期限		证券从业年限	说明
		任职日期	离任日期		
杨杰	本基金的基金经理	2018-05-03	-	17 年	华中科技大学金融学硕士。2009 年开始先后曾任金元证券股票研究员、固定收益研究员，金信基金固定收益研究员、基金经理助理、专户投资经理。现任金信基金基金经理。
刘雨卉	本基金的基金经理	2024-05-20	-	10 年	南京大学数学学士，复旦大

					学金融学硕士。2015 年曾任富安达基金管理有限公司固定收益研究员、基金经理助理，2019 年 11 月加入金信基金，现任金信基金基金经理。
--	--	--	--	--	--

注：1、对基金的首任基金经理，其“任职日期”为基金合同生效日，“离任日期”为根据公司决定确定的解聘日期；对此后的非首任基金经理，“任职日期”和“离任日期”分别指根据公司决定确定的聘任日期和解聘日期；

2、证券从业的含义遵从行业协会的相关规定。

#### 4.1.1 期末兼任私募资产管理计划投资经理的基金经理同时管理的产品情况

本报告期内本基金基金经理无兼任私募资产管理计划投资经理的情况。

#### 4.2 管理人对报告期内本基金运作合规守信情况的说明

本报告期内，本基金管理人严格遵守《证券投资基金法》等有关法律法规及基金合同、基金招募说明书等有关基金法律文件的规定，本着诚实信用、勤勉尽责的原则管理和运用基金资产，在控制风险的前提下，为基金份额持有人谋求最大利益。在本报告期内，基金运作合法合规，无损害基金份额持有人利益的行为。

#### 4.3 公平交易专项说明

##### 4.3.1 公平交易制度的执行情况

本报告期内，本基金管理人严格执行《证券投资基金管理公司公平交易制度指导意见》，完善相应制度及流程，通过系统和人工等各种方式在各业务环节严格控制交易公平执行，公平对待旗下管理的所有基金和投资组合。

##### 4.3.2 异常交易行为的专项说明

本报告期内，未发现本基金存在可能导致不公平交易和利益输送的异常交易行为。本报告期内基金管理人管理的所有投资组合参与的交易所公开竞价，未出现同日反向交易成交较少的单边交易量超过该证券当日成交量的 5% 的情况。

#### 4.4 报告期内基金的投资策略和运作分析

2026 年一季度，债券市场整体表现有所分化，期限利差整体走阔，中短期限利率下行，而超长

利率承压。报告期内，1 年期国债收益率从 1.33% 下行 11BP 至 1.22%，10 年期国债收益率从 1.84% 震荡下行至 1.82%，30 年期国债收益率从 2.25% 上行 10BP 至 2.35%。去年底至今年初，债券市场情绪相对谨慎，主因权益市场情绪较好、超长债供给压力预期较大等；2 月份，随着央行结构性降息落地，债券市场情绪相对缓和，各期限利率均有下行；3 月债市主要受国内宏观经济数据超预期和海外局势变化等因素的影响，长端及超长端利率在通胀预期的制约下，表现偏弱，交投也趋于清淡，而配置盘对中短期资产以及信用债的需求相对更强。

报告期内国内宏观经济数据呈现出“开门红”的特征，1-2 月经济数据分项大多好于预期，投资三大分项均有所回升，3 月 PMI 数据表现重回扩张区间至 50.4%，通胀如期回升，但地产相关经济数据依旧处于深度负增区间，后续行业表现仍需验证。整体看，一季度宏观经济数据对债券长端也有扰动。但同时，国内货币政策保持稳健偏宽松，银行间资金面维持充裕，资金价格波动幅度相比往年低很多，在当前的货币环境下，债市整体调整的风险依旧可控。从债券各品类表现来看，报告期内中短端利率表现好于长端利率、信用债表现整体好于利率债，3 年以内信用债配置需求较强，债票息收益有一定优势，整体表现上稳定性更高一些。

投资运作上，本基金以信用债投资为主，精选中等期限信用债，赚取票息收益及信用债资本利得收益。报告期内重点关注产品的流动性，维持中短久期，同时控制组合杠杆在适当水平。

#### 4.5 报告期内基金的业绩表现

截至报告期末金信民兴债券 A 基金份额净值为 1.0573 元，本报告期内，该类基金份额净值增长率为 1.56%，同期业绩比较基准收益率为 0.13%；截至报告期末金信民兴债券 C 基金份额净值为 1.1335 元，本报告期内，该类基金份额净值增长率为 1.56%，同期业绩比较基准收益率为 0.13%；截至报告期末金信民兴债券 E 基金份额净值为 1.0604 元，本报告期内，该类基金份额净值增长率为 1.57%，同期业绩比较基准收益率为 0.13%。

#### 4.6 报告期内基金持有人数或基金资产净值预警说明

报告期内，本基金未出现持有人数或基金资产净值预警的情形。

### § 5 投资组合报告

#### 5.1 报告期末基金资产组合情况

序号	项目	金额(元)	占基金总资产的比例 (%)
1	权益投资	-	-
	其中：股票	-	-
2	基金投资	-	-
3	固定收益投资	4,464,620,338.56	91.88
	其中：债券	4,336,450,451.03	89.24

	资产支持证券	128,169,887.53	2.64
4	贵金属投资	-	-
5	金融衍生品投资	-	-
6	买入返售金融资产	347,220,726.82	7.15
	其中：买断式回购的 买入返售金融资产	-	-
7	银行存款和结算备付 金合计	11,855,835.99	0.24
8	其他资产	35,510,119.19	0.73
9	合计	4,859,207,020.56	100.00

## 5.2 报告期末按行业分类的股票投资组合

### 5.2.1 报告期末按行业分类的境内股票投资组合

本基金本报告期末未持有境内股票。

### 5.2.2 报告期末按行业分类的港股通投资股票投资组合

本基金本报告期末未持有港股通股票。

## 5.3 报告期末按公允价值占基金资产净值比例大小排序的前十名股票投资明细

本基金本报告期末未持有股票。

## 5.4 报告期末按债券品种分类的债券投资组合

序号	债券品种	公允价值(元)	占基金资产净值比例 (%)
1	国家债券	651,178,241.10	13.43
2	央行票据	-	-
3	金融债券	724,046,490.98	14.93
	其中：政策性金融债	652,700,808.23	13.46
4	企业债券	885,637,987.41	18.26
5	企业短期融资券	267,998,579.44	5.53
6	中期票据	1,807,589,152.10	37.27
7	可转债（可交换债）	-	-
8	同业存单	-	-
9	其他	-	-
10	合计	4,336,450,451.03	89.41

## 5.5 报告期末按公允价值占基金资产净值比例大小排序的前五名债券投资明细

序号	债券代码	债券名称	数量(张)	公允价值(元)	占基金资产净 值比例(%)
----	------	------	-------	---------	------------------

1	260004	26 付息国债 04	3,900,000	390,649,643.84	8.05
2	260411	26 农发 11	3,000,000	300,170,136.99	6.19
3	09250432	25 农发清发 32	2,000,000	201,508,931.51	4.15
4	244787	26 招证 G4	2,000,000	200,418,684.94	4.13
5	524677	26 广发 02	1,700,000	170,378,378.08	3.51

### 5.6 报告期末按公允价值占基金资产净值比例大小排序的前十名资产支持证券投资明细

序号	证券代码	证券名称	数量(份)	公允价值(元)	占基金资产净值比例(%)
1	267630	淮信 1 优	300,000	30,236,630.14	0.62
2	146595	25 鑫欣 A2	200,000	20,401,589.04	0.42
3	267940	淮信 01A2	200,000	20,085,265.75	0.41
4	146515	金源致远 01A2	170,000	17,029,435.62	0.35
5	265823	国健 10A2	150,000	15,022,709.59	0.31
6	146516	金源致远 01B	100,000	10,021,744.66	0.21
7	146782	25 康富 A	100,000	8,222,567.79	0.17
8	146938	诚远 2A1	100,000	4,227,364.72	0.09
9	146561	诚远 1 期优先 A2	30,000	2,922,580.22	0.06

注：本基金本报告期末仅持有以上资产支持证券。

### 5.7 报告期末按公允价值占基金资产净值比例大小排序的前五名贵金属投资明细

本基金本报告期末未持有贵金属。

### 5.8 报告期末按公允价值占基金资产净值比例大小排序的前五名权证投资明细

本基金本报告期末未持有权证。

### 5.9 报告期末本基金投资的国债期货交易情况说明

### 5.9.1 本期国债期货投资政策

国债期货作为利率衍生品的一种，有助于管理债券组合的久期、流动性和风险水平。基金管理人将按照相关法律法规的规定，结合对宏观经济形势和政策趋势的判断、对债券市场进行定性和定量分析。构建量化分析体系，对国债期货和现货的基差、国债期货的流动性、波动水平、套期保值的有效性等指标进行跟踪监控，在最大限度保证基金资产安全的基础上，力求实现基金资产的长期稳定增值。

### 5.9.2 报告期末本基金投资的国债期货持仓和损益明细

本基金本报告期末未持有国债期货。

### 5.9.3 本期国债期货投资评价

本基金本报告期内未投资国债期货。

## 5.10 投资组合报告附注

### 5.10.1 本基金投资的前十名证券的发行主体本期是否出现被监管部门立案调查，或在报告编制日前一年内受到公开谴责、处罚的情形

中国农业发展银行于 2025 年 8 月 1 日因信贷资金投向不合规、贷后管理不到位等原因，被国家金融监管总局罚款 1020 万元；

除上述证券的发行主体外，未发现本基金投资的前十名证券的其他发行主体本期出现被监管部门立案调查，或在报告编制日前一年内受到公开谴责、处罚的情形。

对上述证券的投资决策程序的说明：本基金投资上述证券的投资决策程序符合相关法律法规和基金合同的要求。

### 5.10.2 基金投资的前十名股票是否超出基金合同规定的备选股票库

本基金本报告期末未持有股票。

### 5.10.3 其他资产构成

序号	名称	金额(元)
1	存出保证金	13,247.04
2	应收证券清算款	-
3	应收股利	-
4	应收利息	-
5	应收申购款	35,496,872.15
6	其他应收款	-
7	其他	-
8	合计	35,510,119.19

### 5.10.4 报告期末持有的处于转股期的可转换债券明细

本基金本报告期末未持有处于转股期的可转换债券。

#### 5.10.5 报告期末前十名股票中存在流通受限情况的说明

本基金本报告期末未持有股票。

#### 5.10.6 投资组合报告附注的其他文字描述部分

由于四舍五入原因，分项之和与合计可能有尾差。

### § 6 开放式基金份额变动

单位：份

	金信民兴债券 A	金信民兴债券 C	金信民兴债券 E
报告期期初基金份额总额	378,887,090.83	639,389,377.00	668,009,172.72
报告期期间基金总申购份额	311,071,013.25	2,566,699,185.46	83,633,882.84
减：报告期期间基金总赎回份额	50,610,963.56	145,923,045.62	86,299,996.99
报告期期间基金拆分变动份额（份额减少以“-”填列）	-	-	-
报告期期末基金份额总额	639,347,140.52	3,060,165,516.84	665,343,058.57

### § 7 基金管理人运用固有资金投资本基金情况

#### 7.1 基金管理人持有本基金份额变动情况

基金管理人本报告期内未持有本基金份额。

#### 7.2 基金管理人运用固有资金投资本基金交易明细

本报告期内，基金管理人不存在申购、赎回或买卖本基金的情况。

### § 8 影响投资者决策的其他重要信息

#### 8.1 报告期内单一投资者持有基金份额比例达到或超过 20%的情况

投资者类	报告期内持有基金份额变化情况	报告期末持有基金情
------	----------------	-----------

别						况	
	序号	持有基金份额比例达到或者超过 20% 的时间区间	期初份额	申购份额	赎回份额	持有份额	份额占比
机构	1	20260101 - 20260317	464,363, 884.06	0.00	0.00	464,363, 884.06	10.6387%
	2	20260101 - 20260318	520,796, 678.11	0.00	0.00	520,796, 678.11	11.9316%
产品特有风险							
<p>1、大额赎回风险</p> <p>本基金如果出现单一投资者持有基金份额比例达到或超过基金份额总份额的 20%，则面临大额赎回的情况，可能导致：</p> <p>（1）基金在短时间内无法变现足够的资产予以应对，可能会产生基金仓位调整困难，导致流动性风险；如果持有基金份额比例达到或超过基金份额总额的 20% 的单一投资者大额赎回引发巨额赎回，基金管理人可能根据《基金合同》的约定决定部分延期赎回，如果连续 2 个开放日以上（含本数）发生巨额赎回，基金管理人可能根据《基金合同》的约定暂停接受基金的赎回申请，对剩余投资者的赎回办理造成影响；</p> <p>（2）基金管理人被迫抛售证券以应付基金赎回的现金需要，则可能使基金资产净值受到不利影响，影响基金的投资运作和收益水平；</p> <p>（3）因基金净值精度计算问题，或因赎回费收入归基金资产，导致基金净值出现较大波动；</p> <p>（4）基金资产规模过小，可能导致部分投资受限而不能实现基金合同约定的投资目的及投资策略；</p> <p>（5）大额赎回导致基金资产规模过小，不能满足存续的条件，基金将根据基金合同的约定面临合同终止清算、转型等风险。</p> <p>2、大额申购风险</p> <p>若投资者大额申购，基金所投资的标的资产未及时准备，导致净值涨幅可能会因此降低。</p>							

## 8.2 影响投资者决策的其他重要信息

无。

## § 9 备查文件目录

### 9.1 备查文件目录

- 1、中国证监会准予金信民兴债券型证券投资基金募集注册的文件；
- 2、《金信民兴债券型证券投资基金基金合同》；

- 3、《金信民兴债券型证券投资基金托管协议》；
- 4、基金管理人业务资格批件和营业执照。

## 9.2 存放地点

深圳市福田区益田路 6001 号太平金融大厦 1502 室

深圳市前海深港合作区兴海大道 3040 号前海世茂大厦 2603

## 9.3 查阅方式

本基金管理人公司网站，网址：[www.jxfunds.com.cn](http://www.jxfunds.com.cn)。

金信基金管理有限公司

二〇二六年四月十五日