

# 泰信优势领航混合型证券投资基金

## 2026 年第 1 季度报告

2026 年 3 月 31 日

基金管理人：泰信基金管理有限公司

基金托管人：浙商银行股份有限公司

报告送出日期：2026 年 4 月 21 日

## § 1 重要提示

本基金管理人的董事会及董事保证本报告所载资料不存在虚假记载、误导性陈述或重大遗漏，并对其内容的真实性、准确性和完整性承担个别及连带责任。

本基金的托管人浙商银行股份有限公司根据基金合同已于 2026 年 4 月 20 日复核了本报告中的财务指标、净值表现和投资组合报告等内容，保证复核内容不存在虚假记载、误导性陈述或者重大遗漏。

基金管理人承诺以诚实信用、勤勉尽责的原则管理和运用基金资产，但不保证基金一定盈利。基金的过往业绩并不代表其未来表现。投资有风险，投资者在作出投资决策前应仔细阅读本基金的招募说明书。

本报告中的财务资料未经审计。

本报告期为 2026 年 1 月 1 日起至 3 月 31 日止。

## §2 基金产品概况

基金简称	泰信优势领航混合
基金主代码	015034
基金运作方式	契约型开放式
基金合同生效日	2022 年 9 月 7 日
报告期末基金份额总额	227,845,857.83 份
投资目标	本基金通过对行业及公司深入的研究分析，在优势行业中发掘具备投资价值的优势个股，积极把握股票市场波动带来的获利机会，追求资产净值的中长期稳健增值。
投资策略	本基金通过对行业及公司深入的研究分析，在优势行业中发掘具备投资价值的优势个股，积极把握股票市场波动带来的获利机会，追求资产净值的中长期稳健增值。1、大类资产配置策略：本基金通过对宏、微观经济运行状况、货币金融运行状况、证券市场运行状况及政策动态等因素进行研究和分析，通过关注各项经济指标、流动性水平变化和政策导向影响，评估各类资产的投资价值，研究各类资产价值的变化趋势，并在严格控制投资组合风险的前提下，动态调整组合中各大类资产的投资比例；2、股票投资策略：本基金的股票投资将行业精选和个股精选相结合，在宏观策略研究的基础上优选特定经济周期阶段下的优势行业，在优势行业中发掘具备投资价值的优势个股；3、债券投资策略；4、资产支持证券投资策略；5、股指期货投资策略。
业绩比较基准	沪深 300 指数收益率×75%+中证全债指数收益率×

	25%		
风险收益特征	本基金是混合型证券投资基金，预期风险和预期收益高于债券型基金和货币市场基金、低于股票型基金。		
基金管理人	泰信基金管理有限公司		
基金托管人	浙商银行股份有限公司		
下属分级基金的基金简称	泰信优势领航混合 A	泰信优势领航混合 C	泰信优势领航混合 D
下属分级基金的交易代码	015034	023602	023603
报告期末下属分级基金的份额总额	15,608,807.64 份	188,420,476.79 份	23,816,573.40 份

### §3 主要财务指标和基金净值表现

#### 3.1 主要财务指标

单位：人民币元

主要财务指标	报告期（2026 年 1 月 1 日-2026 年 3 月 31 日）		
	泰信优势领航混合 A	泰信优势领航混合 C	泰信优势领航混合 D
1. 本期已实现收益	-2,692,111.37	-34,747,676.40	-3,787,642.03
2. 本期利润	-3,892,377.53	-79,835,116.24	-12,744,783.76
3. 加权平均基金份额本期利润	-0.2416	-0.3766	-0.2010
4. 期末基金资产净值	13,686,499.29	164,601,748.87	20,783,494.43
5. 期末基金份额净值	0.8768	0.8736	0.8726

注：1、本期已实现收益指基金本期利息收入、投资收益、其他收入（不含公允价值变动收益）扣除相关费用后的余额，本期利润为本期已实现收益加上本期公允价值变动收益。

2、所述基金业绩指标不包括基金份额持有人申购或交易基金的各项费用（例如，开放式基金的申购赎回费、红利再投资费、基金转换费等），计入费用后实际收益水平要低于所列数字。

#### 3.2 基金净值表现

##### 3.2.1 基金份额净值增长率及其与同期业绩比较基准收益率的比较

泰信优势领航混合 A

阶段	净值增长率①	净值增长率 标准差②	业绩比较基 准收益率③	业绩比较基 准收益率标 准差④	①—③	②—④
过去三个月	-17.29%	2.54%	-2.67%	0.73%	-14.62%	1.81%
过去六个月	-22.26%	2.19%	-2.65%	0.72%	-19.61%	1.47%
过去一年	0.41%	2.02%	11.55%	0.72%	-11.14%	1.30%

过去三年	-9.76%	1.92%	12.07%	0.80%	-21.83%	1.12%
自基金合同 生效起至今	-12.32%	1.80%	12.39%	0.80%	-24.71%	1.00%

泰信优势领航混合 C

阶段	净值增长率①	净值增长率 标准差②	业绩比较基 准收益率③	业绩比较基 准收益率标 准差④	①-③	②-④
过去三个月	-17.37%	2.54%	-2.67%	0.73%	-14.70%	1.81%
过去六个月	-22.40%	2.19%	-2.65%	0.72%	-19.75%	1.47%
过去一年	0.05%	2.02%	11.55%	0.72%	-11.50%	1.30%
自基金合同 生效起至今	1.22%	2.01%	10.65%	0.72%	-9.43%	1.29%

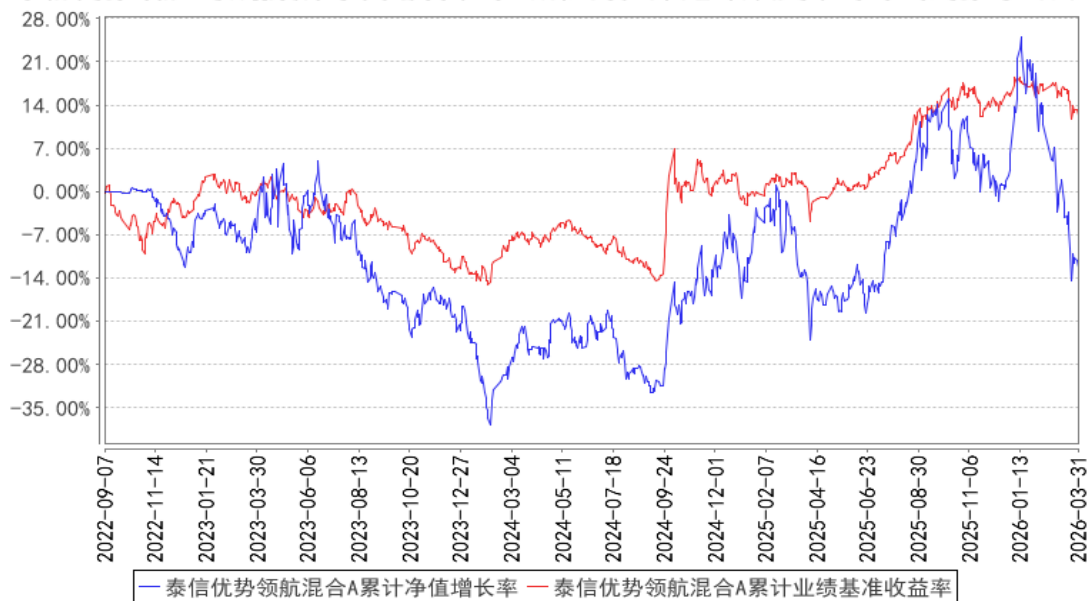
泰信优势领航混合 D

阶段	净值增长率①	净值增长率 标准差②	业绩比较基 准收益率③	业绩比较基 准收益率标 准差④	①-③	②-④
过去三个月	-17.40%	2.54%	-2.67%	0.73%	-14.73%	1.81%
过去六个月	-22.46%	2.19%	-2.65%	0.72%	-19.81%	1.47%
过去一年	-0.07%	2.02%	11.55%	0.72%	-11.62%	1.30%
自基金合同 生效起至今	1.10%	2.01%	10.65%	0.72%	-9.55%	1.29%

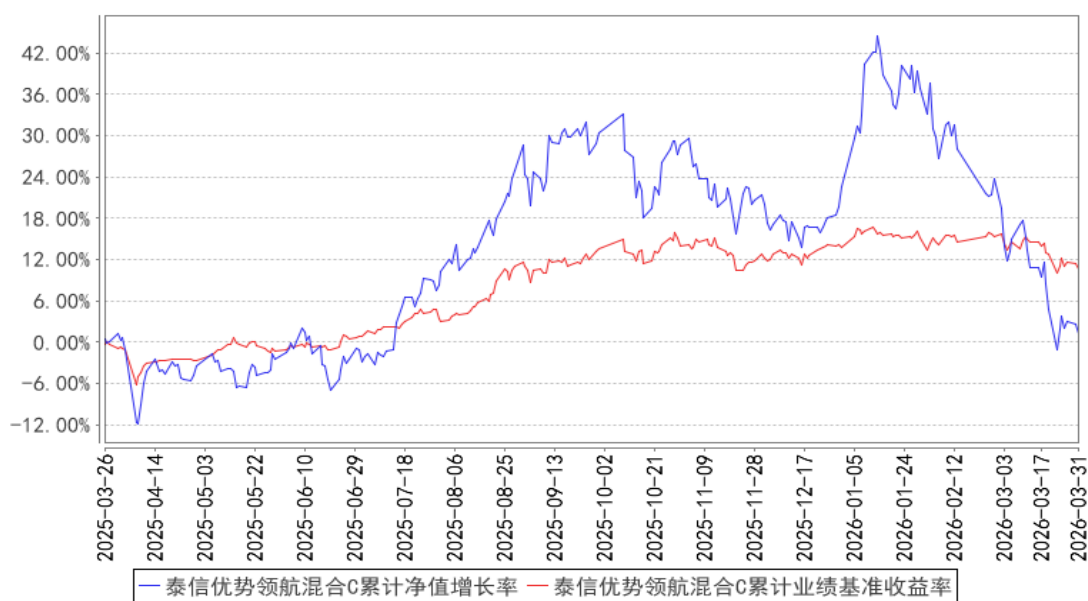
注：本基金业绩比较基准：沪深 300 指数收益率×75%+中证全债指数收益率×25%

### 3.2.2 自基金合同生效以来基金累计净值增长率变动及其与同期业绩比较基准收益率变动的比较

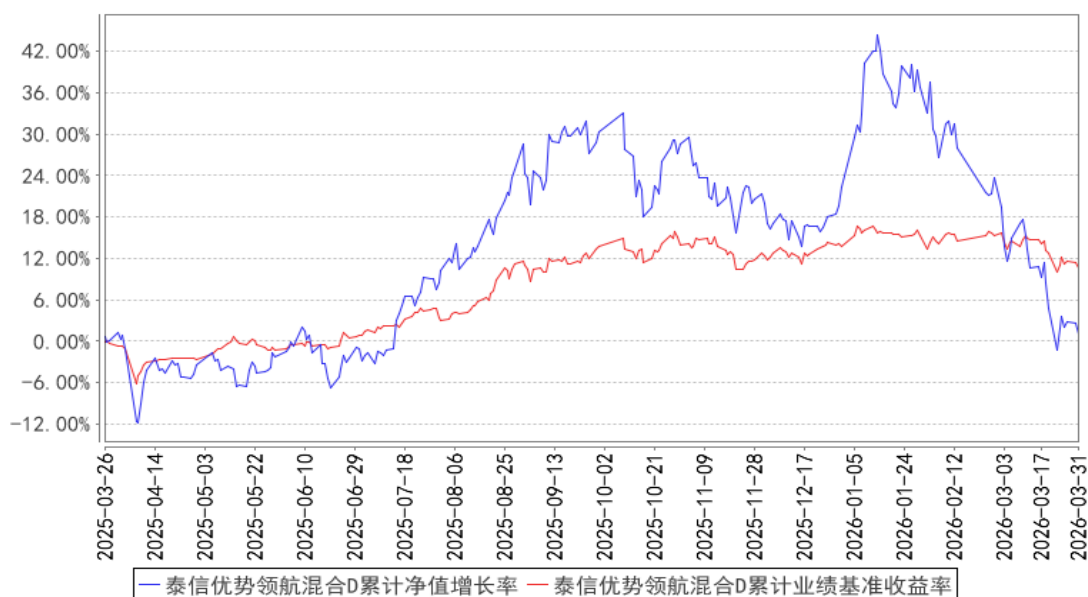
泰信优势领航混合A累计净值增长率与同期业绩比较基准收益率的历史走势对比图



泰信优势领航混合C累计净值增长率与同期业绩比较基准收益率的历史走势对比图



泰信优势领航混合D累计净值增长率与同期业绩比较基准收益率的历史走势对比图



注：1、本基金基金合同于 2022 年 9 月 7 日生效。

2、自 2025 年 3 月 26 日起，本基金增加 C 类基金份额和 D 类基金份额。

3、本基金投资组合比例为：本基金股票投资占基金资产的 60%-95%。本基金每个交易日日终在扣除股指期货合约需缴纳的交易保证金后，应当保持不低于基金资产净值 5% 的现金或者到期日在一年以内的政府债券，其中，现金不包括结算备付金、存出保证金和应收申购款等。

## §4 管理人报告

### 4.1 基金经理（或基金经理小组）简介

姓名	职务	任本基金的基金经理期限		证券从业年限	说明
		任职日期	离任日期		
吴秉韬	研究部总监、泰信国策驱动灵活配置混合型证券投资基金基金经理、泰信低碳经济混合型发起式证券投资基金基金经理、泰信优势领航	2022 年 9 月 7 日	-	15 年	吴秉韬先生，上海交通大学环境工程专业硕士。2011 年 4 月加入泰信基金管理有限公司，历任助理研究员、研究员、研究员兼基金经理助理、基金经理兼研究员，现任研究部总监兼基金经理。2019 年 7 月任泰信国策驱动灵活配置混合型证券投资基金基金经理，2021 年 10 月至 2025 年 12 月任泰信优质生活混合型证券投资基金基金经理，2021 年 11 月任泰信低碳经济混合型发起式证券投资基金基金经理，2022 年 9 月任泰信优势领航混合型证券投资基金基金经理。2024 年 12 月兼任公司旗下资产管理计划投资经理。

混合型证券投资基金基金经理、公司旗下资产管理计划投资经理				
------------------------------	--	--	--	--

注：1、任职日期、离任日期分别指根据基金管理人决定确定的聘任日期和解聘日期；首任基金经理任职日期为基金合同生效日。

2、证券从业的含义遵从行业协会相关规定。

#### 4.1.1 期末兼任私募资产管理计划投资经理的基金经理同时管理的产品情况

姓名	产品类型	产品数量（只）	资产净值（元）	任职时间
吴秉韬	公募基金	3	367,639,182.60	2019年7月25日
	私募资产管理计划	1	38,611,174.99	2024年12月5日
	其他组合	-	-	-
	合计	4	406,250,357.59	-

#### 4.2 管理人对报告期内本基金运作合规守信情况的说明

本报告期内，本基金管理人严格遵循《证券投资基金法》、《公开募集证券投资基金运作管理办法》、《泰信优势领航混合型证券投资基金基金合同》和其他相关法律法规的规定，本着诚实信用、勤勉尽责、取信于市场、取信于社会的原则管理和运用基金资产。本基金管理人在严格控制风险的基础上，为基金份额持有人谋求最大利益，无损害基金份额持有人利益的行为，本基金的投资运作符合有关法规和基金合同的规定。

#### 4.3 公平交易专项说明

##### 4.3.1 公平交易制度的执行情况

根据《证券投资基金管理公司公平交易制度指导意见》（中国证监会公告[2011]18号），公司制定了《泰信基金管理有限公司公平交易管理办法》以及《泰信基金管理有限公司异常交易监控与报告管理办法》，适用于所有投资品种，以及所有投资管理活动，涵盖授权、研究分析、投资决策、交易执行、业绩评估等投资管理活动相关的各环节，从研究、投资、交易合规性监控，发现可疑交易立即报告，并由风险管理部负责对公平交易情况进行定期和不定期评估。

公司所有研究成果对公司所管理的所有产品公平开放，基金经理严格遵守公平、公正、独立

的原则下达投资指令，所有投资指令在集中交易部集中执行，投资交易过程公平公正，投资交易监控贯穿于整个投资过程。

本报告期内，投资交易监控与价差分析未发现本基金与其他基金之间存在利益输送行为，公平交易制度整体执行情况良好。

#### 4.3.2 异常交易行为的专项说明

本公司严格控制不同投资组合之间的同日反向交易，严格禁止可能导致不公平交易和利益输送的同日反向交易。本报告期内，本基金参与的交易所公开竞价同日反向交易，未出现成交较少的单边交易量超过该证券当日成交量 5%的情况，亦无其他异常交易行为。

#### 4.4 报告期内基金的投资策略和运作分析

报告期内，经济基本面方面，3 月官方制造业 PMI 较上月上升 1.4 pct 至 50.4%，重回扩张区间，主要得益于节后复工复产的季节性带动。

需求端，3 月新订单指数录得 51.6%，较上月上升 3 pct，其中新出口订单指数为 49.1%，较上月大幅回升 4.1 pct；进口指数为 49.8%，环比上升 4.2pct。内外需共同回暖拉动需求回暖。生产端，3 月生产指数为 51.4%，比上月上升 1.8pct，表明制造业生产活动稳步回暖。价格方面，3 月主要原材料购进价格指数为 63.9%，较上月大幅上升 9.1pct，中东局势扰动造成中下游材料价格上涨；3 月出厂价格指数为 55.4%，较上月回升 4.8pct。3 月原材料库存指数 47.7%，较上月上升 0.2pct，产成品库存指数为 46.7%，较上月上升 0.9pct。3 月非制造业 PMI 环比上升 0.6pct 至 50.1%。其中服务业商务活动指数环比上升 0.5pct 至 50.2%，服务业景气水平回升。建筑业指数环比提升 1.1 pct 至 49.3%。总体上，3 月我国制造业明显回升，需求端回暖明显，新出口订单明显上行，出口对整体需求形成较强支撑，企业生产稳步恢复，需求恢复强于生产，受地缘政治冲突影响，工业品价格或继续走高，整体原材料价格将保持高位。

流动性方面，央行 2026 年一季度例会基本延续 2025 年四季度例会、两会的主要观点，货币政策上要继续保持适度宽松的货币政策，强化逆周期和跨周期调节；外部环境变化影响加深，世界经济动能疲弱，国内经济运行仍有供强需弱，外部冲击的挑战。

本基金一季度保持以人工智能应用为主要配置。

#### 4.5 报告期内基金的业绩表现

截止本报告期末泰信优势领航混合 A 基金份额净值为 0.8768 元，本报告期基金份额净值增长率为-17.29%；截止本报告期末泰信优势领航混合 C 基金份额净值为 0.8736 元，本报告期基金份额净值增长率为-17.37%；截止本报告期末泰信优势领航混合 D 基金份额净值为 0.8726 元，本报告期

基金份额净值增长率为-17.40%；同期业绩比较基准收益率为-2.67%。

#### 4.6 报告期内基金持有人数或基金资产净值预警说明

无

## §5 投资组合报告

### 5.1 报告期末基金资产组合情况

序号	项目	金额（元）	占基金总资产的比例（%）
1	权益投资	171,540,101.13	85.20
	其中：股票	171,540,101.13	85.20
2	基金投资	-	-
3	固定收益投资	-	-
	其中：债券	-	-
	资产支持证券	-	-
4	贵金属投资	-	-
5	金融衍生品投资	-	-
6	买入返售金融资产	-	-
	其中：买断式回购的买入返售金融资产	-	-
7	银行存款和结算备付金合计	27,081,655.77	13.45
8	其他资产	2,716,235.00	1.35
9	合计	201,337,991.90	100.00

### 5.2 报告期末按行业分类的股票投资组合

#### 5.2.1 报告期末按行业分类的境内股票投资组合

代码	行业类别	公允价值（元）	占基金资产净值比例（%）
A	农、林、牧、渔业	-	-
B	采矿业	-	-
C	制造业	14,437,115.20	7.25
D	电力、热力、燃气及水生产和供应业	-	-
E	建筑业	-	-
F	批发和零售业	15,620,784.00	7.85
G	交通运输、仓储和邮政业	-	-
H	住宿和餐饮业	-	-
I	信息传输、软件和信息技术服务业	140,247,227.93	70.45
J	金融业	-	-

K	房地产业		-
L	租赁和商务服务业		-
M	科学研究和技术服务业		-
N	水利、环境和公共设施管理业		-
O	居民服务、修理和其他服务业		-
P	教育		-
Q	卫生和社会工作	1,234,974.00	0.62
R	文化、体育和娱乐业		-
S	综合		-
	合计	171,540,101.13	86.17

## 5.2.2 报告期末按行业分类的港股通投资股票投资组合

报告期末本基金未持有港股通股票。

## 5.3 期末按公允价值占基金资产净值比例大小排序的股票投资明细

### 5.3.1 报告期末按公允价值占基金资产净值比例大小排序的前十名股票投资明细

序号	股票代码	股票名称	数量（股）	公允价值（元）	占基金资产净值比例（%）
1	603171	税友股份	389,100	19,482,237.00	9.79
2	603108	润达医疗	1,236,800	15,620,784.00	7.85
3	688521	芯原股份	75,000	15,172,500.00	7.62
4	688258	卓易信息	135,204	14,391,113.76	7.23
5	300378	鼎捷数智	333,900	12,354,300.00	6.21
6	688365	光云科技	600,001	10,932,018.22	5.49
7	688041	海光信息	48,520	10,201,815.20	5.12
8	300454	深信服	83,000	8,442,760.00	4.24
9	301378	通达海	268,300	8,379,009.00	4.21
10	688777	中控技术	118,817	7,657,755.65	3.85

## 5.4 报告期末按债券品种分类的债券投资组合

本报告期末本基金未持有债券。

## 5.5 报告期末按公允价值占基金资产净值比例大小排序的前五名债券投资明细

本报告期末本基金未持有债券。

## 5.6 报告期末按公允价值占基金资产净值比例大小排序的前十名资产支持证券投资 明细

本报告期末本基金未持有资产支持证券。

## 5.7 报告期末按公允价值占基金资产净值比例大小排序的前五名贵金属投资明细

报告期末本基金未投资贵金属。

## 5.8 报告期末按公允价值占基金资产净值比例大小排序的前五名权证投资明细

本报告期末本基金未持有权证。

## 5.9 报告期末本基金投资的股指期货交易情况说明

### 5.9.1 报告期末本基金投资的股指期货持仓和损益明细

截至报告期末本基金未投资股指期货。

### 5.9.2 本基金投资股指期货的投资政策

截至报告期末本基金未投资股指期货。

## 5.10 报告期末本基金投资的国债期货交易情况说明

### 5.10.1 本期国债期货投资政策

截至报告期末本基金未投资国债期货。

### 5.10.2 报告期末本基金投资的国债期货持仓和损益明细

截至报告期末本基金未投资国债期货。

### 5.10.3 本期国债期货投资评价

截至报告期末本基金未投资国债期货。

## 5.11 投资组合报告附注

### 5.11.1 本基金投资的前十名证券的发行主体本期是否出现被监管部门立案调查，或在报告编制日前一年内受到公开谴责、处罚的情形

本基金本报告期投资的前十名证券中发行主体未发生被监管部门立案调查或在报告编制日前一年内受到公开谴责、处罚的情况。

### 5.11.2 基金投资的前十名股票是否超出基金合同规定的备选股票库

报告期内本基金投资的前十名股票中没有在基金合同规定备选库之外的股票。

### 5.11.3 其他资产构成

序号	名称	金额（元）
1	存出保证金	-
2	应收证券清算款	-
3	应收股利	-
4	应收利息	-
5	应收申购款	2,716,235.00

6	其他应收款	-
7	其他	-
8	合计	2,716,235.00

#### 5.11.4 报告期末持有的处于转股期的可转换债券明细

报告期末本基金未持有处于转股期的可转换债券。

#### 5.11.5 报告期末前十名股票中存在流通受限情况的说明

报告期末本基金投资前十名股票中不存在流通受限股票。

#### 5.11.6 投资组合报告附注的其他文字描述部分

本报告涉及合计数相关比例的，均以合计数除以相关数据计算，而不是对不同比例进行合计。

## §6 开放式基金份额变动

单位：份

项目	泰信优势领航混合 A	泰信优势领航混合 C	泰信优势领航混合 D
报告期期初基金份额总额	13,024,704.97	24,549,268.97	12,329,339.74
报告期期间基金总申购份额	11,620,729.28	520,154,983.45	454,111,822.31
减：报告期期间基金总赎回份额	9,036,626.61	356,283,775.63	442,624,588.65
报告期期间基金拆分变动份额（份额减少以“-”填列）	-	-	-
报告期期末基金份额总额	15,608,807.64	188,420,476.79	23,816,573.40

## §7 基金管理人运用固有资金投资本基金情况

#### 7.1 基金管理人持有本基金份额变动情况

本报告期基金管理人未持有本基金份额。

#### 7.2 基金管理人运用固有资金投资本基金交易明细

本报告期基金管理人未运用固有资金申购、赎回本基金。

## §8 影响投资者决策的其他重要信息

#### 8.1 报告期内单一投资者持有基金份额比例达到或超过 20%的情况

报告期内未出现单一投资者持有基金份额比例达到或超过 20%的情形。

#### 8.2 影响投资者决策的其他重要信息

无。

## §9 备查文件目录

### 9.1 备查文件目录

- 1、中国证监会批准泰信优势领航混合型证券投资基金设立的文件
- 2、《泰信优势领航混合型证券投资基金基金合同》
- 3、《泰信优势领航混合型证券投资基金招募说明书》
- 4、《泰信优势领航混合型证券投资基金托管协议》
- 5、基金管理人业务资格批件、营业执照和公司章程
- 6、基金托管人业务资格批件和营业执照

### 9.2 存放地点

本报告分别置备于基金管理人、基金托管人的住所，供投资者免费查阅。

### 9.3 查阅方式

投资者可直接登录本基金管理人公司网站([www.ftfund.com](http://www.ftfund.com))查阅上述相关文件，或拨打客户服务中心电话(400-888-5988, 021-38784566)，和本基金管理人直接联系。

泰信基金管理有限公司

2026 年 4 月 21 日