

# 华泰紫金丰和偏债混合型发起式证券投资基金

## 2026 年第 1 季度报告

2026 年 3 月 31 日

基金管理人：华泰证券（上海）资产管理有限公司

基金托管人：招商银行股份有限公司

报告送出日期：二〇二六年四月二十二日

## § 1 重要提示

基金管理人的董事会及董事保证本报告所载资料不存在虚假记载、误导性陈述或重大遗漏，并对其内容的真实性、准确性和完整性承担个别及连带责任。

基金托管人招商银行股份有限公司根据本基金合同规定，于 2026 年 4 月 21 日复核了本报告中的财务指标、净值表现和投资组合报告等内容，保证复核内容不存在虚假记载、误导性陈述或者重大遗漏。

基金管理人承诺以诚实信用、勤勉尽责的原则管理和运用基金资产，但不保证基金一定盈利。

基金的过往业绩并不代表其未来表现。投资有风险，投资者在作出投资决策前应仔细阅读本基金的招募说明书。

本报告中财务资料未经审计。

本报告期自 2026 年 1 月 1 日起至 3 月 31 日止。

## § 2 基金产品概况

基金简称	华泰紫金丰和偏债混合发起
基金主代码	011494
基金运作方式	契约型开放式
基金合同生效日	2021 年 6 月 29 日
报告期末基金份额总额	99,670,948.30 份
投资目标	本基金在严格控制组合下行风险的基础上，通过积极大类资产配置和个股个券精选，实现基金资产的长期稳健增值。
投资策略	本基金的大类资产配置主要通过分析宏观经济运行状况、国家财政和货币政策、产业政策以及资本市场资金环境、证券市场走势的分析，预测宏观经济的发展趋势，并据此评价未来一段时间股票、债券

	和现金类资产相对收益率，主动调整股票、债券和现金类资产在给定区间内的动态配置，以使基金在保持总体风险水平相对稳定的基础上，优化投资组合。			
业绩比较基准	中债综合财富（总值）指数收益率×80%+沪深 300 指数收益率×15%+恒生指数收益率（使用估值汇率调整）×5%			
风险收益特征	本基金为混合型基金，其预期风险收益水平低于股票型基金，高于债券型基金及货币市场基金。本基金可投资香港联合交易所上市的股票，将面临港股通机制下因投资环境、投资标的、市场制度以及交易规则等差异带来的特有风险。			
基金管理人	华泰证券（上海）资产管理有限公司			
基金托管人	招商银行股份有限公司			
下属分级基金的基金简称	华泰紫金丰和偏债混合发起 A	华泰紫金丰和偏债混合发起 C	华泰紫金丰和偏债混合发起 D	华泰紫金丰和偏债混合发起 E
下属分级基金的交易代码	011494	011495	021599	022507
报告期末下属分级基金的份额总额	19,163,625.41 份	69,495,315.91 份	10,387,451.96 份	624,555.02 份

### § 3 主要财务指标和基金净值表现

#### 3.1 主要财务指标

单位：人民币元

主要财务指标	报告期 (2026 年 1 月 1 日-2026 年 3 月 31 日)			
	华泰紫金	华泰紫金	华泰紫金	华泰紫金

	丰和偏债 混合发起 A	丰和偏债 混合发起 C	丰和偏债 混合发起 D	丰和偏债 混合发起 E
1.本期已实现收益	291,113.2 0	1,081,279 .19	157,040.6 9	9,097.42
2.本期利润	47,466.31	240,150.5 3	27,493.81	3,283.79
3.加权平均基金份额本期利润	0.0025	0.0031	0.0026	0.0048
4.期末基金资产净值	19,335,33 5.84	68,927,64 1.80	10,479,00 6.62	626,024.4 5
5.期末基金份额净值	1.0090	0.9918	1.0088	1.0024

注：1、上述基金业绩指标不包括持有人交易基金的各项费用（例如，开放式基金的转换费等），计入费用后实际收益水平要低于所列数字。

2、本期已实现收益指基金本期利息收入、投资收益、其他收入（不含公允价值变动收益）扣除相关费用后的余额，本期利润为本期已实现收益加上本期公允价值变动收益。

### 3.2 基金净值表现

#### 3.2.1 基金份额净值增长率及其与同期业绩比较基准收益率的比较

##### 1、华泰紫金丰和偏债混合发起 A:

阶段	净值增长率①	净值增长率标准差②	业绩比较基准收益率③	业绩比较基准收益率标准差④	①—③	②—④
过去三个月	0.27%	0.27%	-0.17%	0.20%	0.44%	0.07%
过去六个月	0.93%	0.20%	-0.01%	0.19%	0.94%	0.01%
过去一年	3.63%	0.16%	4.17%	0.19%	-0.54%	-0.03%
过去三年	2.88%	0.48%	14.25%	0.20%	-11.37%	0.28%
自基金合同生效起至今	0.90%	0.59%	15.24%	0.22%	-14.34%	0.37%

2、华泰紫金丰和偏债混合发起 C:

阶段	净值增长率①	净值增长率标准差②	业绩比较基准收益率③	业绩比较基准收益率标准差④	①—③	②—④
过去三个月	0.16%	0.27%	-0.17%	0.20%	0.33%	0.07%
过去六个月	0.72%	0.20%	-0.01%	0.19%	0.73%	0.01%
过去一年	3.20%	0.16%	4.17%	0.19%	-0.97%	-0.03%
过去三年	1.83%	0.48%	14.25%	0.20%	-12.42%	0.28%
自基金合同生效起至今	-0.82%	0.59%	15.24%	0.22%	-16.06%	0.37%

3、华泰紫金丰和偏债混合发起 D:

阶段	净值增长率①	净值增长率标准差②	业绩比较基准收益率③	业绩比较基准收益率标准差④	①—③	②—④
过去三个月	0.26%	0.27%	-0.17%	0.20%	0.43%	0.07%
过去六个月	0.92%	0.20%	-0.01%	0.19%	0.93%	0.01%
过去一年	3.62%	0.16%	4.17%	0.19%	-0.55%	-0.03%
自基金合同生效起至今	4.87%	0.12%	6.20%	0.19%	-1.33%	-0.07%

注：D 类份额起始运作日期为 2024 年 6 月 28 日，并于 2024 年 7 月 27 日-2024 年 10 月 14 日、2024 年 11 月 25 日无客户份额留存，故在产品 and 基准收益率计算上只考虑有客户持有份额的期间段。

4、华泰紫金丰和偏债混合发起 E:

阶段	净值增长率①	净值增长率标准差②	业绩比较基准收益率③	业绩比较基准收益率标准差④	①—③	②—④
过去三个月	0.15%	0.27%	-0.17%	0.20%	0.32%	0.07%

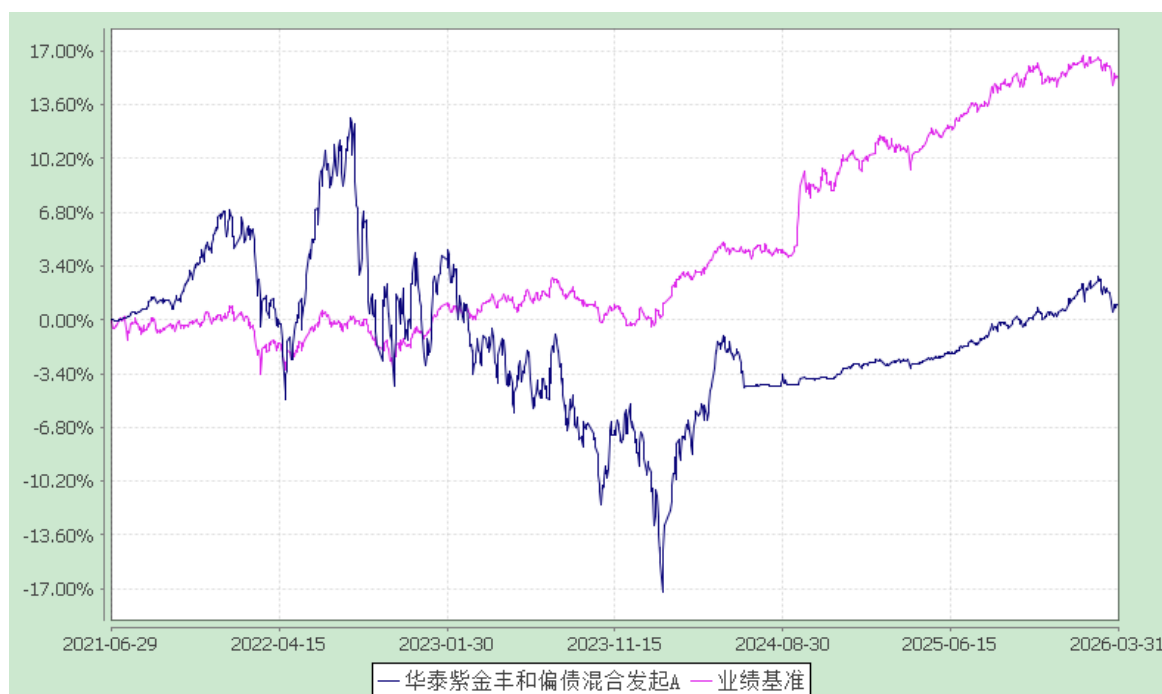
过去六个月	0.68%	0.20%	-0.01%	0.19%	0.69%	0.01%
过去一年	3.12%	0.16%	4.17%	0.19%	-1.05%	-0.03%
自基金合同生效起至今	4.02%	0.14%	5.68%	0.19%	-1.66%	-0.05%

注：E 类份额起始运作日期为 2024 年 11 月 6 日。

### 3.2.2 自基金合同生效以来基金累计净值增长率变动及其与同期业绩比较基准收益率变动的比较

华泰紫金丰和偏债混合型发起式证券投资基金  
 累计净值增长率与业绩比较基准收益率的历史走势对比图  
 (2021 年 6 月 29 日至 2026 年 3 月 31 日)

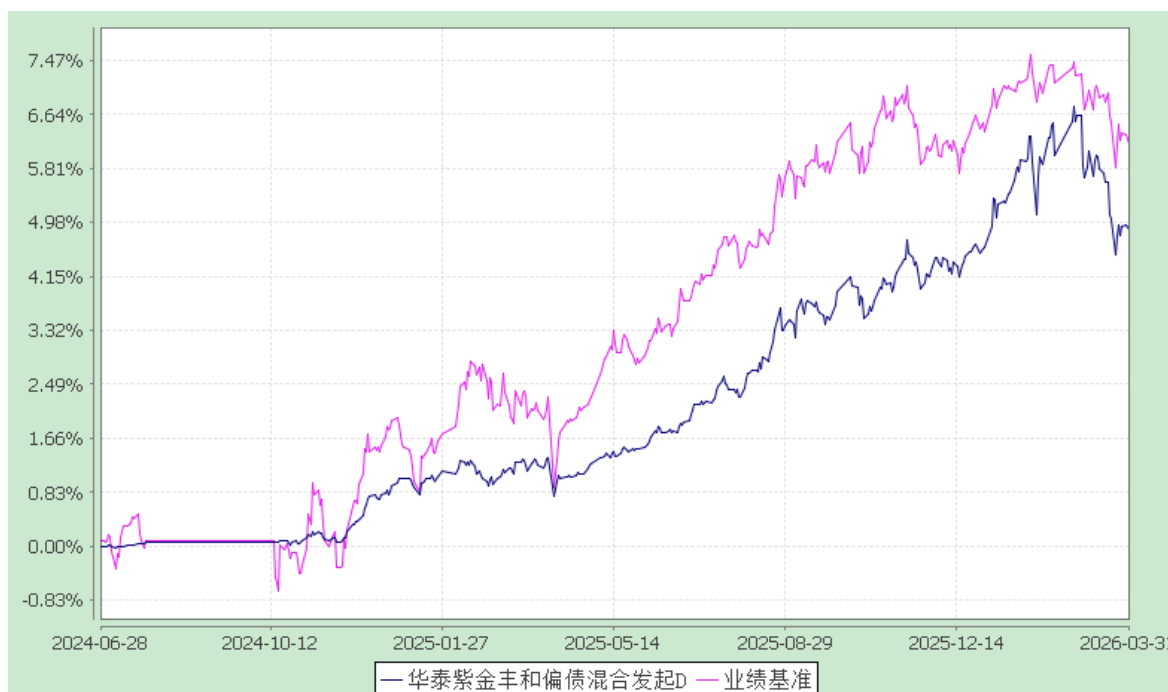
#### 1. 华泰紫金丰和偏债混合发起 A:



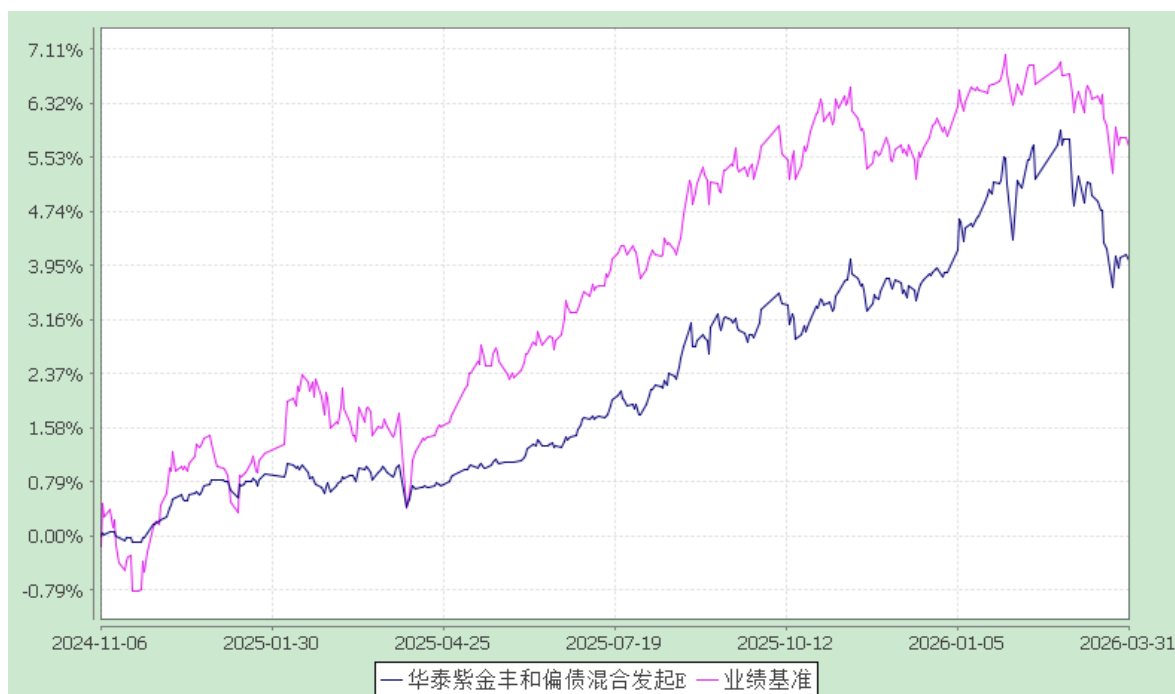
#### 2. 华泰紫金丰和偏债混合发起 C:



3. 华泰紫金丰和偏债混合发起 D:



4. 华泰紫金丰和偏债混合发起 E:



注：1、本基金业绩比较基准=中债综合财富（总值）指数收益率×80%+沪深 300 指数收益率×15%+恒生指数收益率(使用估值汇率调整)×5%；

2、D 类份额起始运作日期为 2024 年 6 月 28 日，并于 2024 年 7 月 27 日-2024 年 10 月 14 日、2024 年 11 月 25 日无客户份额留存，故在产品 and 基准收益率计算上只考虑有客户持有份额的期间段；

3、E 类份额起始运作日期为 2024 年 11 月 6 日。

## § 4 管理人报告

### 4.1 基金经理（或基金经理小组）简介

姓名	职务	任本基金的基金经理期限		证券从业年限	说明
		任职日期	离任日期		
王焘	本基金的基金经理	2025-03-31	-	6	2020 年至 2023 年曾任职于国投证券股份有限公司，历任固定收益部宏观研究员、转债研究员、投资经理助理。2023 年 9 月加入华泰证券（上海）资产管理有限公司。

刘曼沁	本基金的基金经理	2024-09-24	-	12	2014 年至 2022 年曾任职于中银基金管理有限公司, 历任固定收益研究员、大类资产配置研究员以及基金经理助理, 2022 年 5 月加入华泰证券(上海)资产管理有限公司。
王曦	本基金的基金经理, 多资产公募投资部总经理	2024-09-24	-	18	2008 年至 2021 年曾任职于博时基金管理有限公司, 历任研究助理、投资分析员、研究员、投资助理、基金经理。2021 年 12 月加入华泰证券(上海)资产管理有限公司。

注：1、上述基金经理的任职日期及离任日期均以基金公告为准；首任基金经理的任职日期为基金合同的生效日期。

2、证券从业年限计算标准遵从中国证监会《证券投资基金经营机构董事、监事、高级管理人员及从业人员监督管理办法》中关于证券基金从业人员范围的相关规定。

#### 4.1.1 期末兼任私募资产管理计划投资经理的基金经理同时管理的产品情况

本基金无基金经理兼任私募资产管理计划投资经理的情况。

#### 4.2 报告期内本基金运作遵规守信情况说明

本报告期内，本基金管理人严格遵守《中华人民共和国证券投资基金法》等有关法律法规、中国证监会和《华泰紫金丰和偏债混合型发起式证券投资基金基金合同》的规定，本着诚实信用、勤勉尽责的原则管理和运用基金资产，在严格控制风险的基础上，为基金份额持有人谋求最大利益。本报告期内，基金运作整体合法合规，没有损害基金份额持有人利益。基金的投资范围、投资比例及投资组合符合有关法律法规及基金合同的规定。

#### 4.3 公平交易专项说明

##### 4.3.1 公平交易制度的执行情况

本基金管理人根据中国证监会颁布的《证券投资基金管理公司公平交易制度指导意见》建立并健全了有效的公平交易执行体系，保证公平对待旗下的每一个基金组合。

公司建立了公募基金投资决策委员会领导下的投资决策及授权制度，以科学规范的投资决策体系，采用集中交易管理加强交易执行环节的内部控制，通过工作制度、

流程和技术手段保证公平交易原则的实现；通过建立层级完备的公司股票池和债券库，完善各类具体资产管理业务组织结构，规范各项业务之间的关系，在保证各投资组合既具有相对独立性的同时，确保其在获得投资信息、投资建议和实施投资决策方面享有公平的机会；通过对异常交易行为的监控、分析评估、监察稽核和信息披露确保公平交易过程和结果的有效监督。

本报告期内，本公司严格遵守法律法规关于公平交易的相关规定，确保本公司管理的不同投资组合在授权、研究分析、投资决策、交易执行等投资管理活动和环节得到公平对待，各投资组合均严格按照法律、法规和公司制度执行投资交易，本报告期内未发现任何违反公平交易的行为。

#### 4.3.2 异常交易行为的专项说明

本报告期内未发现本基金存在异常交易行为。

本报告期内，所有投资组合参与的交易所公开竞价同日反向交易成交较少的单边交易量未超过该证券当日成交量的 5%。

#### 4.4 报告期内基金的投资策略和运作分析

国内经济方面，2026 年一季度延续温和复苏态势。工业生产动能强，出口表现超预期；消费阶段性回暖但内生基础仍须夯实，地产部分城市出现季节性修复，基建在财政前置节奏下有所发力，整体看，内需修复仍需政策加力增效。海外市场方面，美国经济阶段性出现滞胀迹象，通胀上行与地缘不确定性等因素交织，10 年期美债收益率从 4.18% 上行 12bp 至 4.30%。

股票市场方面，2026 年一季度上证指数下跌 1.94%，沪深 300 指数下跌 3.89%，恒生指数下跌 3.29%。1 月，上半月延续跨年行情风格，商业航天、太空光伏、AI 等主题投资活跃，下半月在监管持续降温下，资金部分切换至有色等资源板块；2 月，地缘局势升级，周期涨价主线全面爆发，钢铁、煤炭、化工、有色轮番走强；3 月，美伊冲突爆发，市场震荡下行，防御情绪升温，呈现一定“高切低”特征。

债券市场方面，2026 年一季度利率债信用债均小幅上涨，收益率曲线陡峭化，信用利差压缩，10 年期国债收益率从 1.85% 下行 3bp 至 1.82%。货币市场方面，一季度资金面整体中性偏松，银行间 1 天回购加权平均利率均值在 1.40% 左右，较上季度均值上行 1bp，银行间 7 天回购利率均值在 1.53% 左右，较上季度持平。可转债方面，跟随权益市场冲高回落，一季度中证转债指数下跌 1.14%。

产品操作上，年初产品仓位在中高水平，美伊冲突爆发后逐步降仓，组合结构从交易仓占比高逐步调整为配置仓占比高；配置仓以稳健分红类股票为主，主要分布于食品饮料、非银等行业，交易仓主要选择基础化工、电子、机械、医药等行业。债券资产部分，一季度债市先跌后稳，收益率曲线震荡分化，10 年国债活跃券收益率小幅下行 3bp 左右，其中 1 月上旬受政府债供需矛盾影响快速下跌，后因央行强调降准降息仍有空间而震荡修复，2 月资金面宽松叠加增量操作支撑，下旬地产政策落地引发止盈回调，3 月长端受政策预期与通胀担忧扰动，多空博弈剧烈，但短端在资金宽裕下表现平稳；本基金一季度以中短信用品种作为底仓配置，并适时调整持仓结构以及灵活参与中长利率债波段交易。转债资产方面，本基金一季度对转债全年维度继续跟随正股上涨保持积极，但短期倾向于等待更好性价比位置，3 月初开始显著降低仓位至低位；结构上，持续向金融、环保、消费等低价、偏债及正股稳健类转债倾斜以应对估值压缩的潜在风险，严格约束转股溢价率。

#### 4.5 报告期内基金的业绩表现

本报告期 A 类份额基金净值收益率为 0.27%，同期业绩比较基准收益率为-0.17%；C 类份额基金净值收益率为 0.16%，同期业绩比较基准收益率为-0.17%；D 类份额基金净值收益率为 0.26%，同期业绩比较基准收益率为-0.17%，E 类份额基金净值收益率为 0.15%，同期业绩比较基准收益率为-0.17%。

#### 4.6 报告期内基金持有人数或基金资产净值预警说明

- 1、本基金本报告期内未出现连续 20 个工作日基金份额持有人数量不满 200 人的情形；
- 2、本基金本报告期内未出现连续 20 个工作日基金资产净值低于 5000 万元的情形。

### § 5 投资组合报告

#### 5.1 报告期末基金资产组合情况

序号	项目	金额(元)	占基金总资产的比例(%)
----	----	-------	--------------

1	权益投资	11,819,431.17	9.96
	其中：股票	11,819,431.17	9.96
2	固定收益投资	87,227,916.29	73.49
	其中：债券	87,227,916.29	73.49
	资产支持证券	-	-
3	贵金属投资	-	-
4	金融衍生品投资	-	-
5	买入返售金融资产	1,000,000.00	0.84
	其中：买断式回购的买入返售金融资产	-	-
6	银行存款和结算备付金合计	4,169,774.16	3.51
7	其他各项资产	14,480,531.07	12.20
8	合计	118,697,652.69	100.00

注：1、本基金报告期末通过港股通交易机制持有的港股期末公允价值为 1,085,556.57 元人民币，占期末基金资产净值比例 1.09%。

2、本基金报告期末无参与转融通证券出借业务的证券。

## 5.2 报告期末按行业分类的股票投资组合

### 5.2.1 报告期末按行业分类的境内股票投资组合

代码	行业类别	公允价值（元）	占基金资产净值比例（%）
A	农、林、牧、渔业	146,256.00	0.15
B	采矿业	45,808.00	0.05
C	制造业	8,173,955.00	8.23
D	电力、热力、燃气及水生产和供应业	-	-
E	建筑业	-	-
F	批发和零售业	-	-
G	交通运输、仓储和邮政业	612,969.00	0.62

H	住宿和餐饮业	-	-
I	信息传输、软件和信息技术服务业	155,073.60	0.16
J	金融业	1,354,563.00	1.36
K	房地产业	-	-
L	租赁和商务服务业	-	-
M	科学研究和技术服务业	245,250.00	0.25
N	水利、环境和公共设施管理业	-	-
O	居民服务、修理和其他服务业	-	-
P	教育	-	-
Q	卫生和社会工作	-	-
R	文化、体育和娱乐业	-	-
S	综合	-	-
	合计	10,733,874.60	10.80

### 5.2.2 报告期末按行业分类的港股通投资股票投资组合

行业类别	公允价值（人民币）	占基金资产净值比例（%）
A 基础材料	334,699.42	0.34
B 消费者非必需品	97,385.85	0.10
C 消费者常用品	525,266.96	0.53
D 能源	-	-
E 金融	-	-
F 医疗保健	-	-
G 工业	-	-
H 信息科技	-	-
I 电信服务	128,204.34	0.13
J 公用事业	-	-
K 房地产	-	-
合计	1,085,556.57	1.09

注：以上分类采用财汇资讯提供的国际通用行业分类标准。

### 5.3 报告期末按公允价值占基金资产净值比例大小排序的前十名股票投资明细

序号	股票代码	股票名称	数量(股)	公允价值(元)	占基金资产净值比例 (%)
1	600887	伊利股份	64,500.00	1,699,575.00	1.71
2	002142	宁波银行	32,700.00	995,715.00	1.00

3	603345	安井食品	5,700.00	531,582.00	0.53
3	02648	安井食品	4,700.00	327,839.34	0.33
4	601156	东航物流	35,700.00	612,969.00	0.62
5	300037	新宙邦	10,800.00	608,256.00	0.61
6	600519	贵州茅台	400.00	580,000.00	0.58
7	300910	瑞丰新材	10,700.00	519,378.00	0.52
8	002043	兔宝宝	33,300.00	511,488.00	0.51
9	002850	科达利	2,200.00	393,800.00	0.40
10	600901	江苏金租	53,400.00	358,848.00	0.36

#### 5.4 报告期末按债券品种分类的债券投资组合

序号	债券品种	公允价值(元)	占基金资产净值比例(%)
1	国家债券	6,517,161.78	6.56
2	央行票据	-	-
3	金融债券	22,205,025.43	22.35
	其中：政策性金融债	7,159,072.00	7.20
4	企业债券	52,740,294.16	53.08
5	企业短期融资券	-	-
6	中期票据	4,422,308.49	4.45
7	可转债（可交换债）	1,343,126.43	1.35
8	同业存单	-	-
9	其他	-	-
10	合计	87,227,916.29	87.78

#### 5.5 报告期末按公允价值占基金资产净值比例大小排序的前五名债券投资明细

序号	债券代码	债券名称	数量（张）	公允价值(元)	占基金资产净值比例（%）
1	232380021	23 浙商银行二级资本债 01	71,000.00	7,568,236.64	7.62
2	250208	25 国开 08	71,000.00	7,159,072.00	7.20
3	019827	26 国债 01	65,000.00	6,517,161.78	6.56
4	241835	24 蓉金 Y1	62,000.00	6,335,002.71	6.38

5	242696	赣投 YK05	62,000.00	6,334,371.84	6.37
---	--------	---------	-----------	--------------	------

#### 5.6 报告期末按公允价值占基金资产净值比例大小排序的前十名资产支持证券投资 明细

本基金本报告期末未持有资产支持证券。

#### 5.7 报告期末按公允价值占基金资产净值比例大小排序的前五名贵金属投资明细

本基金本报告期末未持有贵金属。

#### 5.8 报告期末按公允价值占基金资产净值比例大小排序的前五名权证投资明细

本基金本报告期末未持有权证。

#### 5.9 报告期末本基金投资的股指期货交易情况说明

##### 5.9.1 报告期末本基金投资的股指期货持仓和损益明细

本基金本报告期末未持有股指期货。

##### 5.9.2 本基金投资股指期货的投资政策

本基金本报告期末未持有股指期货。

#### 5.10 报告期末本基金投资的国债期货交易情况说明

##### 5.10.1 本期国债期货投资政策

本基金本报告期末未持有国债期货。

##### 5.10.2 报告期末本基金投资的国债期货持仓和损益明细

本基金本报告期末未持有国债期货。

##### 5.10.3 本期国债期货投资评价

本基金本报告期末未持有国债期货。

#### 5.11 投资组合报告附注

##### 5.11.1 声明本基金投资的前十名证券的发行主体本期是否出现被监管部门立案调查，或在报告编制日前一年内受到公开谴责、处罚的情形

本基金投资的前十名证券的发行主体中，国家开发银行在报告编制日前一年内曾受到中国人民银行和国家金融监督管理总局北京监管局的处罚，浙商银行在报告编制日前一年内曾受到中国人民银行和国家金融监督管理总局的处罚。

本基金对上述主体发行的相关证券的投资决策程序符合相关法律法规及基金合同的要求。除上述主体外，本基金投资的其他前十名证券的发行主体本期没有出现被监管部门立案调查，或在报告编制日前一年内受到公开谴责、处罚的情形。

### 5.11.2 声明基金投资的前十名股票是否超出基金合同规定的备选股票库

基金投资的前十名股票未超出基金合同规定的备选股票库。

### 5.11.3 其他各项资产构成

序号	名称	金额(元)
1	存出保证金	13,648.72
2	应收证券清算款	14,465,414.55
3	应收股利	-
4	应收利息	-
5	应收申购款	1,467.80
6	其他应收款	-
7	待摊费用	-
8	其他	-
9	合计	14,480,531.07

### 5.11.4 报告期末持有的处于转股期的可转换债券明细

序号	债券代码	债券名称	公允价值(元)	占基金资产净值比例(%)
1	127045	牧原转债	110,489.64	0.11
2	118025	奕瑞转债	109,668.12	0.11
3	113062	常银转债	102,023.74	0.10
4	113043	财通转债	93,852.48	0.09
5	113644	艾迪转债	83,690.06	0.08
6	113652	伟 22 转债	83,457.14	0.08
7	127031	洋丰转债	79,193.02	0.08
8	123119	康泰转 2	78,741.02	0.08
9	113058	友发转债	77,704.86	0.08
10	123254	亿纬转债	64,352.17	0.06
11	110090	爱迪转债	57,044.39	0.06
12	113052	兴业转债	55,061.50	0.06
13	127064	杭氧转债	51,127.99	0.05

14	113056	重银转债	43,125.37	0.04
15	118005	天奈转债	39,908.00	0.04
16	127085	韵达转债	33,576.72	0.03
17	127108	太能转债	31,395.24	0.03
18	123199	山河转债	19,768.31	0.02
19	127084	柳工转 2	17,169.17	0.02
20	113631	皖天转债	16,313.77	0.02
21	127038	国微转债	16,237.50	0.02
22	113066	平煤转债	15,746.73	0.02
23	110086	精工转债	15,042.12	0.02
24	113658	密卫转债	14,779.34	0.01
25	128129	青农转债	12,891.60	0.01
26	123107	温氏转债	10,000.25	0.01
27	127030	盛虹转债	9,521.11	0.01
28	113636	甬金转债	1,245.07	0.00

#### 5.11.5 报告期末前十名股票中存在流通受限情况的说明

本基金本报告期末前十名股票中不存在流通受限的情况。

#### 5.11.6 投资组合报告附注的其他文字描述部分

因四舍五入原因，投资组合报告中市值占净值比例的分项之和与合计可能存在尾差。

### § 6 开放式基金份额变动

单位：份

项目	华泰紫金丰 和偏债混合 发起A	华泰紫金丰 和偏债混合 发起C	华泰紫金丰 和偏债混合 发起D	华泰紫金丰 和偏债混合 发起E
本报告期期初基金 份额总额	19,155,946.1 2	104,214,370. 03	10,387,451.9 6	983,125.42
本报告期基金总申 购份额	479,282.53	18,931,282.4 4	-	80,246.21
减：本报告期基金 总赎回份额	471,603.24	53,650,336.5 6	-	438,816.61

本报告期基金拆分 变动份额	-	-	-	-
本报告期期末基金 份额总额	19,163,625.4 1	69,495,315.9 1	10,387,451.9 6	624,555.02

## § 7 基金管理人运用固有资金投资本基金情况

### 7.1 基金管理人持有本基金份额变动情况

单位：份

项目	华泰紫金丰和 偏债混合发起A	华泰紫金丰和 偏债混合发起C	华泰紫金丰和 偏债混合发起D	华泰紫金丰和 偏债混合发起E
报告期期初管理 人持有的本基金 份额	10,001,350.14	-	-	-
本报告期买入/申 购总份额	-	-	-	-
本报告期卖出/赎 回总份额	-	-	-	-
报告期期末管理 人持有的本基金 份额	10,001,350.14	-	-	-
报告期期末持有 的本基金份额占 基金总份额比例 (%)	52.19	-	-	-

注：期末持有的基金份额占基金总份额比例为期末持有份额占基金同类份额的比例。

### 7.2 基金管理人运用固有资金投资本基金交易明细

本报告期内管理人运用固有资金投资本基金份额未发生变动。

### § 8 报告期末发起式基金发起资金持有份额情况

项目	持有份额总数	持有份额占基金总份额比例	发起份额总数	发起份额占基金总份额比例	发起份额承诺持有期限
基金管理人固有资金	10,001,350.14	10.03%	10,000,000.00	10.03%	3 年
基金管理人高级管理人员	-	-	-	-	-
基金经理等人员	-	-	-	-	-
基金管理人股东	-	-	-	-	-
其他	-	-	-	-	-
合计	10,001,350.14	10.03%	10,000,000.00	10.03%	3 年

注：1、持有份额总数部分包含利息结转的份额。

2、占基金总份额比例为持有基金份额与各类基金份额合计数的比例。

### § 9 影响投资者决策的其他重要信息

#### 9.1 报告期内单一投资者持有基金份额比例达到或超过20%的情况

本基金本报告期内无单一投资者持有基金份额比例达到或超过20%的情况。

#### 9.2 影响投资者决策的其他重要信息

无

### § 10 备查文件目录

#### 10.1 备查文件目录

- 1、中国证监会准予本基金募集注册的文件；
- 2、《华泰紫金丰和偏债混合型发起式证券投资基金基金合同》；
- 3、《华泰紫金丰和偏债混合型发起式证券投资基金托管协议》；

- 4、《华泰紫金丰和偏债混合型发起式证券投资基金招募说明书》；
- 5、基金管理人业务资格批件、营业执照；
- 6、基金托管人业务资格批件、营业执照；
- 7、关于申请募集注册华泰紫金丰和偏债混合型发起式证券投资基金之法律意见书；
- 8、基金产品资料概要；
- 9、报告期内在选定报刊上披露的各项公告；
- 10、中国证监会规定的其他备查文件。

### 10.2 存放地点

文件存放在基金管理人、基金托管人的住所。

### 10.3 查阅方式

部分备查文件可通过本基金管理人公司网站查询，也可咨询本基金管理人。客服电话：4008895597；公司网址：<https://www.htscamc.com>。

华泰证券（上海）资产管理有限公司

二〇二六年四月二十二日