

华安中证 A500 交易型开放式指数证券投资
基金发起式联接基金
2026 年第 1 季度报告

2026 年 3 月 31 日

基金管理人：华安基金管理有限公司

基金托管人：招商银行股份有限公司

报告送出日期：2026 年 4 月 22 日

§1 重要提示

基金管理人的董事会及董事保证本报告所载资料不存在虚假记载、误导性陈述或重大遗漏，并对其内容的真实性、准确性和完整性承担个别及连带责任。

基金托管人招商银行股份有限公司根据本基金合同规定，于 2026 年 4 月 20 日复核了本报告中的财务指标、净值表现和投资组合报告等内容，保证复核内容不存在虚假记载、误导性陈述或者重大遗漏。

基金管理人承诺以诚实信用、勤勉尽责的原则管理和运用基金资产，但不保证基金一定盈利。

基金的过往业绩并不代表其未来表现。投资有风险，投资者在作出投资决策前应仔细阅读本基金的招募说明书。

本报告中财务资料未经审计。

本报告期自 2026 年 1 月 1 日起至 3 月 31 日止。

§2 基金产品概况

2.1 基金基本情况

基金简称	华安中证 A500ETF 发起式联接
基金主代码	022465
基金运作方式	契约型开放式
基金合同生效日	2024 年 12 月 2 日
报告期末基金份额总额	585,506,288.51 份
投资目标	通过投资于目标 ETF，紧密跟踪标的指数，追求跟踪偏离度和跟踪误差最小化。
投资策略	1、资产配置策略 2、目标 ETF 投资策略 3、股票投资策略 4、债券投资策略 5、股指期货投资策略 6、资产支持证券投资策略 7、融资及转融通证券出借业务投资策略 8、存托凭证投资策略 9、未来，随着证券市场投资工具的发展和丰富，本基金可相应调整和更新相关投资策略，并在招募说明书更新中公告
业绩比较基准	中证 A500 指数收益率×95%+商业银行税后活期存款利率×5%
风险收益特征	本基金为 ETF 联接基金，目标 ETF 为股票型基金，因此本基金的预期风险和预期收益高于货币市场基金、债券型基金和混合型基金。本基金主要投资于目标

	ETF，紧密跟踪标的指数，具有与标的指数相似的风险收益特征。		
基金管理人	华安基金管理有限公司		
基金托管人	招商银行股份有限公司		
下属分级基金的基金简称	华安中证 A500ETF 发起式联接 A	华安中证 A500ETF 发起式联接 C	华安中证 A500ETF 发起式联接 Y
下属分级基金的交易代码	022465	022466	022931
报告期末下属分级基金的份额总额	365,490,365.70 份	213,819,729.01 份	6,196,193.80 份

2.1.1 目标基金基本情况

基金名称	华安中证 A500 交易型开放式指数证券投资基金
基金主代码	159359
基金运作方式	交易型开放式
基金合同生效日	2024 年 11 月 19 日
基金份额上市的证券交易所	深圳证券交易所
上市日期	2024 年 12 月 2 日
基金管理人名称	华安基金管理有限公司
基金托管人名称	招商银行股份有限公司

2.1.2 目标基金产品说明

投资目标	紧密跟踪标的指数，追求跟踪偏离度和跟踪误差最小化。
投资策略	1、完全复制策略 2、替代性策略 3、股指期货投资策略 4、债券投资策略 5、资产支持证券投资策略 6、融资及转融通证券出借业务投资策略 7、存托凭证投资策略
业绩比较基准	中证 A500 指数收益率
风险收益特征	本基金为股票型基金，其预期风险和预期收益高于货币市场基金、债券型基金和混合型基金。本基金主要投资于标的指数成份股及备选成份股，具有与标的指数相似的风险收益特征。

§3 主要财务指标和基金净值表现

3.1 主要财务指标

单位：人民币元

主要财务指标	报告期（2026 年 1 月 1 日-2026 年 3 月 31 日）		
	华安中证 A500ETF 发起式联接 A	华安中证 A500ETF 发起式联接 C	华安中证 A500ETF 发起式联接 Y
1. 本期已实现收益	6,836,566.09	3,848,809.99	96,178.32
2. 本期利润	-7,587,984.77	-4,626,997.33	-211,406.31

3. 加权平均基金份额本期利润	-0.0200	-0.0209	-0.0384
4. 期末基金资产净值	435,797,818.54	254,244,427.31	7,387,681.55
5. 期末基金份额净值	1.1924	1.1891	1.1923

注：1、所述基金业绩指标不包括持有人认购或交易基金的各项费用，计入费用后实际收益水平要低于所列数字。

2、本期已实现收益指基金本期利息收入、投资收益、其他收入（不含公允价值变动收益）扣除相关费用后的余额，本期利润为本期已实现收益加上本期公允价值变动收益。

3.2 基金净值表现

3.2.1 基金份额净值增长率及其与同期业绩比较基准收益率的比较

华安中证 A500ETF 发起式联接 A

阶段	净值增长率①	净值增长率 标准差②	业绩比较基 准收益率③	业绩比较基 准收益率标 准差④	①—③	②—④
过去三个月	-1.91%	1.07%	-1.93%	1.08%	0.02%	-0.01%
过去六个月	-1.28%	1.03%	-1.51%	1.04%	0.23%	-0.01%
过去一年	21.15%	1.02%	19.36%	1.03%	1.79%	-0.01%
过去三年	-	-	-	-	-	-
过去五年	-	-	-	-	-	-
自基金合同 生效起至今	20.40%	0.99%	18.68%	1.00%	1.72%	-0.01%

华安中证 A500ETF 发起式联接 C

阶段	净值增长率①	净值增长率 标准差②	业绩比较基 准收益率③	业绩比较基 准收益率标 准差④	①—③	②—④
过去三个月	-1.96%	1.07%	-1.93%	1.08%	-0.03%	-0.01%
过去六个月	-1.38%	1.03%	-1.51%	1.04%	0.13%	-0.01%
过去一年	20.90%	1.02%	19.36%	1.03%	1.54%	-0.01%
过去三年	-	-	-	-	-	-

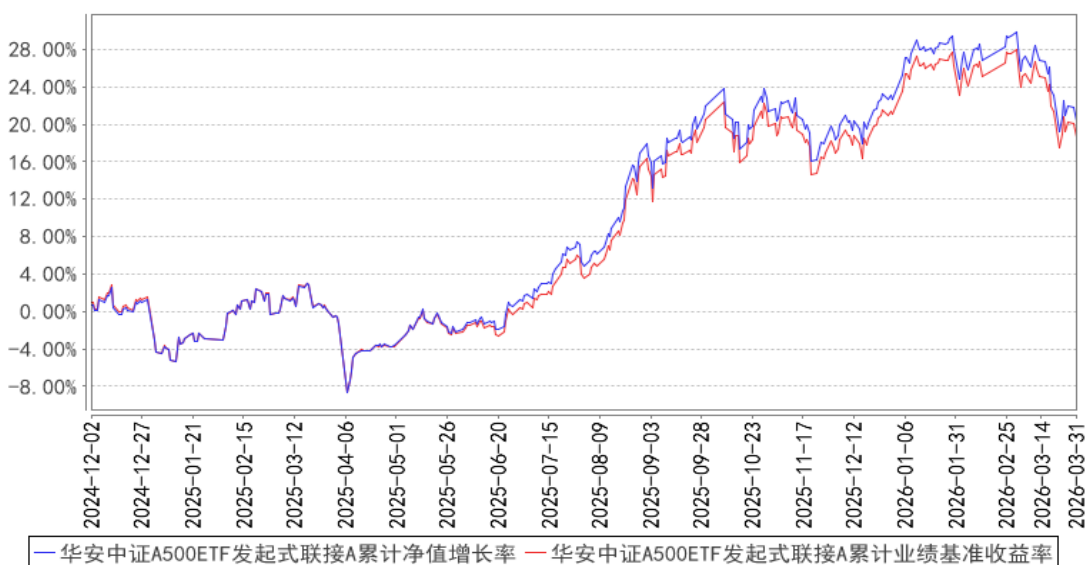
过去五年	-	-	-	-	-	-
自基金合同生效起至今	20.07%	0.99%	18.68%	1.00%	1.39%	-0.01%

华安中证 A500ETF 发起式联接 Y

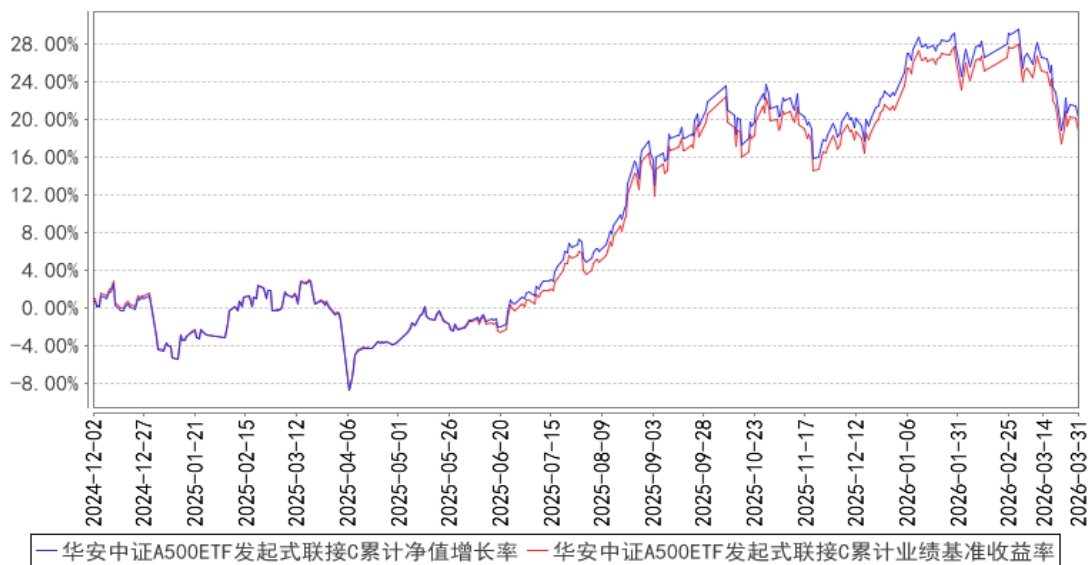
阶段	净值增长率①	净值增长率 标准差②	业绩比较基 准收益率③	业绩比较基 准收益率标 准差④	①—③	②—④
过去三个月	-1.92%	1.07%	-1.93%	1.08%	0.01%	-0.01%
过去六个月	-1.28%	1.03%	-1.51%	1.04%	0.23%	-0.01%
过去一年	21.14%	1.02%	19.36%	1.03%	1.78%	-0.01%
过去三年	-	-	-	-	-	-
过去五年	-	-	-	-	-	-
自基金合同生效起至今	20.00%	1.00%	17.96%	1.00%	2.04%	0.00%

3.2.2 自基金合同生效以来基金累计净值增长率变动及其与同期业绩比较基准收益率变动的比较

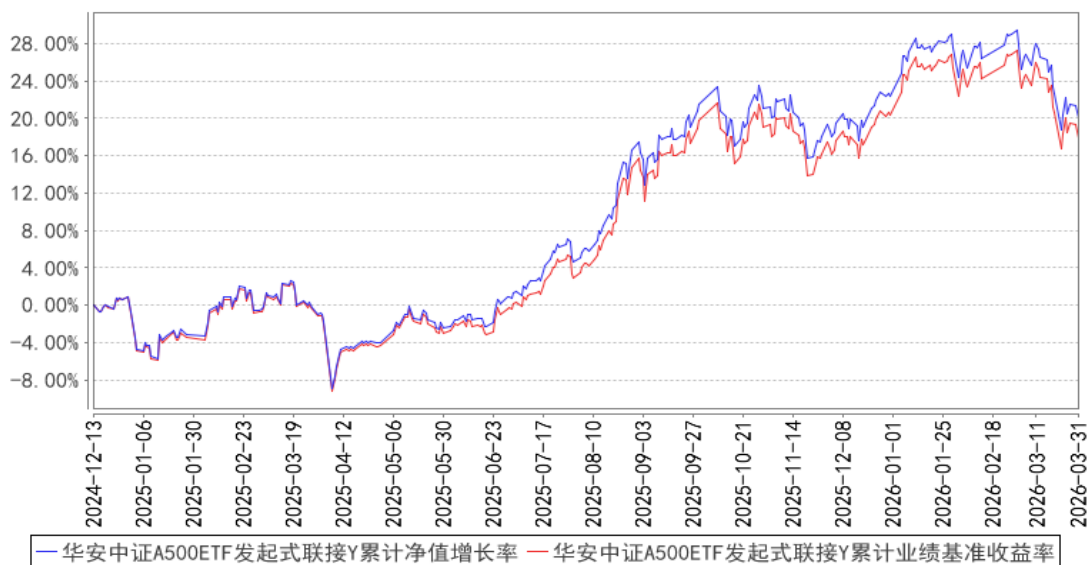
华安中证A500ETF发起式联接A累计净值增长率与同期业绩比较基准收益率的历史走势对比图



华安中证A500ETF发起式联接C累计净值增长率与同期业绩比较基准收益率的历史走势对比图



华安中证A500ETF发起式联接Y累计净值增长率与同期业绩比较基准收益率的历史走势对比图



注：华安中证 A500 交易型开放式指数证券投资基金发起式联接基金自 2024 年 12 月 13 日起新增 Y 类基金份额。

§4 管理人报告

4.1 基金经理（或基金经理小组）简介

姓名	职务	任本基金的基金经理期限		证券从业年限	说明
		任职日期	离任日期		
许之彦	首席指数投资官、公司总经理助理、	2024 年 12 月 2 日	-	22 年	理学博士，22 年证券、基金从业经验，CQF(国际数量金融工程师)。曾在广发证券和中山大学经济管理学院博士后流动站从事金融工程工作，2005 年加入华安

<p>指数与量化投资部高级总监、本基金的基金经理</p>				<p>基金管理有限公司，曾任研究发展部数量策略分析师，2008 年 4 月至 2012 年 12 月担任华安 MSCI 中国 A 股指数增强型证券投资基金的基金经理，2009 年 9 月起同时担任上证 180 交易型开放式指数证券投资基金及其联接基金的基金经理。2010 年 11 月至 2012 年 12 月担任上证龙头企业交易型开放式指数证券投资基金及其联接基金的基金经理。2011 年 9 月至 2019 年 1 月，同时担任华安深证 300 指数证券投资基金（LOF）的基金经理。2019 年 1 月至 2019 年 3 月，同时担任华安量化多因子混合型证券投资基金（LOF）的基金经理。2013 年 7 月起同时担任华安易富黄金交易型开放式证券投资基金的基金经理。2013 年 8 月起同时担任华安易富黄金交易型开放式证券投资基金联接基金的基金经理。2014 年 11 月至 2015 年 12 月担任华安中证高分红指数增强型证券投资基金的基金经理。2015 年 6 月至 2021 年 1 月担任华安中证全指证券公司指数型证券投资基金（由华安中证全指证券公司指数分级证券投资基金于 2021 年 1 月转型而来）、华安中证银行指数型证券投资基金（由华安中证银行指数分级证券投资基金于 2021 年 1 月转型而来）的基金经理。2015 年 7 月至 2021 年 1 月担任华安创业板 50 指数型证券投资基金（由华安创业板 50 指数分级证券投资基金于 2021 年 1 月转型而来）的基金经理。2016 年 6 月起担任华安创业板 50 交易型开放式指数证券投资基金的基金经理。2017 年 12 月至 2025 年 1 月，同时担任华安 MSCI 中国 A 股指数增强型证券投资基金、华安沪深 300 量化增强型指数证券投资基金的基金经理。2018 年 11 月起，同时担任华安创业板 50 交易型开放式指数证券投资基金联接基金（由华安中证定向增发事件指数证券投资基金（LOF）转型而来）的基金经理。2019 年 12 月至 2024 年 6 月，同时担任华安沪深 300 交易型开放式指数证券投资基金的基金经理。2020 年 8 月至 2024 年 6 月，同时担任华安沪深 300 交易型开放</p>
------------------------------	--	--	--	---

					<p>式指数证券投资基金发起式联接基金的基金经理。2020 年 11 月至 2024 年 6 月，同时担任华安中证电子 50 交易型开放式指数证券投资基金的基金经理。</p> <p>2021 年 10 月至 2023 年 11 月，同时担任华安上证科创板 50 成份交易型开放式指数证券投资基金的基金经理。2022 年 5 月至 2024 年 6 月，同时担任华安中证电子 50 交易型开放式指数证券投资基金发起式联接基金的基金经理。2022 年 12 月至 2025 年 6 月，同时担任华安沪深 300 增强策略交易型开放式指数证券投资基金的基金经理。2024 年 7 月至 2025 年 3 月，同时担任华安深证主板 50 交易型开放式指数证券投资基金的基金经理。2024 年 9 月至 2026 年 3 月，同时担任华安中证有色金属矿业主题指数型发起式证券投资基金的基金经理。2026 年 3 月起，同时担任华安中证有色金属矿业主题交易型开放式指数证券投资基金发起式联接基金的基金经理（由华安中证有色金属矿业主题指数型发起式证券投资基金转型而来）。2024 年 11 月至 2024 年 12 月，同时担任华安中证 A500 指数型发起式证券投资基金的基金经理。2024 年 12 月起，同时担任华安中证 A500 交易型开放式指数证券投资基金发起式联接基金（由华安中证 A500 指数型发起式证券投资基金转型而来）的基金经理。2024 年 11 月起，同时担任华安中证 A500 交易型开放式指数证券投资基金的基金经理。2025 年 4 月起，同时担任华安中证全指自由现金流交易型开放式指数证券投资基金的基金经理。</p> <p>2025 年 6 月起，同时担任华安沪深 300 增强策略交易型开放式指数证券投资基金发起式联接基金的基金经理。2026 年 2 月起，同时担任华安中证有色金属矿业主题交易型开放式指数证券投资基金的基金经理。</p>
顾昕	本基金的基金经理	2025 年 6 月 30 日	-	9 年	<p>硕士研究生，9 年基金行业从业经验。2017 年 3 月应届毕业生加入华安基金，历任指数与量化投资部 ETF 研究员、基金经理助理。2023 年 11 月起，担任华安上证科创板 50 成份交易型开放式指数证</p>

				券投资基金的基金经理。2024 年 3 月起，同时担任华安上证科创板 50 成份交易型开放式指数证券投资基金发起式联接基金的基金经理。2024 年 4 月起，同时担任华安中证电子 50 交易型开放式指数证券投资基金的基金经理。2024 年 4 月至 2025 年 5 月，同时担任华安中证电子 50 交易型开放式指数证券投资基金发起式联接基金的基金经理。2024 年 6 月起，同时担任华安沪深 300 交易型开放式指数证券投资基金及其联接基金的基金经理。2024 年 8 月起，同时担任华安中证红利低波动指数型发起式证券投资基金的基金经理。2024 年 8 月起，同时担任华安北证 50 成份指数型发起式证券投资基金的基金经理。2024 年 12 月起，同时担任华安中证云计算与大数据主题指数型发起式证券投资基金的基金经理。2025 年 6 月起，同时担任华安中证 A500 交易型开放式指数证券投资基金及其联接基金的基金经理。2026 年 3 月起，同时担任华安国证石油天然气交易型开放式指数证券投资基金的基金经理。
--	--	--	--	--

注：此处的任职日期和离任日期均指公司作出决定之日，即以公告日为准。证券从业的含义遵从行业协会《证券投资基金经营机构董事、监事、高级管理人员及从业人员监督管理办法》的相关规定。

4.2 管理人对报告期内本基金运作合规守信情况的说明

本报告期内，本基金管理人严格遵守《证券投资基金法》等有关法律法规及基金合同、招募说明书等有关基金法律文件的规定，本着诚实信用、勤勉尽责的原则管理和运用基金资产，在控制风险的前提下，为基金份额持有人谋求最大利益，不存在违法违规或未履行基金合同承诺的情形。

4.3 公平交易专项说明

4.3.1 公平交易制度的执行情况

根据中国证监会《证券投资基金管理公司公平交易制度指导意见》，公司制定了《华安基金管理有限公司公平交易管理制度》，将各投资组合在研究分析、投资决策、交易执行等方面全部纳入公平交易管理中。控制措施包括：在研究环节，研究员在为公司管理的各类投资组合提供研究信息、投资建议过程中，使用晨会发言、邮件发送、登录在研究报告管理系统中等方式来确保

各类投资组合经理可以公平享有信息获取机会。在投资环节，公司各投资组合经理根据投资组合的风格和投资策略，制定并严格执行交易决策规则，以保证各投资组合交易决策的客观性和独立性。同时严格执行投资决策委员会、投资总监、投资组合经理等各投资决策主体授权机制，投资组合经理在授权范围内自主决策，超过投资权限的操作需要经过严格的审批程序。在交易环节，公司实行强制公平交易机制，确保各投资组合享有公平的交易执行机会。（1）交易所二级市场业务，遵循价格优先、时间优先、比例分配、综合平衡的控制原则，实现同一时间下达指令的投资组合在交易时机上的公平性。（2）交易所一级市场业务，投资组合经理按意愿独立进行业务申报，由集中交易部对外进行申报。若该业务以公司名义进行申报与中签，则按实际中签情况以比例分配原则进行分配。（3）银行间市场业务遵循指令时间优先原则，先到先询价的控制原则。交易监控、分析与评估环节，公司风险管理部对公司旗下的各投资组合投资境内证券市场上市交易的投资品种、进行场外的非公开发行股票申购、以公司名义进行的债券一级市场申购、不同投资组合同日和临近交易日的反向交易以及可能导致不公平交易和利益输送的异常交易行为进行监控，根据市场公认的第三方信息（如：中债登的债券估值），定期对各投资组合与交易对手之间议价交易的交易价格公允性进行审查，对不同投资组合临近交易日的同向交易的交易时机和交易价差进行分析。本报告期内，公司公平交易制度总体执行情况良好。

4.3.2 异常交易行为的专项说明

根据中国证监会《证券投资基金管理公司公平交易制度指导意见》，公司风险管理部会同基金投资、交易部门讨论制定了各类投资组合针对股票、债券、回购等投资品种在交易所及银行间的同日反向交易控制规则，并在投资系统中进行了设置，实现了完全的系统控制。同时加强了对各类投资组合间的同日反向交易的监控与隔日反向交易的检查；风险管理部开发了同向交易分析系统，对相关同向交易指标进行持续监控，并定期对组合间的同向交易行为进行了重点分析。

本报告期内，因组合流动性管理或投资策略调整需要，除指数基金以外的所有投资组合参与的交易所公开竞价交易中，同日反向交易成交较少的单边交易量超过该证券当日成交量的 5% 的次数为 0 次，未出现异常交易。

4.4 报告期内基金的投资策略和运作分析

2026 年一季度，国内经济稳中有进，工业生产强劲，固定投资回暖，出口保持强劲，全产业链竞争优势凸显。受中东地缘冲突影响，高油价加剧全球滞胀风险，股票市场呈现较大波动。报告期内中证 A500 指数震荡调整，可选消费、房地产、科技等成长板块承压；能源、必需消费、公用事业等防御板块有较好表现。

本基金跟踪中证 A500 指数，该指数从各行业选取市值较大、流动性较好的 500 只证券作为指

数样本，涵盖 A 股各行业的核心资产，对我国整体资本市场具有较强的代表性。

投资管理上，基金采取完全复制的管理方法跟踪指数，并根据标的指数成份股及其权重的变动进行相应调整，从而控制基金的跟踪误差和跟踪偏离度。

4.5 报告期内基金的业绩表现

截至 2026 年 3 月 31 日，本基金 A 类份额净值为 1.1924 元，C 类份额净值为 1.1891 元，Y 类份额净值为 1.1923 元；本报告期 A 类份额净值增长率为-1.91%，同期业绩比较基准增长率为-1.93%，C 类份额净值增长率为-1.96%，同期业绩比较基准增长率为-1.93%，Y 类份额净值增长率为-1.92%，同期业绩比较基准增长率为-1.93%。

4.6 报告期内基金持有人数或基金资产净值预警说明

本基金为发起式证券投资基金。

§5 投资组合报告

5.1 报告期末基金资产组合情况

序号	项目	金额（元）	占基金总资产的比例（%）
1	权益投资	-	-
	其中：股票	-	-
2	基金投资	660,924,424.18	94.47
3	固定收益投资	-	-
	其中：债券	-	-
	资产支持证券	-	-
4	贵金属投资	-	-
5	金融衍生品投资	-	-
6	买入返售金融资产	-	-
	其中：买断式回购的买入返售金融资产	-	-
7	银行存款和结算备付金合计	38,241,288.11	5.47
8	其他资产	426,565.51	0.06
9	合计	699,592,277.80	100.00

5.2 期末投资目标基金明细

序号	基金名称	基金类型	运作方式	管理人	公允价值（元）	占基金资产净值比例（%）
1	华安中证 A500 交易型开放式	股票型	交易型开放式	华安基金管理有限公司	660,924,424.18	94.77

	指数证券 投资基金					
--	--------------	--	--	--	--	--

5.3 报告期末按行业分类的股票投资组合

5.3.1 报告期末按行业分类的境内股票投资组合

本基金本报告期末未持有股票。

5.3.2 报告期末按行业分类的港股通投资股票投资组合

本基金本报告期末未持有港股通股票。

5.4 期末按公允价值占基金资产净值比例大小排序的股票投资明细

5.4.1 报告期末按公允价值占基金资产净值比例大小排序的前十名股票投资明细

本基金本报告期末未持有股票投资。

5.5 报告期末按债券品种分类的债券投资组合

本基金本报告期末未持有债券投资。

5.6 报告期末按公允价值占基金资产净值比例大小排序的前五名债券投资明细

本基金本报告期末未持有债券。

5.7 报告期末按公允价值占基金资产净值比例大小排序的前十名资产支持证券投资 明细

本基金本报告期末未持有资产支持证券。

5.8 报告期末按公允价值占基金资产净值比例大小排序的前五名贵金属投资明细

本基金本报告期末未持有贵金属投资。

5.9 报告期末按公允价值占基金资产净值比例大小排序的前五名权证投资明细

本基金本报告期末未持有权证投资。

5.10 报告期末本基金投资的股指期货交易情况说明

5.10.1 报告期末本基金投资的股指期货持仓和损益明细

本基金本报告期末未持有股指期货。

5.10.2 本基金投资股指期货的投资政策

为有效控制指数的跟踪误差，本基金在注重风险管理的前提下，根据风险管理的原则，以套期保值为目的，将适度运用股指期货。本基金利用股指期货流动性好、交易成本低和杠杆操作等特点，通过股指期货对本基金投资组合的跟踪效果进行及时、有效地调整和优化，并提高投资组合的运作效率等。

本基金运用股指期货的情形主要包括：对冲系统性风险；对冲特殊情况下的流动性风险，如大额申购赎回等；对冲因其他原因导致无法有效跟踪标的指数的风险；利用金融衍生品的杠杆作

用，降低股票和目标 ETF 仓位频繁调整的交易成本，达到有效跟踪标的指数的目的。

5.11 报告期末本基金投资的国债期货交易情况说明

5.11.1 本期国债期货投资政策

无。

5.11.2 报告期末本基金投资的国债期货持仓和损益明细

本基金本报告期末未持有国债期货。

5.11.3 本期国债期货投资评价

无。

5.12 投资组合报告附注

5.12.1 本基金投资的前十名证券的发行主体本期是否出现被监管部门立案调查，或在报告编制日前一年内受到公开谴责、处罚的情形

本报告期内，本基金投资的前十名证券的发行主体没有被监管部门立案调查的，也没有在报告编制日前一年内受到公开谴责、处罚的情况。

5.12.2 基金投资的前十名股票是否超出基金合同规定的备选股票库

本基金投资的前十名股票中，不存在投资于超出基金合同规定备选股票库之外的股票。

5.12.3 其他资产构成

序号	名称	金额（元）
1	存出保证金	45,848.63
2	应收证券清算款	-
3	应收股利	-
4	应收利息	-
5	应收申购款	380,716.88
6	其他应收款	-
7	其他	-
8	合计	426,565.51

5.12.4 报告期末持有的处于转股期的可转换债券明细

本基金本报告期末未持有处于转股期的可转换债券。

5.12.5 报告期末前十名股票中存在流通受限情况的说明

本基金本报告期末前十名股票中不存在流通受限情况。

§6 开放式基金份额变动

单位：份

项目	华安中证	华安中证	华安中证
----	------	------	------

	A500ETF 发起式联接 A	A500ETF 发起式联接 C	A500ETF 发起式联接 Y
报告期期初基金份额总额	395,050,689.38	230,013,711.21	4,514,509.12
报告期期间基金总申购份额	29,280,452.68	36,483,158.67	2,044,975.42
减:报告期期间基金总赎回份额	58,840,776.36	52,677,140.87	363,290.74
报告期期间基金拆分变动份额(份额减少以“-”填列)	-	-	-
报告期期末基金份额总额	365,490,365.70	213,819,729.01	6,196,193.80

§7 基金管理人运用固有资金投资本基金情况

7.1 基金管理人持有本基金份额变动情况

单位:份

项目	华安中证 A500ETF 发起式联接 A	华安中证 A500ETF 发起式联接 C	华安中证 A500ETF 发起式联接 Y
报告期期初管理人持有的本基金份额	10,000,361.15	-	-
报告期期间买入/申购总份额	-	-	-
报告期期间卖出/赎回总份额	-	-	-
报告期期末管理人持有的本基金份额	10,000,361.15	-	-
报告期期末持有的本基金份额占基金总份额比例(%)	1.71	-	-

7.2 基金管理人运用固有资金投资本基金交易明细

无。

§8 报告期末发起式基金发起资金持有份额情况

项目	持有份额总数	持有份额占基金总份额比例(%)	发起份额总数	发起份额占基金总份额比例(%)	发起份额承诺持有期限
基金管理人固有资金	10,000,361.15	1.71	10,000,000.00	1.71	三年
基金管理人高级管理人员	-	-	-	-	-
基金经理等人员	-	-	-	-	-
基金管理人股东	-	-	-	-	-
其他	-	-	-	-	-
合计	10,000,361.15	1.71	10,000,000.00	1.71	-

§9 影响投资者决策的其他重要信息

9.1 报告期内单一投资者持有基金份额比例达到或超过 20%的情况

无。

§10 备查文件目录

10.1 备查文件目录

- 1、《华安中证 A500 交易型开放式指数证券投资基金发起式联接基金基金合同》
- 2、《华安中证 A500 交易型开放式指数证券投资基金发起式联接基金招募说明书》
- 3、《华安中证 A500 交易型开放式指数证券投资基金发起式联接基金托管协议》

10.2 存放地点

基金管理人和基金托管人的住所，并登载于基金管理人互联网站

<http://www.huaan.com.cn>。

10.3 查阅方式

投资者可登录基金管理人互联网站查阅，或在营业时间内至基金管理人或基金托管人的住所免费查阅。

华安基金管理有限公司
2026 年 4 月 22 日