

华润元大润丰纯债债券型证券投资基金 2026 年第 1 季度报告

2026 年 3 月 31 日

基金管理人：华润元大基金管理有限公司

基金托管人：上海银行股份有限公司

报告送出日期：2026 年 4 月 22 日

§ 1 重要提示

基金管理人的董事会及董事保证本报告所载资料不存在虚假记载、误导性陈述或重大遗漏，并对其内容的真实性、准确性和完整性承担个别及连带责任。

基金托管人上海银行股份有限公司根据本基金合同规定，于 2026 年 4 月 21 日复核了本报告中的财务指标、净值表现和投资组合报告等内容，保证复核内容不存在虚假记载、误导性陈述或者重大遗漏。

基金管理人承诺以诚实信用、勤勉尽责的原则管理和运用基金资产，但不保证基金一定盈利。

基金的过往业绩并不代表其未来表现。投资有风险，投资者在作出投资决策前应仔细阅读本基金的招募说明书。

本报告中财务资料未经审计。

本报告期自 2026 年 1 月 1 日起至 3 月 31 日止。

§2 基金产品概况

基金简称	华润元大润丰纯债债券		
基金主代码	015063		
基金运作方式	契约型开放式		
基金合同生效日	2022 年 9 月 22 日		
报告期末基金份额总额	300,005,360.43 份		
投资目标	在严格控制风险的前提下，力争获得超越业绩比较基准的投资收益。		
投资策略	本基金将采取自上而下和自下而上相结合、定性分析和定量分析相补充的投资策略，通过对宏观经济、国家政策、信用主体评级水平等各种影响债券投资的因素细致深入的分析，确定债券组合资产在国债、金融债、信用债等品种之间的类属配置比例。在此基础上，综合运用久期策略、收益率曲线策略、回购套利策略和个券选择策略积极主动地进行资产投资组合的构建。在严格控制风险的前提下，力争获得超越业绩比较基准的投资收益。		
业绩比较基准	中债综合(全价)指数收益率*80%+一年期定期存款利率(税后)*20%		
风险收益特征	本基金为债券型基金，预期收益和风险水平低于混合型基金、股票型基金，高于货币市场基金。		
基金管理人	华润元大基金管理有限公司		
基金托管人	上海银行股份有限公司		
下属分级基金的基金简称	华润元大润丰纯债 债券 A	华润元大润丰纯债 债券 C	华润元大润丰纯债 债券 D

下属分级基金的交易代码	015063	015064	017586
报告期末下属分级基金的份额总额	300,002,922.51 份	2,437.92 份	0.00 份

§3 主要财务指标和基金净值表现

3.1 主要财务指标

单位：人民币元

主要财务指标	报告期（2026 年 1 月 1 日-2026 年 3 月 31 日）		
	华润元大润丰纯债债券 A	华润元大润丰纯债债券 C	华润元大润丰纯债债券 D
1. 本期已实现收益	1,463,215.40	13.85	-
2. 本期利润	2,005,676.33	15.51	-
3. 加权平均基金份额本期利润	0.0066	0.0059	-
4. 期末基金资产净值	323,754,798.15	2,625.86	-
5. 期末基金份额净值	1.0792	1.0771	1.0792

注：1、本期已实现收益指基金本期利息收入、投资收益、其他收入（不含公允价值变动收益）扣除相关费用后的余额，本期利润为本期已实现收益加上本期公允价值变动收益。

2、所述基金业绩指标不包括持有人认购或交易基金的各项费用（例如，开放式基金的申购赎回费、基金转换费等），计入费用后实际收益水平要低于所列数字。

3、截至本报告期末，本基金 D 类基金份额为 0.00 份，D 类基金份额净值参考 A 类基金份额净值披露。

3.2 基金净值表现

3.2.1 基金份额净值增长率及其与同期业绩比较基准收益率的比较

华润元大润丰纯债债券 A

阶段	净值增长率①	净值增长率 标准差②	业绩比较基 准收益率③	业绩比较基 准收益率标 准差④	①—③	②—④
过去三个月	0.62%	0.03%	0.30%	0.03%	0.32%	0.00%
过去六个月	1.07%	0.04%	0.41%	0.04%	0.66%	0.00%
过去一年	1.42%	0.05%	0.20%	0.06%	1.22%	-0.01%
过去三年	6.91%	0.04%	5.28%	0.06%	1.63%	-0.02%
自基金合同	7.92%	0.04%	4.93%	0.06%	2.99%	-0.02%

生效起至今						
-------	--	--	--	--	--	--

华润元大润丰纯债债券 C

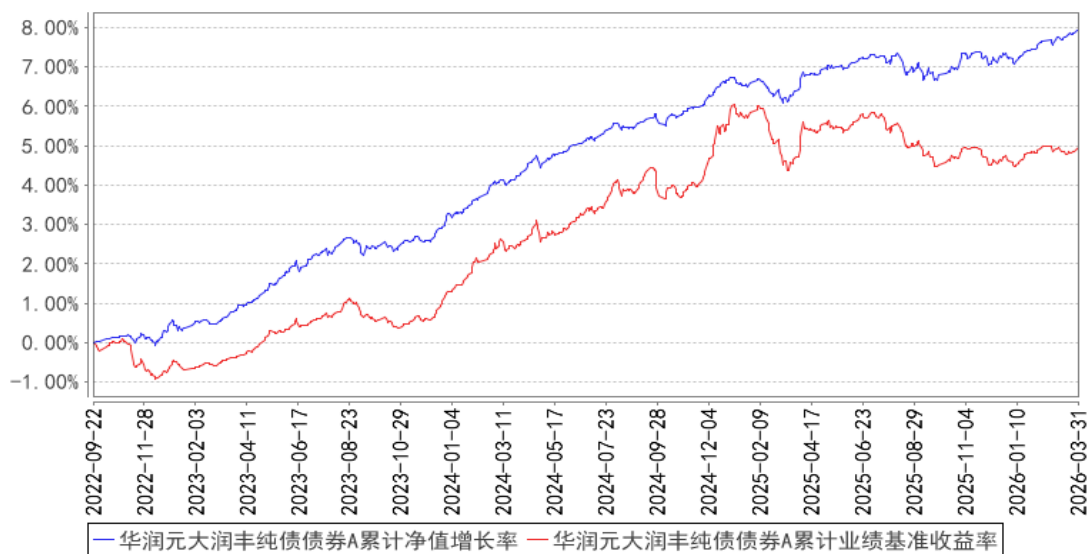
阶段	净值增长率①	净值增长率 标准差②	业绩比较基 准收益率③	业绩比较基 准收益率标 准差④	①—③	②—④
过去三个月	0.59%	0.03%	0.30%	0.03%	0.29%	0.00%
过去六个月	1.01%	0.04%	0.41%	0.04%	0.60%	0.00%
过去一年	1.72%	0.06%	0.20%	0.06%	1.52%	0.00%
过去三年	6.88%	0.05%	5.28%	0.06%	1.60%	-0.01%
自基金合同 生效起至今	7.71%	0.04%	4.93%	0.06%	2.78%	-0.02%

华润元大润丰纯债债券 D

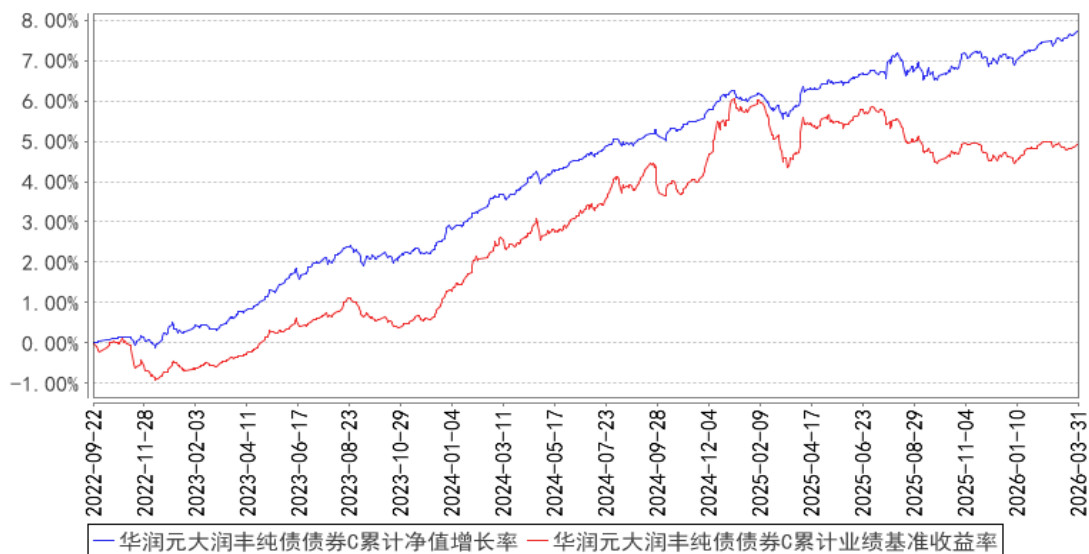
阶段	净值增长率①	净值增长率 标准差②	业绩比较基 准收益率③	业绩比较基 准收益率标 准差④	①—③	②—④
过去三个月	0.62%	0.03%	0.30%	0.03%	0.32%	0.00%
过去六个月	1.07%	0.04%	0.41%	0.04%	0.66%	0.00%
过去一年	1.42%	0.05%	0.20%	0.06%	1.22%	-0.01%
过去三年	6.91%	0.04%	5.28%	0.06%	1.63%	-0.02%
自基金合同 生效起至今	7.92%	0.04%	5.77%	0.06%	2.15%	-0.02%

3.2.2 自基金合同生效以来基金累计净值增长率变动及其与同期业绩比较基准收益率变动的比较

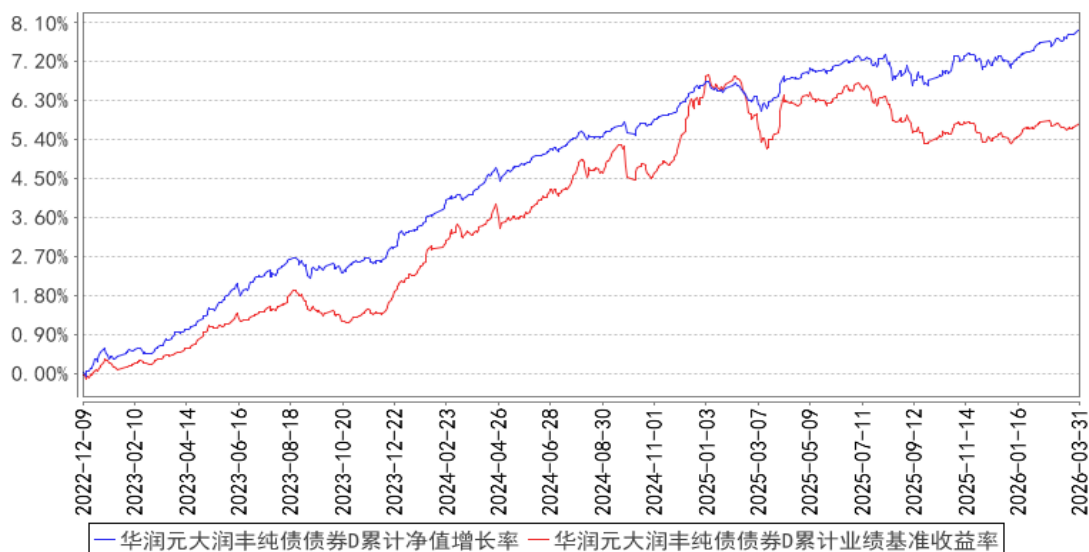
华润元大润丰纯债债券A累计净值增长率与同期业绩比较基准收益率的历史走势对比图



华润元大润丰纯债债券C累计净值增长率与同期业绩比较基准收益率的历史走势对比图



华润元大润丰纯债债券D累计净值增长率与同期业绩比较基准收益率的历史走势对比图



§4 管理人报告

4.1 基金经理（或基金经理小组）简介

姓名	职务	任本基金的基金经理期限		证券从业年限	说明
		任职日期	离任日期		
曹芙蓉	本基金基金经理	2025年4月11日	-	11年	曾任东方基金管理有限责任公司固定收益部研究员，2017年加入华润元大基金管理有限公司，现担任公司固定收益部基金经理。目前担任华润元大润泽债券型证券投资基金、华润元大润享三个月定期开放债券型证券投资基金、华润元大泓远利率债债券型证券投资基金、华润元大润丰纯债债券型证券投资基金、华润元大润泰双鑫债券型证券投资基金、华润元大中债绿色普惠主题金融债券优选指数证券投资基金基金经理。

4.1.1 期末兼任私募资产管理计划投资经理的基金经理同时管理的产品情况

本报告期内无上述兼任情况。

4.2 管理人对报告期内本基金运作合规守信情况的说明

在本报告期内，本基金管理人严格遵循了《中华人民共和国证券投资基金法》及其各项实施细则、本基金基金合同和其他相关法律法规的规定，并本着诚实信用、勤勉尽责、取信于市场、取信于社会的原则管理和运用基金资产，为基金持有人谋求最大利益。本报告期内，基金投资管理符合有关法规和基金合同的规定，没有损害基金持有人利益的行为。

4.3 公平交易专项说明

4.3.1 公平交易制度的执行情况

本报告期内，基金管理人严格遵守法律法规及公司内部制度关于公平交易的相关规定，在投资管理活动中公平对待不同投资组合，公平交易制度执行情况良好，未发生违反公平交易制度的行为。

4.3.2 异常交易行为的专项说明

本报告期内，未发现本基金存在异常交易行为。

4.4 报告期内基金的投资策略和运作分析

2026 年一季度，经济基本面呈现结构性复苏态势，主要表现在以地产为主的传统经济仍在调整阶段，以高端制造、绿色转型为代表的新经济增长动能表现积极。同时也看到，内需复苏动能不足，居民部门资产负债表修复缓慢。国内政策驱动下，CPI、PPI 回暖态势稳固。然而 3 月份以来，海外地缘政治风险加大，以色列、美国与伊朗战争的爆发，一方面带来资本市场的风险偏好下降，另一方面霍尔木兹海峡通行受阻使得全球原油供给趋紧，原油价格暴涨。全球通胀预期抬升的背景下，美联储降息预期转弱，流动性预期由松转紧，进一步加大了资本市场的波动。

我国宏观环境相对稳定，国内货币政策具有较强的独立性。一季度银行间资金面维持稳健宽松，国内债券收益率呈现震荡下行态势，收益率曲线陡峭化。具体来看，年初以来银行大额定期存款到期量较大，资金再配置需求下对债市上涨有所带动。1 月份债市由资金配置驱动，整体走强。2、3 月份区间震荡，债券期限和品种表现分化，利率债中短端受资金面宽松影响稳步下行，利率债超长端受风险偏好及通胀预期抬升影响而震荡上行，信用利差则在票息策略驱动下持续压缩。

本基金以利率债和高金债为主要配置，采用哑铃型策略，在保持短久期底仓配置的基础上，通过参与长久期利率债的交易来增厚收益。本季度债市震荡走强，净值表现好于基准。

4.5 报告期内基金的业绩表现

截至本报告期末华润元大润丰纯债债券 A 的基金份额净值为 1.0792 元，本报告期基金份额净值增长率为 0.62%；截至本报告期末华润元大润丰纯债债券 C 的基金份额净值为 1.0771 元，本报告期基金份额净值增长率为 0.59%；截至本报告期末华润元大润丰纯债债券 D 的基金份额净值为 1.0792 元，本报告期基金份额净值增长率为 0.62%。同期业绩比较基准收益率为 0.30%。

4.6 报告期内基金持有人数或基金资产净值预警说明

本报告期内，本基金不存在连续二十个工作日基金份额持有人数量不满二百人或者基金资产净值低于五千万元的情形。

§5 投资组合报告

5.1 报告期末基金资产组合情况

序号	项目	金额（元）	占基金总资产的比例（%）
1	权益投资	-	-
	其中：股票	-	-
2	基金投资	-	-
3	固定收益投资	310,037,885.72	92.83
	其中：债券	310,037,885.72	92.83
	资产支持证券	-	-
4	贵金属投资	-	-
5	金融衍生品投资	-	-
6	买入返售金融资产	10,000,000.00	2.99
	其中：买断式回购的买入返售金融资产	-	-
7	银行存款和结算备付金合计	13,931,681.72	4.17
8	其他资产	6,641.15	0.00
9	合计	333,976,208.59	100.00

5.2 报告期末按行业分类的股票投资组合

5.2.1 报告期末按行业分类的境内股票投资组合

无。

5.2.2 报告期末按行业分类的港股通投资股票投资组合

无。

5.3 期末按公允价值占基金资产净值比例大小排序的股票投资明细

5.3.1 报告期末按公允价值占基金资产净值比例大小排序的前十名股票投资明细

无。

5.4 报告期末按债券品种分类的债券投资组合

序号	债券品种	公允价值（元）	占基金资产净值比例（%）
1	国家债券	11,528,600.78	3.56
2	央行票据	-	-
3	金融债券	298,509,284.94	92.20
	其中：政策性金融债	237,514,386.31	73.36

4	企业债券	-	-
5	企业短期融资券	-	-
6	中期票据	-	-
7	可转债（可交换债）	-	-
8	同业存单	-	-
9	其他	-	-
10	合计	310,037,885.72	95.76

5.5 报告期末按公允价值占基金资产净值比例大小排序的前五名债券投资明细

序号	债券代码	债券名称	数量（张）	公允价值（元）	占基金资产净值比例（%）
1	09240201	24 国开清发 01	500,000	52,520,164.38	16.22
2	230415	23 农发 15	400,000	41,539,287.67	12.83
3	220315	22 进出 15	400,000	41,534,038.36	12.83
4	240307	24 进出 07	300,000	31,190,745.21	9.63
5	2328017	23 农业银行三 农债	300,000	30,709,997.26	9.49

**5.6 报告期末按公允价值占基金资产净值比例大小排序的前十名资产支持证券投资
明细**

无。

5.7 报告期末按公允价值占基金资产净值比例大小排序的前五名贵金属投资明细

无。

5.8 报告期末按公允价值占基金资产净值比例大小排序的前五名权证投资明细

无。

5.9 报告期末本基金投资的国债期货交易情况说明

5.9.1 本期国债期货投资政策

本基金本报告期末未持有国债期货。

5.9.2 报告期末本基金投资的国债期货持仓和损益明细

无。

5.9.3 本期国债期货投资评价

本基金本报告期末未持有国债期货。

5.10 投资组合报告附注

5.10.1 本基金投资的前十名证券的发行主体本期是否出现被监管部门立案调查，或

在报告编制日前一年内受到公开谴责、处罚的情形

因违反金融统计相关规定，中国人民银行依据相关法律法规，对国家开发银行作出警告并罚款 123 万元的行政处罚决定。

因中国进出口银行存在国别风险管理不到位、薪酬支付管理不到位等事项，国家金融监督管理总局对中国进出口银行罚款 130 万元。

因部分种类贷款和政策性业务存在超授信发放、贷款需求测算不准确、贷后管理不到位等违法违规行为，国家金融监督管理总局决定对中国进出口银行罚款 1810 万元。

因信贷资金投向不合规、贷后管理不到位等，国家金融监督管理总局对中国农业发展银行罚款 1020 万元。

据国家金融监督管理总局行政处罚信息公示，中国农业银行股份有限公司及相关责任人员，因相关产品销售、服务收费不合规，信贷资金流向管理不审慎等违法违规行为，国家金融监督管理总局对中国农业银行股份有限公司罚款 2720 万元。

报告期内，本基金管理人严格遵循基金投资管理相关制度要求，上述证券发行主体的违法违规行为暂不会造成重大负面影响，投资决策程序符合法律法规和公司制度的规定。

5.10.2 基金投资的前十名股票是否超出基金合同规定的备选股票库

本基金本报告期末未持有股票资产。

5.10.3 其他资产构成

序号	名称	金额（元）
1	存出保证金	6,641.15
2	应收证券清算款	-
3	应收股利	-
4	应收利息	-
5	应收申购款	-
6	其他应收款	-
7	其他	-
8	合计	6,641.15

5.10.4 报告期末持有的处于转股期的可转换债券明细

无。

5.10.5 报告期末前十名股票中存在流通受限情况的说明

无。

5.10.6 投资组合报告附注的其他文字描述部分

由于四舍五入的原因，投资组合报告中数字分项之和与合计项之间可能存在尾差。

§6 开放式基金份额变动

单位：份

项目	华润元大润丰纯债债券 A	华润元大润丰纯债债券 C	华润元大润丰纯债债券 D
报告期期初基金份额总额	309,315,222.11	3,421.63	-
报告期期间基金总申购份额	-	-	-
减：报告期期间基金总赎回份额	9,312,299.60	983.71	-
报告期期间基金拆分变动份额（份额减少以“-”填列）	-	-	-
报告期期末基金份额总额	300,002,922.51	2,437.92	-

注：本基金总申购份额含红利再投、转换入份额，总赎回份额含转换出份额。

§7 基金管理人运用固有资金投资本基金情况

7.1 基金管理人持有本基金份额变动情况

本报告期期初基金管理人未持有本基金份额，且报告期内基金管理人持有基金份额未发生变动。

7.2 基金管理人运用固有资金投资本基金交易明细

本报告期内基金管理人未运用固有资金投资本基金。

§8 影响投资者决策的其他重要信息

8.1 报告期内单一投资者持有基金份额比例达到或超过 20%的情况

投资者类别	报告期内持有基金份额变化情况				报告期末持有基金情况		
	序号	持有基金份额比例达到或者超过 20%的时间区间	期初份额	申购份额	赎回份额	持有份额	份额占比 (%)
机构	1	2026 年 1 月 1 日至 2026 年 3 月 31 日	300,000,000.00	0.00	0.00	300,000,000.00	99.9982
产品特有风险							

本基金于本报告期内出现单一投资者持有基金份额比例达到或者超过 20% 的情形，本基金管理人已经采取措施，审慎确认大额申购与大额赎回，防控产品流动性风险并公平对待投资者。本基金管理人提请投资者注意因单一投资者持有基金份额集中导致的产品流动性风险、大额赎回风险以及净值波动风险等特有风险。

8.2 影响投资者决策的其他重要信息

无。

§9 备查文件目录

9.1 备查文件目录

- 1、中国证监会关于核准本基金募集的批复；
- 2、本基金基金合同；
- 3、本基金托管协议；
- 4、本报告期内在规定报刊上披露的各项公告。

9.2 存放地点

以上备查文件存放于基金管理人和基金托管人的办公场所。

9.3 查阅方式

基金持有人可在办公时间到基金管理人和基金托管人的办公场所或网站免费查阅。

华润元大基金管理有限公司

2026 年 4 月 22 日