

大成中证 A50 交易型开放式指数证券投资  
基金联接基金  
2026 年第 1 季度报告

2026 年 3 月 31 日

基金管理人：大成基金管理有限公司

基金托管人：中国农业银行股份有限公司

报告送出日期：2026 年 4 月 22 日

## §1 重要提示

基金管理人的董事会及董事保证本报告所载资料不存在虚假记载、误导性陈述或重大遗漏，并对其内容的真实性、准确性和完整性承担个别及连带责任。

基金托管人中国农业银行股份有限公司根据本基金合同规定，于 2026 年 04 月 21 日复核了本报告中的财务指标、净值表现和投资组合报告等内容，保证复核内容不存在虚假记载、误导性陈述或者重大遗漏。

基金管理人承诺以诚实信用、勤勉尽责的原则管理和运用基金资产，但不保证基金一定盈利。

基金的过往业绩并不代表其未来表现。投资有风险，投资者在作出投资决策前应仔细阅读本基金的招募说明书。

本报告中财务资料未经审计。

本报告期自 2026 年 01 月 01 日起至 03 月 31 日止。

## §2 基金产品概况

### 2.1 基金基本情况

基金简称	大成中证 A50ETF 联接
基金主代码	021212
基金运作方式	契约型开放式
基金合同生效日	2024 年 4 月 23 日
报告期末基金份额总额	292,936,421.73 份
投资目标	本基金主要投资于目标 ETF，紧密跟踪业绩比较基准，追求跟踪偏离度和跟踪误差的最小化。
投资策略	<p>在正常市场情况下，本基金与业绩比较基准的日均跟踪偏离度的绝对值不超过 0.35%，年跟踪误差不超过 4%。如因指数编制规则调整或其他因素导致跟踪偏离度和跟踪误差超过上述范围，基金管理人应采取合理措施避免跟踪偏离度、跟踪误差进一步扩大。</p> <p>本基金主要通过交易所买卖或申购赎回的方式投资于目标 ETF。根据投资者申购、赎回的现金流情况，本基金将综合目标 ETF 的流动性、折溢价率、标的指数成份股流动性等因素分析，对投资组合进行监控和调整，密切跟踪标的指数。</p> <p>在投资运作过程中，本基金将在综合考虑合规、风险、效率、成本等因素的基础上，决定采用一级市场申购赎回的方式或二级市场买卖的方式对目标 ETF 进行投资。</p> <p>具体投资策略：（一）目标 ETF 投资策略；（二）股票投资策略；（三）存托凭证投资策略；（四）债券投资策略；（五）资产支持证券投资策略；（六）股指期货的投资策</p>

	略；（七）国债期货投资策略；（八）股票期权投资策略；（九）融资及转融通证券出借业务投资策略。		
业绩比较基准	中证 A50 指数收益率×95%+银行活期存款利率（税后）×5%		
风险收益特征	本基金为大成中证 A50ETF 的联接基金，主要投资于目标 ETF，实现对业绩比较基准的紧密跟踪。因此，本基金的业绩表现与中证 A50 指数及目标 ETF 的表现密切相关。本基金的预期风险与预期收益水平高于混合型基金、债券型基金与货币市场基金。		
基金管理人	大成基金管理有限公司		
基金托管人	中国农业银行股份有限公司		
下属分级基金的基金简称	大成中证 A50ETF 联接 A	大成中证 A50ETF 联接 C	大成中证 A50ETF 联接 E
下属分级基金的交易代码	021212	021213	021359
报告期末下属分级基金的份额总额	126,006,269.62 份	143,729,100.40 份	23,201,051.71 份

### 2.1.1 目标基金基本情况

基金名称	大成中证 A50 交易型开放式指数证券投资基金
基金主代码	159595
基金运作方式	交易型开放式
基金合同生效日	2024 年 3 月 6 日
基金份额上市的证券交易所	深圳证券交易所
上市日期	2024 年 3 月 18 日
基金管理人名称	大成基金管理有限公司
基金托管人名称	中国农业银行股份有限公司

### 2.1.2 目标基金产品说明

投资目标	紧密跟踪标的指数，追求跟踪偏离度和跟踪误差的最小化。在正常市场情况下，本基金的日均跟踪偏离度的绝对值争取不超过 0.2%，年跟踪误差争取不超过 2%。
投资策略	本基金为完全被动式指数基金，采用完全复制法，即按照成份股在标的指数中的基准权重来构建指数化投资组合，并根据标的指数成份股及其权重的变化进行相应调整。当预期指数成份股发生调整和成份股发生配股、增发、分红等行为时，或因基金的申购和赎回等对本基金跟踪标的指数的效果可能带来影响时，或因某些特殊情况导致流动性不足时，或其他原因导致无法有效复制和跟踪标的指数时，基金管理人可以对投资组合管理进行适当变通和调整，从而使得投资组合紧密地跟踪标的指数。在正常市场情况下，本基金的风险控制目标是追求日均跟踪偏离度的绝对值争取不超过 0.2%，年跟踪误差争取不超过 2%。 具体投资策略包括：（一）股票投资策略；（二）衍生金融产品投资策略；（三）债券投资策略；（四）资产支持证券投资策略；（五）融资及转融通证券出借策略；（六）存托凭证投资策略。
业绩比较基准	中证 A50 指数收益率
风险收益特征	本基金属于股票型基金，其预期收益及预期风险水平高于混合型基金、

债券型基金与货币市场基金。  
本基金为被动式投资的股票型指数基金，主要采用完全复制策略，跟踪中证 A50 指数，其风险收益特征与标的指数所表征的市场组合的风险收益特征相似。

### §3 主要财务指标和基金净值表现

#### 3.1 主要财务指标

单位：人民币元

主要财务指标	报告期（2026 年 1 月 1 日 - 2026 年 3 月 31 日）		
	大成中证 A50ETF 联接 A	大成中证 A50ETF 联接 C	大成中证 A50ETF 联接 E
1. 本期已实现收益	6,806,374.63	7,874,672.41	1,188,467.97
2. 本期利润	-5,772,567.80	-5,582,182.43	-1,111,526.30
3. 加权平均基金份额本期利润	-0.0427	-0.0358	-0.0463
4. 期末基金资产净值	154,953,313.65	175,898,481.71	28,489,238.21
5. 期末基金份额净值	1.2297	1.2238	1.2279

注：1、本期已实现收益指基金本期利息收入、投资收益、其他收入（不含公允价值变动收益）扣除相关费用和信用减值损失后的余额，本期利润为本期已实现收益加上本期公允价值变动收益。

2、所述基金业绩指标不包括持有人认购或交易基金的各项费用，计入费用后实际收益水平要低于所列数字。

#### 3.2 基金净值表现

##### 3.2.1 基金份额净值增长率及其与同期业绩比较基准收益率的比较

大成中证 A50ETF 联接 A

阶段	净值增长率①	净值增长率标准差②	业绩比较基准收益率③	业绩比较基准收益率标准差④	①-③	②-④
过去三个月	-3.72%	0.96%	-3.58%	0.98%	-0.14%	-0.02%
过去六个月	-5.06%	0.91%	-4.99%	0.93%	-0.07%	-0.02%
过去一年	10.54%	0.91%	8.88%	0.93%	1.66%	-0.02%
自基金合同生效起至今	22.97%	1.06%	21.11%	1.12%	1.86%	-0.06%

大成中证 A50ETF 联接 C

阶段	净值增长率①	净值增长率标准差②	业绩比较基准收益率③	业绩比较基准收益率标准差④	①-③	②-④
----	--------	-----------	------------	---------------	-----	-----

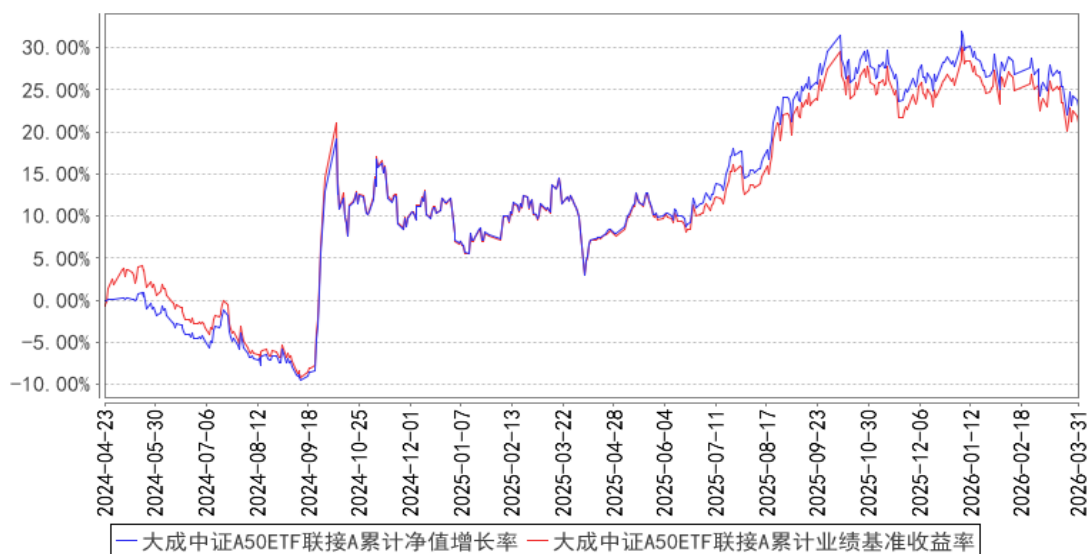
				④		
过去三个月	-3.78%	0.96%	-3.58%	0.98%	-0.20%	-0.02%
过去六个月	-5.18%	0.91%	-4.99%	0.93%	-0.19%	-0.02%
过去一年	10.27%	0.91%	8.88%	0.93%	1.39%	-0.02%
自基金合同生效起至今	22.38%	1.06%	21.11%	1.12%	1.27%	-0.06%

大成中证 A50ETF 联接 E

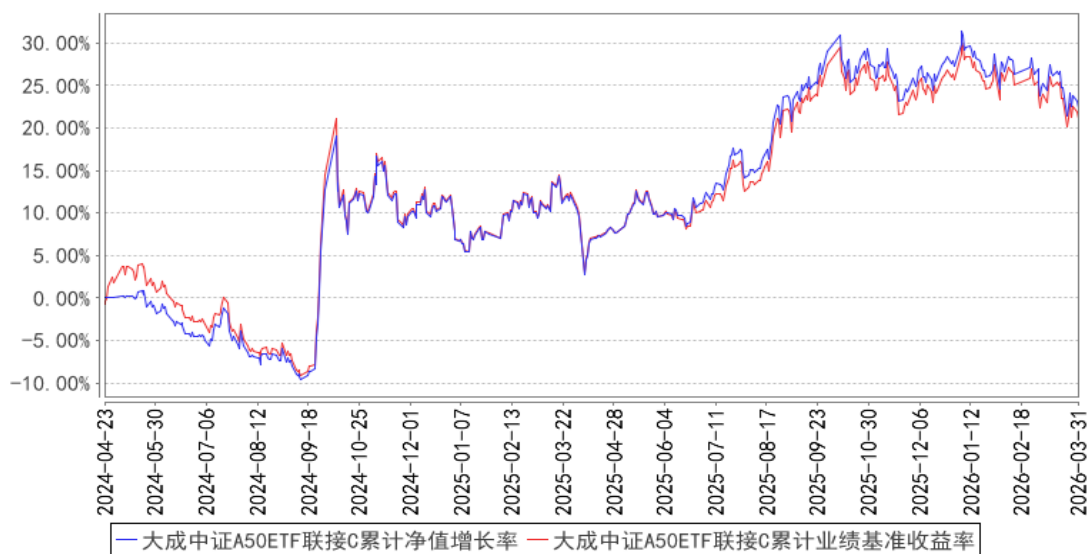
阶段	净值增长率①	净值增长率标准差②	业绩比较基准收益率③	业绩比较基准收益率标准差④	①-③	②-④
过去三个月	-3.75%	0.96%	-3.58%	0.98%	-0.17%	-0.02%
过去六个月	-5.11%	0.91%	-4.99%	0.93%	-0.12%	-0.02%
过去一年	10.43%	0.91%	8.88%	0.93%	1.55%	-0.02%
自基金合同生效起至今	22.33%	1.09%	16.97%	1.13%	5.36%	-0.04%

### 3.2.2 自基金合同生效以来基金累计净值增长率变动及其与同期业绩比较基准收益率变动的比较

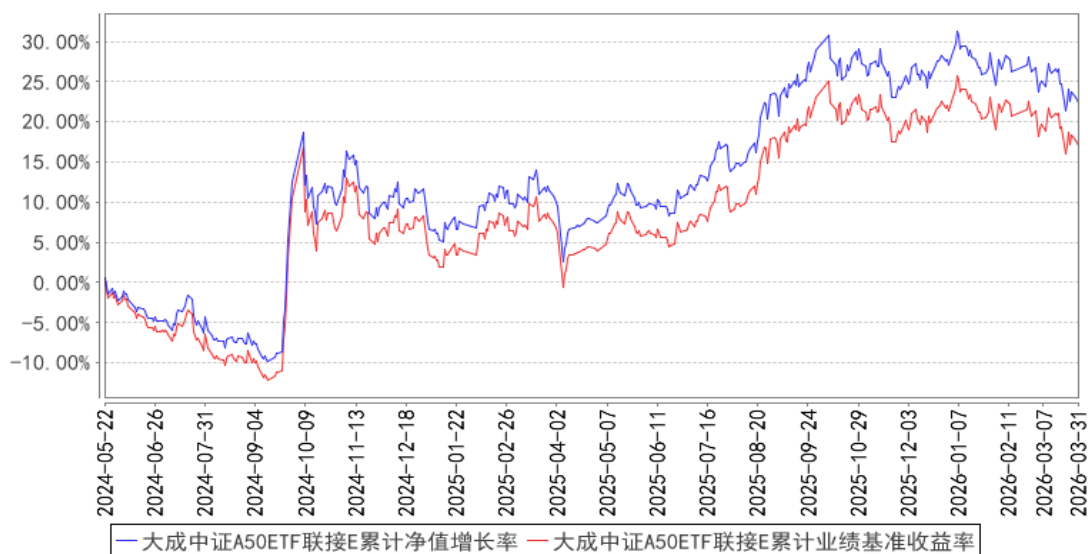
大成中证A50ETF联接A累计净值增长率与同期业绩比较基准收益率的历史走势对比图



大成中证A50ETF联接C累计净值增长率与同期业绩比较基准收益率的历史走势对比图



大成中证A50ETF联接E累计净值增长率与同期业绩比较基准收益率的历史走势对比图



注：1、本基金合同规定，本基金自基金合同生效之日起六个月内为建仓期。建仓期结束时，本基金的投资组合比例符合基金合同的约定。

2、本基金自 2024 年 4 月 26 日起增设 E 类基金份额类别，E 类的净值增长率和业绩比较基准收益率自 2024 年 5 月 22 日有份额之日开始计算。

## §4 管理人报告

### 4.1 基金经理（或基金经理小组）简介

姓名	职务	任本基金的基金经理期限		证券从业年限	说明
		任职日期	离任日期		
刘淼	本基金基	2024年4月23	-	18年	北京大学工商管理硕士。2008年4月至

金经理	日			<p>2011 年 5 月就职于招商基金管理有限公司，任基金核算部基金会计。2011 年 5 月加入大成基金管理有限公司，先后担任基金运营部基金会计、股票投资部投委会秘书兼风控员、数量与指数投资部数量分析师、指数与期货投资部基金经理、指数与期货投资部总监助理。2020 年 6 月 29 日至 2023 年 5 月 30 日任大成 MSCI 中国 A 股质优价值 100 交易型开放式指数证券投资基金基金经理。2020 年 6 月 29 日至 2023 年 6 月 14 日任大成 MSCI 中国 A 股质优价值 100 交易型开放式指数证券投资基金联接基金基金经理。2020 年 6 月 29 日至 2025 年 12 月 19 日任深证成长 40 交易型开放式指数证券投资基金、大成深证成长 40 交易型开放式指数证券投资基金联接基金基金经理。2020 年 6 月 29 日至 2022 年 11 月 30 日任大成中证 500 深市交易型开放式指数证券投资基金基金经理。2021 年 4 月 30 日至 2025 年 7 月 29 日任大成中证全指医疗保健设备与服务交易型开放式指数证券投资基金基金经理。2021 年 6 月 17 日起任大成中证红利指数证券投资基金基金经理。2021 年 9 月 2 日至 2022 年 12 月 8 日任中证 500 沪市交易型开放式指数证券投资基金基金经理。2021 年 9 月 2 日至 2025 年 3 月 17 日任大成中证 A100 交易型开放式指数证券投资基金（更名前为大成中证 100 交易型开放式指数证券投资基金）基金经理。2021 年 9 月 2 日至 2025 年 12 月 19 日任大成深证成份交易型开放式指数证券投资基金基金经理。2022 年 6 月 28 日至 2025 年 2 月 18 日任大成中证电池主题指数型发起式证券投资基金基金经理。2022 年 7 月 13 日至 2025 年 3 月 17 日任大成中证上海环交所碳中和交易型开放式指数证券投资基金基金经理。2022 年 10 月 13 日至 2023 年 10 月 20 日任大成动态量化配置策略混合型证券投资基金基金经理。2023 年 3 月 20 日起任大成有色金属期货交易型开放式指数证券投资基金、大成有色金属期货交易型开放式指数证券投资基金联接基金基金经理。2023 年 4 月 14 日起任大成沪深 300 指数证券</p>
-----	---	--	--	---

				<p>投资基金基金经理。2024 年 3 月 6 日起任大成中证 A50 交易型开放式指数证券投资基金基金经理。2024 年 4 月 8 日至 2025 年 7 月 29 日任大成中证红利低波动 100 交易型开放式指数证券投资基金基金经理。2024 年 4 月 23 日起任大成中证 A50 交易型开放式指数证券投资基金联接基金基金经理。2024 年 5 月 24 日至 2025 年 2 月 18 日任大成中证芯片产业指数型发起式证券投资基金基金经理。2024 年 5 月 28 日至 2025 年 7 月 29 日任大成中证工程机械主题交易型开放式指数证券投资基金基金经理。2024 年 11 月 12 日起任大成中证 A500 交易型开放式指数证券投资基金发起式联接基金(转型前为大成中证 A500 指数型发起式证券投资基金)基金经理。2024 年 11 月 22 日起任大成中证 A500 交易型开放式指数证券投资基金基金经理。2025 年 4 月 2 日起任大成深证 100 交易型开放式指数证券投资基金基金经理。2025 年 4 月 23 日起任大成中证全指自由现金流交易型开放式指数证券投资基金基金经理。2025 年 7 月 2 日起任大成中证全指自由现金流交易型开放式指数证券投资基金发起式联接基金基金经理。2025 年 7 月 16 日起担任大成创业板人工智能交易型开放式指数证券投资基金基金经理。2025 年 8 月 29 日起任大成创业板 50 交易型开放式指数证券投资基金基金经理。2025 年 9 月 23 日起任大成创业板 50 交易型开放式指数证券投资基金联接基金(转型前为大成创业板 50 指数型证券投资基金)基金经理。2025 年 10 月 21 日起任大成创业板人工智能交易型开放式指数证券投资基金发起式联接基金基金经理。2026 年 2 月 12 日起任大成国证石油天然气指数型发起式证券投资基金基金经理。具备基金从业资格。国籍：中国</p>
--	--	--	--	---

注：1、任职日期、离任日期为本基金管理人作出决定之日。

2、证券从业年限的计算标准遵从中国证监会《证券投资基金经营机构董事、监事、高级管理人员及从业人员监督管理办法》的相关规定。

#### 4.1.1 期末兼任私募资产管理计划投资经理的基金经理同时管理的产品情况

无。

## 4.2 管理人对报告期内本基金运作合规守信情况的说明

报告期内，本基金管理人严格遵守《中华人民共和国证券投资基金法》等有关法律法规及基金合同、基金招募说明书等有关基金法律文件的规定，以取信于市场、取信于社会投资公众为宗旨，本着诚实信用、勤勉尽责的原则管理和运用基金资产，在规范基金运作和严格控制投资风险的前提下，为基金份额持有人谋求最大利益，无损害基金份额持有人利益的行为。

## 4.3 公平交易专项说明

### 4.3.1 公平交易制度的执行情况

报告期内，公司严格执行了公平交易的原则和制度。公司运用统计分析方法和工具，对旗下所有投资组合间连续 4 个季度的日内、3 日内、5 日内及 10 日内股票及债券交易同向交易价差进行分析，针对同一基金经理管理的多个投资组合及公私募兼任基金经理管理的多个投资组合的投资交易行为加强了公平交易监测与分析，包括对不同时间窗下（同日、3 日、5 日、10 日）反向交易和同向交易价差监控的分析。分析结果表明：债券交易同向交易频率较低；部分股票同向交易溢价率较大主要来源于投资策略差异、市场因素（如个股当日价格振幅较高）及组合经理交易时机选择，同时结合交易价差专项统计分析，未发现违反公平交易原则的异常情况。

### 4.3.2 异常交易行为的专项说明

报告期内，公司旗下所有投资组合未发现存在异常交易行为。公司旗下投资组合间存在证券同日反向交易，但不存在参与交易所公开竞价同日反向交易成交较少的单边交易量超过该证券当日成交量 5% 的情形。投资组合间相邻交易日反向交易的市场成交比例、成交均价等交易结果数据表明该类交易不对市场产生重大影响，无异常。

## 4.4 报告期内基金的投资策略和运作分析

一季度，A 股市场先扬后抑，主要指数表现有所分化。收益方面，沪深 300 跌 3.89%；中证 500 涨 2.03%；中证 1000 涨 0.32%；创业板指跌 0.57%；科创 50 跌 6.54%。行业上，煤炭、石油石化、电力及公用事业涨幅较高；综合金融、非银行金融和消费者服务表现不佳。风格上，中小盘相对占优。

报告期内，A 股行情由流动性宽松与春季躁动预期启动，因地缘冲突升级与全球流动性收紧而承压，总体呈现“冲高—横盘震荡—回调”的三段式特征。年初，市场延续去年 12 月下旬开始的上行趋势，在情绪修复和流动性改善驱动下加速展开春季躁动，科技与周期双主线领涨。但快速上涨积累获利盘压力，指数估值处于相对高位，监管适时出台逆周期措施引导市场防范过热风险。A 股进入横盘消化阶段，并完成从情绪驱动到存量博弈的切换。此后，美伊冲突升级，霍尔木兹

海峡受阻推升油价与全球通胀预期，美联储释放偏鹰信号压缩降息空间，全球流动性环境趋紧，A 股在流动性重估与避险情绪冲击下进入回调阶段，高位资产调整幅度尤为明显。阶段表现上，一月上半月，全 A 日成交额高度活跃，并于 14 日创下单日近 4 万亿成交的历史新高。科技板块受益于资金充裕与风险偏好提升领涨市场，板块热点由点及面蔓延，周期板块也同步走强，成长与小市值风格明显占优。下半月至二月底，在监管提高融资保证金比例至 100% 的稳市场信号下，叠加海外关税政策反复、美联储降息预期后移等扰动因素，指数冲高趋势收敛，成交额中枢回落，成长与价值风格差距缩小，科技主线转向内部分化，资金出现高切低迹象。春节长假前后市场完成结构切换，节后 AI 替代应用的逻辑发酵，“HALO”交易加速渗透，资金从 AI 等轻资产领域流向具有稀缺性、重资本投入特性的实物资产。2 月 28 日，美以联合打击伊朗，地缘风险初现，市场波动放大。三月份，美伊冲突急剧升级打破平衡，特朗普政策在施压与谈判间反复切换导致市场预期紊乱。以色列袭击伊朗能源设施后霍尔木兹海峡航运受阻，油价大幅攀升并维持高位运行，推升全球通胀预期，美联储释放偏鹰信号压缩降息空间，全球美元流动性环境趋紧预期升温。流动性重估通过资金回流美国与避险情绪升温两条路径冲击 A 股，杠杆资金连续收缩，日均成交中枢持续下降。但相较海外发达市场，A 股仍展现出一定的韧性。三月份的板块表现上出现分化，银行、煤炭、电力相对抗跌，有色金属和国防军工受海外因素拖累回调明显。

本基金以大成中证 A50ETF 作为其主要投资标的，业绩比较基准为中证 A50 指数收益率 $\times$ 95% + 银行活期存款利率（税后） $\times$ 5%。本基金在综合考虑合规、风险、效率、成本等因素的基础上，采用一级市场申购赎回或二级市场买卖的方式对目标 ETF 进行投资。运作层面上，本基金在报告期内基本保持满仓，各项操作符合基金合同的要求。

#### 4.5 报告期内基金的业绩表现

截至本报告期末大成中证 A50ETF 联接 A 的基金份额净值为 1.2297 元，本报告期基金份额净值增长率为-3.72%，同期业绩比较基准收益率为-3.58%；截至本报告期末大成中证 A50ETF 联接 C 的基金份额净值为 1.2238 元，本报告期基金份额净值增长率为-3.78%，同期业绩比较基准收益率为-3.58%；截至本报告期末大成中证 A50ETF 联接 E 的基金份额净值为 1.2279 元，本报告期基金份额净值增长率为-3.75%，同期业绩比较基准收益率为-3.58%。

#### 4.6 报告期内基金持有人数或基金资产净值预警说明

无。

## §5 投资组合报告

### 5.1 报告期末基金资产组合情况

序号	项目	金额（元）	占基金总资产的比例（%）
1	权益投资	1,259,012.00	0.35
	其中：股票	1,259,012.00	0.35
2	基金投资	336,890,866.86	93.26
3	固定收益投资	504,754.79	0.14
	其中：债券	504,754.79	0.14
	资产支持证券	-	-
4	贵金属投资	-	-
5	金融衍生品投资	-	-
6	买入返售金融资产	-	-
	其中：买断式回购的买入返售金融资产	-	-
7	银行存款和结算备付金合计	20,331,920.53	5.63
8	其他资产	2,248,694.67	0.62
9	合计	361,235,248.85	100.00

## 5.2 报告期末按行业分类的股票投资组合

### 5.2.1 报告期末按行业分类的境内股票投资组合

代码	行业类别	公允价值（元）	占基金资产净值比例（%）
A	农、林、牧、渔业	16,684.00	0.00
B	采矿业	101,856.00	0.03
C	制造业	789,309.00	0.22
D	电力、热力、燃气及水生产和供应业	43,264.00	0.01
E	建筑业	13,527.00	0.00
F	批发和零售业	-	-
G	交通运输、仓储和邮政业	19,734.00	0.01
H	住宿和餐饮业	-	-
I	信息传输、软件和信息技术服务业	36,237.00	0.01
J	金融业	176,716.00	0.05
K	房地产业	5,820.00	0.00
L	租赁和商务服务业	20,729.00	0.01
M	科学研究和技术服务业	29,430.00	0.01
N	水利、环境和公共设施管理业	-	-
O	居民服务、修理和其他服务业	-	-
P	教育	-	-
Q	卫生和社会工作	5,706.00	0.00
R	文化、体育和娱乐业	-	-
S	综合	-	-
	合计	1,259,012.00	0.35

### 5.2.2 报告期末按行业分类的港股通投资股票投资组合

无。

### 5.3 期末按公允价值占基金资产净值比例大小排序的股票投资明细

#### 5.3.1 报告期末按公允价值占基金资产净值比例大小排序的前十名股票投资明细

序号	股票代码	股票名称	数量（股）	公允价值（元）	占基金资产净值比例（%）
1	600519	贵州茅台	100	145,000.00	0.04
2	300750	宁德时代	300	120,510.00	0.03
3	601318	中国平安	1,400	79,492.00	0.02
4	601899	紫金矿业	2,200	71,984.00	0.02
5	600036	招商银行	1,600	62,912.00	0.02
6	300308	中际旭创	100	56,941.00	0.02
7	000333	美的集团	700	53,445.00	0.01
8	002371	北方华创	100	44,700.00	0.01
9	600900	长江电力	1,600	43,264.00	0.01
10	002594	比亚迪	400	42,100.00	0.01

### 5.4 报告期末按债券品种分类的债券投资组合

序号	债券品种	公允价值（元）	占基金资产净值比例（%）
1	国家债券	504,754.79	0.14
2	央行票据	-	-
3	金融债券	-	-
	其中：政策性金融债	-	-
4	企业债券	-	-
5	企业短期融资券	-	-
6	中期票据	-	-
7	可转债（可交换债）	-	-
8	同业存单	-	-
9	其他	-	-
10	合计	504,754.79	0.14

### 5.5 报告期末按公允价值占基金资产净值比例大小排序的前五名债券投资明细

序号	债券代码	债券名称	数量（张）	公允价值（元）	占基金资产净值比例（%）
1	019785	25 国债 13	5,000	504,754.79	0.14

### 5.6 报告期末按公允价值占基金资产净值比例大小排序的前十名资产支持证券投资明细

无。

### 5.7 报告期末按公允价值占基金资产净值比例大小排序的前五名贵金属投资明细

无。

### 5.8 报告期末按公允价值占基金资产净值比例大小排序的前五名权证投资明细

无。

**5.9 报告期末按公允价值占基金资产净值比例大小排序的前十名基金投资明细**

序号	基金名称	基金类型	运作方式	管理人	公允价值（元）	占基金资产净值比例（%）
1	大成中证 A50ETF	股票型	交易型开放式	大成基金管理有限公司	336,890,866.86	93.75

**5.10 报告期末本基金投资的股指期货交易情况说明****5.10.1 报告期末本基金投资的股指期货持仓和损益明细**

无。

**5.10.2 本基金投资股指期货的投资政策**

无。

**5.11 报告期末本基金投资的国债期货交易情况说明****5.11.1 本期国债期货投资政策**

无。

**5.11.2 报告期末本基金投资的国债期货持仓和损益明细**

无。

**5.11.3 本期国债期货投资评价**

无。

**5.12 投资组合报告附注****5.12.1 本基金投资的前十名证券的发行主体本期是否出现被监管部门立案调查，或在报告编制日前一年内受到公开谴责、处罚的情形**

本基金投资的前十名证券招商银行的发行主体招商银行股份有限公司于 2025 年 9 月 12 日因数据安全管理工作不到位等受到国家金融监督管理总局处罚。招商银行为本基金跟踪标的指数的成分券。

**5.12.2 基金投资的前十名股票是否超出基金合同规定的备选股票库**

本基金投资的前十名股票未超出基金合同规定的备选股票库。

**5.12.3 其他资产构成**

序号	名称	金额（元）
1	存出保证金	336,644.61
2	应收证券清算款	-
3	应收股利	-
4	应收利息	-
5	应收申购款	1,912,050.06

6	其他应收款	-
7	其他	-
8	合计	2,248,694.67

#### 5.12.4 报告期末持有的处于转股期的可转换债券明细

无。

#### 5.12.5 报告期末前十名股票中存在流通受限情况的说明

无。

#### 5.12.6 投资组合报告附注的其他文字描述部分

由于四舍五入原因，分项之和与合计可能有尾差。

## §6 开放式基金份额变动

单位：份

项目	大成中证 A50ETF 联接 A	大成中证 A50ETF 联接 C	大成中证 A50ETF 联接 E
报告期期初基金份额总额	150,883,872.37	148,792,142.53	25,540,516.45
报告期期间基金总申购份额	13,715,766.31	166,574,558.32	4,035,563.79
减：报告期期间基金总赎回份额	38,593,369.06	171,637,600.45	6,375,028.53
报告期期间基金拆分变动份额（份额减少以“-”填列）	-	-	-
报告期期末基金份额总额	126,006,269.62	143,729,100.40	23,201,051.71

## §7 基金管理人运用固有资金投资本基金情况

#### 7.1 基金管理人持有本基金份额变动情况

无。

#### 7.2 基金管理人运用固有资金投资本基金交易明细

无。

## §8 影响投资者决策的其他重要信息

#### 8.1 报告期内单一投资者持有基金份额比例达到或超过 20%的情况

无。

#### 8.2 影响投资者决策的其他重要信息

无。

## §9 备查文件目录

## 9.1 备查文件目录

- 1、中国证监会批准设立大成中证 A50 交易型开放式指数证券投资基金联接基金的文件；
- 2、《大成中证 A50 交易型开放式指数证券投资基金联接基金基金合同》；
- 3、《大成中证 A50 交易型开放式指数证券投资基金联接基金托管协议》；
- 4、大成基金管理有限公司批准文件、营业执照、公司章程；
- 5、本报告期内在规定报刊上披露的各种公告原稿。

## 9.2 存放地点

备查文件存放在本基金管理人和托管人的住所。

## 9.3 查阅方式

投资者可在营业时间免费查阅，或登录本基金管理人网站 <http://www.dcfund.com.cn> 进行查阅。

大成基金管理有限公司  
2026 年 4 月 22 日