

国寿安保稳信混合型证券投资基金
2026 年第 1 季度报告

2026 年 3 月 31 日

基金管理人：国寿安保基金管理有限公司

基金托管人：中国民生银行股份有限公司

报告送出日期：2026 年 4 月 22 日

§ 1 重要提示

基金管理人的董事会及董事保证本报告所载资料不存在虚假记载、误导性陈述或重大遗漏，并对其内容的真实性、准确性和完整性承担个别及连带责任。

基金托管人中国民生银行股份有限公司根据本基金合同规定，于 2026 年 04 月 21 日复核了本报告中的财务指标、净值表现和投资组合报告等内容，保证复核内容不存在虚假记载、误导性陈述或者重大遗漏。

基金管理人承诺以诚实信用、勤勉尽责的原则管理和运用基金资产，但不保证基金一定盈利。

基金的过往业绩并不代表其未来表现。投资有风险，投资者在作出投资决策前应仔细阅读本基金的招募说明书。

本报告中财务资料未经审计。

本报告期自 2026 年 01 月 01 日起至 03 月 31 日止。

§ 2 基金产品概况

基金简称	国寿安保稳信混合
基金主代码	004301
基金运作方式	契约型开放式
基金合同生效日	2017 年 3 月 8 日
报告期末基金份额总额	117,956,356.45 份
投资目标	本基金将通过分析宏观经济和资本市场的深入分析，采用主动的投资管理策略，把握不同时期各金融市场的收益水平，在约定的投资比例下，合理配置股票、债券、货币市场工具等各类资产，在严格控制下行风险的前提下，力争实现基金资产的长期稳定增值。
投资策略	本基金的资产配置策略注重将定性资产配置和定量资产配置进行有机的结合，根据经济情景、类别资产收益风险预期等因素，确定不同阶段基金资产中股票、债券、货币市场工具及其他金融工具的比例，力争获得基金资产的长期稳定增值。
业绩比较基准	本基金的业绩比较基准为中债综合（全价）指数收益率×80%+沪深 300 指数收益率×20%。
风险收益特征	本基金为混合型基金，预期风险收益水平相应会高于货币市场基金和债券型基金，低于股票型基金，属于中高风险/收益的投资品种。
基金管理人	国寿安保基金管理有限公司
基金托管人	中国民生银行股份有限公司

下属分级基金的基金简称	国寿安保稳信混合 A	国寿安保稳信混合 C	国寿安保稳信混合 E
下属分级基金的交易代码	004301	004302	015406
报告期末下属分级基金的份额总额	73,696,695.40 份	34,520,765.84 份	9,738,895.21 份

注：本基金自 2022 年 3 月 22 日起增设 E 类基金份额，根据投资者交易情况，E 类基金份额实际计算起始日为 2022 年 3 月 23 日。

§ 3 主要财务指标和基金净值表现

3.1 主要财务指标

单位：人民币元

主要财务指标	报告期（2026 年 1 月 1 日 - 2026 年 3 月 31 日）		
	国寿安保稳信混合 A	国寿安保稳信混合 C	国寿安保稳信混合 E
1. 本期已实现收益	11,761,794.10	2,017,116.96	463,199.31
2. 本期利润	5,689,891.96	-49,594.86	-69,721.40
3. 加权平均基金份额本期利润	0.0512	-0.0016	-0.0081
4. 期末基金资产净值	106,696,967.84	49,871,787.14	12,345,167.95
5. 期末基金份额净值	1.4478	1.4447	1.2676

注：本期已实现收益指基金本期利息收入、投资收益、其他收入（不含公允价值变动收益）扣除相关费用后的余额，本期利润为本期已实现收益加上本期公允价值变动收益。

上述基金业绩指标不包括持有人交易基金的各项费用，计入费用后投资人的实际收益水平要低于所列数字。

3.2 基金净值表现

3.2.1 基金份额净值增长率及其与同期业绩比较基准收益率的比较

国寿安保稳信混合 A

阶段	净值增长率①	净值增长率标准差②	业绩比较基准收益率③	业绩比较基准收益率标准差④	①-③	②-④
过去三个月	2.05%	0.49%	-0.52%	0.19%	2.57%	0.30%
过去六个月	5.20%	0.47%	-0.49%	0.19%	5.69%	0.28%
过去一年	24.24%	0.55%	2.84%	0.18%	21.40%	0.37%
过去三年	28.00%	0.49%	7.07%	0.20%	20.93%	0.29%
过去五年	27.76%	0.44%	5.20%	0.21%	22.56%	0.23%
自基金合同生效起至今	79.81%	0.38%	18.50%	0.23%	61.31%	0.15%

国寿安保稳信混合 C

阶段	净值增长	净值增长率标准	业绩比较基准收	业绩比较基准收益率	①-③	②-④
----	------	---------	---------	-----------	-----	-----

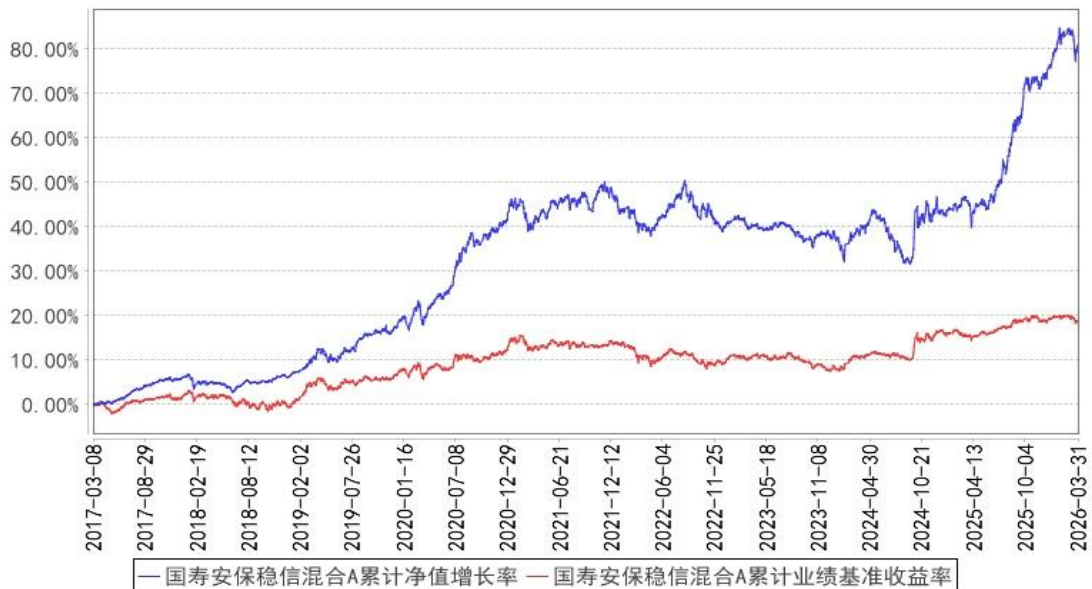
	率①	准差②	益率③	标准差④		
过去三个月	2.02%	0.49%	-0.52%	0.19%	2.54%	0.30%
过去六个月	5.11%	0.47%	-0.49%	0.19%	5.60%	0.28%
过去一年	24.08%	0.55%	2.84%	0.18%	21.24%	0.37%
过去三年	27.63%	0.49%	7.07%	0.20%	20.56%	0.29%
过去五年	27.21%	0.44%	5.20%	0.21%	22.01%	0.23%
自基金合同生效起至今	78.97%	0.38%	18.50%	0.23%	60.47%	0.15%

国寿安保稳信混合 E

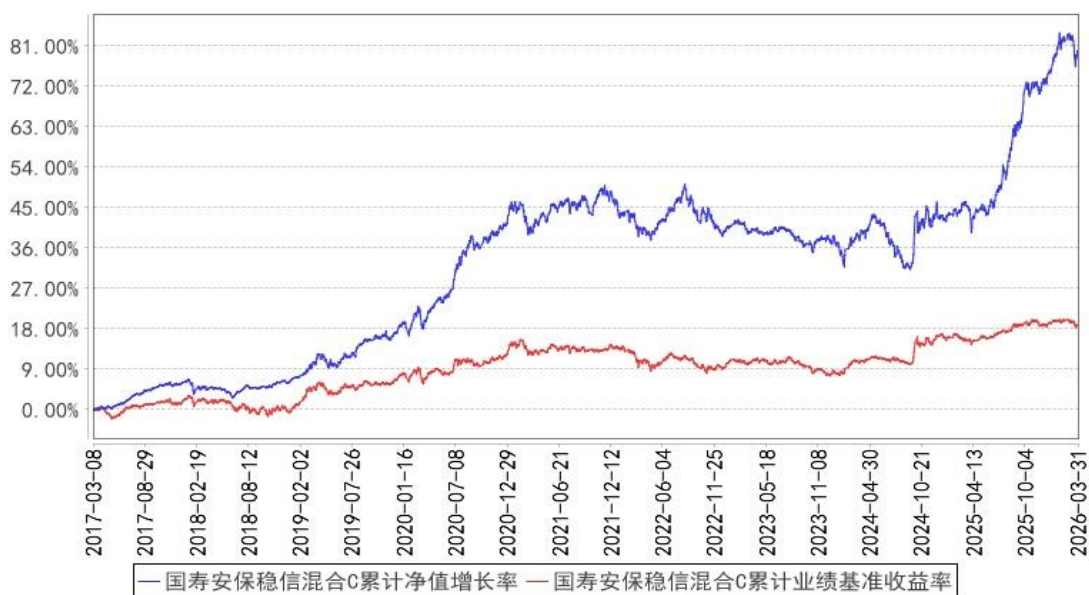
阶段	净值增长率①	净值增长率标准差②	业绩比较基准收益率③	业绩比较基准收益率标准差④	①-③	②-④
过去三个月	1.96%	0.49%	-0.52%	0.19%	2.48%	0.30%
过去六个月	4.99%	0.47%	-0.49%	0.19%	5.48%	0.28%
过去一年	23.81%	0.55%	2.84%	0.18%	20.97%	0.37%
过去三年	26.81%	0.49%	7.07%	0.20%	19.74%	0.29%
自基金合同生效起至今	26.76%	0.45%	7.00%	0.21%	19.76%	0.24%

3.2.2 自基金合同生效以来基金累计净值增长率变动及其与同期业绩比较基准收益率变动的比较

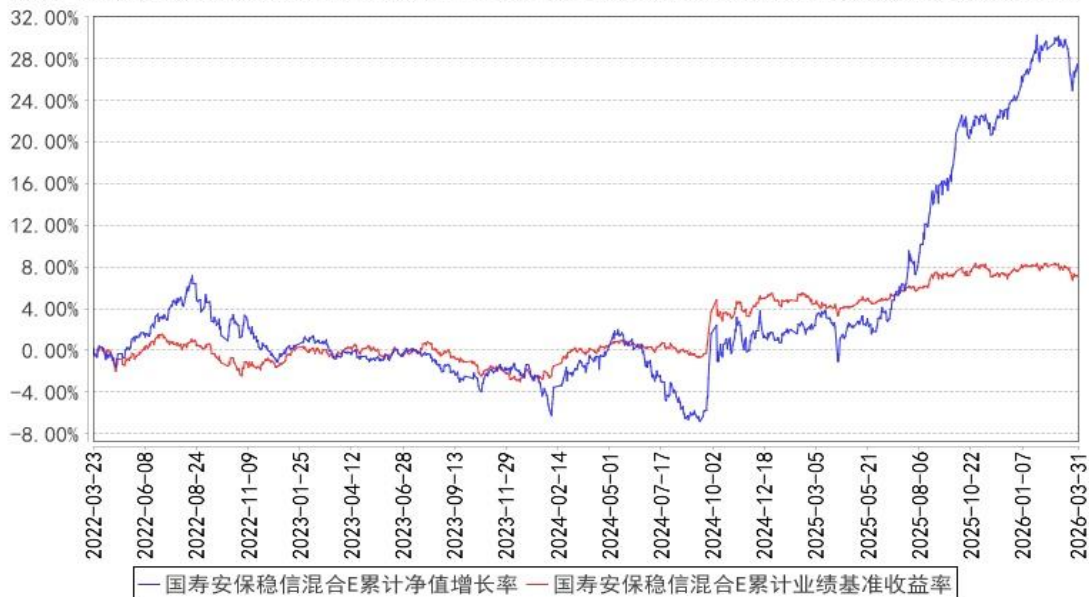
国寿安保稳信混合A累计净值增长率与同期业绩比较基准收益率的历史走势对比图



国寿安保稳信混合C累计净值增长率与同期业绩比较基准收益率的历史走势对比图



国寿安保稳信混合E累计净值增长率与同期业绩比较基准收益率的历史走势对比图



注：本基金基金合同生效日为 2017 年 03 月 08 日，按照本基金的基金合同规定，自基金合同生效之日起 6 个月内使基金的投资组合比例符合基金合同关于投资范围和投资限制的有关约定。本基金建仓期结束时各项资产配置比例符合基金合同约定。A、C 类基金份额图示日期为 2017 年 03 月 08 日至 2026 年 03 月 31 日，E 类基金份额图示日期为 2022 年 03 月 23 日至 2026 年 03 月 31 日。

本基金自 2022 年 3 月 22 日起增设 E 类基金份额，根据投资者交易情况，E 类基金份额实际计算起始日为 2022 年 3 月 23 日。

3.3 其他指标

无。

§ 4 管理人报告

4.1 基金经理（或基金经理小组）简介

姓名	职务	任本基金的基金经理期限		证券从业年限	说明
		任职日期	离任日期		
李博闻	本基金的基金经理	2024 年 9 月 4 日	-	13 年	硕士，曾任中国人寿资产管理有限公司策略研究员、华夏久盈资产管理有限公司策略研究员，2017 年 1 月加入国寿安保基金管理有限公司先后任研究员、基金经理助理。现任国寿安保稳信混合型证券投资基金、国寿安保高股息混合型证券投资基金和国寿安保新蓝筹灵活配置混合型证券投资基金基金经理。
葛佳	本基金的基金经理	2025 年 1 月 16 日	-	13 年	曾任泰康资产管理有限责任公司国际投资部投资助理，2015 年 6 月加入国寿安保基金管理有限公司先后任研究员、基金经理助理、基金经理。现任国寿安保尊利增强回报债券型证券投资基金、国寿安保稳信混合型证券投资基金、国寿安保裕丰混合型证券投资基金和国寿安保稳嘉混合型证券投资基金基金经理。

注：任职日期为基金合同生效日或本基金管理人对外披露的任职日期。证券从业的含义遵从行业协会《证券业从业人员资格管理办法》的相关规定。

4.2 管理人对报告期内本基金运作遵规守信情况的说明

报告期内，本基金管理人严格遵守《中华人民共和国证券投资基金法》、《国寿安保稳信混合型证券投资基金基金合同》及其他相关法律法规的规定，本着诚实守信、勤勉尽责的原则管理和运作基金资产，在严格控制风险的基础上，为基金份额持有人谋求最大利益。本报告期内，本基金运作合法合规，不存在违反基金合同和损害基金份额持有人利益的行为。

4.3 公平交易专项说明

4.3.1 公平交易制度的执行情况

报告期内，本基金管理人通过系统和人工等方式在各环节严格控制交易公平执行，严格执行了《证券投资基金管理公司公平交易制度指导意见》和公司制定的公平交易相关制度。

本基金管理人对公司管理的不同投资组合进行了同向交易价差分析，采用不同的时间窗口，假设不同组合间价差为零，进行了 T 分布检验。经分析，本报告期未发现本基金管理人管理的不同投资组合间有同向交易价差异异常的情况。

4.3.2 异常交易行为的专项说明

报告期内，本基金未发生违法违规且对基金财产造成损失的异常交易行为。本报告期内，未发生基金管理人管理的所有投资组合参与的交易所公开竞价同日反向交易成交较少的单边交易量超过该证券当日成交量的 5% 的情形。

4.4 报告期内基金的投资策略和运作分析

2026 年一季度，人工智能基础设施投资持续加码，安全因素带动全球供应链重塑引致投资需求增加，带动全球经济出现温和复苏。其中发展中国家受益于制造业投资外溢表现偏好，但发达国家受制于前期财政扩张边际效用减弱，缺少 AI 投资的发达国家表现相对疲软。更为重要的是，中东局势波动与能源运输通道风险在一季度末显著上升，成为了经济增长和通胀走势等最大的不确定性。目前能源供应风险仍未有明显缓解迹象，尤其是对部分行业供应链的扰动可能会持续较长时间。

全球资本市场均出现显著波动，亚洲市场在普遍走强后出现快速调整。而 A 股市场也呈现“前强后弱”的结构特征，但相对表现稳健。A 股各主要指数在 1 月末到 2 月末之间相继触顶，开启横盘调整，因海外事件冲击出现过阶段性回调。板块分化显著，AI 算力、大模型应用、贵金属等板块相继获得资金青睐表现优异，但后续都出现了一些调整。整体来看，因海外能源供应冲击而受益的石油石化、煤炭等行业表现优异，前期强势的有色、通信等大幅波动，但其中部分个股表现优异不惧市场调整。一季度债券收益率整体呈震荡走势，收益率曲线陡峭化形变。对于贷款开门红的担忧、权益市场的上涨以及中东地缘冲突一度导致市场出现调整，但是资金面保持稳定宽松，以银行为代表的配置力量较强。中短端利率呈震荡下行走势，并抑制了长端利率债收益率上行的空间。

稳信基金一季度整体运行较好，股票部分抓住了有色等行业的机会，债券继续短久期低仓位运作，获取了相对较好的收益，但 3 月以来出现了较大回撤。展望 2026 年二季度，A 股市场整体波动大概率较大，市场整体中性，需要关注外部环境的系统性变化在中长期对 A 股市场的积极影响。债券市场，关注油价上涨的持续性以及对于通胀的传导效应。在经济整体上行动力不足以及缺资产的背景下，二季度债券收益率

整体波动空间或相对有限。具体策略上，股票市场阶段性高仓位运行需要考虑有所兑现，以积极应对回撤，同时考虑抓住机会立足中长期左侧布局一些低位个股。转债方面目前维持相对谨慎的观点，后续择机再进行配置。债券部分，主要配置中短久期、中高评级信用债，择机关注利率债的投资机会。

4.5 报告期内基金的业绩表现

截至本报告期末国寿安保稳信混合 A 基金份额净值为 1.4478 元，本报告期基金份额净值增长率为 2.05%；截至本报告期末国寿安保稳信混合 C 基金份额净值为 1.4447 元，本报告期基金份额净值增长率为 2.02%；截至本报告期末国寿安保稳信混合 E 基金份额净值为 1.2676 元，本报告期基金份额净值增长率为 1.96%；业绩比较基准收益率为-0.52%。

4.6 报告期内基金持有人数或基金资产净值预警说明

无。

§ 5 投资组合报告

5.1 报告期末基金资产组合情况

序号	项目	金额（元）	占基金总资产的比例（%）
1	权益投资	49,365,956.00	29.09
	其中：股票	49,365,956.00	29.09
2	基金投资	-	-
3	固定收益投资	112,732,327.14	66.44
	其中：债券	112,732,327.14	66.44
	资产支持证券	-	-
4	贵金属投资	-	-
5	金融衍生品投资	-	-
6	买入返售金融资产	400,000.00	0.24
	其中：买断式回购的买入返售金融资产	-	-
7	银行存款和结算备付金合计	6,500,695.55	3.83
8	其他资产	678,782.21	0.40
9	合计	169,677,760.90	100.00

5.2 报告期末按行业分类的股票投资组合

5.2.1 报告期末按行业分类的境内股票投资组合

代码	行业类别	公允价值（元）	占基金资产净值比例（%）
A	农、林、牧、渔业	-	-

B	采矿业	6,897,350.00	4.08
C	制造业	33,448,606.00	19.80
D	电力、热力、燃气及水生产和供应业	-	-
E	建筑业	-	-
F	批发和零售业	-	-
G	交通运输、仓储和邮政业	-	-
H	住宿和餐饮业	-	-
I	信息传输、软件和信息技术服务业	-	-
J	金融业	9,020,000.00	5.34
K	房地产业	-	-
L	租赁和商务服务业	-	-
M	科学研究和技术服务业	-	-
N	水利、环境和公共设施管理业	-	-
O	居民服务、修理和其他服务业	-	-
P	教育	-	-
Q	卫生和社会工作	-	-
R	文化、体育和娱乐业	-	-
S	综合	-	-
	合计	49,365,956.00	29.23

5.2.2 报告期末按行业分类的港股通投资股票投资组合

本基金本报告期末未持有港股通股票。

5.3 报告期末按公允价值占基金资产净值比例大小排序的前十名股票投资明细

序号	股票代码	股票名称	数量（股）	公允价值（元）	占基金资产净值比例（%）
1	601899	紫金矿业	125,000	4,090,000.00	2.42
2	000807	云铝股份	130,000	4,030,000.00	2.39
3	603612	索通发展	150,000	3,880,500.00	2.30
4	000408	藏格矿业	45,800	3,630,566.00	2.15
5	601009	南京银行	300,000	3,417,000.00	2.02
6	300037	新宙邦	55,000	3,097,600.00	1.83
7	002532	天山铝业	170,000	3,024,300.00	1.79
8	000425	徐工机械	300,000	3,024,000.00	1.79
9	600919	江苏银行	275,000	3,003,000.00	1.78
10	002533	金杯电工	225,000	2,972,250.00	1.76

5.4 报告期末按债券品种分类的债券投资组合

序号	债券品种	公允价值（元）	占基金资产净值比例（%）
1	国家债券	10,316,515.07	6.11
2	央行票据	-	-
3	金融债券	92,053,556.18	54.50

	其中：政策性金融债	-	-
4	企业债券	10,362,255.89	6.13
5	企业短期融资券	-	-
6	中期票据	-	-
7	可转债（可交换债）	-	-
8	同业存单	-	-
9	其他	-	-
10	合计	112,732,327.14	66.74

5.5 报告期末按公允价值占基金资产净值比例大小排序的前五名债券投资明细

序号	债券代码	债券名称	数量（张）	公允价值（元）	占基金资产净值比例（%）
1	2228024	22 工商银行二级 03	100,000	10,535,027.40	6.24
2	240860	24 津投 08	100,000	10,362,255.89	6.13
3	232480004	24 农行二级资本债 01A	100,000	10,320,666.30	6.11
4	232480033	24 建行二级资本债 02A	100,000	10,293,330.41	6.09
5	312410001	24 中行 TLAC 非资本债 01A	100,000	10,269,835.62	6.08

5.6 报告期末按公允价值占基金资产净值比例大小排序的前十名资产支持证券投资明细

本基金本报告期末未持有资产支持证券。

5.7 报告期末按公允价值占基金资产净值比例大小排序的前五名贵金属投资明细

本基金本报告期末未持有贵金属。

5.8 报告期末按公允价值占基金资产净值比例大小排序的前五名权证投资明细

本基金本报告期末未持有权证。

5.9 报告期末本基金投资的股指期货交易情况说明

本基金本报告期末未持有股指期货。

5.10 报告期末本基金投资的国债期货交易情况说明

本基金本报告期末未持有国债期货。

5.11 投资组合报告附注

5.11.1 本基金投资的前十名证券的发行主体本期是否出现被监管部门立案调查，或在报告编制日前一年内受到公开谴责、处罚的情形

本基金投资的前十名证券的发行主体中，中国工商银行股份有限公司在报告编制日前一年内曾受到地方国税局、地方市场监督管理局、地方应急管理厅、国家金融监

9	合计	678,782.21
---	----	------------

5.11.4 报告期末持有的处于转股期的可转换债券明细

本基金本报告期末未持有处于转股期的可转换债券。

5.11.5 报告期末前十名股票中存在流通受限情况的说明

本基金本报告期末前十名股票中不存在流通受限的情况。

5.11.6 投资组合报告附注的其他文字描述部分

由于四舍五入的原因，分项之和与合计项之间可能存在尾差。

§ 6 开放式基金份额变动

单位：份

项目	国寿安保稳信混 合 A	国寿安保稳信混 合 C	国寿安保稳信混 合 E
报告期期初基金份额总额	136,469,756.95	20,372,310.96	3,504,923.10
报告期期间基金总申购份额	19,624,510.50	42,922,206.60	12,544,198.52
减：报告期期间基金总赎回份额	82,397,572.05	28,773,751.72	6,310,226.41
报告期期间基金拆分变动份额(份额减少以“-”填列)	-	-	-
报告期期末基金份额总额	73,696,695.40	34,520,765.84	9,738,895.21

注：报告期内基金总申购份额含红利再投资和转换入份额，基金总赎回份额含转换出份额。

§ 7 基金管理人运用固有资金投资本基金情况

7.1 基金管理人持有本基金份额变动情况

本基金基金管理人本报告期末投资本基金。

7.2 基金管理人运用固有资金投资本基金交易明细

本报告期内基金管理人未运用固有资金交易本基金。

§ 8 影响投资者决策的其他重要信息

8.1 报告期内单一投资者持有基金份额比例达到或超过 20%的情况

投资者类别	报告期内持有基金份额变化情况				报告期末持有基金情况		
	序号	持有基金份额比例达到或者超过 20%的时间区间	期初份额	申购份额	赎回份额	持有份额	份额占比 (%)
机构	1	20260101~20260331	105,449,050.00	-	73,380,000.00	32,069,050.00	27.19

个人	-	-	-	-	-	-
产品特有风险						
<p>本基金在报告期内出现单一投资者持有基金份额达到或超过 20% 的情形,可能存在大额赎回的风险并导致基金净值波动。此外,机构投资者赎回后,可能导致基金规模大幅减小,不利于基金的正常运作。</p> <p>基金管理人承诺以诚实信用、勤勉尽责的原则管理和运用基金资产,并将采取有效措施保证中小投资者的合法权益。</p>						

8.2 影响投资者决策的其他重要信息

无。

§ 9 备查文件目录

9.1 备查文件目录

- 9.1.1 中国证监会批准国寿安保稳信混合型证券投资基金募集的文件
- 9.1.2 《国寿安保稳信混合型证券投资基金基金合同》
- 9.1.3 《国寿安保稳信混合型证券投资基金托管协议》
- 9.1.4 基金管理人业务资格批件、营业执照
- 9.1.5 报告期内国寿安保稳信混合型证券投资基金在指定媒体上披露的各项公告
- 9.1.6 中国证监会要求的其他文件

9.2 存放地点

国寿安保基金管理有限公司, 地址:北京市西城区金融大街 28 号院盈泰商务中心 2 号楼 11 层

9.3 查阅方式

- 9.3.1 营业时间内到本公司免费查阅
- 9.3.2 登录本公司网站查阅基金产品相关信息: www.gsfunds.com.cn
- 9.3.3 拨打本公司客户服务电话垂询: 4009-258-258

国寿安保基金管理有限公司

2026 年 4 月 22 日