



風險披露

- 本基金主要投資於亞洲債券。
- 本基金涉及與投資於新興市場有關的風險。
- 非投資級別債券及未獲評級債券涉及額外風險及波動性。
- 本基金可從資本中或未扣除開支前撥付股息。派息不獲保證及會導致資本蠶食及資產淨值減少。
- 本基金可投資於金融衍生工具作投資用途，可能使本基金的資產淨值較波動。
- 本基金之投資可能涉及重大的信貸、貨幣、波動性、流動性、利率、地域集中性、稅務及政治風險、及與一般債務證券、主權債務、投資組合貨幣對沖類別及人民幣計價類別有關的投資風險。投資者投資於本基金可能蒙受重大損失。
- 投資者不應僅就此基金資料表作出投資決定，而應閱讀發行文件以獲取詳細信息。

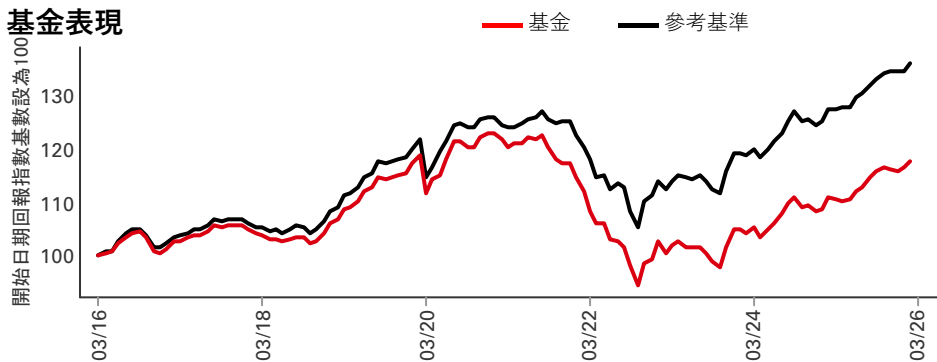
投資目標

本基金透過投資於亞洲區內的定息證券，目標是運用審慎的資本保存策略來獲取高水平的合理回報。

投資策略

本基金將廣泛投資於有價債券。不過，如經理人認為情況切合謀取最高資本增值的目的，本基金亦可投資於政府債券、其他無報價定息證券及金融票據，及持有現金存款以伺候投資機會。本基金亦可投資於金融衍生工具及或有可轉換證券。

基金表現



股份類別詳情

關鍵指標

每股資產淨值	美元 14.28
到期收益率	5.94%

基金資料

遵守UCITS V指令	無
股息處理	累積
交易頻率	每日
股份類別基本貨幣	美元
註冊地	香港特別行政區
成立日期	2011年6月1日
基金規模	美元 2,242,905,647
參考基準	100% Markit iBoxx美元亞洲債券指數

基金經理

Ming Leap
Alex CHOI
Alfred Mui

費用及支出

最低初始投資 ¹	美元 1,000
最高首次認購費（香港）	3.000%
管理費	1.000%

編碼

ISIN代碼	HK0000349503
彭博代號	HSABACU HK

¹請注意初始最低認購額會因不同分銷商而不同。

過往表現並不預測未來回報。表現以股份類別基本貨幣計算，資產淨值對資產淨值，將股息再作投資，並已扣除費用。如投資業績非以港元或美元計算，以港元或美元作投資的投資者須承受匯率波動的風險。*本基金可從資本中或未扣除開支前撥付股息

參考表現基準：由2016年4月1日起，基準為Markit iBoxx美元亞洲債券指數。此前為HSBC ADBI。2004年5月31日至2004年12月31日，為70% HSBC ADBI + 30% USD 2 year Swap rate (mark to market)。此前為HSBC ADBI。1999年12月31日至2001年12月31日，為80% HSBC ADBI + 20% JPM ELMi+(Asia)。

對本基金表現可能有重大影響的變動：2007年3月1日 - 降低管理費。2011年1月1日 - 更改投資目標。2017年7月1日 - 調低受託人費用。2018年11月16日 - 變更收取首次認購費/轉換費的方式。

有關詞彙的定義，請參閱詞彙表二維碼。

資料來源：滙豐投資管理，數據截至 2026年3月31日

基金表現 (%)	年初至今	1個月	3個月	6個月	1年	3年	5年
AC-USD	-0.80	-2.46	-0.80	-0.70	4.04	12.80	-4.59
參考基準	-0.59	-1.71	-0.59	0.50	5.07	17.57	8.11

曆年表現 (%)	2021	2022	2023	2024	2025
AC-USD	-4.62	-15.32	5.68	2.94	7.06
參考基準	-0.59	-11.29	7.39	4.27	8.25

如股份類別成立少於五年，其首年年度表現為成立日至年底。
 當計算期超過一年，業績為累積表現。

3年 風險衡量指標	AC-USD	參考基準	5年 風險衡量指標	AC-USD	參考基準
波幅	4.88%	4.06%	波幅	5.98%	5.31%
夏普比率	-0.18	0.14	夏普比率	-0.73	-0.35
追蹤誤差	1.27%	--	追蹤誤差	1.54%	--
資訊比率	-1.14	--	資訊比率	-1.63	--

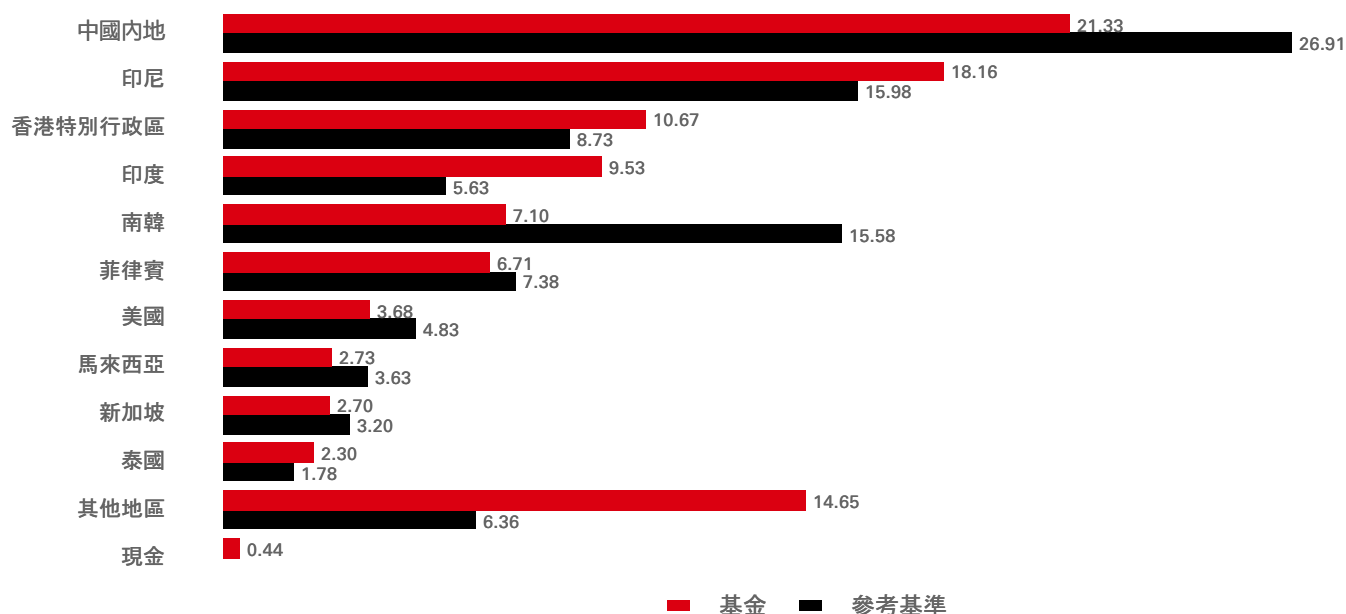
固定收益特點	基金	參考基準	相對
持倉數目 (不包括現金)	354	1,045	--
投資組合收益率	5.87%	4.99%	0.88%
到期收益率	5.94%	4.99%	0.95%
平均到期日	8.33	7.00	1.33
平均信貸質素	BBB+/BBB	A-/BBB+	--
發行人數量	185	340	--

信用評級 (%)	基金	參考基準	相對
AAA	0.50	1.52	-1.03
AA	2.08	16.82	-14.74
A	25.68	31.95	-6.28
BBB	49.62	43.74	5.88
BB	9.70	1.49	8.20
B	5.37	0.96	4.41
CCC	1.26	0.97	0.28
C	0.06	0.13	-0.07
無評級	5.31	2.41	2.90
現金	0.44	--	0.44

到期日分佈 (期權調整存續期)	基金	參考基準	相對
0-2年	0.45	0.31	0.14
2-5年	1.26	1.31	-0.05
5-10年	1.42	1.03	0.39
10+年	2.73	2.35	0.38
總計	5.86	5.00	0.86

貨幣分佈 (%)	基金	參考基準	相對
美元	102.01	100.00	2.01
離岸人民幣	1.47	--	1.47
澳元	0.02	--	0.02
歐元	0.01	--	0.01
印度盧比	0.00	--	0.00
新加坡元	0.00	--	0.00
英鎊	0.00	--	0.00
韓元	0.00	--	0.00
港元	-0.06	--	-0.06
菲律賓披索	-0.49	--	-0.49
其他貨幣	-2.96	--	-2.96


國家/地區配置 (%)



行業配置 (%)	基金	參考基準	相對
政府	15.60	30.31	-14.71
銀行	10.73	7.44	3.28
週期性消費品	10.45	9.19	1.26
能源	8.84	9.80	-0.97
通訊	8.74	7.07	1.66
多元化金融服務	7.88	7.31	0.57
房地產	7.17	3.06	4.12
基礎物料	6.44	3.52	2.92
公用事業	5.85	6.26	-0.42
保險	5.56	2.09	3.47
其他行業	12.31	13.94	-1.63
現金	0.44	--	0.44

十大持倉	比重 (%)
OVERSEA-CHINESE 4.550 08/09/35	1.46
PHILIPPINES(REP) 2.950 05/05/45	1.40
WOORI BANK 6.375	1.17
CAS CAPITAL NO2 6.250	1.08
SK HYNIX INC 6.500 17/01/33	1.05
CK HUTCHISON 24 5.500 26/04/34	1.04
BANK KB INDO 5.658 30/10/27	0.99
FUBON LIFE SG 5.450 10/12/35	0.97
PHILIPPINES(REP) 4.200 29/03/47	0.94
GOHL CAPITAL LTD 4.250 24/01/27	0.91

關注我們：

 HSBC Asset Management

網站：

www.assetmanagement.hsbc.com/hk

術語



www.assetmanagement.hsbc.com/hk/api/v1/download/document/lu0164865239/hk/zh/glossary

指數免責聲明

Markit iBoxx 是Markit Indices Limited (前稱為"International Index Company Limited") (簡稱「Markit」) 的註冊商標，本基金的經理人及受託人已獲許可使用該商標。Markit並沒有同意、認可或推薦經理人、受託人或本基金。本基金並不是由Markit所贊助、認可或售賣，而Markit亦不對投資於本基金的合適性作出任何聲明。

重要資訊

本文所含資料僅供營銷之用，且僅供閣下參考。本文件不具有合約效力，亦無任何法律規定要求我們須向閣下提供。其不構成法律、稅務或投資建議，亦不構成對本資料任何讀者買賣投資的建議。

因此，在作出任何投資決策時，閣下不得依賴本文件的內容。

投資者不應僅依賴於本文件中提供的資訊而投資於本基金，並且應閱讀本基金的發售文件獲取詳情。本文件只提供一般性資料，並不針對任何可能收到本文件的人士的具體投資目標、財務狀況和特別需求。在此表達之意見可因應情況修改而不作另行通知。本文件並非銷售文件，且不構成建議、要約出售或招攬購買或認購任何投資。本文件所載任何預測、預計或目標僅供說明用途，且並非任何形式的保證。滙豐環球投資管理（香港）有限公司（「滙豐環球投資管理」）就預測、預計或目標未能達成概不承擔任何責任。本文件內的資料乃取自滙豐環球投資管理合理地相信可靠的來源。然而，無論明示或暗示，滙豐環球投資管理不保證、擔保或代表本文件內該等資料的準確性、有效性或完整性。投資附帶風險，過去的業績並不代表將來的表現。此文件並未經證券及期貨事務監察委員會批閱。版權 © HSBC Asset Management (Hong Kong) Limited（滙豐環球投資管理（香港）有限公司）2026。版權所有。

本文件由HSBC Asset Management (Hong Kong) Limited（滙豐環球投資管理（香港）有限公司）刊發。

有關詞彙的定義，請參閱詞彙表二維碼。

資料來源：滙豐投資管理，數據截至 2026年3月31日