

晨星星号综合评级¹ ★★★★★

1. 东亚联丰亚洲策略债券基金（「本基金」）涉及一般投资、集中亚洲市场、新兴市场及货币等风险。
2. 本基金投资于债务证券，涉及利率、信贷/对手、降低评级、低于投资级别及未获评级证券、波幅及流动性、估值、主权债券及信贷评级风险，可能对债务证券的价格带来不利影响。
3. 基金经理可酌情决定就本基金的分派类别从收入及/或资本中作出分派。从资本拨付分派款项代表归还或提取单位持有人原先投资额的部分或该原先投资额应占的任何资本收益。该等分派可能导致每单位资产净值实时减少。
4. 就各货币对冲类别单位而言，本基金的基本货币与货币对冲类别单位的类别货币之间的不利汇率波动可能导致单位持有人的回报减少及/或资本损失。过度对冲或对冲不足的持仓可能出现，概不保证货币对冲类别单位于所有时间均已进行对冲或基金经理将能成功使用对冲。
5. 人民币目前并非自由兑换货币，须受外汇管制和限制所规限。非人民币为本（如香港）投资者需承受外汇风险，概不保证人民币对投资者的基本货币（如港元）将不会贬值。人民币一旦贬值，可能对投资者的投资价值造成不利影响。
6. 本基金可利用金融衍生工具作对冲及投资但未必可达致拟定用途或会导致本基金大幅亏损。金融衍生工具涉及对手/信贷、流动性、估值、波动性及场外交易风险。
7. 投资者不应只单凭此资料而作出投资决定。

投资目标

本基金的投资目标是透过主要（最少70%的资产净值）投资于（a）以亚洲货币计价的债务证券，或（b）由亚洲政府或在亚洲成立的机构或其主营业务或资产位于亚洲或其目前重大部分收入或盈利源自亚洲的机构发行或担保，并以美元或其他货币（包括亚洲货币）计价的债务证券，以寻求中至长期资本增长及收入。

基金定位

- 灵活配置于亚洲投资级别/高收益债券；分散投资于不同亚洲国家、行业和货币

基金资料

基本货币	美元
管理费	每年 1.00%
申购费	1.50%
赎回费	暂不收取
交易频次	每日 (香港营业日)
基金总值	美元 477 百萬

	单位资产净值	成立日期
A美元(累积)*	美元 12.55	2017年02月24日
A人民币(累积)	人民币 100.56	2024年08月01日
A人民币对冲(累积)	人民币 95.67	2021年11月01日

代号

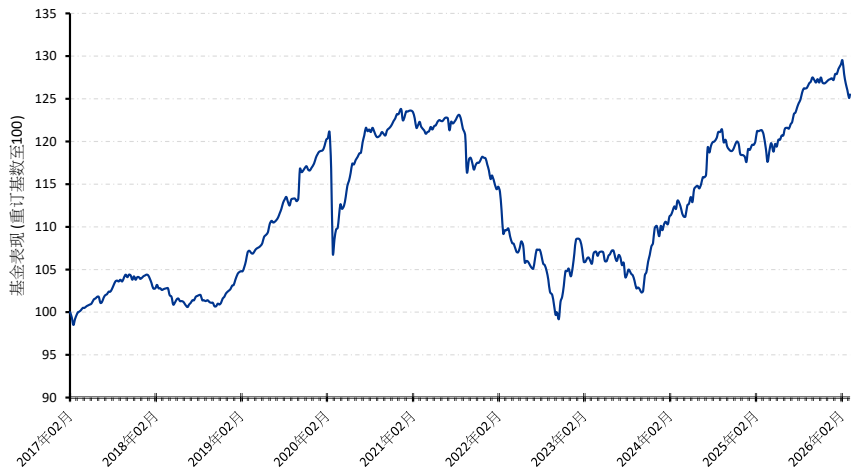
	基金代码	ISIN	彭博
A美元(累积)*	968128	HK0000319381	BEABAUA HK
A人民币(累积)	968130	HK0000775905	BEAIAA HK
A人民币对冲(累积)	968132	HK0000775913	BEASBAR HK

投资表现

	累积回报%					历年回报%					波幅%
	年初至今	1年	3年	5年	成立至今	2025	2024	2023	2022	2021	3年(年度化)
A美元(累积)*	N/A	3.7	18.0	3.1	25.5	7.3	7.6	5.7	-11.8	-4.4	5.3
A人民币(累积)	N/A	-1.5	N/A	N/A	0.6	2.0	0.9#	N/A	N/A	N/A	N/A
A人民币对冲(累积)	N/A	0.5	6.1	N/A	-4.3	4.0	2.8	2.5	-11.6	0.6#	5.0

*A美元(累积)份额未在内地销售，仅供参考，不代表其他基金份额表现。

A美元(累积)(仅供参考，不代表其他份额表现)



使用微信
“扫一扫”

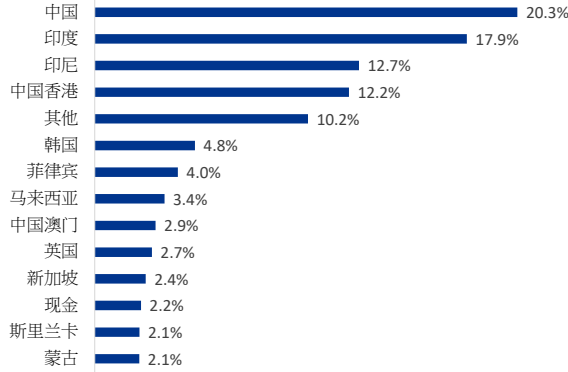
天弘基金官网中港互认基金专区:
www.thfund.com.cn/fundlist



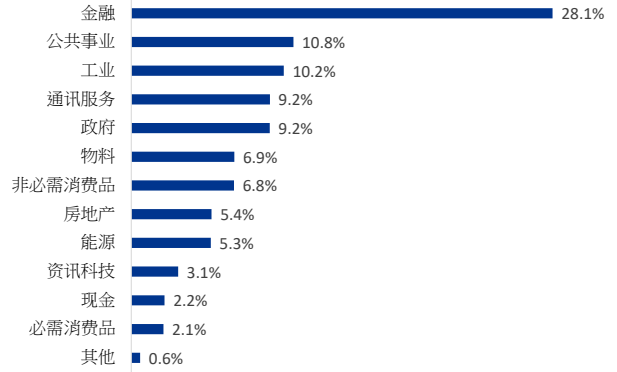
东亚联丰



地域分布 - 债券



行业分布 - 债券



主要投资

	市场	比重
印尼共和国 4.95% 21/02/2036	印尼	2.4%
印度电力金融公司 3.35% 16/05/2031	印度	1.7%
韩国友利银行 6.38% PERP	韩国	1.6%
菲律宾群岛银行 5.63% 07/04/2035	菲律宾	1.5%
金沙中国有限公司 3.25% 08/08/2031	中国澳门	1.4%
Great Eastern Life Assurance 5.40% PERP	新加坡	1.4%
Sinochem Overseas 6.30% 12/11/2040	中国	1.3%
印尼国家电力 5.45% 21/05/2028	印尼	1.2%
JSW钢铁有限公司 5.05% 05/04/2032	印度	1.1%
Minejesa Capital 5.63% 10/08/2037	印尼	1.1%

+©2026晨星有限公司。所述评级为A美元（累积），仅供参考，并非任何买卖投资建议。

#自成立至该年12月31日。

^派息成分资料及详情，请参阅网上的股息分派记录。派息只适用于分派类别，派息并无保证。过往派息记录不可作为其未来派息之指标。年度化派息率=(本月派息x12)/上月底资产净值x100%。请注意正数的派息率并不代表投资回报为正数。投资者不应只单凭上表所提供的数据而作出投资决定。投资者应参阅有关基金说明书(包括产品数据概要)，以获取基金的详细资料及风险因素。

资料来源：理柏，东亚联丰投资管理有限公司

表现以有关类别报价货币资产净值价计算，总收益用于再投资。以当地货币投资于非当地货币类别的投资者，需承受外币兑换的波动。

统计摘要

整体投资组合	
到期收益率	5.5%
平均信贷评级	BBB
投资级别*	78.9%
非投资级别*	18.9%
存续期	5.8 年

+实际占比

由于进位数关系，月末资产组合总额可能大于/小于100%。因此，所显示的地理和行业分布值可能不等于100%。

本基金为香港互认基金，依照香港法律设立，其投资运作、信息披露等规范适用香港法律及香港证监会的相关规定。

本基金涉及投资风险，包括投资本金有可能亏蚀。有关本基金的详情及风险因素，请参阅适用于内地的基金招募说明书。投资者于认购前应参阅适用于内地的基金招募说明书，以获取更详细资料。所述资料仅为本基金之简要资料。投资者应注意基金的份额价格可升亦可跌，基金的投资组合需承受市场波动及相关投资涉及的固有风险。过去业绩并不代表将来表现。

本基金为内地与香港基金互认安排中获得中国证券监督管理委员会(「中国证监会」)正式注册的香港基金，在内地市场向公众销售。本基金已获香港证券及期货事务监察委员会(「香港证监会」)认可。证监会认可不等于对该计划作出推介或认许，亦不是对该计划的商业利弊或表现作出保证，更不代表该计划适合所有投资者，或认许该计划适合任何个别投资者或任何类别的投资者。

本文件由基金管理人拟备，并由基金内地代理人分发，本文件并未由中国证监会或香港证监会审阅。

基金管理人：东亚联丰投资管理有限公司
内地基金代理人：天弘基金管理有限公司



使用微信
“扫一扫”

天弘基金官网中港互认基金专区：
www.thfund.com.cn/fundlist



东亚联丰