



作者： 宏观与金融组 相阳 CIIA

执业编号：F3009863

联系方式：010-68578169 / xiangyang@foundersc.com

成文时间：2016年7月28日星期四

更多精彩内容请关注方正中期官方微信

股指横盘整理 磨底期多单进场

总结与操作建议：

股指暴跌后进入横盘整理，权重回落防御板块走强，股指在 20 日均线遭遇压力回落。目前市场存在较为明显的抄底资金流入，但整体情绪仍较为弱势，逢压力必回落，似有打持久战的准备。持久战对于战略资金进入极为有利。周期股权重股较中小创有比较优势。我们仍然保留看涨态度，建议 IF 和 IH 多头思路操作，抄底多单持有，新入场多单在沪深 300 指数 3190 附近止损。

评级：上涨

1、行情回顾

	开盘价	最高价	最低价	收盘价	结算价	涨跌幅	涨跌幅(结)	振幅	成交量	持仓量	持仓量变化
沪深 300	3204.47	3235.78	3195.27	3221.14		0.09		1.26	11277996400		
IF 当月	3164.20	3206.60	3162.60	3191.00	3193.40	0.98	0.98	1.39	13906.00	32253	-267.00
IF 次月	3137.00	3175.20	3134.40	3162.60	3163.20	1.02	1.02	1.30	1780.00	9760	142.00
IF 当季	3058.00	3107.00	3058.00	3103.00	3098.60	1.41	1.41	1.60	608.00	3269	205.00
IF 下季	2996.20	3046.20	2996.20	3046.20	3039.80	1.60	1.60	1.67	219.00	544	60.00

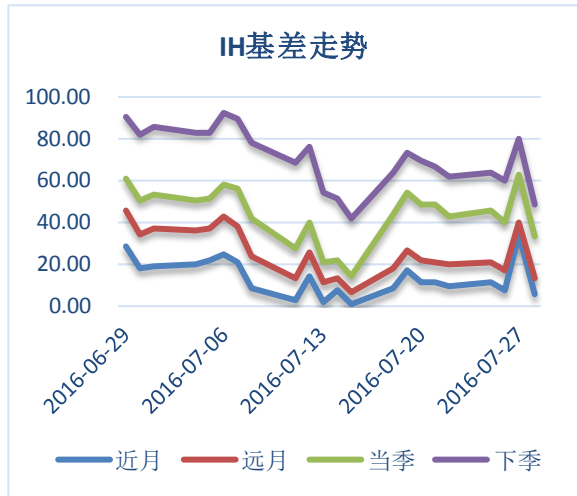
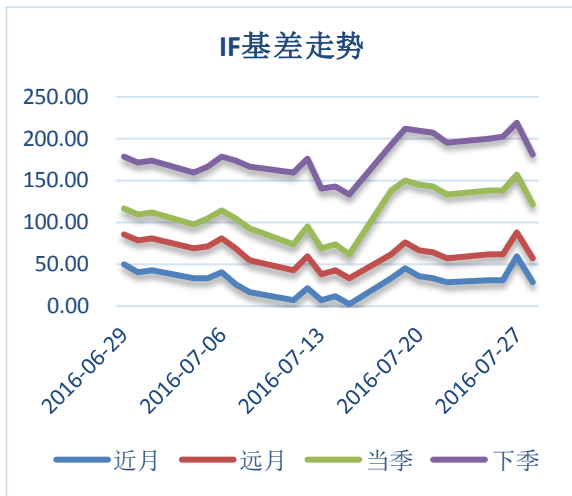
	开盘价	最高价	最低价	收盘价	结算价	涨跌幅	涨跌幅(结)	振幅	成交量	持仓量	持仓量变化
上证 50	2160.16	2173.08	2153.89	2163.81		-0.47		0.88	2587542300		
IH 当月	2151.00	2164.80	2141.80	2159.80	2158.40	0.92	0.85	1.07	5089	10335	-280
IH 次月	2139.60	2156.80	2133.80	2149.80	2151.00	0.76	0.82	1.07	676	4572	-105
IH 当季	2111.00	2136.00	2111.00	2132.20	2131.00	0.99	0.93	1.18	230	1658	62
IH 下季	2104.60	2118.00	2104.00	2115.00	2114.80	1.02	1.01	0.66	42	143	9

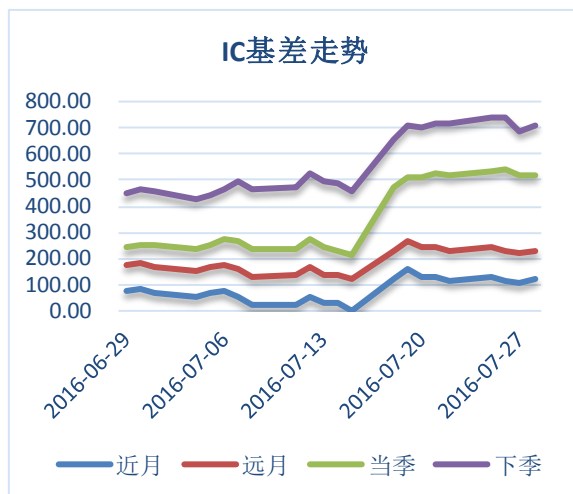
	开盘价	最高价	最低价	收盘价	结算价	涨跌幅	涨跌幅(结)	振幅	成交量	持仓量	持仓量变化
中证 500	6220.92	6273.38	6148.86	6243.29		0.22		2.00	9131871200		
IC 当月	6120.20	6160.40	6060.20	6125.60	6125.00	-0.01	-0.02	1.64	13897	22046	-261
IC 次月	5999.20	6047.20	5952.00	6022.80	6017.80	0.22	0.14	1.59	1320	6357	-72
IC 当季	5714.20	5756.60	5671.20	5725.80	5723.00	0.21	0.16	1.50	600	4373	-19
IC 下季	5540.00	5565.60	5485.00	5532.20	5535.60	-0.23	-0.17	1.46	184	743	54



数据来源：Wind、方正中期研究院

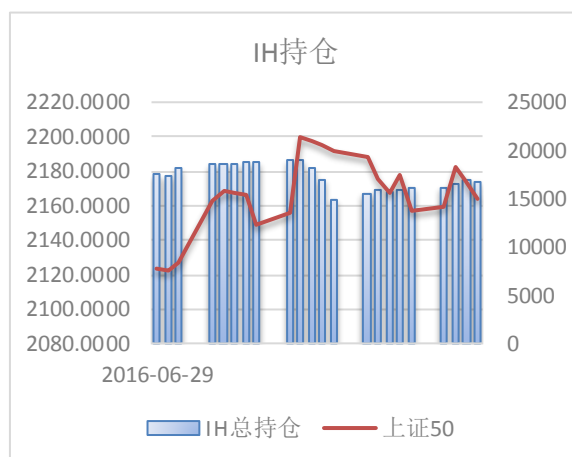
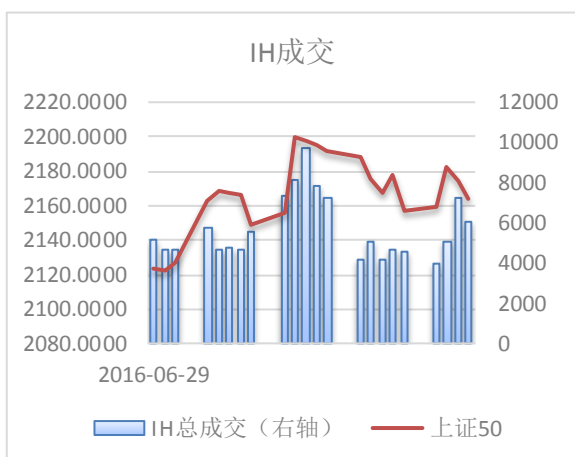
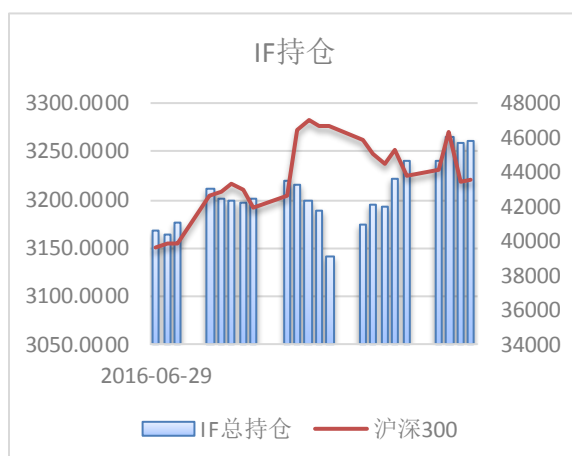
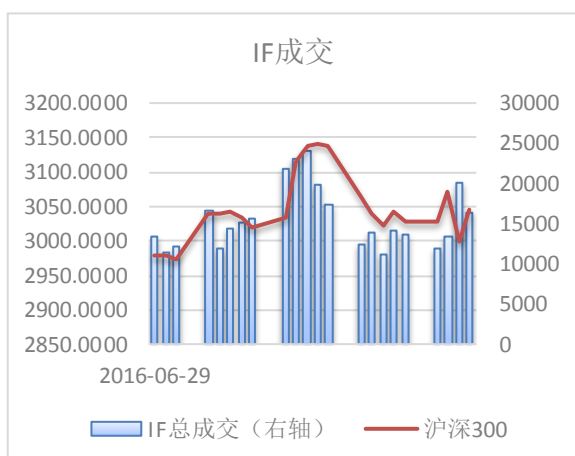
2、基差走势

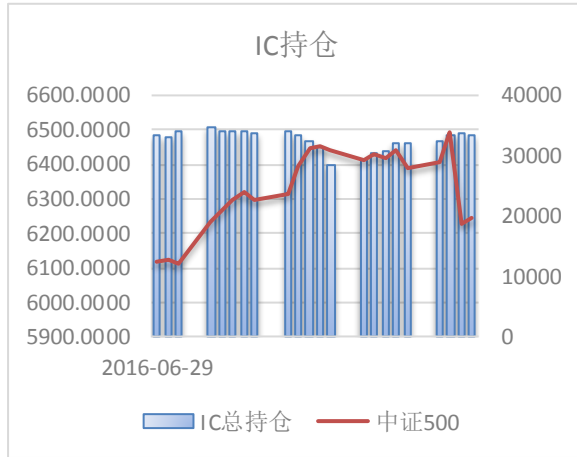
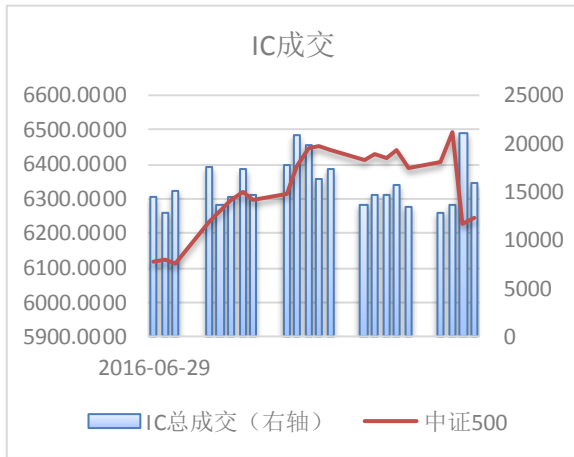




数据来源: Wind、方正中期研究院

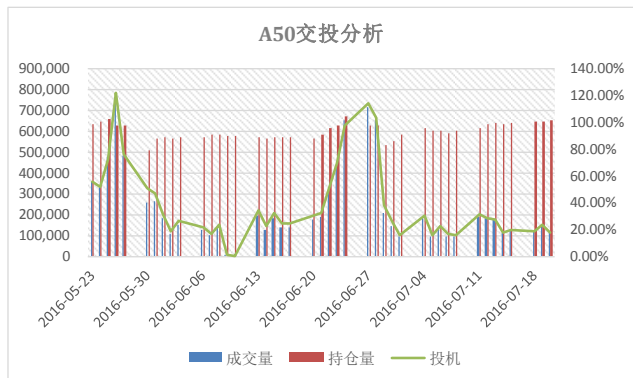
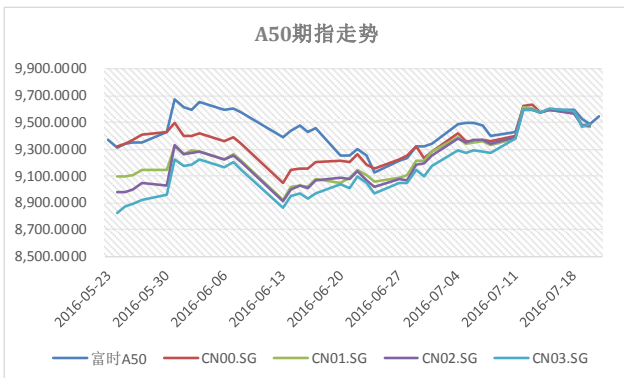
3、成交持仓情况





数据来源: Wind、方正中期研究院

4、成交持仓情况



数据来源: Wind、方正中期研究院

方正金融，正在你身边。

重要事项：

本报告中的信息均源于公开资料，仅作参考之用。方正中期研究院力求准确可靠，但对于信息的准确性及完备性不作任何保证，不管在何种情况下，本报告不构成个人投资建议，也没有考虑到个别客户特殊的投资目的、财务状况或需要，不能当作购买或出售报告中所提及的商品的依据。本报告未经方正中期研究院许可，不得转给其他人员，且任何引用、转载以及向第三方传播的行为均可能承担法律责任，方正中期期货有限公司不承担因根据本报告操作而导致的损失，敬请投资者注意可能存在的交易风险。本报告版权归方正中期所有。

行情预测说明：

涨：当周收盘价>上周收盘价；

跌：当周收盘价<上周收盘价；

震荡：（当周收盘价-上周收盘价）/上周收盘价的绝对值在 0.5%以内；

联系方式：

方正中期期货研究院

地址：北京市朝阳区东三环北路 38 号院 1 号楼泰康金融大厦 22 层

电话：010-85881117

传真：010-64636998
