海天味业（603288.SH）

业绩符合预期，静待提价效应显现

■**事件：公司发布一季报。**2017 年一季度实现收入 40.11 亿元，同比增长 17.11%；归属于上市公司股东的净利润 9.77 亿元，同比增长 20.65%。

■**收入快速增长受益于提价影响及低基数：**此外公司于元旦前通知提价，经销商备货态度积极，公司去年四季度预收账款大幅增加，并于一季度逐渐确认收入，对收入快速增长有较大贡献。此外，16 年一季度公司收入增速仅 7%，为近三年最低值，主要原因是 15 年四季度渠道压货严重、库存处于高位，16 年一季度渠道处于去库存状态，整体需求较为低迷收入增速随之放缓，我们认为今年一季度收入实现快速增长与去年基数较低也存在一定关系。

■**毛利率同比基本持平，净利率提升主要受益于费率下降及部分非经常性因素：**公司一季度整体毛利率 44.7%，同比基本持平，考虑到公司此次提价幅度基本能够覆盖原料成本上涨压力，预计全年毛利率仍可维持在较高水平；一季度净利率 24.3%，同比提升 0.7pct，主要受益于费率下降及部分非经常性收益。一季度公司销售、管理、财务费用率分别为 12.2%、4.0%、-0.7%，同比变化 0.4、-0.5、-0.3pct，整体费用率下降 0.4pct，我们认为销售费用率上升与提价后为稳定销售而增加促销活动相关，管理费用率下降则受益于公司不断优化内部管理提升效率，财务费用率下降主要原因是存款利息进一步增加。此外，由于公司到期理财产品收益增加，一季度产生超过 3000 万的非经常性损益，也使得净利率进一步提升。

■**预收账款回归正常水平，二季度起提价效应将显现：**一季度末公司预收账款已自年初的 18.09 亿下降至 5.42 亿，回归到接近正常水平，此前经销商囤货带来的大量预收款已基本消化。同时公司终端提价已于三月份基本完成，二季度起终端动销情况将能较好反映提价影响，由于今年以来提价成为行业性行为，预计对公司销量影响相对有限，届时收入有望受益加速增长。

■**投资建议：**我们预计公司 2017 年-2018 年的收入增速分别为 16.3%、17.2%，净利润增速分别为 21.2%、19.2%，考虑到目前估值处于较高水平，略调整评级为增持-A，基于 2017 年确定性白马的估值溢价考虑，给予 6 个月目标价 38.70 元，对应 2017 年 30 倍 P/E。

■**风险提示：**原材料成本上行，提价影响超预期，食品安全问题。

(百万元)	2015	2016	2017E	2018E	2019E
主营收入	11,294.4	12,458.6	14,489.4	16,974.9	19,912.0
净利润	2,509.6	2,843.1	3,496.6	4,178.4	5,012.0
每股收益(元)	0.93	1.05	1.29	1.54	1.85
每股净资产(元)	3.24	3.70	4.33	4.93	5.68

盈利和估值	2015	2016	2017E	2018E	2019E
市盈率(倍)	38.9	34.3	27.9	23.4	19.5
市净率(倍)	11.2	9.7	8.3	7.3	6.3
净利润率	22.2%	22.8%	24.1%	24.6%	25.2%
净资产收益率	28.7%	28.4%	29.9%	31.3%	32.6%
股息收益率	1.7%	1.9%	1.9%	2.6%	3.1%
ROIC	107.9%	67.8%	72.2%	128.1%	160.4%

数据来源：Wind 资讯，安信证券研究中心预测

投资评级	增持-A
	调低评级
6 个月目标价：	38.70 元
股价（2017-04-25）	36.08 元

交易数据

总市值（百万元）	97,594.62
流通市值(百万元)	40,543.04
总股本（百万股）	2,704.95
流通股本(百万股)	1,123.70
12 个月价格区间	28.69/37.15 元

股价表现

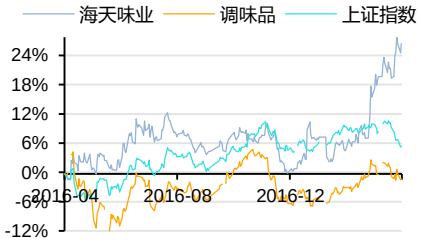

资料来源：Wind 资讯

升幅%	1M	3M	12M
相对收益	13.59	18.78	18.68
绝对收益	9.47	18.31	25.06

苏铖 分析师
SAC 执业证书编号：S1450515040001
sucheng@essence.com.cn
021-35082778

毕晓静 报告联系人
bixj@essence.com.cn
021-35082689

相关报告

海天味业：营收增速居大众品前列，利润率再提升	2017-03-23
海天味业：海天味业：新品类成长亮眼，整体发展稳健	2016-03-11

本报告版权属于安信证券股份有限公司。
各项声明请参见报告尾页。

图 1：一季度收入同比增长 17.11%

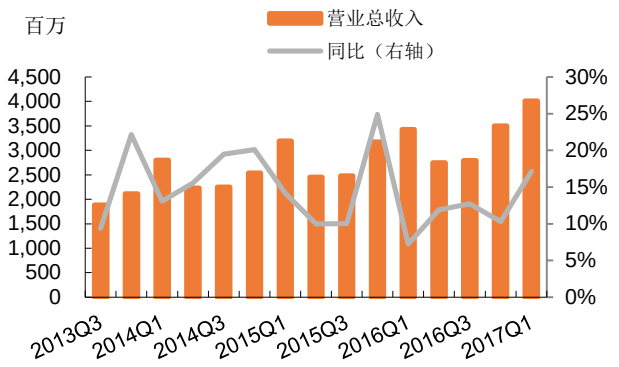

资料来源：公司公告，安信证券研究中心

图 2：一季度净利润同比增长 20.65%

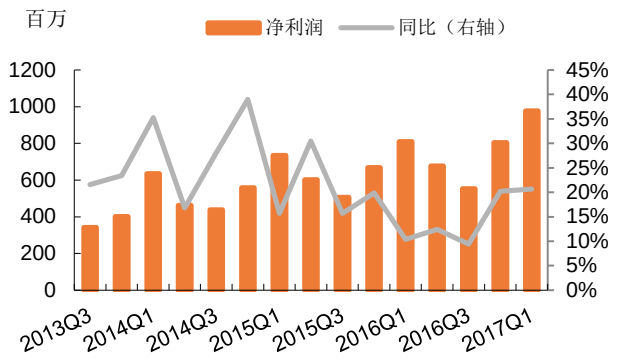

资料来源：公司公告，安信证券研究中心

图 3：2017 年一季度海天味业净利润增速贡献分析

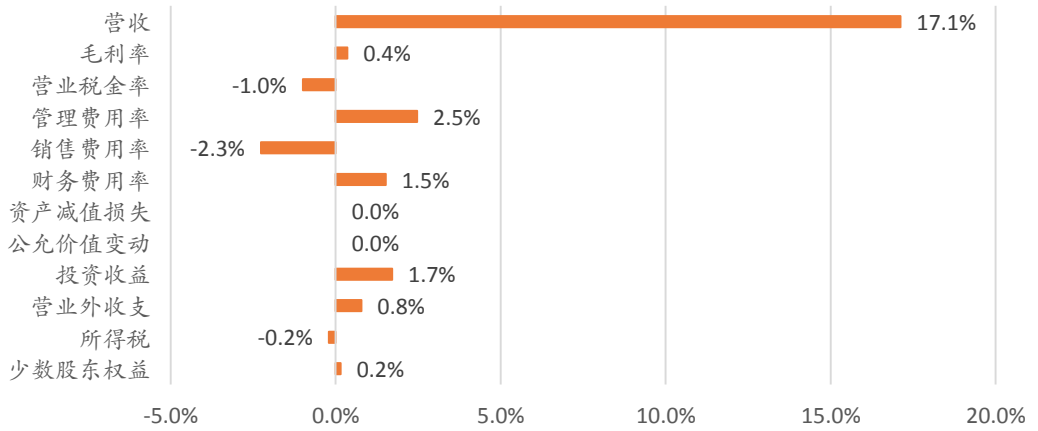

资料来源：公司公告，安信证券研究中心

图 4：毛利率同比持平，净利率略有提升

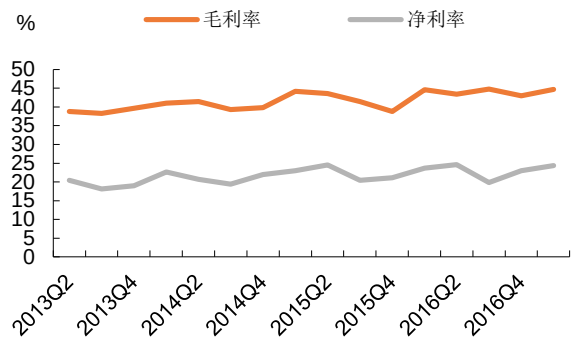

资料来源：wind

图 5：三费率同比下降 0.4pct

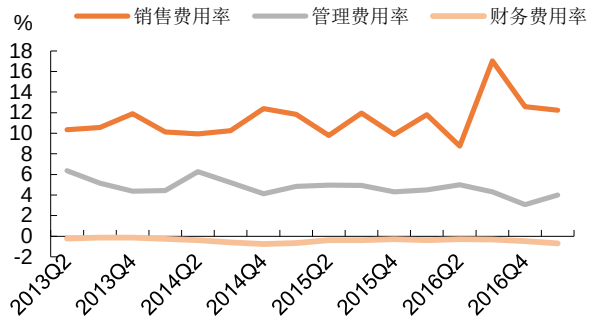

资料来源：wind

本报告版权属于安信证券股份有限公司。
各项声明请参见报告尾页。

财务报表预测和估值数据汇总

利润表

(百万元)	2015	2016	2017E	2018E	2019E
营业收入	11,294.4	12,458.6	14,489.4	16,974.9	19,912.0
减:营业成本	6,557.2	6,983.2	7,901.5	9,215.1	10,791.1
营业税费	105.2	126.6	144.9	169.7	199.1
销售费用	1,227.2	1,559.9	1,855.7	2,116.2	2,369.3
管理费用	534.9	519.7	576.7	637.2	703.0
财务费用	-48.8	-45.7	-62.1	-49.8	-25.9
资产减值损失	-	-	-	-	-
加:公允价值变动收益	-	-	-	-	-
投资和汇兑收益	70.6	87.1	100.0	110.0	120.0
营业利润	2,989.1	3,402.0	4,172.7	4,996.5	5,995.4
加:营业外净收支	22.2	11.4	15.0	15.0	15.0
利润总额	3,011.3	3,413.4	4,187.7	5,011.5	6,010.4
减:所得税	501.7	570.2	691.1	833.0	998.4
净利润	2,509.6	2,843.1	3,496.6	4,178.4	5,012.0

资产负债表

	2015	2016	2017E	2018E	2019E
货币资金	4,519.1	5,196.6	8,397.8	10,154.2	13,032.8
交易性金融资产	-	-	-	-	-
应收帐款	7.1	6.3	11.0	8.8	13.9
应收票据	-	-	-	-	-
预付帐款	7.3	17.0	23.0	16.9	29.4
存货	999.9	939.9	1,632.8	1,229.7	2,058.0
其他流动资产	1,641.4	2,668.5	1,680.6	1,996.8	2,115.3
可供出售金融资产	0.1	0.1	0.1	0.1	0.1
持有至到期投资	-	-	-	-	-
长期股权投资	-	-	-	-	-
投资性房地产	5.9	5.3	5.3	5.3	5.3
固定资产	3,263.6	3,830.3	3,521.0	3,207.7	2,890.5
在建工程	786.6	582.4	582.4	582.4	582.4
无形资产	144.1	140.0	143.7	147.0	149.8
其他非流动资产	122.8	77.3	103.1	101.1	93.8
资产总额	11,498.0	13,463.6	16,100.9	17,450.0	20,971.4
短期债务	-	-	-	-	-
应付帐款	1,030.9	995.2	1,273.1	1,413.2	1,711.6
应付票据	-	28.3	5.3	11.2	14.6
其他流动负债	1,672.7	2,380.2	3,028.9	2,620.4	3,805.3
长期借款	-	-	-	-	-
其他非流动负债	43.3	46.2	84.5	58.0	62.9
负债总额	2,746.9	3,449.8	4,391.8	4,102.9	5,594.4
少数股东权益	-	-	-	-	-
股本	2,706.2	2,705.0	2,705.0	2,705.0	2,705.0
留存收益	6,149.0	7,360.7	9,004.1	10,642.1	12,672.1
股东权益	8,751.1	10,013.8	11,709.1	13,347.1	15,377.0

财务指标

(百万元)	2015	2016	2017E	2018E	2019E
成长性					
营业收入增长率	15.0%	10.3%	16.3%	17.2%	17.3%
营业利润增长率	24.3%	13.8%	22.7%	19.7%	20.0%
净利润增长率	20.1%	13.3%	23.0%	19.5%	20.0%
EBITDA 增长率	24.8%	13.5%	19.5%	18.8%	19.4%
EBIT 增长率	24.8%	14.1%	22.5%	20.3%	20.7%
NOPLAT 增长率	24.0%	14.1%	22.8%	20.2%	20.7%
投资资本增长率	81.4%	15.3%	-32.2%	-3.6%	-27.1%
净资产增长率	16.9%	14.4%	16.9%	14.0%	15.2%
利润率					
毛利率	41.9%	43.9%	45.5%	45.7%	45.8%
营业利润率	26.5%	27.3%	28.8%	29.4%	30.1%
净利润率	22.2%	22.8%	24.1%	24.6%	25.2%
EBITDA/营业收入	29.2%	30.0%	30.8%	31.3%	31.8%
EBIT/营业收入	26.0%	26.9%	28.4%	29.1%	30.0%
运营效率					
固定资产周转天数	103	102	91	71	55
流动营业资本周转天数	-24	3	-9	-19	-19
流动资产周转天数	226	231	256	267	277
应收帐款周转天数	0	0	0	0	0
存货周转天数	34	28	32	30	30
总资产周转天数	359	361	367	356	347
投资资本周转天数	102	128	99	67	49
投资回报率					
ROE	28.7%	28.4%	29.9%	31.3%	32.6%
ROA	21.8%	21.1%	21.7%	23.9%	23.9%
ROIC	107.9%	67.8%	72.2%	128.1%	160.4%
费用率					
销售费用率	10.9%	12.5%	12.8%	12.5%	11.9%
管理费用率	4.7%	4.2%	4.0%	3.8%	3.5%
财务费用率	-0.4%	-0.4%	-0.4%	-0.3%	-0.1%
三费/营业收入	15.2%	16.3%	16.4%	15.9%	15.3%
偿债能力					
资产负债率	23.9%	25.6%	27.3%	23.5%	26.7%
负债权益比	31.4%	34.5%	37.5%	30.7%	36.4%
流动比率	2.65	2.59	2.73	3.31	3.12
速动比率	2.28	2.32	2.35	3.01	2.75
利息保障倍数	-60.27	-73.47	-66.19	-99.42	-230.21
分红指标					
DPS(元)	0.60	0.68	0.69	0.94	1.10
分红比率	64.7%	64.7%	53.0%	60.8%	59.5%
股息收益率	1.7%	1.9%	1.9%	2.6%	3.1%

现金流量表

	2015	2016	2017E	2018E	2019E
净利润	2,509.6	2,843.1	3,496.6	4,178.4	5,012.0
加:折旧和摊销	353.6	381.2	355.6	360.0	364.4
资产减值准备	-	-	-	-	-
公允价值变动损失	-	-	-	-	-
财务费用	-47.8	-44.4	-62.1	-49.8	-25.9
投资损失	-70.6	-87.1	-100.0	-110.0	-120.0
少数股东损益	-	-	-	-	-
营运资金的变动	-1,471.2	-7.6	1,200.3	-191.6	534.3
经营活动产生现金流量	2,194.8	4,074.1	4,890.4	4,187.1	5,764.8
投资活动产生现金流量	-317.7	-1,757.8	50.0	60.0	70.0
融资活动产生现金流量	-1,279.9	-1,635.0	-1,739.2	-2,490.7	-2,956.1

业绩和估值指标

	2015	2016	2017E	2018E	2019E
EPS(元)	0.93	1.05	1.29	1.54	1.85
BVPS(元)	3.24	3.70	4.33	4.93	5.68
PE(X)	38.9	34.3	27.9	23.4	19.5
PB(X)	11.2	9.7	8.3	7.3	6.3
P/FCF	147.7	44.1	19.4	22.7	16.7
P/S	8.6	7.8	6.7	5.7	4.9
EV/EBITDA	27.6	19.8	20.0	16.5	13.3
CAGR(%)	18.5%	20.8%	18.7%	18.5%	20.8%
PEG	2.1	1.7	1.5	1.3	0.9
ROIC/WACC	9.7	6.1	6.5	11.5	14.4
REP	2.3	2.6	4.3	2.4	2.6

资料来源：Wind 资讯，安信证券研究中心预测

本报告版权属于安信证券股份有限公司。
各项声明请参见报告尾页。

■ 公司评级体系

收益评级：

买入 — 未来 6-12 个月的投资收益率领先沪深 300 指数 15%以上；
增持 — 未来 6-12 个月的投资收益率领先沪深 300 指数 5%至 15%；
中性 — 未来 6-12 个月的投资收益率与沪深 300 指数的变动幅度相差-5%至 5%；
减持 — 未来 6-12 个月的投资收益率落后沪深 300 指数 5%至 15%；
卖出 — 未来 6-12 个月的投资收益率落后沪深 300 指数 15%以上；

风险评级：

A — 正常风险，未来 6-12 个月投资收益率的波动小于等于沪深 300 指数波动；
B — 较高风险，未来 6-12 个月投资收益率的波动大于沪深 300 指数波动；

■ 分析师声明

苏铖声明，本人具有中国证券业协会授予的证券投资咨询执业资格，勤勉尽责、诚实守信。本人对本报告的内容和观点负责，保证信息来源合法合规、研究方法专业审慎、研究观点独立公正、分析结论具有合理依据，特此声明。

■ 本公司具备证券投资咨询业务资格的说明

安信证券股份有限公司（以下简称“本公司”）经中国证券监督管理委员会核准，取得证券投资咨询业务许可。本公司及其投资咨询人员可以为证券投资人或客户提供证券投资分析、预测或者建议等直接或间接的有偿咨询服务。发布证券研究报告，是证券投资咨询业务的一种基本形式，本公司可以对证券及证券相关产品的价值、市场走势或者相关影响因素进行分析，形成证券估值、投资评级等投资分析意见，制作证券研究报告，并向本公司的客户发布。

■ 免责声明

本报告仅供安信证券股份有限公司（以下简称“本公司”）的客户使用。本公司不会因为任何机构或个人接收到本报告而视其为本公司的当然客户。

本报告基于已公开的资料或信息撰写，但本公司不保证该等信息及资料的完整性、准确性。本报告所载的信息、资料、建议及推测仅反映本公司于本报告发布当日的判断，本报告中的证券或投资标的价格、价值及投资带来的收入可能会波动。在不同时期，本公司可能撰写并发布与本报告所载资料、建议及推测不一致的报告。本公司不保证本报告所含信息及资料保持在最新状态，本公司将随时补充、更新和修订有关信息及资料，但不保证及时公开发布。同时，本公司有权对本报告所含信息在不发出通知的情形下做出修改，投资者应当自行关注相应的更新或修改。任何有关本报告的摘要或节选都不代表本报告正式完整的观点，一切须以本公司向客户发布的本报告完整版本为准，如有需要，客户可以向本公司投资顾问进一步咨询。

在法律许可的情况下，本公司及所属关联机构可能会持有报告中提到的公司所发行的证券或期权并进行证券或期权交易，也可能为这些公司提供或者争取提供投资银行、财务顾问或者金融产品等相关服务，提请客户充分注意。客户不应将本报告为作出其投资决策的惟一参考因素，亦不应认为本报告可以取代客户自身的投资判断与决策。在任何情况下，本报告中的信息或所表述的意见均不构成对任何人的投资建议，无论是否已经明示或暗示，本报告不能作为道义的、责任的和法律的依据或者凭证。在任何情况下，本公司亦不对任何人因使用本报告中的任何内容所引致的任何损失负任何责任。

本报告版权仅为本公司所有，未经事先书面许可，任何机构和个人不得以任何形式翻版、复制、发表、转发或引用本报告的任何部分。如征得本公司同意进行引用、刊发的，需在允许的范围内使用，并注明出处为“安信证券股份有限公司研究中心”，且不得对本报告进行任何有悖原意的引用、删节和修改。

安信证券股份有限公司对本声明条款具有惟一修改权和最终解释权。

■ 销售联系人

上海联系人	葛娇妤	021-35082701	gejy@essence.com.cn
	朱贤	021-35082852	zhuxian@essence.com.cn
	许敏	021-35082953	xumin@essence.com.cn
	孟硕丰	021-35082788	mengsf@essence.com.cn
	李栋	021-35082821	lidong1@essence.com.cn
	侯海霞	021-35082870	houhx@essence.com.cn
	潘艳	021-35082957	panyan@essence.com.cn
北京联系人	原晨	010-83321361	yuanchen@essence.com.cn
	温鹏	010-83321350	wenpeng@essence.com.cn
	田星汉	010-83321362	tianxh@essence.com.cn
	王秋实	010-83321351	wangqs@essence.com.cn
	张莹	010-83321366	zhangying1@essence.com.cn
	李倩	010-83321355	liqian1@essence.com.cn
	周蓉	010-83321367	zhourong@essence.com.cn
深圳联系人	胡珍	0755-82558073	huzhen@essence.com.cn
	范洪群	0755-82558044	fanhq@essence.com.cn
	孟昊琳	0755-82558045	menghl@essence.com.cn

安信证券研究中心

深圳市

地　址： 深圳市福田区深南大道 2008 号中国凤凰大厦 1 栋 7 层

邮　编： 518026

上海市

地　址： 上海市虹口区东大名路638号国投大厦3层

邮　编： 200080

北京市

地　址： 北京市西城区阜成门北大街 2 号楼国投金融大厦 15 层

邮　编： 100034

本报告版权属于安信证券股份有限公司。
各项声明请参见报告尾页。