



**买入**

**27% ↑**

目标价格:人民币 69.20

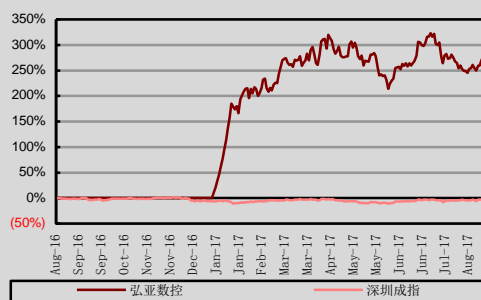
002833.CH

价格:人民币 54.67

目标价格基础:28.8 倍 18 年市盈率

板块评级:未有评级

### 股价表现



(%)	今年至今	1 个月	3 个月	12 个月
绝对	182.1	3.4	(1.5)	0.0
相对深证成指	178.3	(2.6)	(7.8)	2.2

发行股数(百万)	135
流通股(%)	25
流通股市值(人民币 百万)	1,824
3 个月日均交易额(人民币 百万)	102
净负债比率(%) (2017E)	净现金
主要股东(%)	
李茂洪	41

资料来源: 公司数据, 聚源及中银证券  
以 2017 年 8 月 17 日收市价为标准

### 相关研究报告

《弘亚数控——板式家具龙头再起航》2017.8.1

中银国际证券有限责任公司  
具备证券投资咨询业务资格

机械设备: 专用设备

闵琳佳

(8621)20328512

linjia.min@bocichina.com

证券投资咨询业务证书编号: S1300514080002

## 弘亚数控

### 中报业绩超预期, 龙头地位凸显

公司上半年业绩超预期, 实现收入与归母净利润分别为 4.05 亿、1.23 亿, 同比增长 70.96%、92.2%, 单 2 季度实现收入与净利润分别为 2.16 亿、0.69 亿, 同比增长 61.46%、61.83%, 环比增长 14.27%、28.14%, 预计 1-9 月实现归母净利润 1.7-2 亿, 同比增长 41.48%-66.57%。主要产品封边机、裁板锯、数控钻分别实现收入 2.19 亿、0.92 亿、0.5 亿, 首次全面超越竞争对手南兴装备, 龙头地位凸显。我们判断地产后周期效应将在年内持续, 同时定制家具向三四线城市渗透将在未来两年持续释放行业红利, 长尾之下弘亚市场需求快速增长。公司有望凭借上市持续提升技术、管理、销售实力以提高市占率, 巩固龙头优势。上调 2017-2019 年净利润预测至 2.41 亿、3.25 亿、4.18 亿, 对应每股收益 1.8 元、2.4 元、3.1 元, 维持 69.20 元目标价与买入评级。

### 支撑评级的要点

- 主要产品收入大增, 首次全面超过南兴装备。封边机、裁板锯、数控钻分别实现收入 2.19 亿、0.92 亿、0.5 亿, 较去年同期分别增长 52.79%、78.10%、155.84%, 三大产品收入规模均超过南兴装备, 凸显龙头地位。
- 紧握市场机遇, 持续提高市占率。2017 年家居行业正处于地产后周期, 定制家具更是持续繁荣, 估测行业增速超过 30%。公司积极把握市场机遇, 加快产品研发, 新取得 7 项专利授权, 强化自制与外协的生产管理、巩固经销商渠道与自有销售队伍技术响应能力, 上半年境内实现收入 3.15 亿, 同比增长 73.8%, 远超行业, 市场份额持续提升。
- 料三季度利润维持高位, 基数影响增速回落。公司预计 1-9 月归母净利润 1.7-2 亿元同比增长 41.48%-66.57%, 即 3 季度实现净利润 0.47-0.77 亿元。由于去年 3 季度公司业绩开始回升基数较高, 同比增速正常回落, 但我们认为 3 季度净利润有望保持今年 2 季度的较高水平, 靠近预测上限。
- 募投提产能、股权激励助力持续发展。随着高端数控家具制造等募投项目的推进, 以及限制性股权授予的完成, 公司为长期发展不断夯实基础。

### 评级面临的主要风险

- 房地产行业超预期下滑。

### 估值

- 上调 2017-19 年每股收益预测至 1.8 元、2.4 元、3.1 元, 维持目标价 69.20 元与买入评级。

### 投资摘要

年结日: 12 月 31 日	2015	2016	2017E	2018E	2019E
销售收入(人民币 百万)	376	534	812	1,161	1,509
变动(%)	(10)	42	52	43	30
净利润(人民币 百万)	89	155	241	325	418
全面摊薄每股收益(人民币)	0.891	1.163	1.805	2.434	3.134
变动(%)	(17.7)	30.5	55.2	34.8	28.8
先前预测每股收益(人民币)			1.660	2.307	2.988
调整幅度(%)			8.7	5.5	4.9
全面摊薄市盈率(倍)	61.3	47.0	30.3	22.5	17.4
价格/每股现金流量(倍)	48.5	45.8	23.0	17.8	17.1
每股现金流量(人民币)	1.13	1.19	2.37	3.07	3.19
企业价值/息税折旧前利润(倍)	67.5	39.8	20.1	14.6	13.2
每股股息(人民币)	0.000	0.144	0.244	0.329	0.423
股息率(%)	n.a.	0.3	0.4	0.6	0.8

资料来源: 公司数据及中银证券预测

**图表 1. 2017 年半年报摘要**

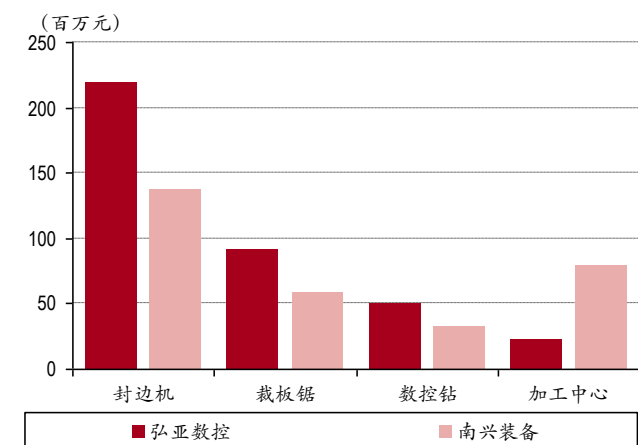
(人民币, 百万)	2016 年中报	2017 年中报	同比增速(%)
营业收入	236.74	404.73	70.96
营业成本	142.64	245.90	72.39
销售费用	3.18	4.75	49.56
管理费用	17.25	16.93	(1.86)
财务费用	0.03	(1.48)	(5,658.98)
资产减值损失	(0.13)	(0.10)	(19.79)
公允价值变动损益	0.00	0.00	
投资收益	0.99	4.44	347.87
营业利润	72.55	138.74	91.24
营业外收入	1.98	6.56	232.19
营业外支出	0.12	0.10	(19.34)
利润总额	74.40	145.20	95.16
所得税	10.50	21.78	107.48
净利润	63.91	123.42	93.13
少数股东损益	0.04	0.66	1,756.52
归属母公司股东的净利	63.87	122.76	92.20
<b>主要指标</b>			
毛利率	39.75	39.24	(0.50)
净利率	26.98	30.33	3.35

资料来源：公司公告、中银证券

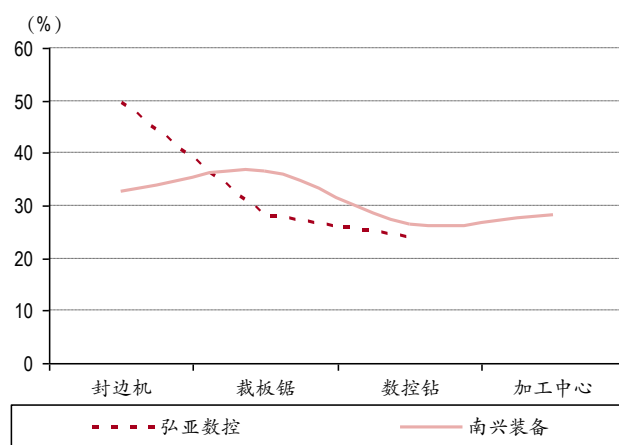
**图表 2. 2017 年上半年分产品情况**

产品	收入 (百万元)	同比增长 (%)	毛利率 (%)	毛利率同比变化 (百分点)
封边机	219.09	52.79	49.73	(0.36)
裁板锯	91.78	78.10	28.18	4.47
数控钻	50.26	155.84	24.20	4.55
加工中心	22.81	174.20	-	-

资料来源：公司公告、中银证券

**图表 3. 除加工中心外产品收入全面领先南兴装备**


资料来源：公司公告、中银证券

**图表 4. 主打产品毛利率持续领先**


资料来源：公司公告、中银证券

**损益表(人民币 百万)**

年结日: 12月31日	2015	2016	2017E	2018E	2019E
销售收入	376	534	812	1,161	1,509
销售成本	(235)	(320)	(497)	(711)	(920)
经营费用	(32)	(40)	31	9	(100)
息税折旧前利润	109	174	345	459	490
折旧及摊销	(9)	(13)	(87)	(93)	(12)
经营利润(息税前利润)	100	162	259	365	478
净利息收入/(费用)	(0)	0	15	10	8
其他收益/(损失)	3	20	9	5	4
税前利润	102	182	282	380	490
所得税	(14)	(26)	(40)	(54)	(69)
少数股东权益	1	(1)	(2)	(2)	(3)
净利润	89	155	241	325	418
核心净利润	87	151	234	322	416
每股收益(人民币)	0.891	1.163	1.805	2.434	3.134
核心每股收益(人民币)	0.870	1.135	1.758	2.413	3.116
每股股息(人民币)	0.000	0.144	0.244	0.329	0.423
收入增长(%)	(10)	42	52	43	30
息税前利润增长(%)	(19)	63	60	41	31
息税折旧前利润增长(%)	(15)	60	98	33	7
每股收益增长(%)	(18)	30	55	35	29
核心每股收益增长(%)	(19)	30	55	37	29

资料来源: 公司数据及中银证券预测

**现金流量表(人民币 百万)**

年结日: 12月31日	2015	2016	2017E	2018E	2019E
税前利润	102	182	282	380	490
折旧与摊销	9	13	87	93	12
净利息费用	0	(0)	(15)	(10)	(8)
运营资本变动	14	5	2	0	1
税金	0	0	0	0	0
其他经营现金流	(13)	(40)	(40)	(54)	(69)
经营活动产生的现金流	113	159	317	410	426
购买固定资产净值	(43)	(12)	(250)	(150)	(150)
投资减少/增加	0	0	0	0	0
其他投资现金流	(1)	21	(46)	1	1
投资活动产生的现金流	(44)	9	(296)	(149)	(149)
净增权益	7	315	0	0	0
净增债务	0	0	0	0	0
支付股息	0	0	(21)	(36)	(49)
其他融资现金流	(34)	(86)	15	10	8
融资活动产生的现金流	(27)	229	(6)	(26)	(41)
现金变动	41	397	15	235	237
期初现金	4	46	444	458	693
公司自由现金流	69	168	21	261	277
权益自由现金流	68	168	36	271	285

资料来源: 公司数据及中银证券预测

**资产负债表(人民币 百万)**

年结日: 12月31日	2015	2016	2017E	2018E	2019E
现金及现金等价物	46	444	458	693	930
应收帐款	21	25	39	57	77
库存	46	64	88	110	122
其他流动资产	2	6	6	6	7
流动资产总计	115	538	591	867	1,136
固定资产	238	213	337	354	452
无形资产	24	31	69	107	145
其他长期资产	32	47	94	94	94
长期资产总计	294	291	500	555	691
总资产	409	829	1,091	1,422	1,828
应付帐款	31	63	87	112	128
短期债务	0	0	0	0	0
其他流动负债	14	32	49	65	82
流动负债总计	44	95	136	177	210
长期借款	0	0	0	0	0
其他长期负债	17	9	9	9	9
股本	100	133	133	133	133
储备	230	573	792	1,081	1,450
股东权益	330	706	926	1,214	1,583
少数股东权益	18	19	20	22	25
总负债及权益	409	829	1,091	1,422	1,828
每股帐面价值(人民币)	3.30	5.30	6.94	9.10	11.87
每股有形资产(人民币)	3.06	5.06	6.42	8.30	10.78
每股净负债/(现金)(人民币)	(0.46)	(3.33)	(3.44)	(5.20)	(6.97)

资料来源: 公司数据及中银证券预测

**主要比率(%)**

年结日: 12月31日	2015	2016	2017E	2018E	2019E
盈利能力					
息税折旧前利润率(%)	29.0	32.7	42.5	39.5	32.4
息税前利润率(%)	26.5	30.3	31.8	31.5	31.6
税前利润率(%)	27.2	34.0	34.7	32.7	32.5
净利率(%)	23.7	29.0	29.6	28.0	27.7
流动性					
流动比率(倍)	2.6	5.7	4.3	4.9	5.4
利息覆盖率(倍)	243.8	n.a.	n.a.	n.a.	n.a.
净权益负债率(%)	净现金	净现金	净现金	净现金	净现金
速动比率(倍)	1.6	5.0	3.7	4.3	4.8
估值					
市盈率(倍)	61.3	47.0	30.3	22.5	17.4
核心业务市盈率(倍)	62.8	48.2	31.1	22.7	17.5
目标价对应核心业务市盈					
率(倍)	79.5	61.0	39.4	28.7	22.2
市净率(倍)	16.6	10.3	7.9	6.0	4.6
价格/现金流(倍)	48.5	45.8	23.0	17.8	17.1
企业价值/息税折旧前利					
润(倍)	67.5	39.8	20.1	14.6	13.2
周转率					
存货周转天数	82.2	62.5	55.8	50.8	46.1
应收帐款周转天数	20.1	15.7	14.2	15.0	16.2
应付帐款周转天数	35.1	32.0	33.8	31.3	29.0
回报率					
股息支付率(%)	0.0	13.7	15.0	15.0	15.0
净资产收益率(%)	30.5	29.9	29.5	30.3	29.9
资产收益率(%)	22.4	22.4	23.1	25.0	25.2
已运用资本收益率(%)	32.5	30.2	30.9	33.5	33.6

资料来源: 公司数据及中银证券预测

## 披露声明

本报告准确表述了证券分析师的个人观点。该证券分析师声明，本人未在公司内、外部机构兼任有损本人独立性与客观性的其他职务，没有担任本报告评论的上市公司的董事、监事或高级管理人员；也不拥有与该上市公司有关的任何财务权益；本报告评论的上市公司或其它第三方都没有或没有承诺向本人提供与本报告有关的任何补偿或其它利益。

中银国际证券有限责任公司同时声明，未授权任何公众媒体或机构刊载或转发本研究报告。如有投资者于公众媒体看到或从其它机构获得本研究报告的，请慎重使用所获得的研究报告，以防止被误导，中银国际证券有限责任公司不对其报告理解和使用承担任何责任。

## 评级体系说明

### 公司投资评级：

买入：预计该公司股价在未来 12 个月内上涨 20%以上；  
谨慎买入：预计该公司股价在未来 12 个月内上涨 10%-20%；  
持有：预计该公司股价在未来 12 个月内在上下 10%区间内波动；  
卖出：预计该公司股价在未来 12 个月内下降 10%以上；  
未有评级（NR）。

### 行业投资评级：

增持：预计该行业指数在未来 12 个月内表现强于有关基准指数；  
中立：预计该行业指数在未来 12 个月内表现基本与有关基准指数持平；  
减持：预计该行业指数在未来 12 个月内表现弱于有关基准指数。

有关基准指数包括：恒生指数、恒生中国企业指数、以及沪深 300 指数等。



## 风险提示及免责声明

本报告由中银国际证券有限责任公司证券分析师撰写并向特定客户发布。

本报告发布的特定客户包括：1) 基金、保险、QFII、QDII 等能够充分理解证券研究报告，具备专业信息处理能力的中银国际证券有限责任公司的机构客户；2) 中银国际证券有限责任公司的证券投资顾问服务团队，其可参考使用本报告。中银国际证券有限责任公司的证券投资顾问服务团队可能以本报告为基础，整合形成证券投资顾问服务建议或产品，提供给接受其证券投资顾问服务的客户。

中银国际证券有限责任公司不以任何方式或渠道向除上述特定客户外的公司个人客户提供本报告。中银国际证券有限责任公司的个人客户从任何外部渠道获得本报告的，亦不应直接依据所获得的研究报告作出投资决策；需充分咨询证券投资顾问意见，独立作出投资决策。中银国际证券有限责任公司不承担由此产生的任何责任及损失等。

本报告内含保密信息，仅供收件人使用。阁下作为收件人，不得出于任何目的直接或间接复制、派发或转发此报告全部或部分内容予任何其他人，或将此报告全部或部分内容发表。如发现本研究报告被私自刊载或转发的，中银国际证券有限责任公司将及时采取维权措施，追究有关媒体或者机构的责任。所有本报告期内使用的商标、服务标记及标记均为中银国际证券有限责任公司或其附属及关联公司（统称“中银国际集团”）的商标、服务标记、注册商标或注册服务标记。

本报告及其所载的任何信息、材料或内容只提供给阁下作参考之用，并未考虑到任何特别的投资目的、财务状况或特殊需要，不能成为或被视为出售或购买或认购证券或其它金融票据的要约或邀请，亦不构成任何合约或承诺的基础。中银国际证券有限责任公司不能确保本报告中提及的投资产品适合任何特定投资者。本报告的内容不构成对任何人的投资建议，阁下不会因为收到本报告而成为中银国际集团的客户。阁下收到或阅读本报告须在承诺购买任何报告中所指之投资产品之前，就该投资产品的适合性，包括阁下的特殊投资目的、财务状况及其特别需要寻求阁下相关投资顾问的意见。

尽管本报告所载资料的来源及观点都是中银国际证券有限责任公司及其证券分析师从相信可靠的来源取得或达到，但撰写本报告的证券分析师或中银国际集团的任何成员及其董事、高管、员工或其他任何个人（包括其关联方）都不能保证它们的准确性或完整性。除非法律或规则规定必须承担的责任外，中银国际集团任何成员不对使用本报告的材料而引致的损失负任何责任。本报告对其中所包含的或讨论的信息或意见的准确性、完整性或公平性不作任何明示或暗示的声明或保证。阁下不应单纯依靠本报告而取代个人的独立判断。本报告仅反映证券分析师在撰写本报告时的设想、见解及分析方法。中银国际集团成员可发布其它与本报告所载资料不一致及有不同结论的报告，亦有可能采取与本报告观点不同的投资策略。为免生疑问，本报告所载的观点并不代表中银国际集团成员的立场。

本报告可能附载其它网站的地址或超级链接。对于本报告可能涉及到中银国际集团本身网站以外的资料，中银国际集团未有参阅有关网站，也不对它们的内容负责。提供这些地址或超级链接（包括连接到中银国际集团网站的地址及超级链接）的目的，纯粹为了阁下的方便及参考，连结网站的内容不构成本报告的任何部份。阁下须承担浏览这些网站的风险。

本报告所载的资料、意见及推测仅基于现状，不构成任何保证，可随时更改，毋须提前通知。本报告不构成投资、法律、会计或税务建议或保证任何投资或策略适用于阁下个别情况。本报告不能作为阁下私人投资的建议。

过往的表现不能被视作将来表现的指示或保证，也不能代表或对将来表现做出任何明示或暗示的保障。本报告所载的资料、意见及预测只是反映证券分析师在本报告所载日期的判断，可随时更改。本报告中涉及证券或金融工具的价格、价值及收入可能出现上升或下跌。

部分投资可能不会轻易变现，可能在出售或变现投资时存在难度。同样，阁下获得有关投资的价值或风险的可靠信息也存在困难。本报告中包含或涉及的投资及服务可能未必适合阁下。如上所述，阁下须在做出任何投资决策之前，包括买卖本报告涉及的任何证券，寻求阁下相关投资顾问的意见。

中银国际证券有限责任公司及其附属及关联公司版权所有。保留一切权利。

## 中银国际证券有限责任公司

中国上海浦东  
银城中路 200 号  
中银大厦 39 楼  
邮编 200121  
电话: (8621) 6860 4866  
传真: (8621) 5888 3554

## 相关关联机构:

### 中银国际研究有限公司

香港花园道一号  
中银大厦二十楼  
电话: (852) 3988 6333  
致电香港免费电话:  
中国网通 10 省市客户请拨打: 10800 8521065  
中国电信 21 省市客户请拨打: 10800 1521065  
新加坡客户请拨打: 800 852 3392  
传真: (852) 2147 9513

### 中银国际证券有限公司

香港花园道一号  
中银大厦二十楼  
电话: (852) 3988 6333  
传真: (852) 2147 9513

### 中银国际控股有限公司北京代表处

中国北京市西城区  
西单北大街 110 号 8 层  
邮编: 100032  
电话: (8610) 8326 2000  
传真: (8610) 8326 2291

### 中银国际(英国)有限公司

2/F, 1 Lothbury  
London EC2R 7DB  
United Kingdom  
电话: (4420) 3651 8888  
传真: (4420) 3651 8877

### 中银国际(美国)有限公司

美国纽约市美国大道 1045 号  
7 Bryant Park 15 楼  
NY 10018  
电话: (1) 212 259 0888  
传真: (1) 212 259 0889

### 中银国际(新加坡)有限公司

注册编号 199303046Z  
新加坡百得利路四号  
中国银行大厦四楼(049908)  
电话: (65) 6692 6829 / 6534 5587  
传真: (65) 6534 3996 / 6532 3371