

华夏上证 50ETF 期权

2017 年 10 月 31 日

核心要点

◇ 50ETF 今日跌 0.35%，收盘于 2.851。

期权研究员

徐明 CFA

☎: 0755-8291 8250

✉: xuming@tqfutures.com

📖: 期货从业资格号 F3001030

相关报告

上证 50ETF 市场分析

今日，两市小幅低开后震荡整理。午后，两市震荡回升，沪指再度逼近 3400 点。盘面上，金融股回调，上海本地股表现强势。截至收盘，沪指涨 0.09%，报 3393.34 点，成交 1999 亿元；深成指涨跌 0.49%，报 11367.6 点，成交 2320 亿元。至此，10 月份行情收官，沪指本月涨 1.33%，深成指涨 2.53%。

板块方面，上海本地股、次新股涨幅居前，草甘膦概念股、银行板块、券商板块跌幅居前。

上证 50ETF 今日跌 0.35%，收盘于 2.851。

表1 华夏上证50ETF成交情况

日期	总份额 (亿份)	当日成交量 (亿份)	当日成交额 (亿元)	当日涨跌幅 (%)	当日振幅 (%)	当日收盘价
17/10/31	121.05	0.00	0.0000	0.0000	0.0000	2.8610

图 3 华夏上证 50ETF 行情走势

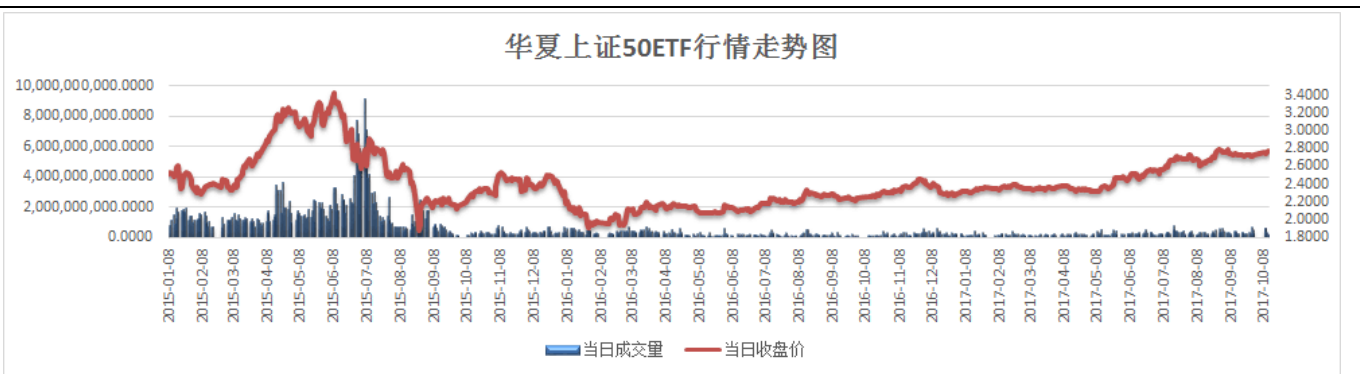


图 4 各大指数涨跌情况

日期	2017/10/31								
指数名称	涨跌幅	等权涨跌幅	股票数	涨个数	跌个数	横盘个数	涨停个数	跌停个数	停牌个数
上证综指	0.09	0.70	1095	724	280	37	8	1	54
深证综指	0.69	0.68	1766	760	234	31	2	1	69
上证50	-0.55	-0.56	50	11	35	2	0	0	2
沪深300	-0.07	0.22	300	146	125	12	0	0	17
中证500	0.74	0.65	500	333	122	23	2	0	22
中小板指	1.04	0.71	100	69	24	1	0	0	6
创业板指	0.74	0.84	100	68	18	7	0	0	7

图 5 各大指数成份股涨跌个数

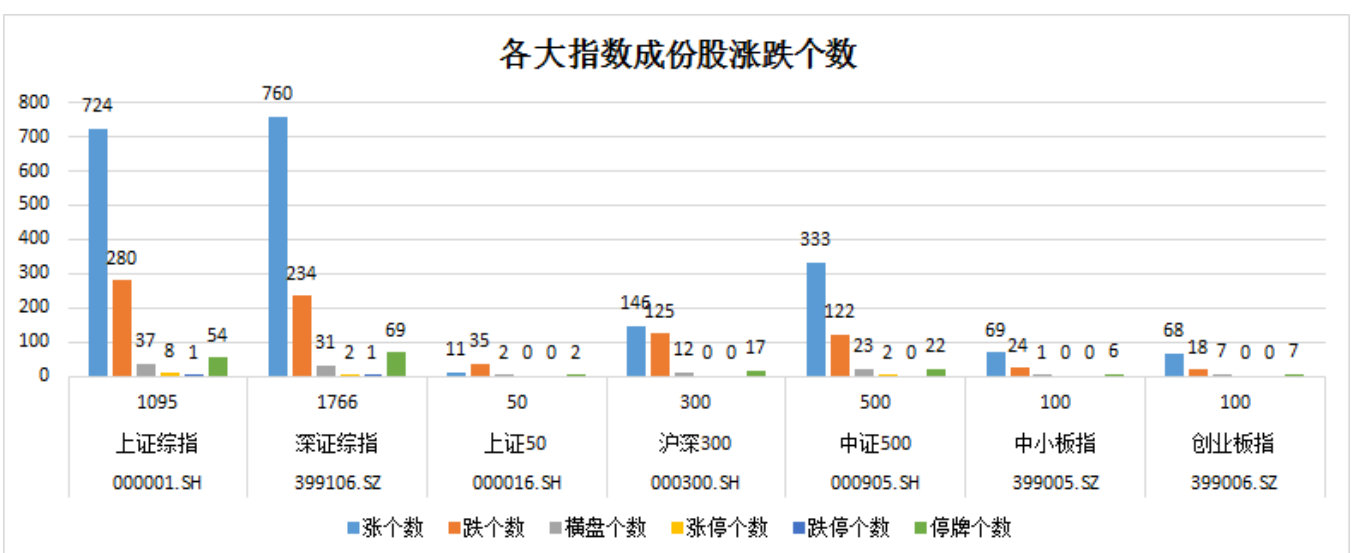
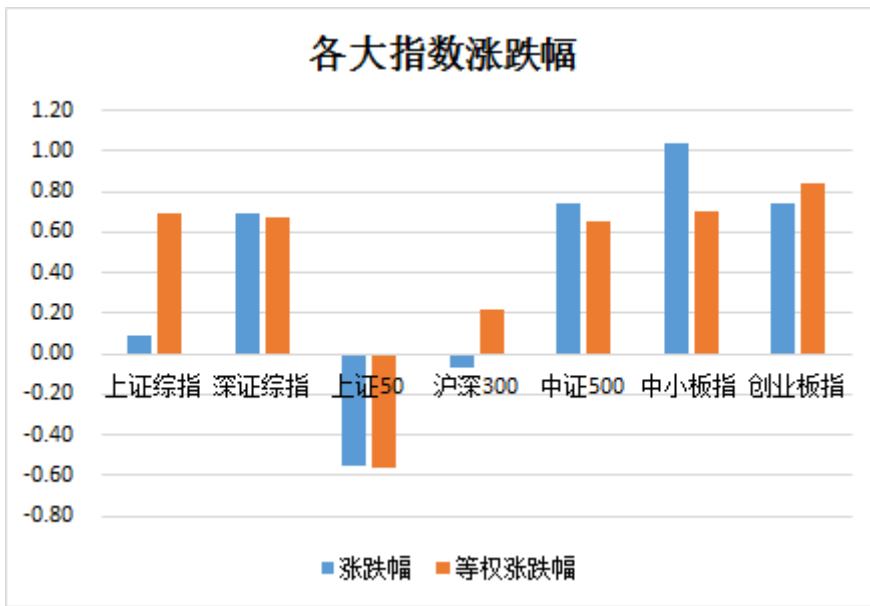


图 6 各大指数涨跌幅



上证 50ETF 期权市场分析

今日，期权全日成交合约 555832 张，其中认购期权 311481，认沽期权 244351 张。权利金成交金额 2.66 亿元。未平仓合约 1428356 张。

图 7 华夏上证 50ETF 成交量、持仓量、成交额走势图

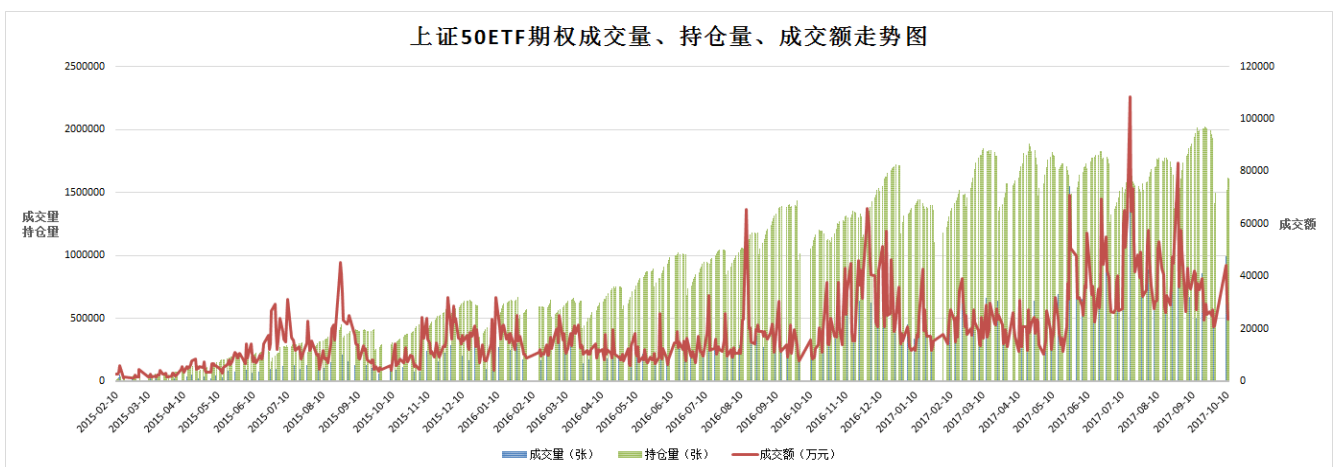
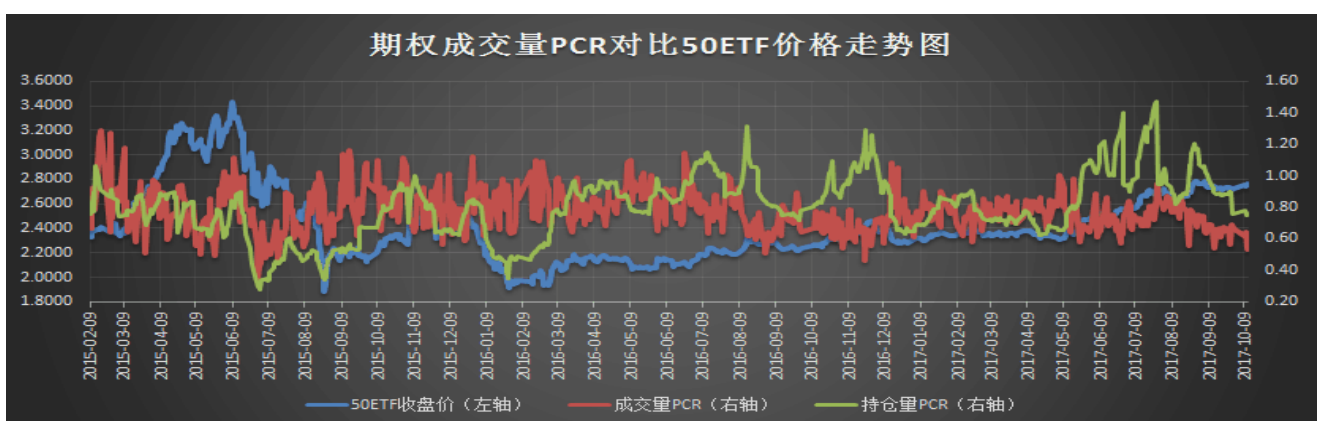


图 8 期权 PCR 对比 50ETF 现货价格走势图



研究团队简介

徐明 CFA，中投期货研究所期权研究员，工学硕士。

免责声明

本报告由中投天琪期货有限公司（以下简称“中投期货”）提供，旨在派发给本公司客户及特定对象使用。未经中投期货事先书面同意，不得以任何方式复印、传送、转发或出版作任何用途。合法取得本报告的途径为本公司网站及本公司授权的渠道，由公司授权机构承担相关刊载或转发责任，非通过以上渠道获得的报告均为非法，我公司不承担任何法律责任。

本报告基于中投期货认为可靠的公开信息和资料，但我们对这些信息的准确性和完整性均不作任何保证。中投期货可随时更改报告中的内容、意见和预测，且并不承诺提供任何有关变更的通知。

本报告中的内容和意见仅供参考，并不构成对所述证券、期货的买卖出价。投资者应根据个人投资目标、财务状况和需求来判断是否使用报告所载之内容，独立做出投资决策并自行承担相应风险。我公司及其雇员不对使用本报告而引致的任何直接或间接损失负任何责任。

该研究报告谢绝一切媒体转载。

中投天琪期货有限公司

公司网站:<http://www.tqfutures.com/>

地址：深圳市福田区深南大道4009号投资大厦三楼

邮编：518048

传真：0755-82912900

总机：0755-82912900