

传媒

证券研究报告

2018年07月15日

一周观点：中报预告分化显著，布局超跌绩优龙头

市场及板块走势回顾

上周传媒板块指数上涨 1.12%，上证综指上涨 3.06%，深证成指上涨 4.66%，创业板指上涨 5.01%。板块涨幅前三：快乐购（16.98%）、当代明诚（10.53%）、新经典（9.88%）；板块涨幅后三：印纪传媒（-40.94%）、北京文化（-17.22%）、吉翔股份（-13.62%）。

本周观点

传媒板块上周小幅反弹，板块稀缺龙头性标的【快乐购】（16.98%）、【当代明诚】（10.53%）、【新经典】（9.88%）前三领涨，部分超跌股也有所反弹，我们三条主线推荐的超跌价值【分众传媒】（7.35%）、中报绩优【平治信息】（3.83%）及短期电影渠道【横店影视】（3.84%）均有靠前涨幅。《药神》相关股北文、唐德回落，【完美世界】上周跌幅较大，我们认为主要市场情绪叠加估值中枢下行影响，不改推荐逻辑及盈利预期。

上周板块中报预告基本披露，我们以披露预告 68 家传媒公司为样本（剔除光线传媒、乐视网、快乐购），取样本预告中线值，其中 43 家净利润同比上升，1 家持平，24 家净利润同比下降。18H 整体同比增长 14.3%，18Q1 同比 20.9%，18Q2 同比 9.4%。其中分众传媒在样本中利润体量较大，如不考虑分众拉动作用，则板块 18Q2 增速下滑明显，18Q1 同比增长 23.3%，18Q2 同比增长 1.8%，18H 同比增长 11.0%。个股分化，当代明诚、迅游中线同比分别在 400%、200%以上，慈文、平治、东财均为内生性 100%以上增长；快乐购、分众、昆仑、思美、宝通、游族、顺网增长在 30%以上；另一方面周五不少公司则下调前期预告，业绩不达预期。

本周板块布局方面，建议结合外部环境如世界杯结束、中美贸易等，考虑风险偏好是否回升。部分优质成长股前期快速下跌后，已经进入估值底部区间，同时北上资金对质优低估值标的的偏好仍然持续，中报预告则再次验证分化趋势，无论从短期反弹空间及长期持续成长性看，均具备布局价值。继续推荐关注中报绩优、具备弹性的细分龙头【平治】及体育相关，具备平台属性【完美、快乐购】等，以及长线看好【分众、东财】等价值权重股，其中【东财】18Q2 环比下降略低于市场预期，但考虑市场行情及基金售卖，完全符合我们预期，保持中长线推荐；其他中报高增长标的的观察是否出现业绩拐点。短期继续建议关注电影暑期档，重点渠道方【万达、横店】等。

关注领域及个股

1) **电影板块**，《邪不压正》评价分化，预计票房平淡，《我不是药神》重回日票房榜首，预计 35-40 亿票房，月底《西虹市首富》等仍有望带来 7 月高增长，重点关注有望近期复牌【万达】以及【横店、金逸】等，内容方根据项目表现关注【北京文化、光线】；2) **阅读板块**，推荐主攻微信流量生态、中报高增长【平治】（18H 113%~142%），关注【利欧、中文在线】；3) **游戏板块**，重点关注腾讯生态，坚定推荐【完美（研发能力、多元产品线以及 Steam 平台加持下可支持估值溢价，维持 19 亿业绩预期，当前不足 19x）、世纪华通】；关注《堡垒之夜》上线进展，关注【迅游（18H 225%~244%）、顺网（18H 20%~40%）】；其他关注底部【昆仑（映客上市，Opera 提交 IPO，18H 30.11%~60.04%）、游族（18Q2 59%~127%）、三七】；4) **营销板块**，继续坚定推荐【分众】，看好 18H1 内生增长超 30%；5) **互联网独角兽**，中长线继续坚定推荐【东财】，Q2 环比下降但完全符合我们预期，我们强调市占率提升仍是长期逻辑；6) **内容板块**，关注 A 股稀缺平台类公司【快乐购】（18H 49%~78%）；密切跟踪监管变化和对公司的影响，一旦积极变化，则有快速反弹机会，如【慈文、华策】；7) **其他领域**，关注版权保护长期受益【视觉】；超跌【东方明珠、浙数、华录、思美及体育板块】。

风险提示：外部经济政治环境风险、并购商誉风险、创新变现能力不及预期。

投资评级

行业评级 强于大市(维持评级)

上次评级 强于大市

作者

文浩 分析师
SAC 执业证书编号：S1110516050002
wenhao@tfzq.com

张爽 分析师
SAC 执业证书编号：S1110517070004
zhangshuang@tfzq.com

行业走势图



资料来源：贝格数据

相关报告

- 1 《传媒-行业研究周报:一周观点:《我不是药神》已打响暑期档头炮,继续把握电影板块、中报绩优及超跌三条主线》 2018-07-08
- 2 《传媒-行业专题研究:18H 电影市场深度复盘&暑期档解析:优质国产片引领新周期,暑期档佳作云集,现象级作品有望再现》 2018-07-02
- 3 《传媒-行业研究周报:七月策略:超跌反弹开启,把握超跌,中报绩优及暑假档三条主线》 2018-07-01

内容目录

| | |
|-------------------------|----|
| 1. 市场回顾与一周策略..... | 4 |
| 1.1. A 股近期概况..... | 4 |
| 1.2. 美股近期概况..... | 7 |
| 1.3. 港股近期概况..... | 8 |
| 2. 上市公司动态..... | 9 |
| 2.1. 公司 18H1 业绩预告..... | 9 |
| 2.2. 公司其他公告..... | 15 |
| 3. 行业要闻..... | 21 |
| 3.1. 重大融资并购及股权变动..... | 21 |
| 3.2. 影视..... | 21 |
| 3.3. 游戏..... | 22 |
| 3.4. 互联网、科技..... | 22 |
| 4. 下周重大事件..... | 22 |
| 5. 重点数据追踪..... | 24 |
| 5.1. 电影..... | 24 |
| 【票房】..... | 24 |
| 【排片】..... | 24 |
| 【即将上映】..... | 24 |
| 【院线】..... | 25 |
| 5.2. 电视剧&网剧..... | 27 |
| 【卫视收视率】..... | 28 |
| 5.3. 栏目制作..... | 30 |
| 【网络播放量】..... | 30 |
| 【卫视收视率】..... | 30 |
| 5.4. 游戏..... | 31 |
| 【开服数据】..... | 31 |
| 【国内游戏排行】..... | 34 |
| 【海外主要市场及香港、台湾游戏排行】..... | 35 |

图表目录

| | |
|---|----|
| 图 1: 2018 年第 27 周 (2018.7.2-2018.7.8) 全国院线票房 TOP10..... | 25 |
| 图 2: 2018 年第 27 周 (2018.7.2-2018.7.8) 全国影院票房 TOP10..... | 26 |
| 图 3: 2018 年全国影院和银幕周增长量情况..... | 27 |
| 图 4: 2018 年 7 月 8 日 (周日) 省级卫视黄金剧场电视剧收视排名 TOP10..... | 29 |
| 图 5: 2018 年 7 月 12 日 (周四) 省级卫视黄金剧场电视剧收视排名 TOP10..... | 29 |
| 图 6: 2018 年 7 月 7 日-2018 年 7 月 13 日综艺栏目网络播放量 TOP10..... | 30 |
| 图 7: 2018 年 7 月 6 日 (周五) csm52 省级卫视晚间节目收视率 TOP10..... | 31 |
| 图 8: 2018 年 7 月 7 日 (周六) csm52 省级卫视晚间节目收视率 TOP10..... | 31 |

| | |
|--|----|
| 图 9: 2018 年 7 月 8 日 (周日) csm52 省级卫视晚间节目收视率 TOP10..... | 31 |
| 图 10: 运营平台开服排行 (单位: 组) | 32 |
| 图 11: 重点运营平台开服走势 (单位: 组) | 32 |
| 图 12: 网页游戏开服排行 (单位: 组) | 33 |
| 图 13: 《大天使之剑》、《传奇霸业》开服走势 (单位: 组) | 33 |
| 图 14: 《蓝月传奇》开服走势 (单位: 组) | 33 |
| 图 15: App Store 中国区免费榜 TOP5 | 34 |
| 图 16: App Store 中国区畅销榜 TOP5 | 34 |
| 图 17: 安卓游戏分发平台单机榜 TOP10..... | 35 |
| 图 18: 安卓游戏分发平台网游榜 TOP10..... | 35 |
| 表 1: 传媒互联网行业 A 股情况..... | 4 |
| 表 2: 传媒互联网行业美股中概股情况..... | 7 |
| 表 3: 传媒互联网行业港股情况..... | 8 |
| 表 4: 传媒板块 18H1 业绩预告一览..... | 9 |
| 表 5: 下周重大事件..... | 22 |
| 表 6: 2018 年第 29 周 (7.16-7.22) 即将上映影片..... | 24 |
| 表 7: 2018 年第 27 周 (2018.7.2-2018.7.8) 影投票房排名..... | 26 |
| 表 8: 2018 年 7 月 7 日-2018 年 7 月 13 日电视剧网络播放量 TOP10..... | 27 |
| 表 9: 2018 年 7 月 7 日-2018 年 7 月 13 日网络剧网络播放量 TOP10..... | 28 |
| 表 10: 海外主要市场 iOS 游戏畅销榜排名..... | 36 |
| 表 11: 海外主要市场 Google Play 游戏畅销榜排名..... | 37 |

1. 市场回顾与一周策略

上周传媒板块指数上涨 1.12%，上证综指上涨 3.06%，深证成指上涨 4.66%，创业板指上涨 5.01%。板块涨幅前三：快乐购（16.98%）、当代明诚（10.53%）、新经典（9.88%）；板块涨幅后三：印纪传媒（-40.94%）、北京文化（-17.22%）、吉翔股份（-13.62%）；

美国中概股最近一周涨幅前三：虎牙（29.40%）、蓝汛（20.16%）、爱奇艺（13.47%）；板块涨幅后三：众美联（-11.38%）、国双（-9.74%）、猎豹移动（-6.52%）；

港股最近一周涨幅前三：映客（31.00%）、小米集团（27.68%）、星美控股（21.43%）；板块涨幅后三：北青传媒（-14.78%）、中国新华电视（-12.09%）、财讯传媒（-10.00%）。

1.1. A 股近期概况

表 1：传媒互联网行业 A 股情况

| 证券代码 | 证券简称 | 周前收盘价(元) | 周收盘价(元) | 周涨跌幅% | 周换手率% | 总市值(亿元) | 流通 A 股占总股本比例% | 周成交额(亿元) | 周成交(万股) |
|-----------|------|----------|---------|-------|-------|----------|---------------|----------|---------|
| 300413.SZ | 快乐购 | 37.51 | 43.88 | 16.98 | 11.67 | 434.42 | 20.78 | 10.02 | 2,400 |
| 600136.SH | 当代明诚 | 11.68 | 12.91 | 10.53 | 11.26 | 62.90 | 70.67 | 4.95 | 3,877 |
| 603096.SH | 新经典 | 84.15 | 92.46 | 9.88 | 1.81 | 124.51 | 39.08 | 0.86 | 95 |
| 600715.SH | 文投控股 | 7.23 | 7.88 | 8.99 | 15.62 | 146.16 | 24.18 | 5.45 | 7,004 |
| 601098.SH | 中南传媒 | 11.42 | 12.37 | 8.32 | 1.05 | 222.17 | 100.00 | 2.25 | 1,878 |
| 300052.SZ | 中青宝 | 10.23 | 11.07 | 8.21 | 12.18 | 28.90 | 99.68 | 3.46 | 3,169 |
| 300612.SZ | 宣亚国际 | 22.43 | 24.20 | 7.89 | 70.21 | 39.20 | 27.99 | 7.75 | 3,183 |
| 002027.SZ | 分众传媒 | 9.52 | 10.22 | 7.35 | 4.09 | 1,500.08 | 47.45 | 28.08 | 28,495 |
| 603598.SH | 引力传媒 | 10.77 | 11.42 | 6.04 | 11.46 | 30.91 | 98.98 | 3.48 | 3,068 |
| 300063.SZ | 天龙集团 | 3.19 | 3.38 | 5.96 | 9.86 | 24.55 | 56.53 | 1.34 | 4,047 |
| 603444.SH | 吉比特 | 124.67 | 131.54 | 5.51 | 9.21 | 94.55 | 57.38 | 4.78 | 380 |
| 603533.SH | 掌阅科技 | 30.33 | 31.92 | 5.24 | 35.49 | 128.00 | 10.22 | 4.57 | 1,455 |
| 300031.SZ | 宝通科技 | 13.43 | 14.09 | 4.91 | 9.44 | 55.90 | 64.70 | 3.33 | 2,423 |
| 002354.SZ | 天神娱乐 | 8.82 | 9.25 | 4.88 | 17.23 | 86.66 | 59.20 | 8.39 | 9,556 |
| 300148.SZ | 天舟文化 | 4.43 | 4.62 | 4.29 | 11.21 | 39.04 | 90.39 | 3.88 | 8,558 |
| 603103.SH | 横店影视 | 31.73 | 32.95 | 3.84 | 39.04 | 149.26 | 11.70 | 6.59 | 2,069 |
| 300571.SZ | 平治信息 | 63.66 | 66.10 | 3.83 | 23.28 | 79.56 | 57.28 | 10.45 | 1,605 |
| 603721.SH | 中广天择 | 22.46 | 23.31 | 3.78 | 41.95 | 23.31 | 25.00 | 2.42 | 1,049 |
| 000835.SZ | 长城动漫 | 4.55 | 4.72 | 3.74 | 4.25 | 15.42 | 92.70 | 0.60 | 1,286 |
| 000681.SZ | 视觉中国 | 27.30 | 28.30 | 3.66 | 12.85 | 198.26 | 39.95 | 10.20 | 3,597 |
| 300315.SZ | 掌趣科技 | 4.02 | 4.15 | 3.50 | 7.33 | 114.46 | 97.93 | 7.96 | 19,801 |
| 601949.SH | 中国出版 | 4.62 | 4.78 | 3.46 | 5.80 | 87.12 | 20.00 | 0.99 | 2,114 |
| 600996.SH | 贵广网络 | 7.17 | 7.28 | 3.34 | 3.15 | 75.90 | 28.58 | 0.68 | 938 |
| 002447.SZ | 晨鑫科技 | 3.07 | 3.17 | 3.26 | 14.21 | 45.24 | 80.57 | 5.08 | 16,342 |
| 300418.SZ | 昆仑万维 | 18.80 | 19.39 | 3.14 | 8.50 | 223.36 | 53.54 | 9.89 | 5,241 |
| 002425.SZ | 凯撒文化 | 4.54 | 4.68 | 3.08 | 4.35 | 38.08 | 98.85 | 1.62 | 3,498 |
| 000892.SZ | 欢瑞世纪 | 5.39 | 5.55 | 2.97 | 10.79 | 54.44 | 52.71 | 3.05 | 5,581 |
| 002619.SZ | 艾格拉斯 | 4.05 | 4.17 | 2.96 | 6.14 | 76.93 | 75.71 | 3.51 | 8,570 |
| 600633.SH | 浙数文化 | 8.58 | 8.83 | 2.91 | 2.68 | 114.96 | 99.10 | 3.01 | 3,463 |
| 002181.SZ | 粤传媒 | 4.01 | 4.11 | 2.49 | 3.07 | 47.72 | 97.70 | 1.43 | 3,485 |

| | | | | | | | | | |
|-----------|------|-------|-------|------|-------|----------|--------|-------|--------|
| 600386.SH | 北巴传媒 | 3.77 | 3.86 | 2.39 | 1.22 | 31.13 | 100.00 | 0.37 | 984 |
| 600936.SH | 广西广电 | 4.65 | 4.71 | 2.38 | 0.73 | 78.71 | 71.57 | 0.41 | 869 |
| 002343.SZ | 慈文传媒 | 16.95 | 17.35 | 2.36 | 7.34 | 82.40 | 68.62 | 4.03 | 2,393 |
| 600373.SH | 中文传媒 | 11.71 | 11.98 | 2.31 | 1.68 | 165.08 | 100.00 | 2.76 | 2,317 |
| 601900.SH | 南方传媒 | 9.32 | 9.51 | 2.04 | 3.00 | 85.20 | 19.60 | 0.50 | 527 |
| 600959.SH | 江苏有线 | 4.96 | 5.06 | 2.02 | 0.57 | 196.56 | 100.00 | 1.10 | 2,209 |
| 002905.SZ | 金逸影视 | 20.74 | 21.15 | 1.98 | 41.12 | 56.85 | 25.00 | 5.80 | 2,763 |
| 601595.SH | 上海电影 | 15.84 | 15.88 | 1.93 | 3.44 | 59.31 | 28.39 | 0.58 | 365 |
| 000917.SZ | 电广传媒 | 5.45 | 5.55 | 1.83 | 2.60 | 78.67 | 91.32 | 1.85 | 3,362 |
| 300467.SZ | 迅游科技 | 31.71 | 32.29 | 1.83 | 9.80 | 73.17 | 51.33 | 3.67 | 1,140 |
| 600551.SH | 时代出版 | 8.28 | 8.43 | 1.81 | 2.07 | 42.64 | 100.00 | 0.87 | 1,047 |
| 603999.SH | 读者传媒 | 5.62 | 5.72 | 1.78 | 5.42 | 32.95 | 40.00 | 0.71 | 1,249 |
| 300533.SZ | 冰川网络 | 36.08 | 36.72 | 1.77 | 8.69 | 36.72 | 35.87 | 1.14 | 312 |
| 300251.SZ | 光线传媒 | 10.09 | 10.25 | 1.59 | 5.42 | 300.69 | 93.81 | 15.39 | 14,908 |
| 601801.SH | 皖新传媒 | 7.59 | 7.71 | 1.58 | 0.89 | 153.37 | 100.00 | 1.36 | 1,777 |
| 300494.SZ | 盛天网络 | 12.05 | 12.23 | 1.49 | 8.48 | 29.35 | 43.96 | 1.09 | 895 |
| 300133.SZ | 华策影视 | 9.63 | 9.77 | 1.45 | 3.16 | 172.90 | 68.94 | 3.75 | 3,857 |
| 000718.SZ | 苏宁环球 | 3.55 | 3.60 | 1.41 | 1.78 | 109.25 | 75.43 | 1.46 | 4,067 |
| 600977.SH | 中国电影 | 15.39 | 15.60 | 1.36 | 5.06 | 291.25 | 30.26 | 4.43 | 2,860 |
| 601929.SH | 吉视传媒 | 2.20 | 2.23 | 1.36 | 0.87 | 69.37 | 100.00 | 0.60 | 2,709 |
| 601811.SH | 新华文轩 | 9.17 | 9.29 | 1.31 | 2.52 | 114.62 | 16.14 | 0.47 | 503 |
| 600037.SH | 歌华有线 | 9.91 | 10.03 | 1.21 | 1.49 | 139.60 | 83.95 | 1.73 | 1,747 |
| 002238.SZ | 天威视讯 | 6.79 | 6.87 | 1.18 | 2.04 | 42.41 | 100.00 | 0.88 | 1,261 |
| 000156.SZ | 华数传媒 | 9.44 | 9.55 | 1.17 | 2.18 | 136.89 | 89.32 | 2.65 | 2,791 |
| 002555.SZ | 三七互娱 | 11.73 | 11.86 | 1.11 | 2.87 | 252.01 | 54.70 | 3.89 | 3,333 |
| 600880.SH | 博瑞传播 | 3.65 | 3.69 | 1.10 | 3.54 | 40.34 | 67.08 | 0.95 | 2,594 |
| 601360.SH | 三六零 | 27.47 | 27.75 | 1.02 | 8.18 | 1,877.03 | 5.87 | 8.97 | 3,250 |
| 002131.SZ | 利欧股份 | 2.04 | 2.06 | 0.98 | 2.58 | 115.11 | 60.58 | 1.79 | 8,742 |
| 300336.SZ | 新文化 | 8.10 | 5.42 | 0.98 | 8.08 | 43.70 | 85.27 | 3.01 | 3,991 |
| 600088.SH | 中视传媒 | 9.45 | 9.54 | 0.95 | 1.55 | 37.94 | 100.00 | 0.59 | 616 |
| 000719.SZ | 中原传媒 | 6.68 | 6.74 | 0.90 | 0.79 | 68.96 | 65.20 | 0.35 | 526 |
| 600652.SH | 游久游戏 | 4.54 | 4.58 | 0.88 | 5.61 | 38.14 | 100.00 | 2.12 | 4,674 |
| 600831.SH | 广电网络 | 5.77 | 5.82 | 0.87 | 3.51 | 35.21 | 93.14 | 1.14 | 1,977 |
| 300364.SZ | 中文在线 | 6.68 | 6.73 | 0.75 | 6.76 | 52.20 | 69.22 | 2.47 | 3,632 |
| 300104.SZ | 乐视网 | 3.49 | 3.51 | 0.57 | 11.10 | 140.03 | 76.82 | 11.85 | 34,013 |
| 300058.SZ | 蓝色光标 | 5.36 | 5.39 | 0.56 | 4.92 | 117.61 | 76.18 | 4.43 | 8,187 |
| 002280.SZ | 联络互动 | 5.42 | 5.45 | 0.55 | 4.87 | 118.65 | 84.97 | 4.92 | 9,004 |
| 600757.SH | 长江传媒 | 5.63 | 5.66 | 0.53 | 1.92 | 68.69 | 99.99 | 1.31 | 2,324 |
| 300043.SZ | 星辉娱乐 | 3.83 | 3.85 | 0.52 | 4.99 | 47.90 | 73.06 | 1.74 | 4,535 |
| 300518.SZ | 盛讯达 | 48.28 | 48.46 | 0.37 | 2.89 | 45.23 | 50.13 | 0.65 | 135 |
| 002292.SZ | 奥飞娱乐 | 8.45 | 8.48 | 0.36 | 5.95 | 115.09 | 56.24 | 3.82 | 4,538 |
| 002235.SZ | 安妮股份 | 6.70 | 6.72 | 0.30 | 27.02 | 41.93 | 80.18 | 9.01 | 13,517 |
| 300071.SZ | 华谊嘉信 | 3.79 | 3.80 | 0.26 | 15.82 | 25.78 | 70.98 | 2.88 | 7,616 |
| 603000.SH | 人民网 | 8.05 | 8.07 | 0.25 | 1.68 | 89.23 | 100.00 | 1.50 | 1,859 |
| 000607.SZ | 华媒控股 | 4.14 | 4.14 | 0.24 | 0.63 | 42.13 | 86.95 | 0.23 | 560 |
| 300059.SZ | 东方财富 | 12.89 | 12.92 | 0.23 | 13.80 | 667.73 | 80.37 | 74.22 | 57,298 |
| 603729.SH | 龙韵股份 | 37.19 | 26.53 | 0.15 | 7.79 | 24.76 | 100.00 | 1.95 | 546 |

| | | | | | | | | | |
|-----------|------|-------|-------|--------|-------|--------|--------|-------|--------|
| 603888.SH | 新华网 | 16.79 | 16.80 | 0.06 | 3.53 | 87.20 | 34.00 | 1.04 | 622 |
| 002464.SZ | 众应互联 | 21.19 | 21.19 | 0.00 | 0.00 | 69.11 | 86.84 | 0.00 | 0 |
| 600158.SH | 中体产业 | 11.64 | 11.64 | 0.00 | 0.00 | 98.21 | 77.93 | 0.00 | 0 |
| 000793.SZ | 华闻传媒 | 8.40 | 8.40 | 0.00 | 0.00 | 168.11 | 95.96 | 0.00 | 0 |
| 002739.SZ | 万达电影 | 52.04 | 52.04 | 0.00 | 0.00 | 611.10 | 97.10 | 0.00 | 0 |
| 000673.SZ | 当代东方 | 18.34 | 18.34 | 0.00 | 0.00 | 145.17 | 52.71 | 0.00 | 0 |
| 002502.SZ | 骅威文化 | 5.82 | 5.82 | 0.00 | 0.00 | 50.04 | 67.88 | 0.00 | 0 |
| 002602.SZ | 世纪华通 | 32.50 | 32.50 | 0.00 | 0.00 | 474.25 | 54.70 | 0.00 | 0 |
| 002445.SZ | 中南文化 | 8.44 | 8.44 | 0.00 | 0.00 | 70.03 | 92.08 | 0.00 | 0 |
| 603825.SH | 华扬联众 | 25.08 | 25.08 | 0.00 | 0.00 | 57.71 | 24.34 | 0.00 | 0 |
| 300027.SZ | 华谊兄弟 | 6.09 | 6.09 | 0.00 | 10.10 | 168.97 | 69.22 | 11.71 | 19,401 |
| 002174.SZ | 游族网络 | 19.20 | 19.20 | 0.00 | 2.07 | 170.59 | 64.93 | 2.28 | 1,194 |
| 000665.SZ | 湖北广电 | 8.36 | 8.36 | 0.00 | 2.24 | 53.19 | 99.99 | 1.19 | 1,427 |
| 601599.SH | 鹿港文化 | 3.89 | 3.89 | 0.00 | 4.31 | 34.78 | 97.64 | 1.47 | 3,761 |
| 601928.SH | 凤凰传媒 | 6.17 | 6.16 | -0.16 | 0.73 | 156.77 | 100.00 | 1.13 | 1,854 |
| 601858.SH | 中国科传 | 9.18 | 9.16 | -0.22 | 27.44 | 72.41 | 16.51 | 3.32 | 3,581 |
| 603258.SH | 电魂网络 | 19.10 | 19.05 | -0.26 | 5.94 | 46.32 | 27.47 | 0.75 | 396 |
| 600637.SH | 东方明珠 | 14.34 | 14.29 | -0.35 | 1.76 | 377.43 | 99.44 | 6.56 | 4,625 |
| 002699.SZ | 美盛文化 | 15.35 | 15.29 | -0.39 | 5.63 | 139.07 | 86.92 | 6.78 | 4,453 |
| 002712.SZ | 思美传媒 | 18.24 | 18.01 | -0.66 | 0.98 | 61.57 | 52.31 | 0.32 | 176 |
| 002517.SZ | 恺英网络 | 6.58 | 6.52 | -0.91 | 20.47 | 140.34 | 40.63 | 11.45 | 17,896 |
| 300459.SZ | 金科文化 | 9.56 | 9.46 | -1.05 | 1.39 | 186.48 | 46.38 | 1.21 | 1,274 |
| 300113.SZ | 顺网科技 | 17.73 | 17.53 | -1.13 | 20.69 | 121.71 | 68.69 | 17.44 | 9,866 |
| 300392.SZ | 腾信股份 | 8.26 | 8.14 | -1.45 | 8.21 | 31.26 | 67.34 | 1.68 | 2,122 |
| 300528.SZ | 幸福蓝海 | 11.29 | 11.10 | -1.68 | 17.32 | 41.36 | 40.75 | 2.97 | 2,630 |
| 300291.SZ | 华录百纳 | 6.86 | 6.73 | -1.90 | 4.81 | 54.68 | 73.43 | 1.91 | 2,871 |
| 600825.SH | 新华传媒 | 4.07 | 3.99 | -1.97 | 1.43 | 41.69 | 100.00 | 0.60 | 1,498 |
| 002558.SZ | 巨人网络 | 22.30 | 21.82 | -2.15 | 3.84 | 441.72 | 21.10 | 3.61 | 1,640 |
| 300295.SZ | 三六五网 | 12.77 | 12.49 | -2.19 | 13.01 | 24.11 | 91.55 | 2.91 | 2,298 |
| 002071.SZ | 长城影视 | 5.58 | 5.44 | -2.51 | 18.60 | 28.58 | 98.67 | 5.19 | 9,643 |
| 601999.SH | 出版传媒 | 5.59 | 5.40 | -3.40 | 3.66 | 29.75 | 100.00 | 1.11 | 2,018 |
| 600986.SH | 科达股份 | 8.87 | 8.54 | -3.72 | 5.83 | 80.86 | 57.08 | 2.69 | 3,149 |
| 002400.SZ | 省广集团 | 3.35 | 3.17 | -5.37 | 6.22 | 55.26 | 95.05 | 3.31 | 10,302 |
| 300242.SZ | 佳云科技 | 6.69 | 6.31 | -5.68 | 23.19 | 40.04 | 80.02 | 7.96 | 11,775 |
| 002624.SZ | 完美世界 | 29.38 | 27.40 | -6.74 | 9.28 | 360.23 | 35.47 | 11.71 | 4,326 |
| 000676.SZ | 智度股份 | 11.72 | 10.88 | -7.17 | 12.66 | 105.07 | 33.03 | 4.25 | 4,037 |
| 300431.SZ | 暴风集团 | 14.17 | 12.90 | -8.89 | 31.33 | 42.51 | 71.88 | 9.59 | 7,422 |
| 300426.SZ | 唐德影视 | 14.56 | 12.91 | -11.01 | 20.50 | 51.64 | 61.24 | 6.66 | 5,021 |
| 603399.SH | 吉翔股份 | 16.01 | 13.83 | -13.62 | 7.63 | 75.62 | 92.92 | 5.34 | 3,875 |
| 000802.SZ | 北京文化 | 15.97 | 13.22 | -17.22 | 75.57 | 95.60 | 53.26 | 42.10 | 29,104 |
| 002143.SZ | 印纪传媒 | 12.09 | 7.14 | -40.94 | 0.37 | 126.37 | 54.77 | 0.29 | 362 |

资料来源：Wind、天风证券研究所

1.2. 美股近期概况

表 2：传媒互联网行业美股中概股情况

| 证券代码 | 证券简称 | 周前收盘价 (美元) | 周收盘(美元) | 周涨跌幅% | 周换手 率% | 总市值(亿美元) | 周成交 (万股) |
|--------|--------------|---------------|---------|-------|-----------|----------|-------------|
| HUYA.N | 虎牙 | 28.54 | 36.93 | 29.40 | 149.18 | 74.43 | 6,324 |
| CCIH.O | 蓝汛 | 1.19 | 1.43 | 20.16 | 14.71 | 0.38 | 392 |
| IQ.O | 爱奇艺 | 29.92 | 33.95 | 13.47 | 55.24 | 240.26 | 16,684 |
| ATAI.O | ATA 公司 | 4.08 | 4.50 | 10.27 | 0.10 | 1.03 | 2 |
| XNET.O | 迅雷 | 11.07 | 12.09 | 9.21 | 5.54 | 8.09 | 371 |
| BIDU.O | 百度 | 251.77 | 267.19 | 6.12 | 5.53 | 931.77 | 1,530 |
| GDS.O | 万国数据 | 41.69 | 43.75 | 4.94 | 3.71 | 55.07 | 436 |
| TEDU.O | 达内科技 | 7.96 | 8.33 | 4.65 | 1.57 | 4.70 | 77 |
| JRJC.O | 金融界 | 1.87 | 1.95 | 4.28 | 0.42 | 0.46 | 10 |
| BILI.O | 哔哩哔哩 | 13.30 | 13.80 | 3.76 | 23.12 | 38.43 | 4,464 |
| NCTY.O | 第九城市 | 1.04 | 1.07 | 2.88 | 3.16 | 0.16 | 47 |
| EDU.N | 新东方 | 94.46 | 97.14 | 2.84 | 2.77 | 153.18 | 436 |
| RENN.N | 人人网 | 2.40 | 2.45 | 2.08 | 4.30 | 1.69 | 208 |
| NTES.O | 网易 | 261.19 | 266.11 | 1.88 | 2.89 | 349.48 | 379 |
| COE.N | 无忧英语(51TALK) | 10.27 | 10.43 | 1.56 | 0.17 | 2.10 | 1 |
| FENG.N | 凤凰新媒体 | 4.54 | 4.60 | 1.32 | 3.66 | 3.33 | 119 |
| TAL.N | 好未来 | 38.11 | 38.60 | 1.29 | 3.34 | 218.84 | 1,186 |
| YY.O | 欢聚时代 | 97.21 | 98.43 | 1.26 | 10.59 | 62.20 | 511 |
| LKM.N | 凌动智行 | 1.14 | 1.15 | 0.88 | 0.74 | 1.15 | 66 |
| HUYA.N | 虎牙 | 28.54 | 36.93 | 29.40 | 149.18 | 74.43 | 6,324 |
| CCIH.O | 蓝汛 | 1.19 | 1.43 | 20.16 | 14.71 | 0.38 | 392 |
| IQ.O | 爱奇艺 | 29.92 | 33.95 | 13.47 | 55.24 | 240.26 | 16,684 |
| ATAI.O | ATA 公司 | 4.08 | 4.50 | 10.27 | 0.10 | 1.03 | 2 |
| XNET.O | 迅雷 | 11.07 | 12.09 | 9.21 | 5.54 | 8.09 | 371 |
| BIDU.O | 百度 | 251.77 | 267.19 | 6.12 | 5.53 | 931.77 | 1,530 |
| GDS.O | 万国数据 | 41.69 | 43.75 | 4.94 | 3.71 | 55.07 | 436 |
| TEDU.O | 达内科技 | 7.96 | 8.33 | 4.65 | 1.57 | 4.70 | 77 |
| JRJC.O | 金融界 | 1.87 | 1.95 | 4.28 | 0.42 | 0.46 | 10 |
| BILI.O | 哔哩哔哩 | 13.30 | 13.80 | 3.76 | 23.12 | 38.43 | 4,464 |
| NCTY.O | 第九城市 | 1.04 | 1.07 | 2.88 | 3.16 | 0.16 | 47 |
| EDU.N | 新东方 | 94.46 | 97.14 | 2.84 | 2.77 | 153.18 | 436 |
| RENN.N | 人人网 | 2.40 | 2.45 | 2.08 | 4.30 | 1.69 | 208 |
| NTES.O | 网易 | 261.19 | 266.11 | 1.88 | 2.89 | 349.48 | 379 |
| COE.N | 无忧英语(51TALK) | 10.27 | 10.43 | 1.56 | 0.17 | 2.10 | 1 |
| FENG.N | 凤凰新媒体 | 4.54 | 4.60 | 1.32 | 3.66 | 3.33 | 119 |
| TAL.N | 好未来 | 38.11 | 38.60 | 1.29 | 3.34 | 218.84 | 1,186 |
| YY.O | 欢聚时代 | 97.21 | 98.43 | 1.26 | 10.59 | 62.20 | 511 |
| LKM.N | 凌动智行 | 1.14 | 1.15 | 0.88 | 0.74 | 1.15 | 66 |
| HUYA.N | 虎牙 | 28.54 | 36.93 | 29.40 | 149.18 | 74.43 | 6,324 |
| CCIH.O | 蓝汛 | 1.19 | 1.43 | 20.16 | 14.71 | 0.38 | 392 |
| IQ.O | 爱奇艺 | 29.92 | 33.95 | 13.47 | 55.24 | 240.26 | 16,684 |
| ATAI.O | ATA 公司 | 4.08 | 4.50 | 10.27 | 0.10 | 1.03 | 2 |
| XNET.O | 迅雷 | 11.07 | 12.09 | 9.21 | 5.54 | 8.09 | 371 |

资料来源：Wind、天风证券研究所

1.3. 港股近期概况

表 3：传媒互联网行业港股情况

| 证券代码 | 证券简称 | 周前收盘价 (港元) | 周收盘(港元) | 周涨跌幅 幅% | 周换手率% | 总市值(亿 港元) | 周成交量 (万股) |
|---------|------------|---------------|---------|------------|-------|--------------|--------------|
| 3700.HK | 映客 | | 5.00 | 31.00 | 16.94 | 100.78 | 34,139 |
| 1810.HK | 小米集团 | | 21.45 | 27.68 | 11.91 | 4,799.68 | 186,763 |
| 0198.HK | 星美控股 | 2.10 | 2.55 | 21.43 | 1.12 | 69.36 | 3,052 |
| 0282.HK | 壹传媒 | 0.20 | 0.24 | 20.71 | 1.47 | 6.30 | 3,864 |
| 0799.HK | IGG | 9.66 | 11.06 | 14.49 | 3.39 | 144.73 | 4,446 |
| 1132.HK | 橙天嘉禾 | 0.46 | 0.52 | 13.04 | 0.71 | 14.56 | 1,991 |
| 1070.HK | TCL 电子 | 3.50 | 3.95 | 12.86 | 1.37 | 92.17 | 3,199 |
| 0027.HK | 银河娱乐 | 57.50 | 63.05 | 9.65 | 1.67 | 2,723.28 | 7,219 |
| 1317.HK | 枫叶教育 | 6.49 | 7.10 | 9.40 | 1.46 | 211.52 | 4,360 |
| 1009.HK | 国际娱乐 | 1.40 | 1.52 | 8.57 | 0.43 | 20.81 | 582 |
| 1980.HK | 天鸽互动 | 5.53 | 5.96 | 7.78 | 0.33 | 76.94 | 432 |
| 3888.HK | 金山软件 | 20.70 | 22.00 | 6.28 | 3.78 | 302.22 | 5,193 |
| 0777.HK | 网龙 | 16.44 | 17.30 | 5.23 | 0.59 | 92.28 | 316 |
| 0800.HK | A8 新媒体 | 0.41 | 0.43 | 4.88 | 1.04 | 11.64 | 2,820 |
| 2371.HK | 创联教育金融 | 0.08 | 0.09 | 4.76 | 0.07 | 4.37 | 345 |
| 1371.HK | 华彩控股 | 0.13 | 0.13 | 4.69 | 0.71 | 13.08 | 6,920 |
| 0484.HK | 云游控股 | 8.81 | 9.20 | 4.43 | 0.29 | 12.72 | 40 |
| 8243.HK | 大贺传媒 | 0.21 | 0.22 | 3.81 | 0.47 | 1.81 | 117 |
| 1970.HK | IMAX CHINA | 24.25 | 25.00 | 3.09 | 2.12 | 89.70 | 760 |
| 2858.HK | 易鑫集团 | 3.16 | 3.25 | 2.85 | 0.28 | 204.03 | 1,787 |
| 0547.HK | 数字王国 | 0.11 | 0.12 | 2.63 | 0.49 | 31.14 | 12,916 |
| 8267.HK | 蓝港互动 | 0.87 | 0.89 | 2.30 | 0.06 | 3.28 | 23 |
| 1357.HK | 美图公司 | 6.29 | 6.43 | 2.23 | 1.23 | 272.31 | 5,188 |
| 0623.HK | 中视金桥 | 1.94 | 1.98 | 2.06 | 0.29 | 10.05 | 148 |
| 0434.HK | 博雅互动 | 2.26 | 2.30 | 1.77 | 0.31 | 16.82 | 230 |
| 0772.HK | 阅文集团 | 74.55 | 75.45 | 1.21 | 0.59 | 683.89 | 539 |
| 0811.HK | 新华文轩 | 5.21 | 5.27 | 1.15 | 0.58 | 65.02 | 258 |
| 1060.HK | 阿里影业 | 0.93 | 0.94 | 1.08 | 2.15 | 239.59 | 54,909 |
| 0550.HK | KK 文化 | 1.60 | 1.60 | 0.00 | 0.52 | 5.96 | 196 |
| 0082.HK | 第一视频 | 0.48 | 0.48 | 0.00 | 0.00 | 16.03 | 0 |
| 0100.HK | 白马户外媒体 | 5.83 | 5.83 | 0.00 | 0.00 | 31.58 | 0 |
| 0745.HK | 中国国家文化产业 | 0.02 | 0.02 | 0.00 | 0.90 | 2.06 | 8,811 |
| 8228.HK | 国艺娱乐 | 0.35 | 0.35 | 0.00 | 3.74 | 15.58 | 16,884 |
| 8083.HK | 中国创新支付 | 0.89 | 0.89 | 0.00 | 1.34 | 114.73 | 17,314 |
| 3636.HK | 保利文化 | 11.96 | 11.88 | -0.67 | 2.18 | 29.26 | 195 |
| 1137.HK | 香港电视 | 2.61 | 2.58 | -1.15 | 0.45 | 20.97 | 369 |
| 6899.HK | 联众 | 0.81 | 0.80 | -1.23 | 0.07 | 8.75 | 76 |
| 0700.HK | 腾讯控股 | 386.60 | 381.00 | -1.45 | 1.02 | 36,213.01 | 9,741 |
| 0309.HK | 新华通讯频媒 | 0.28 | 0.27 | -1.82 | 0.21 | 3.90 | 300 |
| 8055.HK | 中国网络信息科技 | 0.26 | 0.26 | -1.92 | 0.24 | 9.57 | 900 |
| 2008.HK | 凤凰卫视 | 0.68 | 0.66 | -2.94 | 0.09 | 32.96 | 425 |

| | | | | | | | |
|---------|--------|------|------|--------|------|-------|-------|
| 0491.HK | 英皇文化产业 | 0.10 | 0.10 | -2.97 | 0.31 | 3.15 | 1,006 |
| 0072.HK | 现代传播 | 0.56 | 0.54 | -3.57 | 0.07 | 2.37 | 32 |
| 2100.HK | 百奥家庭互动 | 0.55 | 0.53 | -3.64 | 0.11 | 15.08 | 321 |
| 8071.HK | 中彩网通控股 | 0.11 | 0.10 | -6.48 | 0.28 | 4.72 | 1,312 |
| 0685.HK | 世界华文媒体 | 0.53 | 0.50 | -6.60 | 0.16 | 8.35 | 277 |
| 1003.HK | 欢喜传媒 | 2.25 | 2.07 | -8.00 | 0.77 | 57.30 | 2,124 |
| 0426.HK | 万华媒体 | 1.26 | 1.15 | -8.73 | 0.35 | 4.61 | 141 |
| 0205.HK | 财讯传媒 | 0.02 | 0.02 | -10.00 | 0.73 | 1.15 | 4,625 |
| 8356.HK | 中国新华电视 | 0.09 | 0.08 | -12.09 | 0.06 | 3.24 | 240 |
| 1000.HK | 北青传媒 | 2.91 | 2.48 | -14.78 | 0.07 | 4.89 | 4 |

资料来源：Wind、天风证券研究所

2. 上市公司动态

2.1. 公司 18H1 业绩预告

表 4：传媒板块 18H1 业绩预告一览

| 证券简称 | 18H 预告净利润上限 (亿元) | 18H 预告净利润下限 (亿元) | 18H 预告净利润同比增长上限 | 18H 预告净利润同比增长下限 | 18H 预告净利润中线 (亿元) | 18H 预告净利润中线同比增速 |
|------|------------------|------------------|-----------------|-----------------|------------------|-----------------|
| 当代东方 | 1.50 | 1.50 | 506% | 506% | 1.50 | 506% |
| 联络互动 | 1.80 | 1.50 | 472% | 377% | 1.65 | 425% |
| 当代明诚 | 1.30 | 0.85 | 532% | 313% | 1.08 | 423% |
| 光线传媒 | 21.40 | 20.40 | 434% | 409% | 20.90 | 422% |
| 龙韵股份 | 0.15 | 0.14 | 330% | 290% | 0.14 | 310% |
| 吉翔股份 | 2.50 | 2.10 | 311% | 245% | 2.30 | 278% |
| 迅游科技 | 1.06 | 1.00 | 244% | 225% | 1.03 | 235% |
| 欢瑞世纪 | 0.52 | 0.48 | 231% | 221% | 0.50 | 226% |
| 金科文化 | 6.11 | 5.50 | 199% | 169% | 5.81 | 184% |
| 粤传媒 | 0.48 | 0.25 | 196% | 150% | 0.37 | 173% |
| 晨鑫科技 | 0.97 | 0.84 | 162% | 127% | 0.90 | 145% |
| 中文在线 | 0.55 | 0.51 | 154% | 135% | 0.53 | 145% |
| 慈文传媒 | 2.00 | 1.70 | 163% | 123% | 1.85 | 143% |
| 中青宝 | 0.30 | 0.26 | 150% | 120% | 0.28 | 135% |
| 平治信息 | 1.22 | 1.07 | 142% | 113% | 1.15 | 128% |
| 易尚展示 | 0.21 | 0.16 | 150% | 100% | 0.19 | 125% |
| 东方财富 | 5.90 | 5.20 | 127% | 100% | 5.55 | 113% |
| 艾格拉斯 | 2.90 | 1.94 | 145% | 63% | 2.42 | 104% |
| 智度股份 | 4.40 | 4.00 | 102% | 83% | 4.20 | 93% |
| 科达股份 | 3.90 | 3.80 | 91% | 86% | 3.85 | 89% |
| 快乐购 | 5.90 | 4.95 | 78% | 49% | 5.43 | 63% |
| 安妮股份 | 0.68 | 0.50 | 80% | 33% | 0.59 | 56% |
| 唐德影视 | 0.95 | 0.85 | 58% | 41% | 0.90 | 50% |
| 掌趣科技 | 4.30 | 3.50 | 61% | 31% | 3.90 | 46% |
| 昆仑万维 | 6.15 | 5.00 | 60% | 30% | 5.58 | 45% |
| 思美传媒 | 2.30 | 1.62 | 70% | 20% | 1.96 | 45% |
| 宝通科技 | 1.71 | 1.39 | 60% | 30% | 1.55 | 45% |
| 游族网络 | 5.25 | 4.35 | 55% | 28% | 4.80 | 41% |

| | | | | | | |
|------|--------|--------|-------|-------|--------|-------|
| 美盛文化 | 1.42 | 1.14 | 50% | 20% | 1.28 | 35% |
| 分众传媒 | 34.20 | 32.20 | 35% | 27% | 33.20 | 31% |
| 幸福蓝海 | 0.95 | 0.76 | 45% | 16% | 0.86 | 31% |
| 顺网科技 | 3.17 | 2.71 | 40% | 20% | 2.94 | 30% |
| 宋城演艺 | 7.07 | 6.28 | 35% | 20% | 6.68 | 27% |
| 长城影视 | 0.97 | 0.65 | 50% | 0% | 0.81 | 25% |
| 天舟文化 | 1.50 | 1.20 | 36% | 9% | 1.35 | 23% |
| 凯撒文化 | 1.28 | 1.08 | 30% | 10% | 1.18 | 20% |
| 捷成股份 | 6.40 | 5.70 | 23% | 9% | 6.05 | 16% |
| 完美世界 | 8.30 | 7.20 | 24% | 7% | 7.75 | 15% |
| 世纪华通 | 7.80 | 6.25 | 26% | 1% | 7.03 | 14% |
| 新文化 | 1.76 | 1.54 | 20% | 5% | 1.65 | 12% |
| 万达电影 | 10.65 | 8.87 | 20% | 0% | 9.76 | 10% |
| 华谊嘉信 | 0.44 | 0.37 | 20% | 0% | 0.40 | 10% |
| 蓝色光标 | 3.50 | 3.00 | 17% | 0% | 3.25 | 8% |
| 华策影视 | 3.16 | 2.47 | 15% | -10% | 2.82 | 2% |
| 金逸影视 | 1.20 | 0.80 | 23% | -18% | 1.00 | 2% |
| 巨人网络 | 7.32 | 6.62 | 5% | -5% | 6.97 | 0% |
| 三七互娱 | 8.60 | 7.60 | 1% | -11% | 8.10 | -5% |
| 冰川网络 | 0.53 | 0.43 | 5% | -15% | 0.48 | -5% |
| 恺英网络 | 4.10 | 3.60 | -1% | -13% | 3.85 | -7% |
| 盛天网络 | 0.40 | 0.36 | -5% | -14% | 0.38 | -10% |
| 天威视讯 | 1.31 | 1.05 | 0% | -20% | 1.18 | -10% |
| 奥飞娱乐 | 1.35 | 0.95 | 0% | -30% | 1.15 | -15% |
| 星辉娱乐 | 1.65 | 1.15 | 0% | -30% | 1.40 | -15% |
| 华谊兄弟 | 2.88 | 2.58 | -33% | -40% | 2.73 | -36% |
| 利欧股份 | 2.23 | 1.60 | -30% | -50% | 1.91 | -40% |
| 电魂网络 | 0.52 | 0.47 | -39% | -45% | 0.50 | -42% |
| 骅威文化 | 1.22 | 0.53 | -20% | -65% | 0.88 | -42% |
| 省广集团 | 1.23 | 0.85 | -35% | -55% | 1.04 | -45% |
| 中南文化 | 1.00 | 0.45 | -25% | -66% | 0.73 | -45% |
| 佳云科技 | 0.65 | 0.49 | -38% | -54% | 0.57 | -46% |
| 天神娱乐 | 2.30 | 1.80 | -54% | -64% | 2.05 | -59% |
| 富春股份 | 0.40 | 0.20 | -51% | -75% | 0.30 | -63% |
| 华闻传媒 | 1.80 | 0.72 | -50% | -80% | 1.26 | -65% |
| 印纪传媒 | 1.47 | 0.13 | -45% | -95% | 0.80 | -70% |
| 乐视网 | -11.05 | -11.10 | -74% | -74% | -11.08 | -74% |
| 长城动漫 | 0.08 | 0.05 | -74% | -83% | 0.06 | -79% |
| 宣亚国际 | 0.08 | 0.01 | -71% | -98% | 0.04 | -84% |
| 电广传媒 | -0.30 | -0.45 | -125% | -137% | -0.38 | -131% |
| 华录百纳 | -2.61 | -2.66 | -504% | -512% | -2.63 | -508% |
| 暴风集团 | -0.85 | -0.90 | -641% | -672% | -0.88 | -657% |
| 腾信股份 | -0.45 | -0.50 | -862% | -946% | -0.48 | -904% |

资料来源: wind, 天风证券研究所

【东方财富】

公司披露 18H1 业绩预告：18H1 预计实现归母净利润 5.2 亿元-5.9 亿元，同比增长 99.92%-126.83%，其中非经常性损益对净利润的影响约为 816.81 万元；归母净利润增长主要原因为 18H1 公司互联网金融电子商务平台基金销售额同比大幅增长，金融电子商务服务业务收入同比大幅增长；

【光线传媒】

公司披露 18H1 业绩预告：18H1 预计实现归母净利润 20.4 亿元-21.4 亿元，同比增长 409%-434%，其中非经常性损益对净利润的影响约为 18.7 亿元-19.1 亿元，主要来源于公司 18H1 出售了所持有的新丽传媒股份所产生的投资收益；归母净利润增长主要原因为公司确认了《新笑傲江湖》《爱国者》的电视剧投资收入，电视剧收入、利润均较上年同期大幅增长，以及出售新丽传媒带来的投资收益；

【当代明诚】

披露 18H1 业绩预告，预计实现归母净利润 8,500 万元-1.3 亿元，同比增长 313.43%-532.30%，扣除非经常性损益的净利润约为 7,900 万元-12,400 万元，同比增加 1240.50%-2004.07%；世界杯营销收入与《猎毒人》确认推动中报同比高增长 313%~532%；

【昆仑万维】

公司披露 18H1 业绩预告：18H1 预计实现归母净利润 5 亿元-6.15 亿元，同比增长 30.11%-60.04%，其中非经常性损益对净利润的影响约为 1500 万元；归母净利润增长主要原因为 18H1 公司休闲娱乐社交平台闲徕互娱收入与利润显著增加，社交网络平台 Grindr 注册用户数、活跃用户数、付费用户转化率和收入均稳步增长，以及处置部分 Qudian.Inc 股份带来的投资收益；

【捷成股份】

披露 18H1 业绩预告，预计实现归母净利润 5.7 亿-6.4 亿元，同比增长 9.19%-22.60%，非经常性损益对净利润的影响金额约为 1,200 万元，主要为政府补助款；控股股东徐子泉，部分董事、监事、高级管理人员拟在未来 12 个月内，以自有或自筹资金增持公司股份，增持金额合计不低于 1 亿元，累计增持股数不超过公司总股本的 2%；

【中文在线】

公司披露 18H1 业绩预告：18H1 预计实现归母净利润 5100 万元-5500 万元，同比增长 135.47%-153.93%，其中非经常性损益对净利润的影响约为 1.02 亿元；归母净利润增长主要为晨之科 4 月起并表，《修罗武神》《幻想计划》《姬斗无双》等多款游戏表现良好，加上因并购晨之科与转让参股公司 MOOC-CN 的股权致投资收益大幅增加；

【快乐购】

披露 18H1 业绩预告，预计实现归母净利润 49,500 万元-59,000 万元，比上年同期上升 49.09%-77.70%；公司上半年业绩贡献明显项目来自芒果 TV 自制综艺《我是大侦探》，日播剧《远大前程》等；

【新文化】

公司披露 18H1 业绩预告：18H1 预计实现归母净利润 1.54 亿元-1.76 亿元，同比增长 5%-20%，其中非经常性损益对净利润的影响约为 7413 万元，主要为公司将向郁金香广告传播(上海)有限公司原股东方收取的业绩补偿款；归母净利润增长的主要原因为 18H1 确认了电视剧《亮剑之雷霆战将》《八九不离十》《胜利之路》等项目的首轮及多轮发行收入，确认了参股公司 PREMIUM DATA ASSOCIATES LIMITED 的投资收益，以及将向郁金香广告传播(上海)有限公司原股东方收取的业绩补偿款确认为当期损益；

【华策影视】

公司发布 18H1 业绩预告：18H1 预计实现归母净利润 2.47 亿元-3.16 亿元，同比变动 -10%-15%，其中非经常性损益对净利润的影响额预计约为 1584 万元；18H1 公司主营业务规模持续扩大，预计经营活动产生的净利润同比有所增长，同时，因非经常性损益减少、股权激励摊销费用增加等因素综合影响，预计 18H1 归母净利润与上年同期基本持平；

【蓝色光标】

公司发布 18H1 业绩预告：18H1 预计实现营业收入 100 亿元-115 亿元，同比增长 51.12%-73.79%，归母净利润 3 亿元-3.5 亿元，同比变动-0.12%-16.52%，其中非经常性损益对净利润的影响约为 4600 万元；18H1 公司各业务板块经营情况持续向好，尤其以数字营销业务、移动互联业务及 OTT 业务继续保持较快速发展，并持续推进通过“技术+产品”的方式提高业务效率促进各板块毛利率提升，同时强化对于大客户应收账款等财务方面管理管控，持续优化提升公司经营性现金流的正向调整，促进 18H1 净利润及营业收入稳定增长；

【唐德影视】

公司发布 18H1 业绩预告：18H1 预计实现归母净利润 8500 万元-9500 万元，同比增长 41.49%-58.14%，其中 18H1 非经常性损益金额约为 81.49 万元，上年同期为 837.40 万元，18Q2 实现归母净利润 6057.61 万元-7057.61 万元；，18H1 公司营业收入主要来源于电视剧《战时我们正年少》、《东宫》版权转让收入和电视剧《脱身》联合摄制分账收益，该等作品制作精良，实现了较高的收入和毛利，使得公,18H1 净利润同比有所增长；

【华谊兄弟】

公司发布 18H1 业绩预告：18H1 预计实现归母净利润 2.58 亿元-2.88 亿元，同比下降 33% - 40%，扣非归母净利润 2.29 亿元-2.59 亿元，同比增长 128.50% - 158.50%，其中 18H1 非经常性损益净额约为 2888 万元，主要为计入当期损益的政府补助及奖励；

【智度股份】

公司披露 18H1 业绩预告：18H1 预计实现归母净利润 4.0 亿元-4.4 亿元，同比增长 83.38%-101.71%；归母净利润增长的主要原因为 18H1 公司业务有序开展，其中互联网媒体业务及数字营销业务继续保持快速增长，实现营业收入及利润较去年同期大幅增加；

【华录百纳】

公司披露 18H1 业绩预告：18H1 预计归母净利润为亏损 2.61 亿元-2.65 亿元，其中非经常性损益对净利润的影响约为 -4490.64 万元，主要系调整部分运营不善业务合作带来的一次性亏损；归母净利润为负的主要原因为综艺栏目《小镇故事》招商收入低于预期，综艺栏目《跨界歌王》(第三季)参与方式改变，综艺栏目项下收入大幅减少，同时内容营销收入大幅下滑；另外公司对客户明星衣橱项下对应的三家公司全额计提坏账准备，影响当期利润总额 3,288.10 万元；

【凯撒文化】

公司发布 18H1 业绩预告修正公告：前次预告中 18H1 预计归母净利润同比增长 50%-60%，修正后预计实现归母净利润 1.08 亿元-1.28 亿元，同比增长 10% -30%；本次业绩修正的原因主要为公司原预计第 2 季度投入市场的游戏产品，因产品排期的问题，未能如期上线，对公司营业收入的增长造成一定的影响，导致公司业绩未达此前预期；

【掌趣科技】

公司披露 18H1 业绩预告：18H1 预计实现归母净利润 3.5 亿元-4.3 亿元，同比增长 31.03%-60.98%，其中非经常性损益对净利润的影响约为 500 万元-700 万元，主要系确认政府补助收益所致；归母净利润增长的主要原因为公司本年第一季度陆续上线运营的自研重点游戏产品《奇迹 MU：觉醒》《大掌门 2》市场表现出色；

【乐视网】

公司披露 18H1 业绩预告：18H1 预计归母净利润为亏损 11.05 亿元-11.10 亿元，其中非经常性损益对净利润的影响约为 626 万元；如经审计后公司 2018 年全年净资产为负，公司存在股票被暂停上市的风险；

【欢瑞世纪】

公司披露 18H1 业绩预告：18H1 预计实现归母净利润 4800 万元-5200 万元，同比扭亏；归母净利润增长的主要原因为 18H1 公司开拍《江山纪》《听雪楼》《盗墓笔记（第二季）》《天目危机》《隐秘而伟大》等影视剧，影视剧收入保持稳定、艺人经纪收入有较大增长、游戏收入下降，但没有了“周播剧场”较大的成本支出，因此实现盈利；

【恺英网络】

公司发布 18H1 业绩预告修正公告：前次预告 18H1 预计实现归母净利润 4.27 亿元-5.47 亿元；修正后 18H1 预计实现归母净利润 3.6 亿元-4.1 亿元，同比增长 0.93%-13.01%；本次业绩修正的原因为公司游戏业务未达预期及部分产品上线延期导致游戏业务收入减少，归属于上市公司股东的净利润较上年同期下降；

【幸福蓝海】

公司发布 18H1 业绩预告：18H1 预计实现归母净利润 7600 万元-9500 万元，同比增长 16.12%-45.15%，其中计入当期损益的非经常性损益对净利润的影响约 2160 万元，主要为重庆笛女阿瑞斯影视传媒有限公司的项目投资收益及影城的电影专项资金返还；18H1 公司业绩预计实现增长，主要得益于 18H1 全国电影票房的增长，以及公司近几年持续拓展院线规模及自有影城投资建设，使得公司电影发行放映业务收入较去年有较大增长，电视剧板块保持稳定发展，贡献利润的电视剧项目主要有：《香蜜沉沉烬如霜》、《法网追凶》、《突击再突击》、《三妹》、《回家的路有多远》等；

【中南文化】

公司发布 18H1 业绩预告修正公告：前次预告中，18H1 预计实现归母净利润为 1.33 亿元-1.99 亿元，同比增长 0%-50%；修正后 18H1 预计实现归母净利润 4500 万元-1 亿元，同比下降 24.54%-66.04%；本次业绩修正原因是受审批进度影响，公司新游戏上线滞后，导致游戏业务收入利润未达预期；影视项目《别了，拉斯维加斯》已取得发行许可证，但未按预期实现发行并确认收入；版权项目未能按期完成销售并确认收入和对外投资项目未能在报告期内如期实现投资收益；

【利欧股份】

公司发布 18H1 业绩预告修正公告：前次预告中 18H1 预计实现归母净利润为 3.51 亿元-4.47 亿元；修正后 18H1 预计实现归母净利润 1.60 亿元-2.23 亿元，同比下降 30%-50%；本次业绩修正原因是 2018 年 2 季度未按预期完成浙江大农实业股份有限公司及其他投资项目的股权转让并实现投资收益；

【华谊嘉信】

公司披露 18H1 业绩预告：18H1 预计实现归母净利润 3672.73 万元-4407.28 万元，同比增长 0%-20%；归母净利润增长主要原因为 18H1 公司各业务持续稳定发展，毛利较上年同期有所增长，公司加强应收账款的管控，计提坏账损失减少，同时联营和合营企业的经营业绩较好带来的投资收益增长；

【宋城演艺】

公司披露 18H1 业绩预告：18H1 预计实现归母净利润 6.28 亿元-7.07 亿元，同比增长 20%-35%，其中非经常性损益对净利润的影响约为 1000 万元；归母净利润增长主要原因为在政策利好和景区升级影响下，宋城景区、三亚千古情景区和丽江千古情景区的业绩增长靓丽，同时公司首个轻资产项目宁乡炭谷古城正式开园一周年，接待游客超 400 万人次，驱动盈利持续提升；

【佳云科技】

公司披露 18H1 业绩预告：18H1 预计实现归母净利润 4900 万元-6500 万元，同比增长 38.35%-53.53%，其中非经常性损益对净利润的影响约为 560 万元；归母净利润增长主要原因为报告期内，公司积极拓展各项业务，同时收购业内优质标的，逐步扩大市场份额，收入增幅较大；

【天舟文化】

公司披露 18H1 业绩预告：18H1 预计实现归母净利润 1.2 亿元-1.5 亿元，同比增长 8.95%-36.19%，其中非经常性损益对净利润的影响约为 5000 万元-6000 万元；归母净利润增长主要原因为公司全资子公司游爱网络收购海南奇遇 72%股权，报告期内对购买日前持有的 28%股权按公允价值重新计量，确认投资收益 5100 万元；

【长城动漫】

公司披露 18H1 业绩预告：18H1 预计实现归母净利润 500 万元-750 万元；归母净利润下降主要原因为文化部暂停国产网游备案和版号审批导致子公司新娱兄弟推出新游戏时间受到影响，同时由于市场融资成本普遍上升，公司主营业务及外延发展所需资金增加，导致公司费用同比增长；

【天神娱乐】

公司发布 18H1 业绩预告修正公告：前次预告中，18H1 预计实现归母净利润 3.8 亿元-6.3 亿元，同比变动幅度为-24.78%-24.7%；修正后 18H1 预计实现归母净利润 1.8 亿元-2.3 亿元，同比下降 54.47%-64.37%；本次业绩修正的原因为 18H1 公司合并报表范围较上年同期减少；游戏产品研发投入增加，且新游戏集中于下半年上线，本报告期上线游戏较少；公司债券利息导致财务费用增加；

【粤传媒】

公司发布 18H1 业绩预告修正公告：前次预告中，18H1 预计归母净利润为亏损 0 万元-1000 万元；修正后 18H1 预计实现归母净利润 2500 万元-4800 万元，其中非经常性损益对净利润的影响约为 4537.49 万元，主要是广州日报印刷发行补助经费等政府补贴 4,513.88 万元以及资产处置收益；本次业绩修正的原因为前次业绩预告时无法预计上述补贴，故未将补贴纳入其他收益，本次业绩预告予以调整；

【富春科技】

公司披露 18H1 业绩预告：18H1 预计实现归母净利润 2000 万元-4000 万元，同比下降 50.85%-75.42%，其中非经常性损益对净利润的影响约为 90.37 万元；归母净利润下降的主要原因为 18H1 游戏业务受行业政策调整及市场环境的影响，公司部分新产品未能按照计划如期上线，游戏业务净利润较去年同期下降；

【晨鑫科技】

公司发布 18H1 业绩预告修正公告：前次预告中，18H1 预计实现归母净利润 1.11 亿元-1.29 亿元，同比增长 200%-250%；修正后 18H1 预计实现归母净利润 8383.70 万元-9674.82 万元，同比增长 127.27%-162.27%；本次业绩修正的原因为报告期内公司全资子公司壕鑫互联 EBS 设备销售未达到预期，导致预计净利润未能实现，另外因受合作市场广告位排期影响，壕鑫互联延迟了代理游戏产品的推广时间，导致报告期内游戏收入未能达到预期；

【腾信股份】

公司披露 18H1 业绩预告：18H1 预计归母净利润为亏损 4500 万元-5000 万元，其中非经常性损益对净利润的影响约为 135 万元；

【华闻传媒】

公司披露 18H1 业绩预告：18H1 预计实现归母净利润 7200 万-1.8 亿元，同比下降 50%-80%；

归母净利润下降的主要原因为上年同期转让海南民生管道燃气有限公司 100%股权获得的投资收益较多，以及本期部分子公司业绩下降所导致；

【暴风集团】

公司披露 18H1 业绩预告：18H1 预计归母净利润为亏损 8500 万元-9000 万元，其中非经常性损益对净利润的影响约为 600 万元-700 万元；归母净利润下降的主要原因为互联网电视业务处于业务快速拓展期，为了进一步抢占份额，加大营销推广力度，成本费用增加，同时公司互联网视频广告业务收入同比下降，影响了公司整体利润水平；

【电广传媒】

公司披露 18H1 业绩预告：18H1 预计归母净利润为亏损 3000 万元-4500 万元；归母净利润下降的主要原因为本期公司的投资收益较上年同期同比下降，同时本期公司财务费用较上年同期同比增加；

【印纪传媒】

公司发布 18H1 业绩预告修正公告：前次预告中，18H1 预计实现归母净利润为 2.68 亿元-4.02 亿元，同比增长 0%-50%；修正后 18H1 预计实现归母净利润 1338 万元-1.27 亿元，同比下降 45%-95%；本次业绩修正系公司业务发展低于预期，造成公司经营业绩下降，与业绩预告产生差异；

【宣亚国际】

公司发布 18H1 业绩预告：18H1 预计实现归母净利润 50 万元-800 万元，同比下降 98.16%-70.61%，其中非经常性损益对净利润的影响约为 353 万元，主要由于收到上市奖励等政府补助收入；18H1 归母净利润同比有所下降，变动主要是受项目收入减少和项目毛利率降低的影响；

【盛天网络】

公司发布 18H1 业绩预告：18H1 预计实现归母净利润 3600 万元-4000 万元，同比下降 4.87%-14.38%，其中非经常性损益对净利润的影响金额约为 700 万元，去年同期为 222.94 万元；18H1 归母净利润同比有所下降，原因是网络广告业务成本上升较快，同时销售费用增加较多；

【冰川网络】

披露 18H1 业绩预告，预计实现归母净利润 4,292.82 万元-5,302.90 万元，比上年同期上升 -15%~5%；

【中青宝】

披露 18H1 业绩预告，预计实现归母净利润 2,649 万元-3,010 万元，同比增长 120%-150%，非经常性损益对净利润的影响金额约为 400 万元；

2.2. 公司其他公告

【完美世界】

公司副总经理兼财务总监曾映雪 7 月 12 日增持 19.24 万股，均价 26 元/股，部分导演制片人及核心管理团队部分人员共计 4 人增持共计 24.99 万股，均价 26.1 元/股；

副总经理兼董事会秘书王巍巍 7 月 11 日增持股份 18.26 万股，增持均价 27.37 元/股，增持金额 499.77 万元，除此外，公司部分导演制片人及核心管理团队部分人员共计 16 人在二级市场以集中竞价方式进行增持，增持股数共计 89.57 万股，增持均价为 27.85 元/股，增持金额共计 2494.26 万元；

【万达电影】

由于深交所问询函涉及问题工作量较大，公司将延期回复问询函并继续停牌；2018年6月公司实现票房6.40亿元，1-6月累计票房50.1亿元，同比增长15.80%，累计观影人次1.19亿人次，同比增长18.30%，截止2018年6月30日，公司拥有已开业直营影院552家，4,872块银幕；

【北京文化】

公司参与投资、营销、发行的电影《我不是药神》在大陆地区上映4日，累计票房收入达约13.33亿元，截止2018年7月8日，公司获得票房收益约为6,500万-7,500万元；

【慈文传媒】

股东马中骏补充质押401万股，占其所持股份4.62%；累计质押7,189.6万股，占其所持股份82.77%，占总股本15.14%；

【华策影视】

第一大股东傅梅城先生质押股份2337万股，解除质押3200万股；累计质押2.52亿股，占其所持股份的53.97%，占总股本的14.22%；

【光线传媒】

公司控股股东光线控股所持2361万股质押到期后延期购回；

【快乐购】

公司名称拟变更为芒果超媒股份有限公司，证券简称拟变更为芒果超媒，证券代码保持不变；公司已完成向芒果传媒等发行股份购买资产并募集配套资金的相关工作，发行价格为19.61元/股（经除权除息调整），新增股份数量合计为5.89亿股，为本次发行股份购买资产的交易对价的100.00%；

【世纪华通】

公司重大资产重组工作正在进行中，公司股票自7月12日开市起继续停牌，预计停牌时间不超过一个月；

【游族网络】

公司股东朱伟松自2018年5月19日至7月12日累计减持808.27万股，占总股本0.91%；股东上海一骑当先管理咨询合伙企业（有限合伙）继续质押3287万股；7月9日，股东一骑当先解除质押股份400万股；

【思美传媒】

公司与新蓝网络共同出资设立的浙江布噜文化传媒有限公司取得了东阳市市场监督管理局颁发的《营业执照》，完成工商登记；公司以自有资金出资人民币2,450万元，占注册资本的49%；

【骅威文化】

公司重大资产重组工作正在进行中，且存在较大不确定性，公司无法在原定的2018年7月5日开市起复牌，并将于7月12日起继续停牌；

【星辉娱乐】

以公司总股本12.44亿股为基数，每10股派0.30元（含税），本次现金红利将于2018年7月19日直接划入股东资金账户；

【文投控股】

股东耀莱文化正积极处理被司法冻结的持有公司3.03亿股股份相关事项，原定股份增持计

划尚未实施，将在剩余增持期限内继续履行；

【凯撒文化】

股东志凯有限公司质押股份 700 万股；

【鹿港文化】

针对媒体发布的股东违规行为进行澄清，持股 5%以上股东陈瀚海违规减持股份 10 万股，获利 6.30 万元，公司已将该收益收回公司账户，并令其承诺在规定期限 2018 年 7 月 8 日至 2020 年 6 月 30 日内不减持股票；持股 5%以上股东吴毅自愿延长股票锁定期至 2022 年 6 月 30 日；

信息披露义务人钱忠伟通过大宗交易减持股份 281 万股，不再是公司持股 5%以上股东，本次权益变动后，信息披露义务人在未来十二个月内继续减持不低于 500 万股，不超过 1000 万股，若发生相关权益变动事项，信息披露义务人按照相关法律、法规履行信息披露义务；

公司股东吴毅所持 6064.91 万股被司法冻结及轮候冻结；

【蓝色光标】

以公司总股本 21.82 亿股为基数,合计派发 4,500 万元现金分红,即向全体股东每 10 股派发现金股利 0.206224 元 (含税),送红 0 股 (含税),以资本公积向全体股东每 10 股转增 0 股；

【掌阅科技】

董事会通过了《第一期员工持股计划(草案)》，本次员工持股计划规模上限为不超过 700 万股，累计不超过公司股本总额的 10%；

【迅游科技】

公司控股股东、实际控制人之一陈俊先生将所质押 123 万股股票展期至 2019 年 1 月 15 日；累计质押 1581 万股，占总股本的 6.98%；

【乐视网】

收到创业板公司管理部有关乐视网进入区块链领域的问询函；赵凯先生辞去董事会秘书职务，辞职后不再担任公司任何职务，公司聘任白冰先生担任董事会秘书、副总经理，聘任赵慧女士担任证券事务代表；

披露公司违规对外关联担保内部核查进展情况，针对乐视体育负有的回购责任，乐视云负有的回购连带责任、乐融致新负有的贷款连带责任，经核查在对外关联担保中所涉协议的法律效力存疑；

【恺英网络】

股东冯显超补充质押 985.1 万股，占其所持股份 3.78%；累计质押 2.58 亿股，占其所持股份 99.09%，占总股本 11.99%；

第一大股东王悦先生质押股份 1250 万股，解除质押 1558 万股；累计质押 4.15 亿股，占其所持股份的 89.81%，占总股本的 19.26%；股东骐飞投资质押股份 1292 万股；累计质押 1.20 亿股，占其所持股份的 88.82%，占总股本的 5.59%；股东圣杯投资质押股份 685 万股；累计质押 6480 万股，占其所持股份的 80.28%，占总股本的 3.01%；

公司总股本由 14.35 亿股增加至 21.53 亿股，注册资本增加至 21.53 亿元；董事会增补金锋、陈永聪两名非独立董事；全资子公司上海恺英收购浙江九翎 70%股权已完成，浙江九翎已在嵊州市市场监督管理局完成工商变更登记手续；

【唐德影视】

公司参与投资的影片《我不是药神》在大陆地区上映 4 日，累计票房收入达约 13.33 亿元，

截止 2018 年 7 月 8 日，公司来源于该影片的票房收益约为 1,650 万-2,100 万元；

公司发布重大诉讼撤诉公告，6 月 25 日，公司、唐德传媒与浙江广播电视集团、蓝巨星、上海灿星、世纪丽亮共同签署了《和解协议书》，就与“中国好声音”相关的知识产权纠纷达成和解；公司股东睿石成长减持不超过 720 万股，即不超过公司总股本的 1.80%，减持后睿石成长持有公司 1999 万股股份，占公司总股本的 4.9975%，不再是公司持股 5%以上的股东；

【人民网】

王习习女士辞去公司证券事务代表职务，辞职后将不再担任公司任何职务；

【皖新传媒】

公司董事、副董事长兼总经理翟凌云先生辞职，辞职后将不再担任公司任何职务；武新玮先生辞去公司董事会秘书职务；

【腾信股份】

公司副总经理兼财务负责人、董事会秘书梁芳女士辞职，梁芳女士辞去上述职务后仍在公司从事其他工作（具体职务待定），在公司未聘任新的董事会秘书、财务负责人之前，暂由公司董事长史实先生代为履行相应职责；

【宣亚国际】

公司联合链极智能科技（上海）有限公司共同设立了宣亚国际区块链实验室，并于近日推出了首款产品“YES Or NO”；

【长城动漫】

公司发布重大资产出售进展公告，截至 7 月 12 日，公司共计收到德胜集团支付的股权转让价款 11,890 万元，占本次股权转让总价款的 91.46%；

【利欧股份】

公司大股东、实际控制人王相荣解除质押 9600 万股；累计质押 5.96 亿股，占其所持公司股份的 70.11%，占公司总股本的 10.66%；公司拟以发行股份、支付现金或二者相结合的方式收购宁波妍熙、宁波熙灿、张地雨所持有的苏州梦嘉 75%的股权；

【中体产业】

公司向上海证券交易所申请，股票自 2018 年 7 月 16 日起复牌；公司拟通过发行股份及支付现金的方式购买中体彩科技 51%股权和国体认证 62%股权，拟通过支付现金的方式购买中体彩印务 30%股权和华安认证 100%股权，同时拟向不超过 10 名特定对象发行股份募集配套资金，募集资金总额不超过 5.05 亿元，不超过本次拟购买资产交易价格的 100%，且发行股份数量不超过本次发行前中体产业股本总额的 20%（取两者金额的孰低值）；本次交易标的资产暂作价 9.94 亿元，其中，股份支付对价为 5.05 亿元，现金支付对价为 4.89 亿元；回复上交所关于发行股份及支付现金购买资产并募集配套资金暨关联交易预案信息披露的问询函；

【华扬联众】

公司拟通过发行股份及支付现金的方式购买龙帆广告 100%的股权，本次交易价格 18.9 亿元，其中现金对价支付金额为 4.9 亿元，占本次交易对价总额的 25.90%；股份对价支付金额为 14 亿元，合计发行股份 6736 万股，占本次交易对价总额的 74.10%；公司拟向不超过十名其他特定投资者非公开发行股份募集配套资金，配套融资金额预计不超过 5.14 亿元，用于支付现金对价与本次交易相关的中介机构费用及其他交易相关税费；公司股票将继续停牌；

【中国科传】

公司首次公开发行限售股 6000 万股上市流通，上市流通日为 2018 年 7 月 18 日；

【博瑞传播】

公司每股派发现金红利 0.01 元（含税）；

【智度股份】

公司以自有资金 5000 万元对外投资设立西藏智度保险经纪有限公司，随着公司业务需求的快速增长，为更好的满足客户需求，服务各大媒体、广告主，开辟公司新的业务增长点，成立保险经纪公司能从媒体、客户的需求出发，量身设计保险产品方案，与客户的保险数字营销形成协同效应，更好为客户提供各项服务；

【利欧股份】

公司拟将持有的控股子公司浙江大农 24.33%股份以 1.02 亿元转让给王洪仁、王靖及添赢中和，转让完成后公司持股比例为 45.67%，其不再为公司控股子公司；

【中青宝】

公司股权激励计划面向 68 名激励对象，共授予限制性股票 690 万股，占公司总股本的 2.6433%，占本计划拟授予数量的 80.23%；预留 170 万股，占总股本的 0.65%，占本计划拟授予数量的 19.76%；

【天神娱乐】

股东石波涛补充质押 30 万股，占其所持股份 0.36%；累计质押 3667.3 万股，占其所持股份 42.91%，占总股本 3.91%；

【粤传媒】

公司全资子公司广报经营公司近期收到印刷发行补助经费 4000 万元，预计将增加 2018 年归母净利润 4000 万元；

郭献军辞去公司董事会秘书职务，继续担任公司副总经理、总工程师的职务，吴宇辞去公司副总经理、财务总监职务，赴控股股东任职；聘任朱梦伊为公司董事会秘书、副总经理；聘任刘晓梅为公司财务总监；

以公司总股本 11.61 亿股为基数，向全体股东每 10 股派发现金红利 0.07 元（含税），送红股 0 股（含税），不以公积金转增股本，现金红利将于 2018 年 7 月 17 日直接划入股东资金账户；

【华谊嘉信】

黄鑫辞去董事会秘书职务，继续担任公司董事、副总经理职务；聘任李镛伊为公司副总经理、董事会秘书；公司重大资产重组方案正在进行中，与交易对手方深圳信合秋石、深圳秋石就拟以现金支付方式购买资产的交易条款进行协商；

由于激励对象离职、未行权等事项，以及行权期不符合行权条件，公司注销股票期权激励计划中共计 934.6027 万份股票期权，涉及人数为 326 人；

【科达股份】

股东王华华累计减持 192.3 万股，占公司总股本 0.20%；聘任王晓林为公司副总经理，王华华不再担任公司副总经理职务；以公司总股本 9.47 亿股为基数，每股派发现金红利 0.05 元（含税），以资本公积金向全体股东每股转增 0.4 股，共计派发现金红利 4734.19 万元，转增 3.79 亿股，本次分配后总股本为 13.26 亿股；

【中南文化】

公司重大资产重组相关工作尚未完成，公司股票自 2018 年 7 月 13 日上午开市起继续停牌；

拟以公司总股本 8.30 亿为基数，每 10 股派发现金红利 0.40 元（含税），共计现金红利 3,319.12 万元，同时以资本公积金向全体股东每 10 股转增 7 股，不派送红股；

【艾格拉斯】

拟使用不低于 3,000 万，不超过 1 亿元的资金以集中竞价交易方式回购公司股份，回购股份价格不超过 6 元/股，若全额回购，预计回购股份数量不少于 1,667 万股，不低于公司已发行总股本的 0.90%；期限为本回购股份方案通过之日起 12 个月内，具体数量以实际回购数为准，用于员工持股计划或注销减少注册资本；

【游久游戏】

股东代琳女士持有的公司 200 万股股票被冻结，冻结期间自 2018 年 6 月 21 日起至 2021 年 6 月 20 日止；

【印纪传媒】

员工持股计划持有公司股票 592.51 万股，锁定期已满，可通过二级市场、大宗交易等法律法规许可的方式出售；

公司股票于 2018 年 7 月 9 日至 7 月 10 日连续 2 个交易日内日收盘价格跌幅偏离值累计超过 20%，经自查，并且书面问询控股股东、实际控制人，确认不存在应披露而未披露的重大信息；收到中小板关注函，要求对公司重大资产重组终止、购买股东房产作为办公场所构成关联交易问题进行核查与说明；

公司股票于 7 月 11-12 日连续 2 个交易日内日收盘价格跌幅偏离值累计超过 20%，属于股票交易异常波动情形，但确认不存在应披露而未披露的重大信息；

【暴风集团】

收到创业板对公司、股东冯鑫的关注函，要求对公司微信公众号中披露的信息进行核实；

【读者传媒】

读者品牌推广中心项目募集资金已按计划使用完毕，募集资金专户销户；

【众应互联】

收到深交所重组问询函，要求补充涉及购买天图广告 100%股权的资产重组相关问题的细节；

公司于 2018 年 7 月 9 日完成工商变更登记手续并领取了苏州市行政审批局换发的《营业执照》；

【引力传媒】

控股股东罗衍记补充质押股份合计 175 万股；股东合众创世补充质押股份合计 13.74 万股；

【吉比特】

持股 5%以上股东湖南文旅减持股份 143.66 万股，占公司总股本的 2.00%；

【华数传媒】

拟以现金支付收购华数集团持有的中广有线、宁波华数、新昌华数股份的方案仍未确定，交易金额约为 20-30 亿元，相关资产重组工作仍在进行中；

【中国出版】

拟以公司总股本 18.23 亿股为基数，每股派发现金红利 0.088 元（含税），共计现金红利 1.60 亿元；

【华闻传媒】

拟以公司总股本 20.01 亿股为基数，每 10 股派发现金红利 0.15 元（含税），共计分配现金

红利 3,002 万元，母公司剩余未分配利润结转以后年度分配；

重大资产重组工作仍在进行中，公司股票预计 2018 年 7 月 16 日前复牌；兴顺文化向和平财富转让所持国广控股 50% 的股权，本次权益变动后，国广资产依然为公司第一大股东和控股股东，国广控股为实际控制人，兴顺文化不再持有国广控股 50% 股权；

【联络互动】

拟以现金 13.90 亿元收购迪岸双赢相关股东所持股份共计 51%，本次交易后联络互动合计持有迪岸双赢 100% 的股份；

【电广传媒】

拟将公司持有的九指天下股份 252.33 万股在产权交易所公开挂牌转让，九指天下其他股东放弃转让股权的优先购买权；

【佳云科技】

公司及全资子公司微赢互动拟以微赢互动持有的部分计算机软件著作权与广发租赁开展售后回租融资租赁业务，融资额度 8,000 万元，融资期限 12 个月；公司通过京都华盛开展定向融资计划，并为其担保，融资额度 4,000 万元，融资期限 12 个月；

公司股东甄勇及其一致行动人红日兴裕减持 7 月 10 日减持 100 股（占总股本 0.00002%），减持后合计持有 3172.77 万股（占总股本 4.99999%），不再是持股 5% 以上股东；

（非特别注明外，均来源于上市公司公告）

3. 行业要闻

3.1. 重大融资并购及股权变动

【小米】

小米赴港上市首日，报收于 16.80 港元，较 17 港元的发行价下跌 1.18%，市值为 3,759 亿港元，约合 479 亿美元；小米将于 2018 年 7 月 20 日后纳入恒生指数，2018 年 7 月 23 日生效；（腾讯科技、搜狐科技）

【腾讯】

北京时间 7 月 8 日，腾讯控股发布公告称，公司已向港交所提交有关其在线音乐娱乐业务通过经注册的公开发售在美国的认可证券交易所独立上市的方式拟进行分拆的建议；（华尔街见闻）

【京东金融】

京东金融宣布近期已与中金资本、中银投资、中信建投和中信资本等投资人签署了具有约束力增资协议计划，融资金额约为 130 亿元人民币，投后估值约 1330 亿人民币，依照惯例成交条件，此轮融资预计将在 2018 年第三季度完成；（DoNews）

【映客】

映客今日正式在港交所挂牌交易，股票代码为“03700”，开盘价 4.32 港元，较 3.85 港元的发行价上涨 12.2%。以开盘价计算，映客的市值为 87.1 亿港元，约合 11 亿美元；（新浪科技）

3.2. 影视

【VHQ】

后期制作公司威驰克媒体集团 (VHQ) 称, 计划重组并将中国内地业务分拆在香港主板上市, 以应因筹资需求, 预计明年下半年相关工作将准备就绪, VHQ 曾为《三生三世十里桃花》、《无问西东》等卖座电影制作特效; (艺恩网)

3.3. 游戏

【指尖悦动】

手游发行商指尖悦动正式在港交所挂牌上市, 股票代码 06860, 开盘报价 2.08 港元, 市值约 42 亿港元, 约合人民币 35.7 亿元, 指尖悦动成立于 2013 年 12 月, 旗下已有《星辰奇缘》、《坦克前线》等主力产品, 擅长发行及运营 SLG 类游戏; (DoNews)

3.4. 互联网、科技

【腾讯】

微信官方称, 即日起小程序 (含小游戏类目) 广告组件全量开放, 开发者可在小程序后台自助申请开通广告位, 开通流量主后, 开发者可在小程序中接入广告, 按月获得广告收入; (36 氪)

4. 下周重大事件

表 5: 下周重大事件

| (07/15)周日 | (07/16)周一 | (07/17)周二 | (07/18)周三 | (07/19)周四 | (07/20)周五 | (07/21)周六 |
|-----------|--------------------------------|--|--|---------------------------------------|--|-----------|
| | 美盛文化 (002699): 申万 行业变更 | 科达股份 (600986): 分红 股权登记 | 智度股份 (000676): 股东 大会现场会议登 记起始 | 科达股份 (600986): 红股上 市 | 皇氏集团 (002329): 股东大 会现场会议登记 起始 | |
| | 中国出版 (601949): 分红 除权 | 天舟文化 (300148): 股东 大会现场会议 登记起始 | 祥源文化 (600576): 股东 大会现场会议登 记起始 | 博瑞传播 (600880): 分红股 权登记 | 山东出版 (601019): 股东大 会现场会议登记 起始 | |
| | 中南文化 (002445): 红股 上市 | 中文在线 (300364): 股东 大会现场会议 登记起始 | 星辉娱乐 (300043): 分红 股权登记 | 祥源文化 (600576): 股东大 会召开 | 智度股份 (000676): 股东大 会召开 | |
| | 中南文化 (002445): 分红 除权 | 华闻传媒 (000793): 分红 派息 | 三七互娱 (002555): 股东 大会召开 | 万达电影 (002739): 股东大 会召开 | 博瑞传播 (600880): 分红除 权 | |
| | 中南文化 (002445): 分红 派息 | 华闻传媒 (000793): 分红 除权 | 万达电影 (002739): 股东 大会互联网投票 起始 | 天舟文化 (300148): 股东大 会互联网投票起 始 | 盛讯达 (300518): 股东大 会召开 | |
| | 龙韵股份 (603729): 红股 上市 | 盛讯达 (300518): 股东 大会现场会议 登记起始 | 中国科传 (601858): 限售 股份上市流通 | 星辉娱乐 (300043): 分红除 权 | 博瑞传播 (600880): 分红派 息 | |
| | 浙数文化 (600633): 股东 大会互联网投 | 欢瑞世纪 (000892): 股东 大会召开 | 科达股份 (600986): 分红 派息 | 星辉娱乐 (300043): 分红派 息 | 天舟文化 (300148): 股东大 会召开 | |

| | | | | |
|-------------------------------|-------------------------------|--------------------------|-------------------------------|--------------------------|
| 票起始 | | | | |
| 中体产业 (600158): 复牌 | 三七互娱 (002555): 股东大会互联网投票起始 | 科达股份 (600986): 分红除权 | 蓝色光标 (300058): 分红除权 | 中文在线 (300364): 股东大会召开 |
| 浙数文化 (600633): 股东大会召开 | 三七互娱 (002555): 限售股份上市流通 | 蓝色光标 (300058): 分红股权登记 | 蓝色光标 (300058): 分红派息 | |
| 天舟文化 (300148): 申万行业变更 | 粤传媒 (002181): 分红除权 | | 盛讯达 (300518): 股东大会互联网投票起始 | |
| 浙数文化 (600633): 申万行业变更 | 粤传媒 (002181): 分红派息 | | 祥源文化 (600576): 股东大会互联网投票起始 | |
| 中国出版 (601949): 分红派息 | | | 中文在线 (300364): 股东大会互联网投票起始 | |
| 金科文化 (300459): 申万行业变更 | | | 智度股份 (000676): 股东大会互联网投票起始 | |
| 欢瑞世纪 (000892): 股东大会互联网投票起始 | | | | |
| 晨鑫科技 (002447): 申万行业变更 | | | | |
| 华闻传媒 (000793): 分红股权登记 | | | | |
| 粤传媒 (002181): 分红股权登记 | | | | |

资料来源: 公司公告, 天风证券研究所

5. 重点数据追踪

5.1. 电影

【票房】

根据 EBOT 艺恩票房智库数据显示, 内地电影市场 2018 年第 27 周 (7.02-7.08) 周总票房约 17.23 亿, 环比增长 111.82%, 同比增长 66.58%; 单周观影人次约 4871 万, 环比增长 107.29%, 同比增长 61.24%。

2018 年 7 月 1 日-7 月 14 日, 国内总票房 (含服务费) 32.87 亿, 同比增长 66.09%, 实际票房 (不含服务费) 30.81 亿, 同比增长 65.65%。2018 年 1 月 1 日-7 月 14 日, 国内总票房 (含服务费) 352.96 亿, 同比增长 21.03%, 实际票房 (不含服务费) 330.29 亿, 同比增长 20.65%。

【排片】

根据微信 ID “中国电影票房吧” 提供的数据, 各大城市电影排片统计, 2018 年 7 月 14 日 (周六) 大盘 2.97 亿, 7 月 15 日 (周日) 全国电影 (不完全排片) 统计: 由坏猴子影业、真乐道文化、欢喜传媒、北京文化、乾坤星宇文化、唐德影视联合出品的《我不是药神》排片占比 44.34%, 1.63 亿, 10 天累计 22.84 亿; 由不亦乐乎影业制作, 无锡自在影视、和和影业、英皇影业、旗舰影业、猫眼等联合出品, 猫眼和华夏电影发行的《邪不压正》排片占比 33.67%, 2 天累计 2.15 亿; 由火龙果影业制作, 儒意影业、火龙果影业、光线影业、腾讯影业等联合出品的《动物世界》排片占比 1.53%, 263.6 万, 16 天累计 4.77 亿; 由完美世界影视投资, 环球影业出品, 中国电影、华夏电影国内发行的《侏罗纪世界 2》排片占比 1.23%, 242.4 万, 30 天累计 16.63 亿; 由央视少儿频道、央视动画有限公司、鹿鸣影业、万达影业 (青岛) 有限公司出品, 霍尔果斯五洲电影发行有限公司发行的《新大头儿子和小头爸爸 3: 俄罗斯奇遇记》排片占比 5.19%, 805.6 万, 9 天累计 1.05 亿; 由皮克斯动画工作室、迪士尼制作出品, 中国电影、华夏电影国内发行的《超人总动员 2》排片占比 1.28%, 287.4 万, 23 天累计 3.36 亿; 由重庆电影集团、博纳影业、万达影视、上海三次元影业、海赋文化、电影频道节目中心出品的《幸福马上来》49.7 万, 37 天累计 9,224.1 万; 由美国 EFO 影片公司出品、中国电影国内发行的《金蝉脱壳 2》排片占比 0.17%, 4.69 万, 16 天累计 9,076.8 万; 由星皓影业有限公司、松鹤元影视文化有限公司、中国电影联合出品的《猛虫过江》3.94 万, 30 天累计 2.03 亿; 由影之杰制作有限公司出品的《阿飞正传》8.28 万, 20 天累计 1881.4 万; 由北京快乐新升文化传媒、图谱缘、长春新曦雨、寰亚电影等出品的《小悟空》排片占比 3.29%, 1 天累计 288.18 万; 由北京红艺缘影业、北京梦想首映影视、北京弘洁影视、星筹互联影视等出品的《天佑之爱》2 天累计 23.69 万。

【即将上映】

2018 年第 29 周 (7.16-7.22) 将有 10 部新片上映, 其中国产片 6 部, 进口 3 部, 中外合拍片 1 部。

表 6: 2018 年第 29 周 (7.16-7.22) 即将上映影片

| 序号 | 影片名称 | 类型 | 导演 | 主演 | 主发行公司 | 国家地区 | 制式 | 上映日期 |
|----|-------|-------|-----------|-----------------|-----------|-------|----|------|
| 1 | 八只鸡 | 剧情 | 高建国 | 方城淞 | 摩灯影业 | 中国 | 数字 | 周四 |
| 2 | 摩天营救 | 动作/冒险 | 罗森·马歇尔·瑟伯 | 道恩·强森/昆凌 | 中国电影、华夏电影 | 美国 | 数字 | 周五 |
| 3 | 淘气大侦探 | 剧情/动画 | 约翰·斯蒂文森 | 约翰尼·德普/詹姆斯·麦卡沃伊 | 中国电影 | 美国/英国 | 数字 | 周五 |
| 4 | 汪星卧底 | 剧情/喜剧 | 拉加·高斯内尔 | 威尔·阿奈特/娜 | 中国电影、华夏电 | 美国 | 数字 | 周五 |

| | | | 塔莎·雷昂 | 影 | | | | |
|----|--------|-------|----------------------|------------------|-----------------|--------------|----|----|
| 5 | 兄弟班 | 剧情/喜剧 | 陈友 | 于湉/王梓轩 | 晟华发行、华夏电 | 中国 | 数字 | 周五 |
| 6 | 午夜幽灵 | 恐怖/惊悚 | 李耀东 | 官哲/张楠 | 辣条屋影视 | 中国 | 数字 | 周五 |
| 7 | 北方一片苍茫 | 剧情 | 蔡成杰 | 田天/温新宇 | 狮鼠影业、全国艺术电影反映联盟 | 中国 | 数字 | 周五 |
| 8 | 产科男生 | 剧情/爱情 | 梁立新 | 罗翔/苏小妹 | 中影传奇影业、桂林铭呈影视 | 中国 | 数字 | 周五 |
| 9 | 闺蜜的战争 | 剧情/喜剧 | 王俊翔 | 贾石/赵灵儿 | 北京义广星嘉影 | 中国 | 数字 | 周五 |
| 10 | 神奇马戏团 | 喜剧/动画 | 托尼·班克罗夫特/斯科特·克里斯丁·萨瓦 | 艾米莉·布朗特/约翰·卡拉辛斯基 | 中国电影、奥飞影业 | 美国/西班牙/中国/韩国 | 数字 | 周六 |

资料来源：Mtime 时光网、猫眼电影、天风证券研究所

【院线】

据艺恩 APP 显示，院线排名方面，2018 年第 27 周（7.2-7.8）万达院线以 2.18 亿元票房排名第一，票房占比 12.65%；大地院线以 1.71 亿元票房排名第二，票房占比 9.92%；上海联合院线以 1.48 亿元票房排名第三，票房占比 8.59%。影院排名方面，Jackie Chan 北京耀莱影院以 228.62 万票房排名第一，人次达 5.23 万，金逸北京大悦城 IMAX 店、广州飞扬影城（正佳分店）分别以 205.25 万及 178.66 万票房排名第二、第三。

图 1：2018 年第 27 周（2018.7.2-2018.7.8）全国院线票房 TOP10

| 院线名称 | 周票房（万） | 观影人次（万） | 排片场次 |
|------------|----------|---------|--------|
| 1 万达院线 | 21833.79 | 547.49 | 181178 |
| 2 大地院线 | 17065.47 | 502.74 | 222622 |
| 3 上海联和院线 | 14828.48 | 392.78 | 126867 |
| 4 中影南方新干线 | 12423.60 | 348.61 | 160603 |
| 5 中影数字院线 | 12415.59 | 359.44 | 181724 |
| 6 中影星美 | 11175.71 | 315.95 | 117180 |
| 7 广州金逸珠江 | 8941.72 | 241.44 | 88373 |
| 8 横店院线 | 7209.58 | 221.11 | 95078 |
| 9 江苏幸福蓝海院线 | 6368.17 | 185.01 | 67067 |
| 10 华夏联合 | 5921.92 | 171.47 | 81403 |

资料来源：艺恩数据 APP、天风证券研究所

图 2：2018 年第 27 周（2018.7.2-2018.7.8）全国影院票房 TOP10

| 影院名称 | 周票房 (万) | 观影人次 (万) | 排片场次 |
|-------------------|---------|----------|------|
| 1 Jackie Chan北京耀莱 | 228.62 | 5.23 | 741 |
| 2 金逸北京大悦城IMAX店 | 205.25 | 3.18 | 364 |
| 3 广州飞扬影城 (正佳分店) | 178.66 | 3.41 | 436 |
| 4 首都华融电影院 | 175.20 | 3.23 | 557 |
| 5 长春吉视迅驰影城 | 174.98 | 4.95 | 435 |
| 6 卢米埃北京长楹天街IMAX影城 | 168.51 | 2.70 | 395 |
| 7 北京UME国际影城双井店 | 161.87 | 2.63 | 441 |
| 8 广州飞扬影城 | 149.92 | 3.08 | 379 |
| 9 金逸北京荟聚IMAX店 | 148.38 | 2.61 | 441 |
| 10 大地数字影院-深圳万象城 | 145.32 | 2.80 | 502 |

资料来源：艺恩数据 APP、天风证券研究所

表 7：2018 年第 27 周（2018.7.2-2018.7.8）影投票房排名

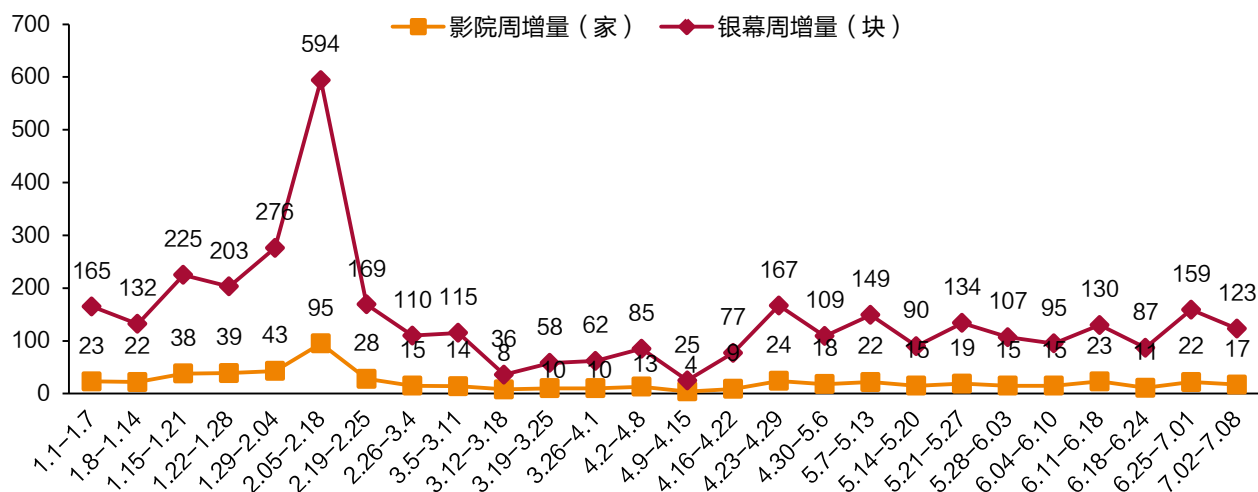
| 2018 年 | 第 27 周 | 票房 (万) | 人次 (万) |
|--------|------------|----------|--------|
| 1 | 万达院线 | 21,742.1 | 545.5 |
| 2 | 大地影院 | 10,537.2 | 296.1 |
| 3 | 横店院线 | 6,155.7 | 187.3 |
| 4 | 金逸影视 | 5,260.7 | 136.4 |
| 5 | 中影影院投资 | 5,206.5 | 146.2 |
| 6 | CGV 影城投资公司 | 5,137.8 | 122.1 |
| 7 | 星美影院 | 3,511.7 | 99.7 |
| 8 | 太平洋影管 | 2,948.0 | 82.3 |
| 9 | 耀莱管理公司 | 2,856.5 | 83.5 |
| 10 | 保利影业 | 2,780.4 | 71.7 |

资料来源：艺恩电影智库、天风证券研究所

据艺恩电影智库显示，2018 年第 27 周全国新开影院数 17 家，环比下滑 22.73%，同比下滑 15.00%；今年累计新增 572 家，累计影院总数同比增长 18.82%；第 24 周新增银幕数 123 块，环比下滑 22.64%，同比下滑 1.60%；今年累计新增 3,682 块，累计银幕总数同比增加 20.87%。

新增影院中，上海寰映影城大融城店新增银幕最多，为 11 块，且新增座位数量最多，为 1,749 个。

图 3：2018 年全国影院和银幕周增长量情况



资料来源：艺恩电影智库、天风证券研究所

注：由于 18 年第 6 周（2.05-2.11）没有影院和银幕数量周增量数据披露，故将第 6 周和第 7 周合并计算

5.2. 电视剧&网剧

电视剧播放量：

根据猫眼专业版的数据，2018 年 7 月 7 日（周六）至 2018 年 7 月 13 日（周五）电视剧网络播放量排行前三：由企鹅影视、柠萌影业、柠檬悦心联合出品的《扶摇》排名第一，7 日播放量 19.6 亿次，累计播放量 70.9 亿次，平均单集播放量 1.97 亿次；由嘉行传媒、曼陀罗影视传媒、浩瀚星盘影视传媒联合出品的《一千零一夜》排名第二，7 日播放量 17.3 亿次，累计播放量 37.7 亿次，平均单集播放量 1.14 亿次；由当代明诚、捷成世纪、公安部金盾影视联合出品的《猎毒人》排名第三，7 日播放量达 11.4 亿次，累计播放量 14.0 亿次，平均单集播放量 9,333 万次。

表 8：2018 年 7 月 7 日-2018 年 7 月 13 日电视剧网络播放量 TOP10

| 序号 | 电视剧 | 出品公司 | 7 日播放量 (亿) | 总集数 | 已播放集数 | 累计播放量 (亿) | 平均单集播放量 (万) |
|----|---------|--------------------------------------|------------|-----|-------|-----------|-------------|
| 1 | 《扶摇》 | 企鹅影视、柠萌影业、柠檬悦心 | 19.6 | 66 | 36 | 70.9 | 19,694 |
| 2 | 《一千零一夜》 | 嘉行传媒、曼陀罗影视传媒、浩瀚星盘影视传媒 | 17.3 | 48 | 33 | 37.7 | 11,424 |
| 3 | 《猎毒人》 | 当代明诚、捷成世纪、公安部金盾影视 | 11.4 | 50 | 15 | 14.0 | 9,333 |
| 4 | 《流星花园》 | 芒果影视、湖南芒果娱乐、腾讯影业、萌样影视、安乐电影 | 8.8 | 48 | 6 | 9.2 | 15,333 |
| 5 | 《脱身》 | 北京星易和影视、东申影业、海宁视点传媒、工夫影业 | 2.3 | 50 | 50 | 20.2 | 4,040 |
| 6 | 《爱国者》 | 光线传媒、爱奇艺影业、深圳中汇影视、上海任性文化、东阳元一传媒、嘉会文化 | 2.2 | 50 | 50 | 17.8 | 3,560 |
| 7 | 《归去来》 | 完美世界、吉翔股份、优酷、上海文化广播影视集团、最高 | 2.1 | 50 | 50 | 90.8 | 18,160 |

| 检影视中心 | | | | | | | |
|-------|--------|--------------------------|-----|----|----|------|-------|
| 8 | 《青春警事》 | 企鹅影视、公安部金盾影视、华盛音像 | 2.1 | 40 | 20 | 3.8 | 1,900 |
| 9 | 《莽荒纪》 | 天悦东方、捷成股份 | 1.9 | 65 | 65 | 24.6 | 3,785 |
| 10 | 《超级翁婿》 | 北京中视精彩（捷成旗下）、华朗亿星影视、雨辰影视 | 1.5 | 40 | 40 | 3.2 | 800 |

资料来源：猫眼专业版 APP、天风证券研究所

网络剧播放量：

根据猫眼专业版的数据，2018年7月7日（周六）至2018年7月13日（周五）网络剧网络播放量排行前三：由时悦影视出品的《镇魂》排名第一，7日播放量4.7亿次，累计播放量18.3亿次，平均单集播放量5,719万次；由爱奇艺、上海丝芭影视联合出品的《芸汐传》排名第二，7日播放量4.6亿次，累计播放量14.1亿次，平均单集播放量2,938万次；由爱奇艺、欢瑞世纪、万达影视、新文化联合出品的《天乩之白蛇传说》排名第三，7日播放量4.2亿次，累计播放量4.9亿次，平均单集播放量817万次。

表9：2018年7月7日-2018年7月13日网络剧网络播放量TOP10

| 序号 | 电视剧 | 出品公司 | 7日播放量（亿） | 总集数 | 已播放集数 | 累计播放量（亿） | 平均单集播放量（万） |
|----|----------------|--------------------------|----------|-----|-------|----------|------------|
| 1 | 《镇魂》 | 时悦影视 | 4.7 | 40 | 32 | 18.3 | 5,719 |
| 2 | 《芸汐传》 | 爱奇艺、上海丝芭影视 | 4.6 | 48 | 48 | 14.1 | 2,938 |
| 3 | 《天乩之白蛇传说》 | 爱奇艺、欢瑞世纪、万达影视、新文化 | 4.2 | 60 | 60 | 4.9 | 817 |
| 4 | 《重返20岁》 | 唐观影视 | 3.6 | 26 | 16 | 4.6 | 2,875 |
| 5 | 《法医秦明2清道夫》 | 搜狐视频 | 3.3 | 20 | 14 | 14.6 | 10,429 |
| 6 | 《为了你我愿意热爱整个世界》 | 华策影视、克顿传媒、新天地工作室 | 2.3 | 48 | 48 | 11.9 | 2,479 |
| 7 | 《萌妃驾到》 | 优酷、乐漾影视、湖北长江文化 | 2.2 | 36 | 36 | 9.9 | 2,750 |
| 8 | 《快把我哥带走》 | 企鹅影视、中汇影视 | 1.8 | 30 | 16 | 6.5 | 4,063 |
| 9 | 《宫心计2深宫计》 | 企鹅影视、香港无线电视台 | 1.7 | 36 | 36 | 31.4 | 8,722 |
| 10 | 《钟馗捉妖记》 | 新疆愚恒影业、爱奇艺、霍尔果斯逸锦影业、长影集团 | 1.7 | 55 | 42 | 11.0 | 2,619 |

资料来源：猫眼专业版 APP、天风证券研究所

【卫视收视率】

根据微博ID“卫视小露电”提供的数据，2018年7月8日（周日）csm52卫视黄金剧场电视剧收视排名：第一名是由北京海东明日影视、爱奇艺、汉鼎宇佑传媒集团等联合出品的《面具》（北京卫视 1.388）；第二名是由骅威文化拟收购曼荼罗影视传媒、嘉信传媒、浩瀚星盘联合出品的《一千零一夜》（湖南卫视 1.023）；第三名和第四名是由当代明诚、捷成世纪、公安部金盾影视联合出品的《猎毒人》（上海东方卫视 0.92）（江苏卫视 0.901）；第五名是由上海新海润、海润影视、亮眉侠、橙子映像、萌梓影视、铭族传媒联合出品的《陪读妈妈》（浙江卫视 0.681）；第六名是由捷成旗下北京中视精彩影视文化有限公司出品的《超级翁婿》（山东卫视 0.446）；第七名是由上海润金文化传播有限公司出品的《婚

《婚姻历险记》(安徽卫视 0.363); 第八名是由华视友邦影视传媒有限公司、大连五洲影视有限公司、道和影业、北京电影学院联合出品的《魔都风云》(黑龙江卫视 0.299); 第九名是由北京东阳文化出品的《遇见最好的我们》(深圳卫视新闻综合频道 0.26); 第十名是由依林影视、三好文化、金禾影视出品的《美味奇缘之一》(四川卫视 0.23)。

图 4: 2018 年 7 月 8 日(周日) 省级卫视黄金剧场电视剧收视排名 TOP10

| CSM52 4+ 2018年7月8日周日省级卫视黄金剧场电视剧 | | | | |
|---------------------------------|--------------|---------|-------|-------|
| 排名 | 频道 | 名称 | 收视率% | 市场份额% |
| 1 | 北京卫视 | 面具 | 1.388 | 5.05 |
| 2 | 湖南卫视 | 一千零一夜 | 1.023 | 3.74 |
| 3 | 上海东方卫视 | 猎毒人 | 0.92 | 3.34 |
| 4 | 江苏卫视 | 猎毒人 | 0.90 | 3.28 |
| 5 | 浙江卫视 | 陪读妈妈 | 0.681 | 2.51 |
| 6 | 山东卫视 | 超级翁婿 | 0.446 | 1.58 |
| 7 | 安徽卫视 | 婚姻历险记 | 0.363 | 1.39 |
| 8 | 黑龙江卫视 | 魔都风云 | 0.299 | 1.08 |
| 9 | 深圳卫视(新闻综合频道) | 遇见最好的我们 | 0.26 | 0.95 |
| 10 | 四川卫视 | 美味奇缘之一 | 0.23 | 0.83 |

资料来源: CSM52、引自微博 ID “卫视小露电”、天风证券研究所

2018 年 7 月 12 日(周四) csm52 卫视黄金剧场电视剧收视排名: 第一名是由北京海东明日影视、爱奇艺、汉鼎宇佑传媒集团等联合出品的《面具》(北京卫视 1.236); 第二名是由骅威文化拟收购曼荼罗影视传媒、嘉行传媒、浩瀚星盘联合出品的《一千零一夜》(湖南卫视 1.13); 第三名和第四名是由当代明诚、捷成世纪、公安部金盾影视联合出品的《猎毒人》(上海东方卫视 0.952)(江苏卫视 0.95); 第五名是由上海新海润、海润影视、亮眉侠、橙子映像、萌梓影视、铭族传媒联合出品的《陪读妈妈》(浙江卫视 0.754); 第六名是由捷成旗下北京中视精彩影视文化有限公司出品的《超级翁婿》(山东卫视 0.471); 第七名是由北京东阳文化出品的《遇见最好的我们》(深圳卫视新闻综合频道 0.408); 第八名是由上海润金文化传播有限公司出品的《婚姻历险记》(安徽卫视 0.357); 第九名是由华视友邦影视传媒有限公司、大连五洲影视有限公司、道和影业、北京电影学院联合出品的《魔都风云》(黑龙江卫视 0.251); 第十名是由幸福蓝海、稻草熊影业、上海景象、东阳留白联合出品的《繁星四月》(贵州卫视 0.223)。

图 5: 2018 年 7 月 12 日(周四) 省级卫视黄金剧场电视剧收视排名 TOP10

| CSM52 4+ 2018年7月12日周四省级卫视黄金剧场电视剧 | | | | |
|----------------------------------|--------------|---------|-------|-------|
| 排名 | 频道 | 名称 | 收视率% | 市场份额% |
| 1 | 北京卫视 | 面具 | 1.236 | 4.65 |
| 2 | 湖南卫视 | 一千零一夜 | 1.13 | 4.22 |
| 3 | 上海东方卫视 | 猎毒人 | 0.952 | 3.59 |
| 4 | 江苏卫视 | 猎毒人 | 0.95 | 3.58 |
| 5 | 浙江卫视 | 陪读妈妈 | 0.754 | 2.82 |
| 6 | 山东卫视 | 超级翁婿 | 0.471 | 1.76 |
| 7 | 深圳卫视(新闻综合频道) | 遇见最好的我们 | 0.408 | 1.53 |
| 8 | 安徽卫视 | 婚姻历险记 | 0.357 | 1.33 |
| 9 | 黑龙江卫视 | 魔都风云 | 0.251 | 0.94 |
| 10 | 贵州卫视 | 繁星四月 | 0.223 | 0.83 |

资料来源: CSM52、引自微博 ID “卫视小露电”、天风证券研究所

2018 年 7 月 10 日(周二) csm52 卫视次黄金档电视剧收视率: 芒果影视、湖南芒果娱乐、腾讯影业等联合出品的《流星花园》湖南卫视收视率收视率 1.032%, 市场份额 7.023%; 柠檬影业、柠檬悦心和企鹅影视联合出品的《扶摇》浙江卫视收视率 0.795%, 市场份额 4.800%; 金盾影视、华盛音像出版社、企鹅影视、思美传媒旗下观达影视联合出品的《青春警事》上海东方卫视收视率收视率 0.589%, 市场份额 3.725%; 天悦东方、捷成股份联合出品的《莽荒纪》安徽卫视 0.064%, 市场份额 0.384%。

2018 年 7 月 11 日(周三) csm52 卫视次黄金档电视剧收视率: 柠檬影业、柠檬悦心和企

鹅影视联合出品的《扶摇》浙江卫视收视率 1.088%，市场份额 6.553%；芒果影视、湖南芒果娱乐、腾讯影业等联合出品的《流星花园》湖南卫视收视率收视率 0.991%，市场份额 6.731%；金盾影视、华盛音像出版社、企鹅影视、思美传媒旗下观达影视联合出品的《青春警事》上海东方卫视收视率收视率 0.595%，市场份额 3.731%；天悦东方、捷成股份联合出品的《莽荒纪》安徽卫视 0.031%，市场份额 0.181%。

5.3. 栏目制作

【网络播放量】

2018 年 7 月 7 日（周六）至 2018 年 7 月 13 日（周五）综艺栏目（正在播出综艺）网络播放量排行前三：《明日之子 第二季》（5.1 亿）、《奔跑吧 第二季》（3.6 亿）、《极限挑战 第四季》（2.3 亿）。

图 6：2018 年 7 月 7 日-2018 年 7 月 13 日综艺栏目网络播放量 TOP10

| | | |
|----|--|--------|
| 1 | 明日之子 第二季 腾讯视频独播 2018-06-30 上线 | 5.1 亿 |
| 2 | 奔跑吧 第二季 多平台播放 2018-04-13 上线 | 3.6 亿 |
| 3 | 极限挑战 第四季 多平台播放 2018-04-29 上线 | 2.3 亿 |
| 4 | 向往的生活 第二季 多平台播放 2018-04-20 上线 | 2.2 亿 |
| 5 | 周六夜现场 中国版 优酷独播 2018-06-23 上线 | 1.6 亿 |
| 6 | 足球解说大会 PP 视频独播 2018-04-18 上线 | 1.5 亿 |
| 7 | 幸福三重奏 腾讯视频独播 2018-07-04 上线 | 1.4 亿 |
| 8 | 放开我北鼻 第三季 腾讯视频独播 2018-05-27 上线 | 1.2 亿 |
| 9 | 我想和你唱 第三季 芒果 TV 独播 2018-04-28 上线 | 1.0 亿 |
| 10 | 真相吧！花花万物 优酷独播 2018-07-06 上线 | 9381 万 |

资料来源：猫眼专业版 APP、天风证券研究所

【卫视收视率】

根据微博 ID “卫视小露电”提供的数据，2018 年 7 月 6 日（周五）csm52 省级卫视晚间节目收视率前三：《奔跑嘉年华》（浙江卫视）（1.350）、《我想和你唱》（湖南卫视）（0.824）、《跑男来了》（浙江卫视）（0.709）。

图 7：2018 年 7 月 6 日（周五）csm52 省级卫视晚间节目收视率 TOP10

| CSM52 4+ 2018年7月6日周五卫视晚间时段节目 | | | | | | | | |
|------------------------------|----------|--------|----------|----------|-------|-------|-------|--|
| 排名 | 名称 | 频道 | 开始时间 | 结束时间 | 类别 | 收视率% | 市场份额% | |
| 1 | 奔跑嘉年华 | 浙江卫视 | 19:37:09 | 22:17:27 | 综艺 | 1.350 | 5.14 | |
| 2 | 我想和你唱 | 湖南卫视 | 20:19:20 | 22:01:50 | 综艺 | 0.824 | 3.03 | |
| 3 | 跑男来了 | 浙江卫视 | 22:17:32 | 22:37:01 | 综艺 | 0.709 | 3.09 | |
| 4 | 向往的生活江南篇 | 湖南卫视 | 22:02:40 | 1:31:56 | 综艺 | 0.697 | 5.58 | |
| 5 | 嗨唱起来 | 江苏卫视 | 21:58:46 | 23:16:42 | 综艺 | 0.620 | 2.88 | |
| 6 | 小镇故事 | 江苏卫视 | 21:12:38 | 21:58:21 | 专题 | 0.535 | 1.97 | |
| 7 | 东方看大剧 | 上海东方卫视 | 21:19:56 | 21:33:50 | 生活服务 | 0.456 | 1.66 | |
| 8 | 向前一步 | 北京卫视 | 21:20:23 | 22:27:23 | 专题 | 0.415 | 1.60 | |
| 9 | 育儿大作战 | 山东卫视 | 21:28:41 | 22:48:57 | 专题 | 0.412 | 1.67 | |
| 10 | 东方夜新闻 | 上海东方卫视 | 21:35:00 | 21:59:00 | 新闻/时事 | 0.288 | 1.08 | |

资料来源：CSM52、引自微博 ID “卫视小露电”、天风证券研究所

2018 年 7 月 7 日（周六）csm52 省级卫视晚间节目收视率前三：《跨界歌王》（北京卫视）（1.101）、《高能少年团》（浙江卫视）（1.050）、《快乐大本营》（湖南卫视）（1.017）。

图 8：2018 年 7 月 7 日（周六）csm52 省级卫视晚间节目收视率 TOP10

| CSM52 4+ 2018年7月7日周六卫视晚间时段节目 | | | | | | | | |
|------------------------------|---------|--------|----------|----------|----|-------|-------|--|
| 排名 | 名称 | 频道 | 开始时间 | 结束时间 | 类别 | 收视率% | 市场份额% | |
| 1 | 跨界歌王 | 北京卫视 | 21:07:03 | 21:50:03 | 综艺 | 1.101 | 3.91 | |
| 2 | 高能少年团 | 浙江卫视 | 20:45:13 | 22:00:10 | 综艺 | 1.050 | 3.72 | |
| 3 | 快乐大本营 | 湖南卫视 | 20:17:04 | 21:59:24 | 综艺 | 1.017 | 3.61 | |
| 4 | 跨界歌王手来了 | 北京卫视 | 20:15:10 | 21:07:03 | 综艺 | 0.915 | 3.22 | |
| 5 | 非诚勿扰 | 江苏卫视 | 20:26:20 | 21:55:58 | 综艺 | 0.866 | 3.06 | |
| 6 | 青春同学会前传 | 上海东方卫视 | 20:31:53 | 20:47:02 | 综艺 | 0.860 | 3.01 | |
| 7 | 青春同学会 | 上海东方卫视 | 20:47:02 | 21:41:31 | 综艺 | 0.841 | 2.94 | |
| 8 | 跨界先锋 | 北京卫视 | 21:50:03 | 22:26:05 | 综艺 | 0.838 | 3.33 | |
| 9 | 青春同学会后传 | 上海东方卫视 | 21:41:31 | 21:59:08 | 综艺 | 0.679 | 2.53 | |
| 10 | 我家那小子 | 湖南卫视 | 21:59:53 | 23:31:06 | 综艺 | 0.666 | 3.32 | |

资料来源：CSM52、引自微博 ID “卫视小露电”、天风证券研究所

2018 年 7 月 8 日（周日）csm52 省级卫视晚间节目收视率前三：《极限挑战》（上海东方卫视）（1.805）、《极限挑战后传》（上海东方卫视）（1.169）、《无限歌谣季》（江苏卫视）（0.962）。

图 9：2018 年 7 月 8 日（周日）csm52 省级卫视晚间节目收视率 TOP10

| CSM52 4+ 2018年7月8日周日卫视晚间时段节目 | | | | | | | | |
|------------------------------|-------------|--------|----------|----------|----|-------|-------|--|
| 排名 | 名称 | 频道 | 开始时间 | 结束时间 | 类别 | 收视率% | 市场份额% | |
| 1 | 极限挑战 | 上海东方卫视 | 21:13:28 | 22:13:11 | 综艺 | 1.805 | 6.98 | |
| 2 | 极限挑战后传 | 上海东方卫视 | 22:13:11 | 22:58:13 | 综艺 | 1.169 | 6.46 | |
| 3 | 无限歌谣季 | 江苏卫视 | 22:08:25 | 23:12:20 | 综艺 | 0.962 | 5.54 | |
| 4 | 熟悉的味道 | 浙江卫视 | 22:00:24 | 23:01:58 | 综艺 | 0.905 | 4.82 | |
| 5 | 无限歌谣季我们的歌谣季 | 江苏卫视 | 23:12:20 | 23:43:05 | 综艺 | 0.641 | 6.41 | |
| 6 | 但愿人长久 | 北京卫视 | 21:09:14 | 21:52:56 | 综艺 | 0.593 | 2.17 | |
| 7 | 荔枝大剧秀之猎毒人 | 江苏卫视 | 21:12:05 | 21:55:48 | 综艺 | 0.585 | 2.16 | |
| 8 | 天天向上 | 湖南卫视 | 22:00:30 | 23:41:12 | 综艺 | 0.507 | 3.24 | |
| 9 | 海豚第1剧场 | 安徽卫视 | 20:31:52 | 21:12:07 | 综艺 | 0.410 | 1.41 | |
| 10 | 极限挑战 | 上海东方卫视 | 23:07:34 | 0:07:13 | 综艺 | 0.385 | 4.42 | |

资料来源：CSM52、引自微博 ID “卫视小露电”、天风证券研究所

5.4. 游戏

【开服数据】

7 月 2 日-7 月 8 日运营平台开服排行前三：37 游戏、360 游戏、搜狗游戏；榜单平台共开服 2745 组，占一线平台开服总数 58.7%，较上周增涨 0.2%；其中开服前三平台共开服 1380 组，占榜单开服总数 50.3%。

图 10：运营平台开服排行（单位：组）

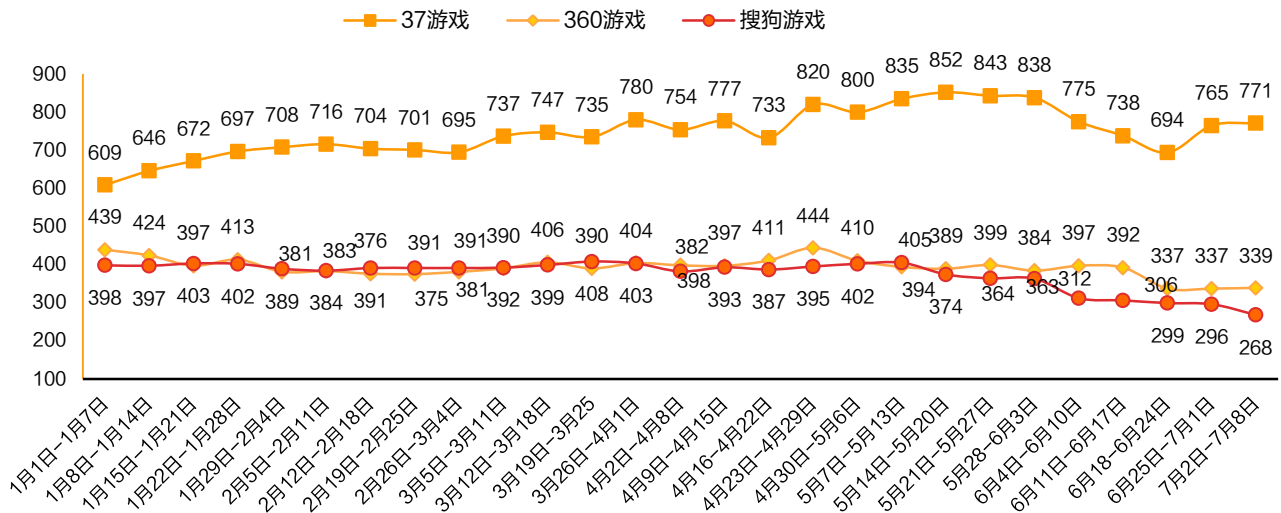


资料来源：9k9k、天风证券研究所

7月2日-7月8日重点页游平台开服数量具体如下：**37游戏**开服771组，环比上升0.78%，同比上升53.59%，排名第一；**360游戏**开服339组，环比上升0.59%，同比下降18.51%；**搜狗游戏**开服268组，环比下降9.46%，同比下降33.33%；**顺网游戏**开服257组，环比下降4.46%，同比下降32.55%；**飞火游戏**开服217组，环比下降3.98%，同比下降16.54%；

4399开服205组，环比变化0.00%，同比下降18.97%；**9377**开服143组，环比下降10.06%，同比下降15.88%；**7K7K**开服180组，环比变化0.00%；**贪玩游戏**开服175组，环比上升2.34%；**51游戏**开服164组，环比下降6.29%，同比上升28.13%。

图 11：重点运营平台开服走势（单位：组）



资料来源：9k9k、天风证券研究所

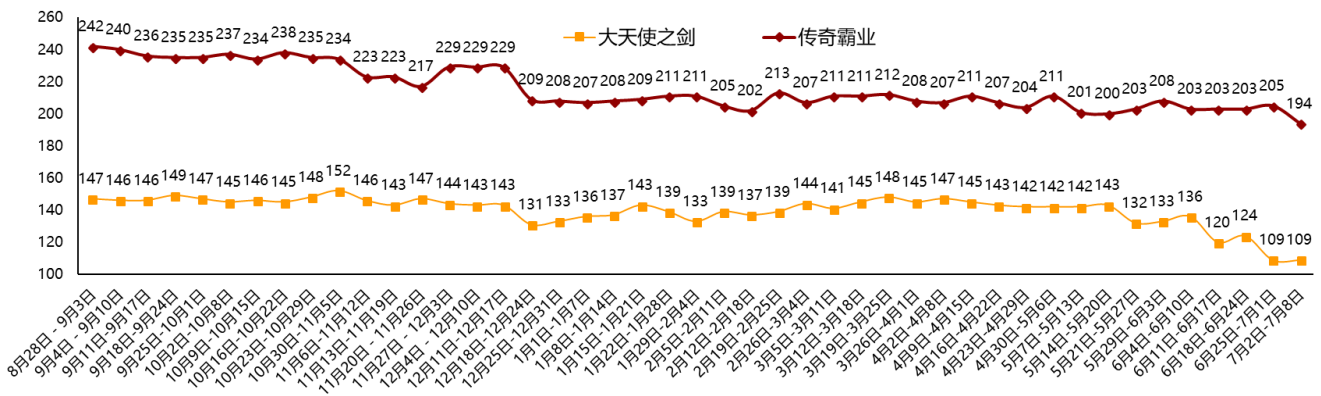
7月2日-7月8日网页游戏开服排行前三：《太极崛起》、《蓝月传奇》、《传奇霸业》；本周优质开服数据共4677组，其中上榜单游戏开服1693组，占一线平台开服总数36.2%，该占比比上周减少0.3%；榜单前三游戏共开服738组，占榜单开服总数的43.6%；**三七互娱《传奇霸业》**开服194组，环比下降5.37%；**三七互娱《大天使之剑》**开服109组，环比变化0.00%；**恺英网络《蓝月传奇》**开服264组，环比下降0.38%。

图 12：网页游戏开服排行（单位：组）



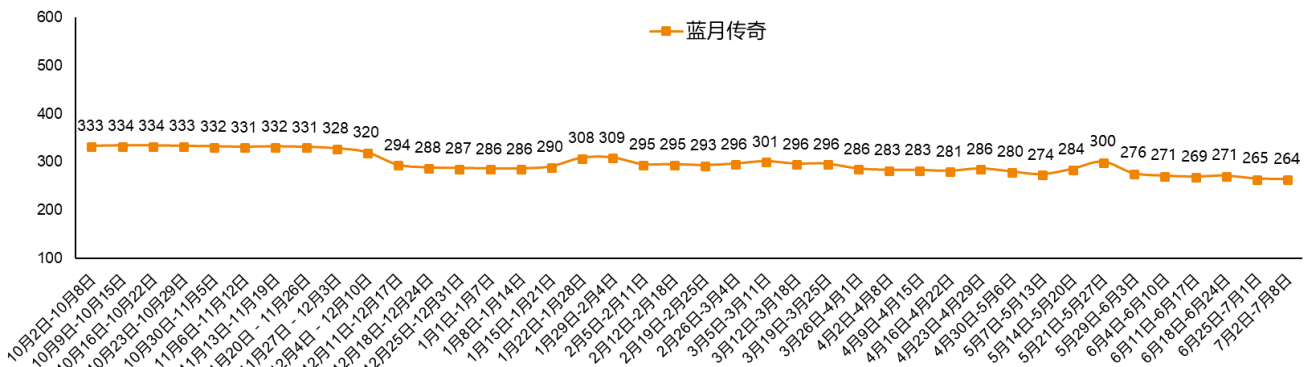
资料来源：9k9k、天风证券研究所

图 13：《大天使之剑》、《传奇霸业》开服走势（单位：组）



资料来源：9k9k、天风证券研究所

图 14：《蓝月传奇》开服走势（单位：组）



资料来源：9k9k、天风证券研究所

【国内游戏排行】

App Store 2018 年 7 月 6 日数据中国区免费榜下载量排名前三：**腾讯《绝地求生：刺激战场》**、《少女战姬：萌萌哒日系二次元萌妹子卡牌游戏》、《逆天修仙录-仙剑情缘之十里桃花》；《无敌破坏王》、《噬魂使者》排名第四、第五。

图 15：App Store 中国区免费榜 TOP5

| | | |
|---|---|--|
| 1 |  | 绝地求生:刺激战场 Tencent |
| 2 |  | 少女战姬: 萌萌哒日系二次元萌妹子卡牌游戏 Justin Garner |
| 3 |  | 逆天修仙录-仙剑情缘之十里桃花 Lezhuo |
| 4 |  | 无敌破坏王 yang xiaohui |
| 5 |  | 噬魂使者 xiaofei cheng |

资料来源：App Annie、天风证券研究所

App Store 2018 年 7 月 13 日数据中国区畅销榜下载量排前三：**腾讯《王者荣耀》**、**网易《梦幻西游》**、**腾讯《自由幻想》**；**网易《阴阳师-犬夜叉联动》**/**腾讯《QQ 飞车》**排名第四/第五。

图 16：App Store 中国区畅销榜 TOP5

| | | |
|---|---|---------------------------------------|
| 1 |  | 王者荣耀 动作游戏:1名 Tencent Mobile Gam... |
| 2 |  | 梦幻西游 动作游戏:2名 网易移动游戏 |
| 3 |  | 自由幻想 角色扮演:2名 Tencent Mobile Gam... |
| 4 |  | 阴阳师-犬夜叉联动 策略游戏:2名 网易移动游戏 |
| 5 |  | QQ飞车 竞速游戏:1名 Tencent Mobile Gam... |

资料来源：七麦数据、天风证券研究所

截至 2018 年 7 月 13 日，根据各安卓平台客户端数据，应用宝平台单机游戏下载前五：腾讯《欢乐斗地主》、《波克捕鱼》、《第五人格》、《天天跑酷》、《欢乐麻将》；华为应用市场平台单机游戏下载前五：腾讯《开心消消乐》、网易《第五人格》、《波克捕鱼》、《梦幻花园》、《天天斗地主》；小米应用商店平台单机游戏下载前五：网易《我的世界》、《球球大作战》、网易《第五人格》、网易《我的世界（国际版）》、《迷你世界》；OPPO 软件商店平台单机游戏下载前五：《迷你世界》、网易《我的世界》、网易《第五人格》、《钢琴块 2》、腾讯《开心消消乐》；vivo 应用商店平台安卓单机游戏下载前五：网易《我的世界》、《迷

你世界》、腾讯《开心消消乐》、《QQ飞车》、《贪吃蛇大作战》;

图 17: 安卓游戏分发平台单机榜 TOP10

| | 应用宝 (下载量) | 华为应用市场 (下载量) | 小米应用商店 (下载量) | OPPO软件商店 (下载量) | vivo应用商店 (下载量) |
|----|-----------|--------------|--------------|----------------|----------------|
| 1 | 欢乐斗地主 | 开心消消乐 | 我的世界-海洋之约 | 迷你世界 | 我的世界 |
| 2 | 波克捕鱼 | 第五人格 | 球球大作战 | 我的世界 | 迷你世界 |
| 3 | 第五人格 | 波克捕鱼 | 第五人格 | 第五人格 | 开心消消乐 |
| 4 | 天天跑酷 | 梦幻花园 | 我的世界 (国际版) | 钢琴块2 | QQ飞车 |
| 5 | 欢乐麻将 | 天天斗地主 (真人版) | 迷你世界 | 开心消消乐 | 贪吃蛇大作战 |
| 6 | 开心消消乐 | 一起玩捕鱼 | 消灭气球 | 贪吃蛇大作战 | 第五人格 |
| 7 | 天天德州扑克 | 宾果消消消 | 球球与白块 | 汤姆猫跑酷 | 汤姆猫跑酷 |
| 8 | 梦幻花园 | 捕鱼欢乐季 | 粉红血液 | 黑洞大作战 | 一跳到底 |
| 9 | 天天爱消除 | 小玛丽捕鱼 | 天天象棋 | 我的汤姆猫 | 钢琴块2 |
| 10 | 天天捕鱼 | 欢乐斗地主2018 | 我的汤姆猫 | 保护气球 | 我的汤姆猫 |

资料来源: 应用客户端、天风证券研究所

截至 2018 年 7 月 13 日, 根据各安卓平台应用数据, 应用宝平台网游下载前十: 腾讯《王者荣耀》/《穿越火线-枪战王者》/《QQ飞车》/《拳皇 98》/《自由幻想》排名第一/第二/第三/第四/第八, 三七互娱《永恒纪元》排名第五,《太古封魔录》排名第六, 西山居《新剑侠情缘》排名第七, 银汉科技《时空猎人》排名第九, 吉比特《问道》排名第十;

华为应用市场平台网游下载前十: 网易《梦幻西游》/《倩女幽魂》/《大话西游》/《率土之滨》排名第一/第二/第六/第八, 恺英网络《王者传奇》排名第三, 凯撒文化《三国志 2017》排名第四, 腾讯《王者荣耀》排名第五, 网易《阴阳师》排名第七, 巨人网络《征途 2》排名第九, 三七互娱《永恒纪元》排名第十;

小米应用商店平台网游下载前十: 腾讯《绝地求生: 刺激战场》/《王者荣耀》/《穿越火线: 枪战王者》/《QQ飞车》排名第一/第二/第三/第六/, 网易《阴阳师》《荒野行动》《楚留香》排名第四/第七/第十, 昆仑万维代理的《部落冲突》排名第五,《奇迹暖暖》排名第八,《英魂之刃》排名第九;

OPPO 软件商店平台网游下载前十: 腾讯《绝地求生: 刺激战场》/《王者荣耀》/《穿越火线: 枪战王者》/《绝地求生: 全军出击》/《QQ飞车》/《QQ炫舞》排名第一/第二/第三/第四/第五/第九, 网易《荒野行动》/《终结者 2: 审判日》排名第六/第十, 英雄互娱《王牌战争》排名第七, 昆仑万维代理的《部落冲突》排名第八;

vivo 应用商店平台网游下载前十: 腾讯《绝地求生: 刺激战场》/《王者荣耀》/《穿越火线: 枪战王者》/《绝地求生: 全军出击》排名第一/第二/第三/第四, 网易《荒野行动: 飓风突击》/《非人学园》/《终结者 2: 审判日》排名第五/第九/第十, 英雄互娱《王牌战争》排名第六, 昆仑万维代理的《部落冲突: 全面开战》/《部落冲突: 皇室战争》排名第七/第八。

图 18: 安卓游戏分发平台网游榜 TOP10

| | 应用宝 (下载量) | 华为应用市场 (下载量) | 小米应用商店 (下载量) | OPPO软件商店 (下载量) | vivo应用商店 (下载量) |
|----|-------------|--------------|--------------|----------------|----------------|
| 1 | 王者荣耀 | 梦幻西游 | 绝地求生: 刺激战场 | 绝地求生: 刺激战场 | 绝地求生: 刺激战场 |
| 2 | 穿越火线-枪战王者 | 倩女幽魂 | 王者荣耀 | 王者荣耀 | 王者荣耀 |
| 3 | QQ飞车手游 | 王者传奇 | 穿越火线: 枪战王者 | 穿越火线: 枪战王者 | 穿越火线: 枪战王者 |
| 4 | 拳皇98 终极之战OL | 三国志2017 | 阴阳师 | 绝地求生: 全军出击 | 绝地求生: 全军出击 |
| 5 | 永恒纪元 | 王者荣耀 | 部落冲突 | QQ飞车 | 荒野行动: 飓风突击 |
| 6 | 太古封魔录 | 大话西游 | QQ飞车 | 荒野行动 | 王牌战争-代号英雄 |
| 7 | 新剑侠情缘 | 阴阳师 | 楚留香 | 王牌战争 | 部落冲突: 全面开战 |
| 8 | 自由幻想 | 率土之滨 | 奇迹暖暖 | 部落冲突 | 部落冲突: 皇室战争 |
| 9 | 时空猎人-送审判者 | 征途2 | 英魂之刃 | QQ炫舞 | 非人学院 |
| 10 | 问道 | 永恒纪元 | 荒野行动 | 终结者2: 审判日 | 终结者2: 审判日 |

资料来源: 应用客户端、天风证券研究所

【海外主要市场及香港、台湾游戏排行】

根据 App Store 2018 年 7 月 13 日数据, 海外主要市场及香港、台湾 iOS 游戏畅销榜排名如下表:

美国市场 iOS 畅销榜排名前三为: 腾讯旗下 Epic Games《堡垒之夜》、《糖果传奇》、《七

龙珠 Z: 爆裂大战》;

日本市场 iOS 畅销榜排名前三为:《怪物弹珠》、《命运/冠位指定》、《龙族拼图》;

韩国市场 iOS 畅销榜排名前三为:《黑色沙漠》、《天堂 M》、《天天富翁》, 网易《阴阳师》**排名第十**;

香港市场 iOS 畅销榜排名前三为:《足球小将翼梦幻队伍》、《怪物弹珠》、《七龙珠 Z: 爆裂大战》;

台湾市场 iOS 畅销榜排名前三为:《神魔之塔》、《天堂 M》、《传说对决》; IGG《王国纪元》**排名第九**。

表 10: 海外主要市场 iOS 游戏畅销榜排名

| | 美国 | 日本 | 韩国 | 香港 | 台湾 |
|----|---|--------------------------------|-----------------------------|---|-----------------|
| 1 | 堡垒之夜 Fortnite | 怪物弹珠 | 黑色沙漠 | 足球小将翼梦幻队伍 Captain Tsubasa: Dream Team | 神魔之塔 |
| 2 | 糖果传奇 Candy Crush Saga | 命运/冠位指定 Fate/Grand Order | 天堂 M | 怪物弹珠 | 天堂 M |
| 3 | 七龙珠 Z: 爆裂大战 Dragon Ball Z Dokkan Battle | 龙族拼图 | 天天富翁 | 七龙珠 Z: 爆裂大战 Dragon Ball Z Dokkan Battle | 传说对决 |
| 4 | 精灵宝可梦 Go Pokemon GO | 职棒野球魂 A | 天堂 2: 革命 | 天堂 M | 江湖大梦 |
| 5 | 卡通爆炸 Toon Blast | 龙族激斗: 超篇章 | 极品芝麻官 | 传说对决 | - |
| 6 | 部落冲突 | 荒野行动 | 仙境传说 RO: 守护永恒的爱 | 黑道风云 | 怪物弹珠 |
| 7 | 机器砖块 ROBLOX | PES 2018 | 命运/冠位指定 Fate/Grand Order | 江湖大梦 | 星城 online |
| 8 | 糖果苏打传奇 Candy Crush Soda Saga | 战国炎舞 | MU 奇迹 2 | 神魔之塔 | RO 仙境传说: 守护永恒的爱 |
| 9 | Slotomania™ Vegas Casino Slots | 测验 RPG 巫婆 和黑猫巫师 | 冒险岛 M | 堡垒之夜 Fortnite | 王国纪元 |
| 10 | Design Home | 白猫网球 | 阴阳师 | 天堂 2: 革命 | 英雄不减 |

资料来源: App Annie、天风证券研究所; 注: 台湾畅销榜排名 TOP5 无数据, 疑为厂商使用马甲包冲数据造成统计出错

根据 Google Play 2018 年 7 月 13 日数据, 海外主要市场及香港、台湾 Google Play 游戏畅销榜排名如下表:

美国市场 Google Play 畅销榜排名前三为:《七龙珠 Z: 爆裂大战》、《精灵宝可梦 Go》、《糖果传奇》;

日本市场 Google Play 畅销榜排名前三为:《怪物弹珠》、《命运/冠位指定》、《七龙珠 Z: 爆裂大战》;

韩国市场 Google Play 畅销榜排名前三为:《黑色沙漠》、《天堂 M》、《天堂 2: 革命》; 宝通科技旗下易幻网络《三国志 M》排名第七;

香港市场 Google Play 畅销榜排名前三为：《七龙珠 Z：爆裂大战》、《神魔之塔》、《足球小将翼梦幻队伍》；

台湾市场 Google Play 畅销榜排名前三为：《天堂 M》、《神魔之塔》、《王之袭击》；

表 11：海外主要市场 Google Play 游戏畅销榜排名

| | 美国 | 日本 | 韩国 | 香港 | 台湾 |
|----|---|-----------------------------|-------------------------------|---|------------------------|
| 1 | 七龙珠 Z：爆裂大战 Dragon Ball Z Dokkan Battle | 怪物弹珠 | 黑色沙漠 | 七龙珠 Z：爆裂大战 Dragon Ball Z Dokkan Battle | 天堂 M |
| 2 | 精灵宝可梦 Go Pokemon GO | 命运/冠位指定 Fate/Grand Order | 天堂 M | 神魔之塔 | 神魔之塔 |
| 3 | 糖果传奇 Candy Crush Saga | 七龙珠 Z：爆裂大战 | 天堂 2：革命 | 足球小将翼梦幻队伍 | 王之袭击 |
| 4 | Slotomania - slot machines | 火焰文章：英雄 | MU 奇迹 2 | BFB | 老子有钱 |
| 5 | 糖果苏打传奇 Candy Crush Soda Saga | 最终幻想勇者：EXVIUS | 天天富翁 | King' s Raid 王之袭击 | 拉斯维加斯娱乐城 |
| 6 | 部落冲突 | 星之勇者斗恶龙 | 7 日之城 | 天堂 M | 七龙珠 Z：爆裂大战 |
| 7 | 命运/冠位指定 Fate/Grand Order | 迪士尼消消看 | 三国志 M | 叫我官老爷 | 天堂 2：革命 |
| 8 | 卡通爆炸 Toon Blast | 精灵宝可梦 Go Pokemon GO | 仙境传说 RO：守护永恒的爱 | 精灵宝可梦 Go | - |
| 9 | 梦幻花园 Gardenscapes | Knives Out | Pmang Poker : Casino Royal | 新三国志手机版 | Darkness Rises 黑暗崛起 |
| 10 | Homescapes | 偶像大师灰姑娘女孩：星辉舞台 | 七龙珠 Z：爆裂大战 | 王国纪元 | 精灵宝可梦 Go - |

资料来源：App Annie、天风证券研究所；注：台湾畅销榜排名 TOP8 无数据，疑为厂商使用马甲包冲数据造成统计出错

分析师声明

本报告署名分析师在此声明：我们具有中国证券业协会授予的证券投资咨询执业资格或相当的专业胜任能力，本报告所表述的所有观点均准确地反映了我们对标的证券和发行人的个人看法。我们所得报酬的任何部分不曾与，不与，也将不会与本报告中的具体投资建议或观点有直接或间接联系。

一般声明

除非另有规定，本报告中的所有材料版权均属天风证券股份有限公司（已获中国证监会许可的证券投资咨询业务资格）及其附属机构（以下统称“天风证券”）。未经天风证券事先书面授权，不得以任何方式修改、发送或者复制本报告及其所包含的材料、内容。所有本报告中使用的商标、服务标识及标记均为天风证券的商标、服务标识及标记。

本报告是机密的，仅供我们的客户使用，天风证券不因收件人收到本报告而视其为天风证券的客户。本报告中的信息均来源于我们认为可靠的已公开资料，但天风证券对这些信息的准确性及完整性不作任何保证。本报告中的信息、意见等均仅供客户参考，不构成所述证券买卖的出价或征价邀请或要约。该等信息、意见并未考虑到获取本报告人员的具体投资目的、财务状况以及特定需求，在任何时候均不构成对任何人的个人推荐。客户应当对本报告中的信息和意见进行独立评估，并应同时考量各自的投资目的、财务状况和特定需求，必要时就法律、商业、财务、税收等方面咨询专家的意见。对依据或者使用本报告所造成的一切后果，天风证券及/或其关联人员均不承担任何法律责任。

本报告所载的意见、评估及预测仅为本报告出具日的观点和判断。该等意见、评估及预测无需通知即可随时更改。过往的表现亦不应作为日后表现的预示和担保。在不同时期，天风证券可能会发出与本报告所载意见、评估及预测不一致的研究报告。天风证券的销售人员、交易人员以及其他专业人士可能会依据不同假设和标准、采用不同的分析方法而口头或书面发表与本报告意见及建议不一致的市场评论和/或交易观点。天风证券没有将此意见及建议向报告所有接收者进行更新的义务。天风证券的资产管理部门、自营部门以及其他投资业务部门可能独立做出与本报告中的意见或建议不一致的投资决策。

特别声明

在法律许可的情况下，天风证券可能会持有本报告中提及公司所发行的证券并进行交易，也可能为这些公司提供或争取提供投资银行、财务顾问和金融产品等各种金融服务。因此，投资者应当考虑到天风证券及/或其相关人员可能存在影响本报告观点客观性的潜在利益冲突，投资者请勿将本报告视为投资或其他决定的唯一参考依据。

投资评级声明

| 类别 | 说明 | 评级 | 体系 |
|--------|--------------------------------|------|-------------------|
| 股票投资评级 | 自报告日后的 6 个月内，相对同期沪深 300 指数的涨跌幅 | 买入 | 预期股价相对收益 20%以上 |
| | | 增持 | 预期股价相对收益 10%-20% |
| | | 持有 | 预期股价相对收益 -10%-10% |
| | | 卖出 | 预期股价相对收益 -10%以下 |
| 行业投资评级 | 自报告日后的 6 个月内，相对同期沪深 300 指数的涨跌幅 | 强于大市 | 预期行业指数涨幅 5%以上 |
| | | 中性 | 预期行业指数涨幅 -5%-5% |
| | | 弱于大市 | 预期行业指数涨幅 -5%以下 |

天风证券研究

| 北京 | 武汉 | 上海 | 深圳 |
|--|--|---|--|
| 北京市西城区佟麟阁路 36 号 邮编：100031 邮箱：research@tfzq.com | 湖北武汉市武昌区中南路 99 号保利广场 A 座 37 楼 邮编：430071 电话：(8627)-87618889 传真：(8627)-87618863 邮箱：research@tfzq.com | 上海市浦东新区兰花路 333 号 333 世纪大厦 20 楼 邮编：201204 电话：(8621)-68815388 传真：(8621)-68812910 邮箱：research@tfzq.com | 深圳市福田区益田路 5033 号平安金融中心 71 楼 邮编：518000 电话：(86755)-23915663 传真：(86755)-82571995 邮箱：research@tfzq.com |