

继续拥抱产业趋势龙头

——计算机行业周报 20180715

行业周报

◆行业观点:

上周计算机指数上涨 2.15%，创业板指数上涨 5.01%。板块中报预告已近尾声，中期建议选择云计算、新零售、信息安全等确定产业趋势的龙头标的。

云计算落地速度加快，重点推荐用友网络、广联达、泛微网络。

信息安全行业下半年受政策推进以及军工订单恢复等影响业绩有望加速释放，目前信息安全标的 2018 年预测 PE 普遍在三十多倍水平，进入估值合理区间。重点推荐南洋股份、美亚柏科，重点关注启明星辰、深信服。

新零售领域 2017 年并购动作频频，2018 年运营整合有望开启大幕。新零售科技硬件与软件有望受益。2018 年快消品公司和大型电商有望加速铺设无人零售渠道，拉动无人零售设备的增长，尤其是自动售货机市场的增长。重点推荐新北洋，石基信息。

目前从估值安全性的角度建议重点选择 2018 年预测 PE 在 30 倍以下，PEG 小于 1，基本面不错的标的。推荐新北洋、天源迪科。

本周其他推荐:

(1) 服务中小企业融资的供应链金融领域建议关注生意宝、航天信息。

(2) 细分行业龙头标的：推荐辰安科技、东软集团，建议关注恒生电子、卫宁健康等。

◆风险分析：板块业绩不达预期；市场风险偏好下降带来的系统风险。

证券代码	公司名称	股价(元)	EPS (元)			PE (X)			投资评级
			17A	18E	19E	17A	18E	19E	
600588	用友网络	24.57	0.2	0.39	0.57	123	63	43	买入
002410	广联达	27.31	0.42	0.51	0.64	65	54	43	增持
603039	泛微网络	88.41	0.85	1.13	1.62	104	78	55	增持
002212	南洋股份	11.05	0.37	0.48	0.6	30	23	18	增持
300188	美亚柏科	16.45	0.34	0.49	0.67	48	34	25	买入
002376	新北洋	15.72	0.43	0.69	0.93	37	23	17	买入
002153	石基信息	28.66	0.39	0.51	0.58	73	56	49	买入
300047	天源迪科	16.30	0.39	0.55	0.73	42	30	22	增持
300523	辰安科技	64.44	0.63	1.54	2.3	102	42	28	买入
600718	东软集团	13.11	0.85	0.41	0.45	15	32	29	买入

资料来源：Wind，光大证券研究所预测，股价时间为 2018 年 07 月 13 日

买入（维持）

分析师

姜国平 (执业证书编号：S0930514080007)
021-22169167
jianggp@ebcn.com

卫书根 (执业证书编号：S0930517090002)
021-22167336
weishugen@ebcn.com

联系人

万义麟
021-22169315
wanyilin@ebcn.com

行业与上证指数对比图



资料来源：Wind

相关研报

短期看中报，中期看产业趋势，继续择优布局——计算机行业周报 20180708
..... 2018-07-09
继续布局优质标的——计算机行业周报 20180701
..... 2018-07-01
非理性大跌带来机会，择优布局——计算机行业周报 20180624
..... 2018-06-24
调整渐近尾声，择优布局——计算机行业周报 20180603
..... 2018-06-03

目 录

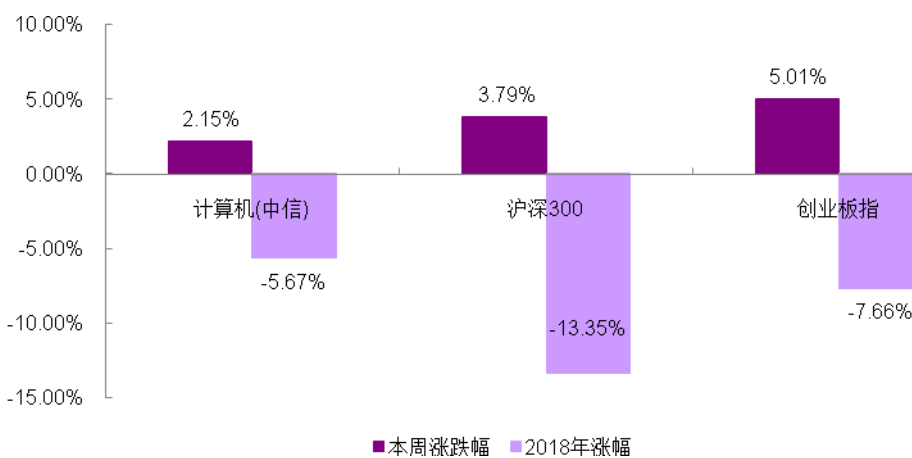
1、 上周行情回顾.....	3
2、 下周重点事件提醒.....	4
3、 上周新闻速递.....	5
4、 重点推荐公司.....	10
5、 风险提示.....	10
6、 附录.....	10

1、上周行情回顾

上周，沪深 300 指数上涨 3.79%，创业板指上涨 5.01%，计算机行业（中信）上涨 2.15%，在中信一级 28 个子行业中，计算机板块本周涨幅排名第 22。从具体个股看，除停牌个股外，至纯科技、GQY 视讯、海康威视、信息发展、启明信息涨幅靠前，远方信息、延华智能、立思辰、荣科科技、金亚科技跌幅靠前。

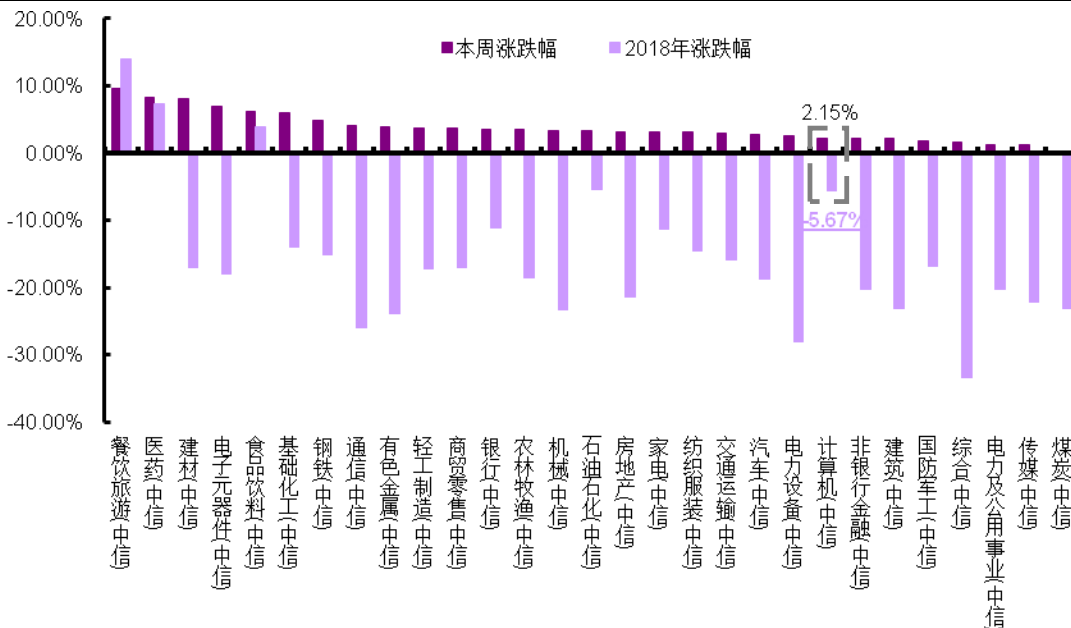
2018 年年初至今，沪深 300 指数累计下跌 13.35%，创业板指累计下跌 7.66%，计算机板块累计下跌 5.67%，领先沪深 300 指数 7.69%，领先创业板指 1.99%。据 7 月 13 日最新收盘价，计算机指数 PE-TTM 为 53.89 倍。

图 1：中信计算机行业指数表现



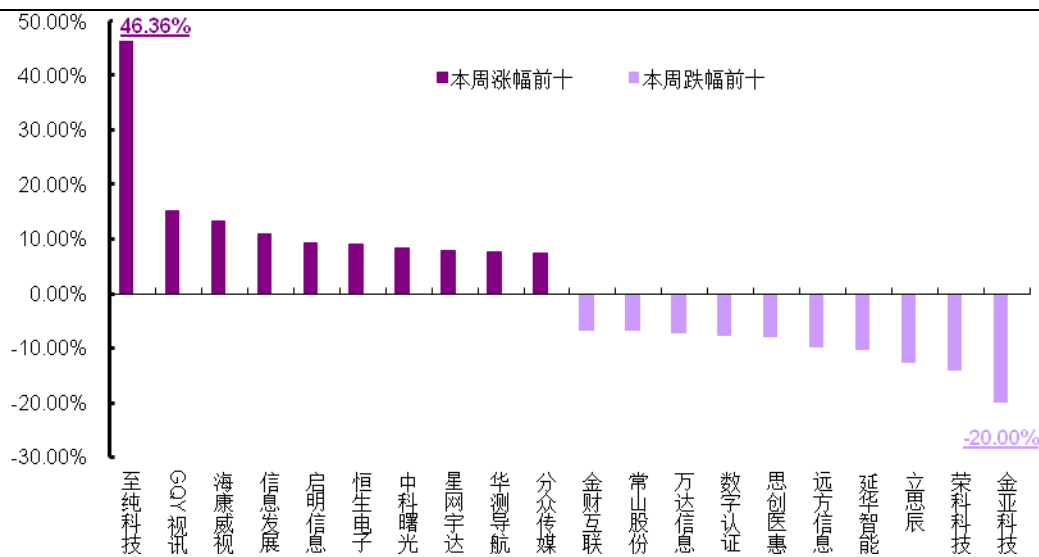
资料来源：Wind

图 2：中信一级子行业周涨跌幅



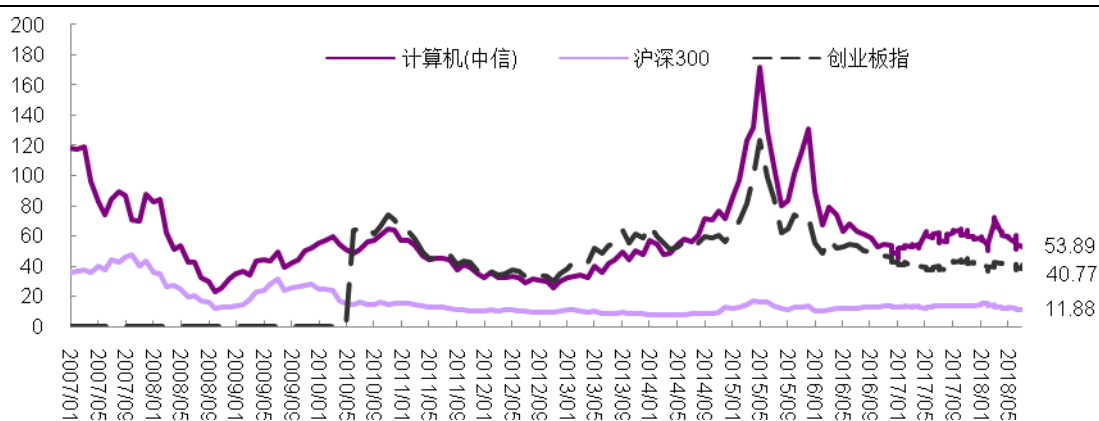
资料来源：Wind

图 3：计算机行业本周个股表现



资料来源：Wind

图 4：当前计算机指数（中信）PE-TTM 为 53.89 倍



资料来源：Wind

2、下周重点事件提醒

表 1：股东大会排程

上市公司	会议安排
东方网力	将于 2018 年 7 月 16 日以现场表决与网络投票相结合的方式在北京市朝阳区望京阜通东大街 1 号望京 soho 塔 2,C 座,26 层, 公司大会议室召开 2018 年第三次临时股东大会。
捷顺科技	将于 2018 年 7 月 16 日以现场表决与网络投票相结合的方式在深圳市福田区龙尾路 10 号捷顺科技三楼总办会议室召开 2018 年第三次临时股东大会。
东方国信	将于 2018 年 7 月 16 日以现场表决与网络投票相结合的方式在北京市朝阳区创达三路 1 号院 1 号楼东方国信大厦 7 层会议室召开 2018 年第一次临时股东大会。
天泽信息	将于 2018 年 7 月 17 日以现场表决与网络投票相结合的方式在江苏省南京市建邺区云龙山路 80 号公司二楼会议室召开 2018 年第三次临时股东大会。
恒为科技	将于 2018 年 7 月 18 日以现场表决与网络投票相结合的方式在上海市闵行区陈行路 2388 号 8 号楼 6 楼公司会议室召开 2018 年第二次临时股东大会。
先进数通	将于 2018 年 7 月 18 日以现场表决与网络投票相结合的方式在北京市海淀区车道沟一号滨河大厦 D 座 6 层大会议室召开 2018 年第二次临时股东大会。
朗新科技	将于 2018 年 7 月 18 日以现场表决与网络投票相结合的方式在北京市海淀区车道沟一号滨河大厦 D 座 6 层大会议室召开 2018 年第二次临时股东大会。

	室召开 2018 年第二次临时股东大会。
顺利办	将于 2018 年 7 月 18 日以现场表决与网络投票相结合的方式在北京市海淀区黑泉路 8 号宝盛广场 C 座 1 层公司会议室召开 2018 年第四次临时股东大会。
立昂技术	将于 2018 年 7 月 18 日以现场表决与网络投票相结合的方式在新疆乌鲁木齐经开区燕山街 518 号立昂技术 9 层会议室召开 2018 年第三次临时股东大会。
合众思壮	将于 2018 年 7 月 18 日以现场表决与网络投票相结合的方式在北京市大兴区科创十二街 8 号院公司会议室召开 2018 年第二次临时股东大会。
潜能恒信	将于 2018 年 7 月 19 日以现场表决与网络投票相结合的方式在北京市朝阳区北苑路甲 13 号北辰新纪元大厦 2 塔 22 层, 公司大会议室召开 2018 年第二次临时股东大会。
海联讯	将于 2018 年 7 月 19 日以现场表决与网络投票相结合的方式在深圳市南山区深南大道市高新技术园 R2 厂房 B 区 3a 层海联讯会议室召开 2018 年第二次临时股东大会。
思特奇	将于 2018 年 7 月 20 日以现场表决与网络投票相结合的方式在北京市海淀区中关村南大街 6 号中电信息大厦 14 层公司会议室召开 2018 年第三次临时股东大会。
用友网络	将于 2018 年 7 月 20 日以现场表决与网络投票相结合的方式在用友产业园 (北京) 中区 8 号楼 E102 会议室召开 2018 年第一次临时股东大会。
远方信息	将于 2018 年 7 月 20 日以现场表决与网络投票相结合的方式在杭州市滨江区滨康路 669 号, 公司三楼会议室召开 2018 年第一次临时股东大会。

资料来源: Wind, 光大证券研究所整理

表 2: 限售股解禁

代码	简称	解禁日期	解禁数量(万股)	占解禁前流通股本比例	解禁股份类型
002073.SZ	软控股份	2018-07-16	6,842	9%	定向增发机构配售股份
300078.SZ	思创医惠	2018-07-17	2,662	5%	追加承诺限售股份上市流通
300367.SZ	东方网力	2018-07-19	21	0%	股权激励限售股份
603025.SH	大豪科技	2018-07-23	507	1%	定向增发机构配售股份
300010.SZ	立思辰	2018-07-24	1,369	2%	定向增发机构配售股份
300085.SZ	银之杰	2018-07-24	2,263	6%	定向增发机构配售股份
002065.SZ	东华软件	2018-07-25	4,337	2%	定向增发机构配售股份
300474.SZ	景嘉微	2018-07-26	102	2%	股权激励限售股份
000681.SZ	视觉中国	2018-07-27	3,059	11%	定向增发机构配售股份
000158.SZ	常山北明	2018-07-30	14,498	14%	定向增发机构配售股份
300678.SZ	中科信息	2018-07-30	6,213	138%	首发原股东限售股份
300182.SZ	捷成股份	2018-07-30	22,387	16%	定向增发机构配售股份
300682.SZ	朗新科技	2018-08-01	11,687	260%	首发原股东限售股份
603860.SH	中公高科	2018-08-02	750	45%	首发原股东限售股份
603825.SH	华扬联众	2018-08-02	3,639	65%	首发原股东限售股份
300687.SZ	赛意信息	2018-08-03	2,664	75%	首发原股东限售股份
300448.SZ	浩云科技	2018-08-08	2,871	13%	定向增发机构配售股份
300689.SZ	澄天伟业	2018-08-09	204	12%	首发原股东限售股份
300348.SZ	长亮科技	2018-08-17	4,447	24%	首发原股东限售股份
300075.SZ	数字政通	2018-08-21	1,973	7%	定向增发机构配售股份
002537.SZ	海联金汇	2018-08-22	8,224	7%	追加承诺限售股份上市流通

资料来源: Wind, 光大证券研究所整理

3、上周新闻速递

1) AI+医疗

◆ AI 应用到医疗中, 2021 年可节省成本 520 亿美元¹

¹ 雷锋网

美国市场调研公司 ABI 研究 (ABI Research) 7 月 13 日的一份报告显示, 人工智能 (Artificial Intelligence, AI) 在医疗行业的应用, 可帮助整个行业的供应商大幅降低成本。

该报告指出, 2017 年末利用数据训练 AI 模型进行预测分析的患者监测设备数量为 5.3 万, 到 2021 年这一数字将达到 301 万, 复合年均增长率 (Compound Annual Growth Rate, CAGR) 高达 176%。其中包含 AI 在家庭预防医疗解决方案领域的应用。

随着配备有人工智能预测分析模型的设备越来越多, 2021 年医疗行业可因此节省成本 520 亿美元, 其中北美洲医疗行业可节省成本高达 210 亿美元, 位居第一。

2) 新零售

◆ 中德两国总理见证 苏宁与 SAP 签约布局人工智能大数据²

7 月 12 日, 在德国柏林, 苏宁控股集团与 SAP 的战略合作签约。苏宁与 SAP 将共同在零售、物流和体育等领域展开技术合作, 推动人工智能、物联网、大数据、云计算等方面的创新和融合。苏宁控股集团董事长张近东与 SAP 执行董事会成员、数字化企业服务集团负责人柯雷曼 (Michael Kleinemeier) 分别代表双方正式签订战略合作备忘录。

张近东认为, 与 SAP 的签约, 既是中德友谊的见证, 更是对“一带一路”倡议的深化落实。“此次签约, 是苏宁和 SAP 共享双方在零售和企业领域积累的大量资源和数据, 为共建智慧零售、智慧物流等服务平台, 推动智慧零售发展创造价值。”

◆ 帮助传统商超转型新零售, 「火星盒子」获数千万元 A+ 轮融资³

36 氪获悉, 新零售服务商“火星盒子”近日宣布完成数千万元 A+ 轮融资, 由阿尔法公社、AdMaster 和 Cathay Integrity Holding Limited 联投。在 2016 年成立之初, 火星盒子曾获 330 万元种子轮融资, 同年获得经纬中国、创大资本 1400 万元天使轮投资, 并在 2017 年底获得金沙江创投、经纬中国跟投的数千万元 A 轮投资。

火星盒子的定位是改造存量市场, 通过升级传统商超和便利店的实体门店, 实现店内扫码购物以及无人收银。玩法目前主要有两种, 针对 C 端的火星兔子, 以及面向 B 端的火星惠。

◆ 行业会议提醒

1、“重构人货场·引爆新零售”2018 中国企业互联网夏季峰会——时间: 2018/7/20-2018/7/21——地点: 浙江省杭州市拱墅区湖州街 20 号 (杭州纳德自由酒店)

2、2018 第二届中国无人店大会暨上海国际无人值守零售展览会——时间: 2018/08/15 - 2018/08/17——地点: 上海新国际博览中心 (龙阳路 2345 号)

² 雷锋网

³ 36Kr

3、2018 杭州国际新零售产业展暨无人店大会——时间：2018/11/07 - 2018/11/09——地点：杭州国际博览中心(G20 主会场)

4、2018 厦门国际自动售货机及自助服务产品展览会——时间：2018/11/15-2018/11/17——地点：厦门国际会展中心

3) 云计算

◆ 紫光公有云正式上线试商用 力争 3-5 年成为国内 TOP3 公共云服务商⁴

7 月 10 日，紫光公有云低调上线试商用。按照紫光云总裁兼 CEO 吴健的看法，阿里云排在占了国内近一半的市场份额，对比阿里云过百亿的营收，市场空间只有两百多亿，而实际上 IT 信息化市场接近上万亿，至少大几千亿的市场规模，紫光云认为，市场才刚刚起步。

今年 3 月 30 号，紫光宣布启动公有云战略，6 月 30 日即完成两个大区三个可用域的同步上线，包括华北 1 区（天津）、华北 2 区（廊坊）和西南 1 区（重庆），建设速度不可谓不快。按照紫光云布局规划，年内还会继续加速建设，将于 2018 年底完成华北、华东、华南、西南 4 个大区节点的建设，并推进一级节点与城市节点的快速落地。2019 年，紫光云将布局海外节点。

◆ 百度云强势入围 2018 Q3 Forrester Wave 仅用两年成为公有云一方霸主⁵

7 月 12 日，知名调研机构 Forrester 发布《The Forrester Wave: Full-Stack Public Cloud Development Platforms In China, Q3 2018》。百度云因在收入增长和市场占有率两方面同时大幅增长而首次强势登陆 Forrester Wave 卓越表现者（Strong Performer）象限。

作为国内增速最快的云计算厂商，百度云的市场表现引起了业内的广泛关注。相比 2016 年，百度云去年客户数增长 10 倍，流量呈现 8 倍增长，收入则达到了 2016 年的 4 倍。今年，百度云战略发力银行、保险行业，并且在智能车联网、工业互联网（IoT）、智能家居等物联网领域与北汽新能源、博泰、宝武集团、海尔、碧桂园等业内 Top10 企业达成合作，增长势头强劲。

从百度云快速增长中也可以看出，ABC 驱动下的 cloud2.0 成为云计算的趋势，智能化需求在云市场的新增市场比重持续增加。而从全球范围来看，Azure 新增市场份额已经超越 AWS，企业用云焦点正从基础设施向 AI、边缘计算等高价值领域迁移。

⁴ 雷锋网

⁵ 搜狐

图 5: Q3 2018 中国公有云平台竞争竞争力

THE FORRESTER WAVE™

Enterprise Public Cloud Platforms In China

Q3 2018



资料来源: Forrester

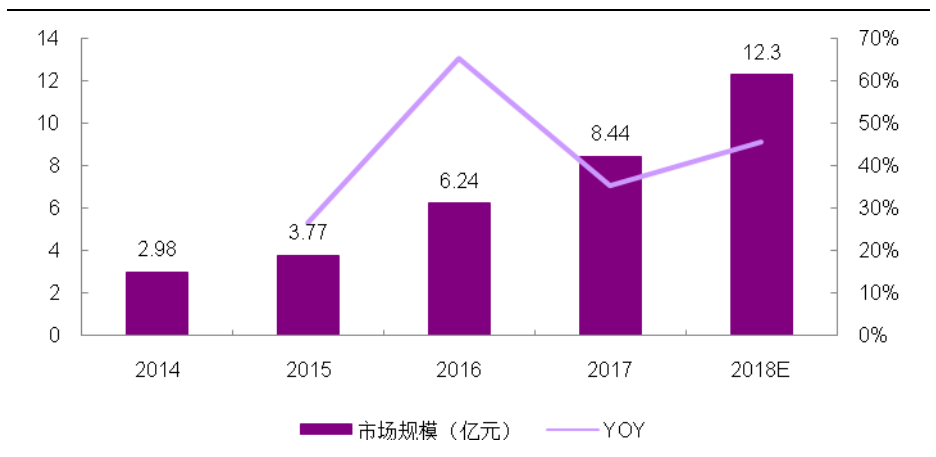
◆ T 研究: 2018 年国内 SaaS HR 市场规模预计达 12.3 亿元⁶

继 4 月份推出《2018 年云 HR 品牌研究报告》后, T 研究也一直在关注国内 SaaS HR 市场的发展动态。经过三个月的调研, T 研究于近日完成了其 2018 年另一份 HR 领域市场报告——《2018 年 SaaS HR 市场及用户实践研究报告》。在这里, T 媒体将对本次报告进行解读, 带大家了解一下 2018 上半年国内 SaaS HR 市场现状。

通过调研结果, T 研究发现, 未来的 1-2 年内 SaaS HR 仍会处于一个高速增长期, 具体表现在: T 研究预计, 2018 年国内 SaaS HR 市场规模将持续扩大, 有望达到 12.3 亿元。

⁶ T 媒体

图 6: SaaS HR 市场规模及年复合增长率



资料来源: T 媒体

5) 网络安全

◆ 全球端口暴露指数: 中国第二⁷

网络安全公司 Rapid7 近日发布的《2018 国家暴露指数报告》显示, 全球端口暴露最严重的十个国家为美国、中国、加拿大、韩国、英国、法国、荷兰、日本、德国和墨西哥, 其中美国暴露的情况最严重, 其次为中国。

Rapid7 的研究人员发现中国有约 1400 万台服务器对扫描有响应。报告指出, 中国暴露严重的主要原因在于缺乏加密服务, 这使被动的监控和针对不安全明文协议的主动攻击成为可能。

中国的数据库暴露程度惊人, 有 180 万个响应的数据库服务端口。

◆ 行业会议提醒

1、2018 移动安全解决方案大会——时间: 2018 年 7 月 19 日 (周四) 13:30——地点: 北京丽亭华苑酒店 3 层鸿运厅 (地铁 10/13 号线知春路站 F 东北口)

6) 智能驾驶

◆ 中国首个国家级无人驾驶赛车赛事, 将于 10 月深圳坪山举行⁸

中国首个商业化运营的国家级无人驾驶赛车赛事将于今年 10 月在深圳坪山举行。本次由中国汽车摩托车运动联合会和前沿久星赛事共同主办。

此次比赛使用同一平台的赛车。在赛制方面, 包括技能赛、挑战赛和竞技赛等三种赛制。在技能赛主要是单车的形式, 目前考虑设置 8 字绕弯、S 型道路行走等场景进行挑战; 在挑战赛方面, 汽车以环线的方式在赛道上竞技, 但也会进行一些障碍的设置, 以通过性、完成时间作为考量评定成绩; 最后是竞技赛, 采用的多车同发的方式。

◆ 博世、戴姆勒牵手英伟达: 双方建立自动驾驶车队, 将于 2019 年上路⁹

⁷ E 安全

⁸ 雷锋网

7月11日，英伟达和戴姆勒、博世宣布展开合作，致力于推动L4和L5级的自动驾驶发展，并且实现十年内将L4、L5级自动驾驶车辆推向市场的目标。在这次三方合作当中，每一个合作方都有各自的承担的角色和发挥的优势，英伟达为其提供NVIDIA DRIVE Pegasus AI处理器和软件系统；博世则是发挥硬件和系统方面的优势；戴姆勒则是发挥在整车方面的优势。

◆ **博世与蔚来在多领域达成合作后，百度、蔚来、博世、大陆四家企业已然结成“联盟”¹⁰**

7月9日，在中国国务院总理李克强以及德国总理安格拉·默克尔的见证下，博世集团（Bosch Group）与蔚来（NIO）在柏林签署战略合作协议，双方将在传感器技术、自动驾驶、电机控制和智能交通系统等领域展开重点合作。

如今，博世、蔚来、百度、大陆这几家企业已经形成了某种“联盟关系”，因为他们每一家之间都有合作关系。试想一下，这个兼具整车企业、汽车一级供应商、自动驾驶系统供应商以及互联网服务商的“联盟”，将为中国的智能交通发展提供哪些助推力？

4、重点推荐公司

本周我们重点推荐：新北洋、天源迪科、用友网络、广联达、泛微网络、南洋股份、美亚柏科、石基信息、辰安科技、东软集团。

5、风险提示

板块业绩不达预期；市场风险偏好下降带来的系统风险。

6、附录

表 3：计算机板块本周披露的业绩预告情况

证券代码	证券简称	业绩预告日期	2018年中报业绩预告摘要
000503.SZ	国新健康	2018-07-14	净利润约-10700万元~-9300万元
000555.SZ	神州信息	2018-07-14	净利润约24500万元~26000万元,变动幅度为:167%~183%
300002.SZ	神州泰岳	2018-07-14	净利润约-13650万元~-13150万元
300020.SZ	银江股份	2018-07-14	净利润约8861.27万元~10549.13万元,变动幅度为:5%~25%
300017.SZ	网宿科技	2018-07-14	净利润约41595.56万元~45755.12万元,变动幅度为:0%~10%
300033.SZ	同花顺	2018-07-14	净利润约14320.3万元~22912.48万元,变动幅度为:-50%~-20%
300059.SZ	东方财富	2018-07-14	净利润约52000万元~59000万元,变动幅度为:99.92%~126.83%
300078.SZ	思创医惠	2018-07-14	净利润约8000万元~7259.73万元,变动幅度为:0%~10.2%
300085.SZ	银之杰	2018-07-14	净利润约50万元~350万元,变动幅度为:-95.05%~-65.34%
002512.SZ	达华智能	2018-07-14	净利润约-23414.36万元~-22037.04万元

⁹ 雷锋网

¹⁰ 雷锋网

300150.SZ	世纪瑞尔	2018-07-14	净利润约 8892.5 万元~9392.5 万元,变动幅度为:567.0576%~593.319%
300166.SZ	东方国信	2018-07-14	净利润约 10366.08 万元~11402.69 万元,变动幅度为:0%~10%
300167.SZ	迪威迅	2018-07-14	净利润约-1700 万元~-1200 万元
300170.SZ	汉得信息	2018-07-14	净利润约 14300 万元~16600 万元,增长 10.73%~28.54%
300191.SZ	潜能恒信	2018-07-14	净利润约 479 万元~957 万元,变动幅度为:130%~160%
300205.SZ	天喻信息	2018-07-14	净利润约 5900 万元~6300 万元,变动幅度为:99.46%~112.98%
300209.SZ	天泽信息	2018-07-14	净利润约 600 万元~1100 万元,变动幅度为:-69.05%~-43.26%
300245.SZ	天玑科技	2018-07-14	净利润约 3435.99 万元~4294.99 万元,变动幅度为:-20%~0%
300248.SZ	新开普	2018-07-14	净利润约-1300 万元~-800 万元,变动幅度为:-158.8543%~-136.2181%
300253.SZ	卫宁健康	2018-07-14	净利润约 10700 万元~12480 万元,变动幅度为:20%~40%
300270.SZ	中威电子	2018-07-14	净利润约 2766.92 万元~3597 万元,变动幅度为:0%~30%
300271.SZ	华宇软件	2018-07-14	净利润约 20334.53 万元~21898.73 万元,变动幅度为:30%~40%
002649.SZ	博彦科技	2018-07-14	净利润约 6944.39 万元~8487.59 万元,增长-10%~10%
300290.SZ	荣科科技	2018-07-14	净利润约 486.89 万元~973.78 万元,变动幅度为:-70%~-40%
300297.SZ	蓝盾股份	2018-07-14	净利润约 14082.49 万元~18307.24 万元,变动幅度为:0%~30%
300324.SZ	旋极信息	2018-07-14	净利润约 24147.83 万元~28833.95 万元,净利润增长 55%~85%
300330.SZ	华虹计通	2018-07-14	净利润约-780 万元~-750 万元
300333.SZ	兆日科技	2018-07-14	净利润约 1022.86 万元~1363.82 万元,变动幅度为:-40%~-20%
300348.SZ	长亮科技	2018-07-14	净利润约 366.64 万元~933.11 万元,变动幅度为:-80.58%~-50.58%
300378.SZ	鼎捷软件	2018-07-14	净利润约 3479 万元~3810 万元,变动幅度为:5%~15%
300366.SZ	创意信息	2018-07-14	净利润约 3739.18 万元~4342.27 万元,变动幅度为:-38%~-28%
300380.SZ	安硕信息	2018-07-14	净利润约 500 万元~1000 万元,变动幅度为:172.4135%~244.827%
300369.SZ	绿盟科技	2018-07-14	净利润约-6500 万元~-6000 万元
300399.SZ	京天利	2018-07-14	净利润约 1700 万元~2200 万元
300419.SZ	浩丰科技	2018-07-14	净利润约 1500 万元~1700 万元,变动幅度为:-51.16%~-44.65%
300440.SZ	运达科技	2018-07-14	净利润约 4011.29 万元~6016.94 万元,变动幅度为:-40%~-10%
300479.SZ	神思电子	2018-07-14	净利润约 430 万元~520 万元,变动幅度为:-50.7%~-40.38%
300496.SZ	中科创达	2018-07-14	净利润约 5800 万元~6800 万元,变动幅度为:3.27%~21.08%
300508.SZ	维宏股份	2018-07-14	净利润约-275.11 万元~117.91 万元,变动幅度为:-107%~-97%
300513.SZ	恒泰实达	2018-07-14	净利润约 4172.8 万元~4463.93 万元,变动幅度为:330%~360%
300520.SZ	科大国创	2018-07-14	净利润约 581.14 万元~720.61 万元,变动幅度为:25%~55%
300525.SZ	博思软件	2018-07-14	净利润约-1500 万元~-1200 万元,变动幅度为:-408.327%~-346.6616%
300531.SZ	优博讯	2018-07-14	净利润约 4977.85 万元~5254.39 万元,变动幅度为:80%~90%
300542.SZ	新晨科技	2018-07-14	净利润约 680 万元~835 万元,变动幅度为:-10.14%~10.34%
002813.SZ	路畅科技	2018-07-14	净利润约-1500 万元~-1000 万元,下降 158.17%~187.26%
300552.SZ	万集科技	2018-07-14	净利润约-3000 万元~-2500 万元
300559.SZ	佳发教育	2018-07-14	净利润约 4610 万元~4960 万元,变动幅度为:96.17%~111.06%
300556.SZ	丝路视觉	2018-07-14	净利润约 3200 万元~3400 万元,变动幅度为:362%~391%
300561.SZ	汇金科技	2018-07-14	净利润约 1300 万元~2000 万元,变动幅度为:-65.5%~-46.92%
300061.SZ	康旗股份	2018-07-14	净利润约 9600 万元~10100 万元,变动幅度为:-11.8%~-7.21%
300588.SZ	熙菱信息	2018-07-14	净利润约-3192 万元~-2762 万元
300598.SZ	诚迈科技	2018-07-14	净利润约 150 万元~300 万元,下降 75%~87.5%
000606.SZ	顺利办	2018-07-14	净利润约 7000 万元~10000 万元,变动幅度为:281.75%~359.64%
300659.SZ	中孚信息	2018-07-14	净利润约-550 万元~-310 万元,变动幅度为:-186.6437%~-148.8355%
300645.SZ	正元智慧	2018-07-14	净利润约 100 万元~300 万元
300672.SZ	国科微	2018-07-14	净利润约-5800 万元~-5300 万元
300682.SZ	朗新科技	2018-07-14	净利润约-8000 万元~-7500 万元,下降 8457%~9014%

300687.SZ	赛意信息	2018-07-14	净利润约 2067.39 万元~2631.22 万元,变动幅度为:-45%~-30%
300462.SZ	华铭智能	2018-07-14	净利润约 3550 万元~4100 万元,变动幅度为:83.97%~112.47%
000948.SZ	南天信息	2018-07-13	净利润约-5000 万元~-4000 万元,变动幅度为:13.1472%~30.5177%
600588.SH	用友网络	2018-07-13	净利润约 10000 万元~13000 万元
300028.SZ	*金亚	2018-07-13	净利润约 3600 万元~4100 万元,变动幅度为:260.4947%~282.7856%
300042.SZ	朗科科技	2018-07-13	净利润约 2510.29 万元~2738.5 万元,变动幅度为:10%~20%
300074.SZ	华平股份	2018-07-13	净利润约-2300 万元~-1800 万元
300075.SZ	数字政通	2018-07-13	净利润约 7853.61 万元~8481.9 万元,变动幅度为:25%~35%
300076.SZ	GQY 视讯	2018-07-13	净利润约 3350 万元~3840 万元.
300096.SZ	易联众	2018-07-13	净利润约-2350 万元~-1850 万元
300188.SZ	美亚柏科	2018-07-13	净利润约 3415.43 万元~4391.27 万元,变动幅度为:5%~35%
300212.SZ	易华录	2018-07-13	净利润约 10346.06 万元~11937.77 万元,增长 30%~50%
300229.SZ	拓尔思	2018-07-13	净利润约 1681.05 万元~1933.21 万元,变动幅度为:0%~15%
300277.SZ	海联讯	2018-07-13	净利润约-300 万元~-100 万元
300352.SZ	北信源	2018-07-13	净利润约 2307.91 万元~2485.44 万元,变动幅度为:30%~40%
300379.SZ	东方通	2018-07-13	净利润约 100 万元~200 万元,下降 73.19%~86.60%
300386.SZ	飞天诚信	2018-07-13	净利润约 3467.07 万元~3723.89 万元,变动幅度为:35%~45%
300455.SZ	康拓红外	2018-07-13	净利润约 2200 万元~2500 万元,变动幅度为:0.5%~14.21%
300468.SZ	四方精创	2018-07-13	净利润约 3084.18 万元~3644.94 万元,变动幅度为:10%~30%
300465.SZ	高伟达	2018-07-13	净利润约 1327 万元~1460 万元,变动幅度为:197%~227%
300474.SZ	景嘉微	2018-07-13	净利润约 5800 万元~6800 万元,变动幅度为:4.12%~22.07%
300546.SZ	雄帝科技	2018-07-13	净利润约 3300 万元~3500 万元,变动幅度为:32.55%~40.58%
300180.SZ	华峰超纤	2018-07-13	净利润约 19843.04 万元~22431.27 万元,增长 130%~160%
300605.SZ	恒锋信息	2018-07-13	净利润约 1313.06 万元~1589.5 万元,变动幅度为:-5%~15%
300608.SZ	思特奇	2018-07-13	净利润约-1400 万元~-900 万元
300613.SZ	富瀚微	2018-07-13	净利润约 4500 万元~5400 万元,变动幅度为:-22.14%~-6.57%
300603.SZ	立昂技术	2018-07-13	净利润-150 万元~150 万元,变动幅度为:-104.11%~-95.89%
300288.SZ	朗玛信息	2018-07-13	净利润约 4896.81 万元~5386.49 万元,变动幅度为:0%~10%
300663.SZ	科蓝软件	2018-07-13	净利润约-3369 万元~-2756 万元,增长-10%~10%
300689.SZ	澄天伟业	2018-07-13	净利润约 2500 万元~2660.9 万元,变动幅度为:-6.05%~0%
300454.SZ	深信服	2018-07-13	净利润约 11612 万元~12939 万元,增长 5%~17%
300157.SZ	恒泰艾普	2018-07-12	净利润约 3192.22 万元~4610.99 万元,变动幅度为:-55%~-35%
300235.SZ	方直科技	2018-07-12	净利润约 350 万元~550 万元,变动幅度为:271%~369%
300287.SZ	飞利信	2018-07-12	净利润约 16976.06 万元~20062.61 万元,变动幅度为:10%~30%
300377.SZ	赢时胜	2018-07-12	净利润约 7013.85 万元~8015.82 万元,变动幅度为:40%~60%
300367.SZ	东方网力	2018-07-12	净利润约 12015.81 万元~14105.52 万元,变动幅度为:15%~35%
300532.SZ	今天国际	2018-07-12	净利润约 3100 万元~3500 万元,增长 42.80%~61.22%
300541.SZ	先进数通	2018-07-12	净利润约 1700 万元~1900 万元,变动幅度为:-6.35%~4.67%
300550.SZ	和仁科技	2018-07-12	净利润约 1300 万元~1500 万元,变动幅度为:3.94%~19.93%
002197.SZ	证通电子	2018-07-12	净利润约 3159.79 万元~3624.47 万元,增长 240%~290%
300306.SZ	远方信息	2018-07-12	净利润约-3050 万元~-2550 万元,变动幅度为:-145%~-137%
300609.SZ	汇纳科技	2018-07-12	净利润约 1312.87 万元~1586.39 万元,变动幅度为:20%~45%
300010.SZ	立思辰	2018-07-11	净利润约-5700 万元~-5200 万元
300275.SZ	梅安森	2018-07-11	净利润约 800 万元~1300 万元,变动幅度为:-77.8%~-63.92%
300579.SZ	数字认证	2018-07-11	净利润约 2292.78 万元~2784.08 万元,变动幅度为:-30%~-15%
002232.SZ	启明信息	2018-07-10	净利润约 2140 万元~2430 万元,增长 255.23%~303.37%
300231.SZ	银信科技	2018-07-10	净利润约 6241.18 万元~7489.42 万元,增长 0%~20%

300451.SZ	创业软件	2018-07-10	净利润约 5600 万元~6500 万元,增长 71.33%~98.86%
300523.SZ	辰安科技	2018-07-10	净利润约 5000 万元~5500 万元,增长 875.82%~953.40%
300678.SZ	中科信息	2018-07-10	净利润约 1224.80 万元~1286.04 万元,增长 0%~5%
300182.SZ	捷成股份	2018-07-09	净利润约 57000 万元~64000 万元,增长 9.19%~22.60%
300368.SZ	汇金股份	2018-07-09	净利润约 850 万元~1150 万元

资料来源: wind, 光大证券研究所

行业及公司评级体系

评级	说明
买入	未来 6-12 个月的投资收益率领先市场基准指数 15% 以上；
增持	未来 6-12 个月的投资收益率领先市场基准指数 5% 至 15%；
中性	未来 6-12 个月的投资收益率与市场基准指数的变动幅度相差 -5% 至 5%；
减持	未来 6-12 个月的投资收益率落后市场基准指数 5% 至 15%；
卖出	未来 6-12 个月的投资收益率落后市场基准指数 15% 以上；
无评级	因无法获取必要的资料，或者公司面临无法预见结果的重大不确定性事件，或者其他原因，致使无法给出明确的投资评级。

基准指数说明：A 股主板基准为沪深 300 指数；中小盘基准为中小板指；创业板基准为创业板指；新三板基准为新三板指数；港股基准指数为恒生指数。

分析、估值方法的局限性说明

本报告所包含的分析基于各种假设，不同假设可能导致分析结果出现重大不同。本报告采用的各种估值方法及模型均有其局限性，估值结果不保证所涉及证券能够在该价格交易。

分析师声明

本报告署名分析师具有中国证券业协会授予的证券投资咨询执业资格并注册为证券分析师，以勤勉的职业态度、专业审慎的研究方法，使用合法合规的信息，独立、客观地出具本报告，并对本报告的内容和观点负责。负责准备本报告以及撰写本报告的所有研究分析师或工作人员在此保证，本研究报告中关于任何发行商或证券所发表的观点均如实反映分析人员的个人观点。负责准备本报告的分析师获取报酬的评判因素包括研究的质量和准确性、客户的反馈、竞争性因素以及光大证券股份有限公司的整体收益。所有研究分析师或工作人员保证他们报酬的任何一部分不曾与，不与，也将不会与本报告中的具体的推荐意见或观点有直接或间接的联系。

特别声明

光大证券股份有限公司（以下简称“本公司”）创建于 1996 年，系由中国光大（集团）总公司投资控股的全国性综合类股份制证券公司，是中国证监会批准的首批三家创新试点公司之一。根据中国证监会核发的经营证券期货业务许可，光大证券股份有限公司的经营经营范围包括证券投资咨询业务。

本公司经营范围：证券经纪；证券投资咨询；与证券交易、证券投资活动有关的财务顾问；证券承销与保荐；证券自营；为期货公司提供中间介绍业务；证券投资基金代销；融资融券业务；中国证监会批准的其他业务。此外，公司还通过全资或控股子公司开展资产管理、直接投资、期货、基金管理以及香港证券业务。

本证券研究报告由光大证券股份有限公司研究所（以下简称“光大证券研究所”）编写，以合法获得的我们相信为可靠、准确、完整的信息为基础，但不保证我们所获得的原始信息以及报告所载信息之准确性和完整性。光大证券研究所可能将不时补充、修订或更新有关信息，但不保证及时发布该等更新。

本报告中的资料、意见、预测均反映报告初次发布时光大证券研究所的判断，可能需随时进行调整且不予通知。报告中的信息或所表达的意见不构成任何投资、法律、会计或税务方面的最终操作建议，本公司不就任何人依据报告中的内容而最终操作建议做出任何形式的保证和承诺。在任何情况下，本报告中的信息或所表达的意见并不构成对任何人的投资建议。客户应自主作出投资决策并自行承担投资风险。本报告中的信息或所表达的意见并未考虑到个别投资者的具体投资目的、财务状况以及特定需求。投资者应当充分考虑自身特定状况，并完整理解和使用本报告内容，不应视本报告为做出投资决策的唯一因素。对依据或者使用本报告所造成的一切后果，本公司及作者均不承担任何法律责任。

不同时期，本公司可能会撰写并发布与本报告所载信息、建议及预测不一致的报告。本公司的销售人员、交易人员和其他专业人员可能会向客户提供与本报告中观点不同的口头或书面评论或交易策略。本公司的资产管理部、自营部门以及其他投资业务部门可能会独立做出与本报告的意見或建议不相一致的投资决策。本公司提醒投资者注意并理解投资证券及投资产品存在的风险，在做出投资决策前，建议投资者务必向专业人士咨询并谨慎抉择。

在法律允许的情况下，本公司及其附属机构可能持有报告中提及的公司所发行证券的头寸并进行交易，也可能为这些公司提供或正在争取提供投资银行、财务顾问或金融产品等相关服务。投资者应当充分考虑本公司及本公司附属机构就报告内容可能存在的利益冲突，勿将本报告作为投资决策的唯一信赖依据。

本报告根据中华人民共和国法律在中华人民共和国境内分发，仅供本公司的客户使用。本公司不会因接收人收到本报告而视其为客户。本报告仅向特定客户传送，未经本公司书面授权，本研究报告的任何部分均不得以任何方式制作任何形式的拷贝、复印件或复制品，或再次分发给任何其他人，或以任何侵犯本公司版权的其他方式使用。所有本报告中使用的商标、服务标记及标记均为本公司的商标、服务标记及标记。如欲引用或转载本文内容，务必联络本公司并获得许可，并需注明出处为光大证券研究所，且不得对本文进行有悖原意的引用和删改。

光大证券股份有限公司

上海市新闻路 1508 号静安国际广场 3 楼 邮编 200040

总机：021-22169999 传真：021-22169114、22169134

机构业务总部	姓名	办公电话	手机	电子邮件	
上海	徐硕		13817283600	shuoxu@ebscn.com	
	李文渊		18217788607	liwenyuan@ebscn.com	
	李强	021-22169131	18621590998	liqiang88@ebscn.com	
	罗德锦	021-22169146	13661875949/13609618940	luodj@ebscn.com	
	张弓	021-22169083	13918550549	zhanggong@ebscn.com	
	黄素青	021-22169130	13162521110	huangsuqing@ebscn.com	
	邢可	021-22167108	15618296961	xingk@ebscn.com	
	李晓琳	021-22169087	13918461216	lixiaolin@ebscn.com	
	丁点	021-22169458	18221129383	dingdian@ebscn.com	
	郎珈艺		18801762801	dingdian@ebscn.com	
北京	郭永佳		13190020865	guoyongjia@ebscn.com	
	余鹏	021-22167110	17702167366	yupeng88@ebscn.com	
	郝辉	010-58452028	13511017986	haohui@ebscn.com	
	梁晨	010-58452025	13901184256	liangchen@ebscn.com	
	吕凌	010-58452035	15811398181	lvling@ebscn.com	
	郭晓远	010-58452029	15120072716	guoxiaoyuan@ebscn.com	
	张彦斌	010-58452026	15135130865	zhangyanbin@ebscn.com	
	鹿舒然	010-58452040	18810659385	pangsr@ebscn.com	
	黎晓宇	0755-83553559	13823771340	lixiaoyu@ebscn.com	
	李潇	0755-83559378	13631517757	lixiao1@ebscn.com	
深圳	张亦潇	0755-23996409	13725559855	zhangyx@ebscn.com	
	王渊锋	0755-83551458	18576778603	wangyuanfeng@ebscn.com	
	张靖雯	0755-83553249	18589058561	zhangjingwen@ebscn.com	
	牟俊宇	0755-83552459	13827421872	moujy@ebscn.com	
	苏一耘		13828709460	su1y@ebscn.com	
	国际业务	陶奕	021-22169091	18018609199	taoyi@ebscn.com
		梁超	021-22167068	15158266108	liangc@ebscn.com
		金英光	021-22169085	13311088991	jinyg@ebscn.com
		王佳	021-22169095	13761696184	wangjia1@ebscn.com
		郑锐	021-22169080	18616663030	zhrei@ebscn.com
凌贺鹏		021-22169093	13003155285	linghp@ebscn.com	
周梦颖		021-22169087	15618752262	zhoumengying@ebscn.com	
金融同业与战略客户		黄怡	010-58452027	13699271001	huangyi@ebscn.com
		徐又丰	021-22169082	13917191862	xuyf@ebscn.com
		王通	021-22169501	15821042881	wangtong@ebscn.com
	赵纪青	021-22167052	18818210886	zhaojq@ebscn.com	
	马明周	021-22167343	18516159056	mamingzhou@ebscn.com	
	私募业务部	谭锦	021-22169259	15601695005	tanjin@ebscn.com
		曲奇瑶	021-22167073	18516529958	quqy@ebscn.com
		王舒	021-22169134	15869111599	wangshu@ebscn.com
		安玲娟	021-22169479	15821276905	anlx@ebscn.com
		戚德文	021-22167111	18101889111	qidw@ebscn.com
吴冕			18682306302	wumian@ebscn.com	
吕程		021-22169482	18616981623	lvch@ebscn.com	
李经夏		021-22167371	15221010698	lijxia@ebscn.com	
高霆		021-22169148	15821648575	gaoting@ebscn.com	
左贺元		021-22169345	18616732618	zuohy@ebscn.com	
	任真	021-22167470	15955114285	renzhen@ebscn.com	
	俞灵杰	021-22169373	18717705991	yulingjie@ebscn.com	