

中性

——维持

日期：2018年7月18日

行业：纺织服装



分析师：虞婕雯

Tel: 021-53686153

Email: yujiewen@shzq.com

SAC 证书编号: S0870515070001

证券研究报告/行业研究/行业动态报告

服装家纺动态日报：地素时尚上半年营收同比增加 8.81%，净利润同比增加 23.07%

■ 行情回顾

昨日市场小幅震荡。上证综指下跌 0.57%，收于 2798.134 点；深证成指下跌 0.35%，收于 9285.16 点；中小板指数下跌 0.31%，收于 6481.09 点；创业板指微涨 0.29%，收于 1621.63 点。

28 个申万一级行业表现分化，纺织服装下跌 0.15%。

服装家纺子板块中，仅男装下跌。

个股方面，拉夏贝尔、水星家纺、华斯股份等涨幅居前。乔治白、星期六、森马服饰等跌幅居前。

■ 行业主要新闻及动态

温商服装家纺企业频频上市 在外温商共掌控近 60 家上市公司

■ 上市公司重要公告及动态

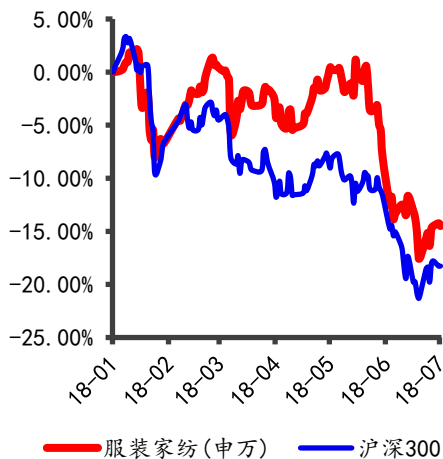
汇洁股份关于设立美国子公司的公告

地素时尚发布2018年半年度报告

■ 投资建议

从整个行业的运行来看，服装品牌企业正表现出复苏态势，收入和净利润的有所增长，行业销售净利率正在提升。因此对于服装家纺板块，我们建议关注业绩增长较为确定，运营效率持续提升的企业。

近 6 个月服装家纺指数和沪深 300 指数



报告编号: YJW18-IT1

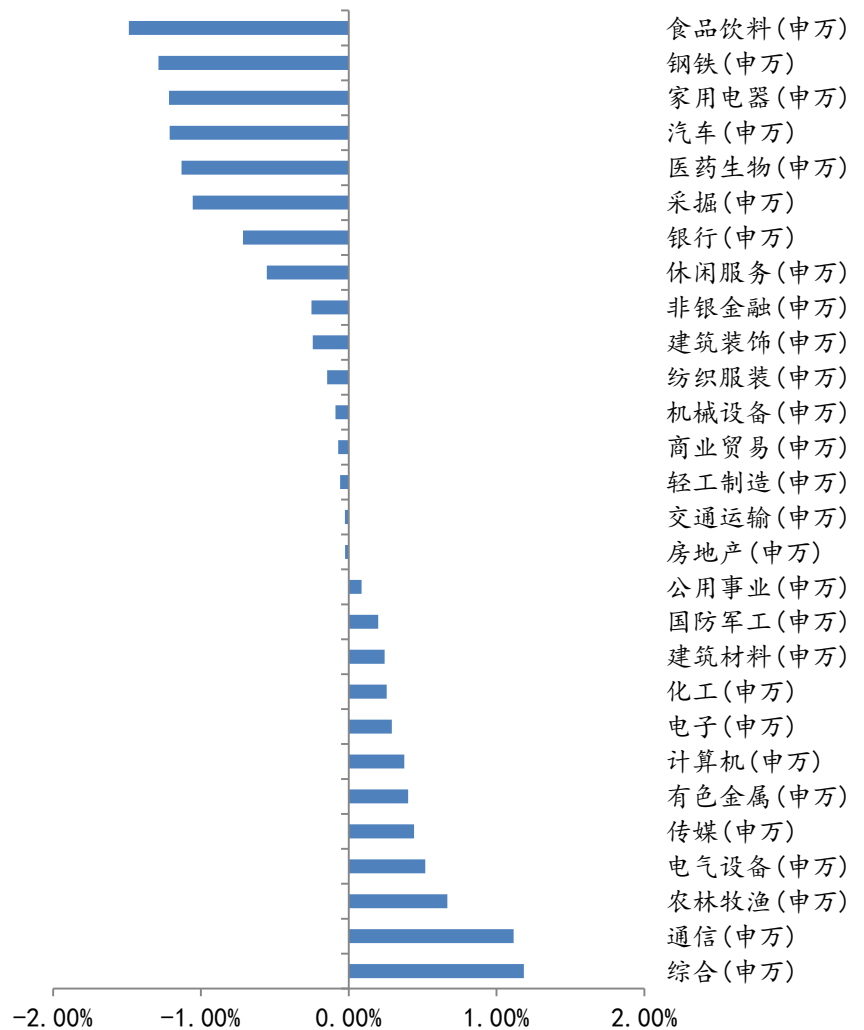
相关报告:

一、行情回顾

昨日市场小幅震荡。上证综指下跌 0.57%，收于 2798.134 点；深证成指下跌 0.35%，收于 9285.16 点；中小板指数下跌 0.31%，收于 6481.09 点；创业板指微涨 0.29%，收于 1621.63 点。

28 个申万一级行业表现分化，纺织服装下跌 0.15%。

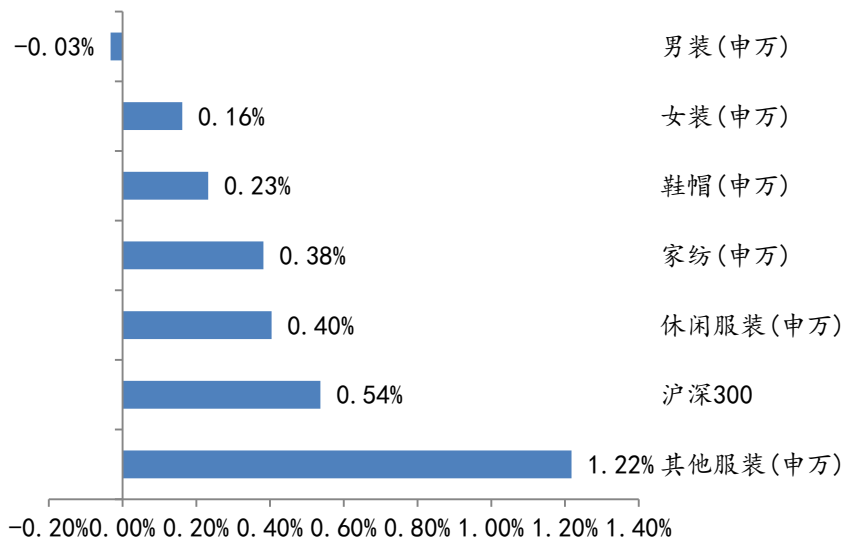
图 1 申万行业指数涨跌幅



数据来源：Wind、上海证券研究所

服装家纺子版块中，仅男装下跌。

图2 服装家纺子版块涨跌幅



数据来源: Wind、上海证券研究所

个股方面, 拉夏贝尔、水星家纺、华斯股份等涨幅居前。

表1 服装家纺个股涨幅排行前五

个股	涨幅榜 (%)	换手率	成交额 (万元)
拉夏贝尔	4.29	18.10	171.00
水星家纺	3.37	6.15	95.22
华斯股份	2.45	2.53	55.69
哈森股份	2.41	2.39	15.83
罗莱生活	2.38	0.50	50.24

数据来源: Wind、上海证券研究所

乔治白、星期六、森马服饰等跌幅居前。

表2 服装家纺个股跌幅排行前五

个股	涨幅榜 (%)	换手率	成交额 (万元)
乔治白	-6.09	3.13	55.67
星期六	-3.09	1.67	35.47
森马服饰	-3.04	0.18	46.60
海澜之家	-2.42	0.29	157.42
嘉麟杰	-1.70	0.63	17.72

数据来源: Wind、上海证券研究所

二、行业主要新闻及动态

温商服装家纺企业频频上市 在外温商共掌控近60家上市公司

据中国纺织网报道: 又一家温商服装企业向A股发起“冲刺”。昨天,

记者从证监会网站获悉，拥有知名女装品牌欧时力的赫基(中国)集团股份有限公司(下称赫基集团)已于13日预先披露招股说明书(申报稿)。这份招股说明书(申报稿)于今年6月21日签发，此前该集团曾在去年12月下旬发布招股说明书(申报稿)。业内人士认为，赫基集团更新了招股说明书(申报稿)，意味着该公司距离A股市场近在咫尺。记者根据公开资料统计发现，在外温商在资本市场表现得非常活跃，已掌控境内外上市公司近60家。

三、上市公司重要公告及动态

汇洁股份关于设立美国子公司的公告

公司公告：公司于2018年7月16日召开第三届董事会第八次会议审议通过了《关于设立美国子公司的议案》，同意公司出资200万美元在美国设立全资子公司，计划经营范围：服装服饰、鞋、箱、包等相关产品的设计、开发及销售。(以美国子公司实际核准注册的经营范围为准)。

地素时尚发布2018年半年度报告

公司公告：公司实现营业收入97,083.83万元，较上年同期增加8.81%；归属于上市公司股东的净利润33,556.40万元，较上年同期增加23.07%。公司上半年利润增加的主要原因是市场渠道稳健增长，2018年上半年公司整体零售终端数量较上年同期净增加67家；电商渠道在2018年上半年增速较快，较上年同期营业收入增加约82%；另外原先计提的坏账准备的冲回也增加了本报告期的利润。

四、投资建议

从整个行业的运行来看，服装品牌企业正表现出复苏态势，收入和净利润的有所增长，行业销售净利率正在提升。因此对于服装家纺板块，我们建议关注业绩增长较为确定，运营效率持续提升的企业。

分析师承诺

虞婕雯

本人以勤勉尽责的职业态度，独立、客观地出具本报告。本报告依据公开的信息来源，力求清晰、准确地反映分析师的研究观点。此外，本人薪酬的任何部分过去不曾与、现在不与、未来也将不会与本报告中的具体推荐意见或观点直接或间接相关。

公司业务资格说明

本公司具备证券投资咨询业务资格。

投资评级体系与评级定义

股票投资评级：

分析师给出下列评级中的其中一项代表其根据公司基本面及（或）估值预期以报告日起6个月内公司股价相对于同期市场基准沪深300指数表现的看法。

投资评级	定义
增持	股价表现将强于基准指数 20%以上
谨慎增持	股价表现将强于基准指数 10%以上
中性	股价表现将介于基准指数±10%之间
减持	股价表现将弱于基准指数 10%以上

行业投资评级：

分析师给出下列评级中的其中一项代表其根据行业历史基本面及（或）估值对所研究行业以报告日起 12 个月内的基本面和行业指数相对于同期市场基准沪深 300 指数表现的看法。

投资评级	定义
增持	行业基本面看好，行业指数将强于基准指数 5%
中性	行业基本面稳定，行业指数将介于基准指数±5%
减持	行业基本面看淡，行业指数将弱于基准指数 5%

投资评级说明：

不同证券研究机构采用不同的评级术语及评级标准，投资者应区分不同机构在相同评级名称下的定义差异。本评级体系采用的是相对评级体系。投资者买卖证券的决定取决于个人的实际情况。投资者应阅读整篇报告，以获取比较完整的观点与信息，投资者不应以分析师的投资评级取代个人的分析与判断。

免责声明

本报告中的信息均来源于公开资料，我公司对这些信息的准确性及完整性不做任何保证，也不保证所包含的信息和建议不会发生任何变更。报告中的信息和意见仅供参考，并不构成对所述证券买卖的出价或询价。我公司及其雇员对任何人使用本报告及其内容所引发的任何直接或间接损失概不负责。

在法律允许的情况下，我公司或其关联机构可能会持有报告中提到的公司所发行的证券头寸并进行交易，还可能为这些公司提供或争取提供投资银行或财务顾问服务。

本报告仅向特定客户传送，版权归上海证券有限责任公司所有。未获得上海证券有限责任公司事先书面授权，任何机构和人均不得对本报告进行任何形式的发布、复制、引用或转载。

上海证券有限责任公司对于上述投资评级体系与评级定义和免责声明具有修改权和最终解释权。