

# 上半年机构持仓比例提升，继续拥抱产业趋势龙头

## ——计算机行业周报 20180722

行业周报

### ◆行业观点：

上周计算机指数上涨 1.4%，创业板下跌 0.55%。根据公募基金公布的重仓持股统计，2018Q2 公募基金持有计算机板块市值继续提升，其中重仓持有计算机板块市值总计 380 亿元，占同期公募基金股票市值 1.79 万亿的 2.1%，相比 2017Q4 的 0.7% 和 2018Q1 的 1.6% 持续提升，回升到 2016Q4 的水平。中期建议选择云计算、新零售、信息安全等确定产业趋势的龙头标的。

云计算落地速度加快，重点推荐用友网络、广联达、泛微网络。

信息安全行业下半年受政策推进以及军工订单恢复等影响业绩有望加速释放，目前信息安全标的 2018 年预测 PE 普遍在三十多倍水平，进入估值合理区间。重点推荐南洋股份、美亚柏科，重点关注启明星辰、深信服。

新零售领域 2017 年并购动作频频，2018 年运营整合有望开启大幕。新零售科技硬件与软件有望受益。2018 年快消品公司和大型电商有望加速铺设无人零售渠道，拉动无人零售设备的增长，尤其是自动售货机市场的增长。重点推荐新北洋，石基信息。

目前从估值安全性的角度建议重点选择 2018 年预测 PE 在 30 倍以下，PEG 小于 1，基本面不错的标的。推荐新北洋、天源迪科。

### 本周其他推荐：

(1) 服务中小企业融资的供应链金融领域建议关注生意宝、航天信息。

(2) 细分行业龙头标的：推荐辰安科技、东软集团，建议关注恒生电子、卫宁健康等。

### ◆风险分析：板块业绩不达预期；市场风险偏好下降带来的系统风险。

证券代码	公司名称	股价(元)	EPS (元)			PE (X)			投资评级
			17A	18E	19E	17A	18E	19E	
600588	用友网络	27.66	0.2	0.39	0.57	138	71	49	买入
002410	广联达	26.46	0.42	0.51	0.64	63	52	41	增持
603039	泛微网络	89.88	0.85	1.13	1.62	106	80	55	增持
002212	南洋股份	11.33	0.37	0.48	0.6	31	24	19	增持
300188	美亚柏科	17.67	0.34	0.49	0.67	52	36	26	买入
002376	新北洋	15.09	0.43	0.69	0.93	35	22	16	买入
002153	石基信息	33.00	0.39	0.51	0.58	85	65	57	买入
300047	天源迪科	16.46	0.39	0.55	0.73	42	30	23	增持
300523	辰安科技	63.08	0.63	1.54	2.3	100	41	27	买入
600718	东软集团	13.05	0.85	0.41	0.45	15	32	29	买入

资料来源：Wind，光大证券研究所预测，股价时间为 2018 年 07 月 20 日

## 买入（维持）

### 分析师

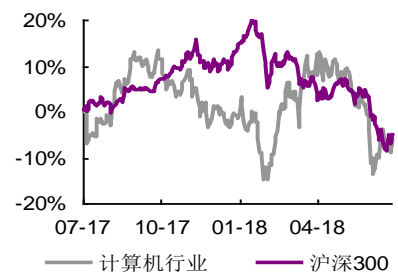
姜国平 (执业证书编号：S0930514080007)  
021-22169167  
[jianggp@ebcn.com](mailto:jianggp@ebcn.com)

卫书根 (执业证书编号：S0930517090002)  
021-22167336  
[weishugen@ebcn.com](mailto:weishugen@ebcn.com)

### 联系人

万义麟  
021-22169315  
[wanyilin@ebcn.com](mailto:wanyilin@ebcn.com)

行业与上证指数对比图



资料来源：Wind

### 相关研报

继续拥抱产业趋势龙头——计算机行业周报 20180715

..... 2018-07-15  
短期看中报，中期看产业趋势，继续择优布局——计算机行业周报 20180708

..... 2018-07-09  
继续布局优质标的——计算机行业周报 20180701

..... 2018-07-01

## 目 录

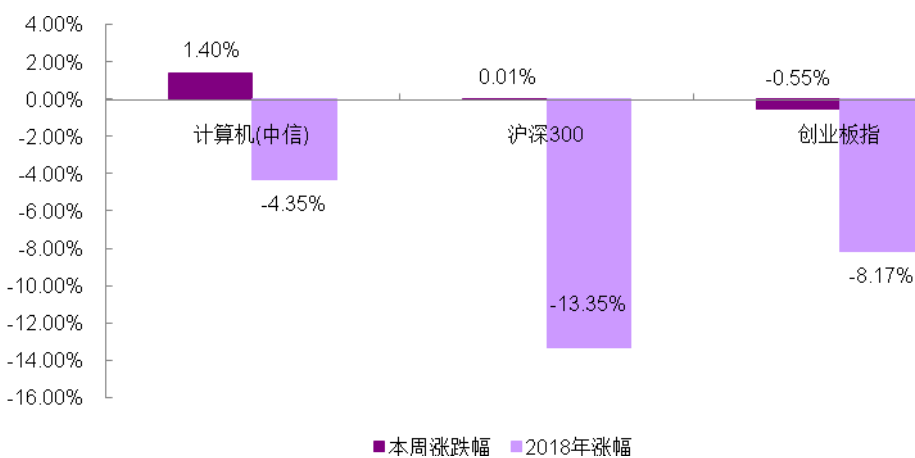
1、 上周行情回顾.....	3
2、 下周重点事件提醒.....	4
3、 上周新闻速递.....	5
4、 重点推荐公司.....	9
5、 风险提示.....	9

### 1、上周行情回顾

上周，沪深 300 指数上涨 0.01%，创业板指下跌 0.55%，计算机行业（中信）上涨 1.40%，在中信一级 28 个子行业中，计算机板块本周涨幅排名第 6。从具体个股看，除停牌个股外，同为股份、佳发安泰、创意信息、石基信息、超图软件涨幅靠前，汉得信息、朗新科技、延华智能、金亚科技、拓尔思跌幅靠前。

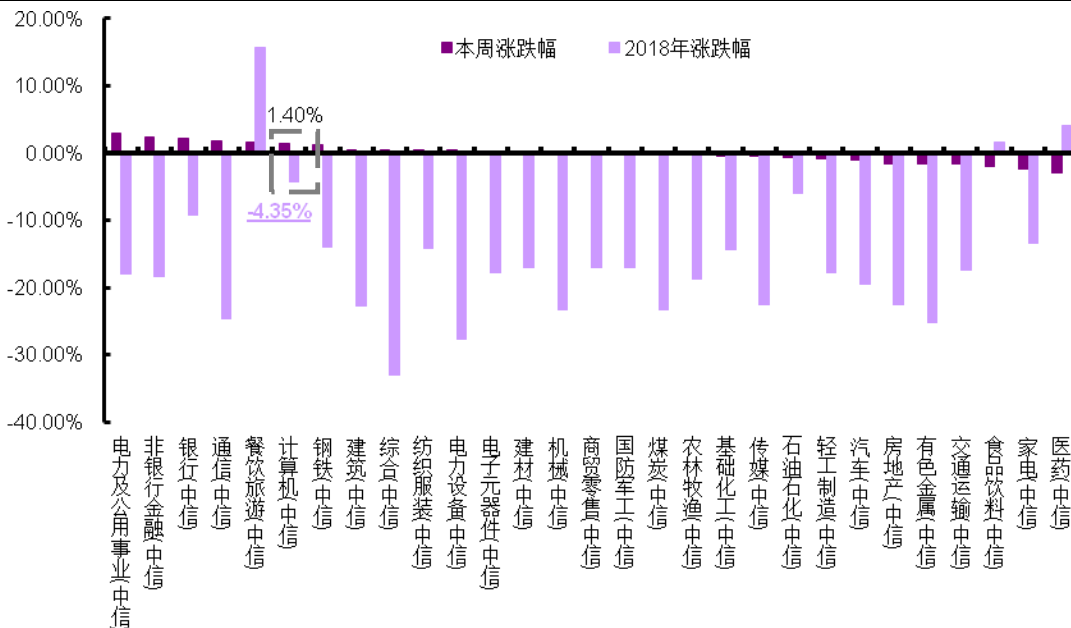
2018 年年初至今，沪深 300 指数累计下跌 13.35%，创业板指累计下跌 8.17%，计算机板块累计下跌 4.35%，领先沪深 300 指数 9.00%，领先创业板指 3.82%。据 7 月 20 日最新收盘价，计算机指数 PE-TTM 为 54.31 倍。

图 1：中信计算机行业指数表现



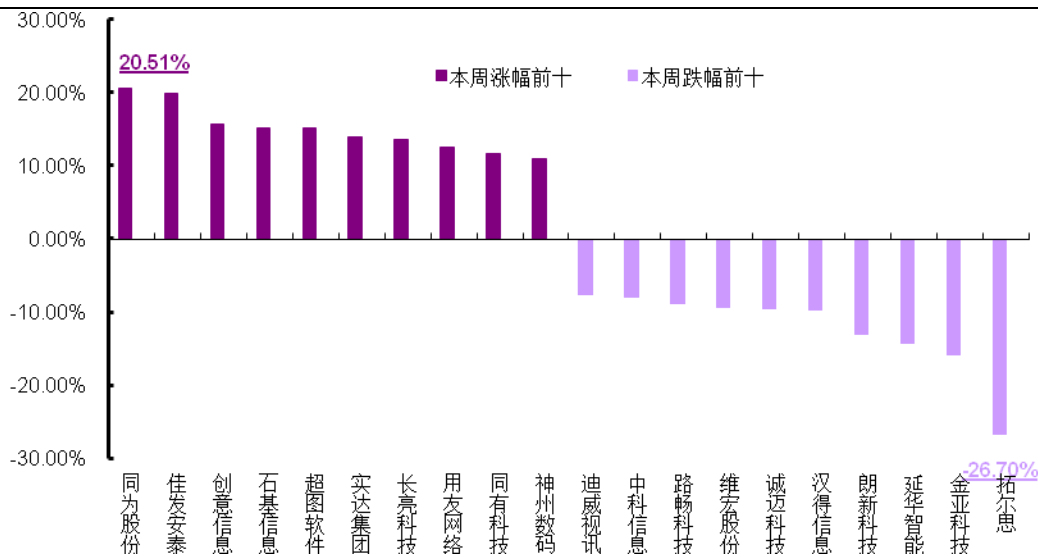
资料来源：Wind

图 2：中信一级子行业周涨跌幅



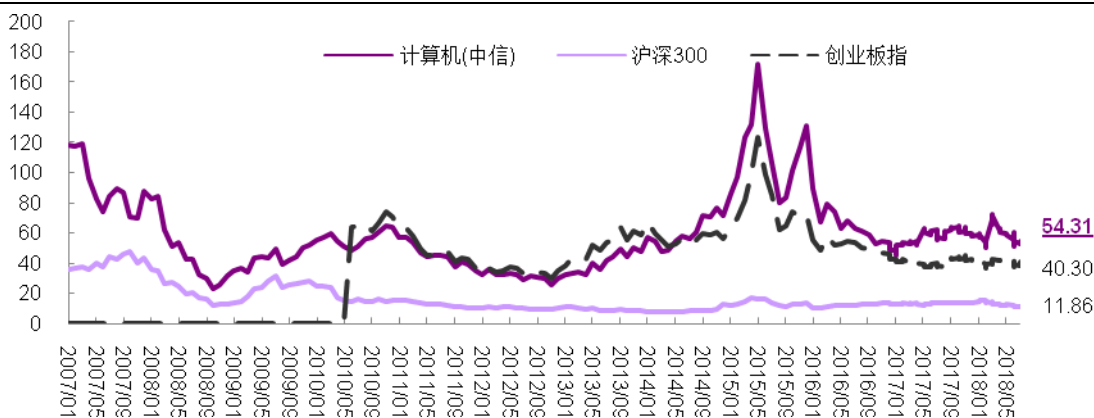
资料来源：Wind

图 3：计算机行业本周个股表现



资料来源：Wind

图 4：当前计算机指数（中信）PE-TTM 为 54.31 倍



资料来源：Wind

## 2、下周重点事件提醒

表 1：股东大会排程

上市公司	会议安排
北信源	将于 2018 年 7 月 23 日以现场表决与网络投票相结合的方式在北京市海淀区闵庄路 3 号玉泉慧谷二期 3 号楼 4 层大会议室召开 2018 年第三次临时股东大会。
浪潮信息	将于 2018 年 7 月 24 日以现场表决与网络投票相结合的方式在济南市浪潮路 1036 号本公司证券部召开 2018 年第二次临时股东大会。
索菱股份	将于 2018 年 7 月 25 日以现场表决与网络投票相结合的方式在深圳市南山区深南大道 9678 号大冲商务中心 1 栋 2 号楼 B 座 28 楼公司会议室召开 2018 年第一次临时股东大会。
润和软件	将于 2018 年 7 月 25 日以现场表决与网络投票相结合的方式在南京市雨花台区软件大道 168 号 2 幢西二楼智能化会议室召开 2018 年第三次临时股东大会。
创业软件	将于 2018 年 7 月 26 日以现场表决与网络投票相结合的方式在杭州市滨江区长河街道越达巷 92 号创业智慧大厦二楼会议室召开 2018 年第三次临时股东大会。
掌阅科技	将于 2018 年 7 月 27 日以现场表决与网络投票相结合的方式在北京市朝阳区四惠东四惠大厦公司会议室召开 2018 年第三次临时股东大会。
三泰控股	将于 2018 年 7 月 27 日以现场表决与网络投票相结合的方式在四川省成都市金牛区蜀西路 42 号公司总部证券部召

开 2018 年第二次临时股东大会。
--------------------

资料来源: Wind, 光大证券研究所整理

表 2: 限售股解禁

代码	简称	解禁日期	解禁数量(万股)	占解禁前流通股本比例	解禁股份类型
603025.SH	大豪科技	2018-07-23	507	1%	定向增发机构配售股份
300010.SZ	立思辰	2018-07-24	1,369	2%	定向增发机构配售股份
300085.SZ	银之杰	2018-07-24	2,263	6%	定向增发机构配售股份
002065.SZ	东华软件	2018-07-25	4,337	2%	定向增发机构配售股份
300474.SZ	景嘉微	2018-07-26	102	2%	股权激励限售股份
000681.SZ	视觉中国	2018-07-27	3,059	11%	定向增发机构配售股份
000158.SZ	常山北明	2018-07-30	14,498	14%	定向增发机构配售股份
300678.SZ	中科信息	2018-07-30	6,213	138%	首发原股东限售股份
300182.SZ	捷成股份	2018-07-30	22,387	16%	定向增发机构配售股份
300682.SZ	朗新科技	2018-08-01	11,687	260%	首发原股东限售股份
603860.SH	中公高科	2018-08-02	750	45%	首发原股东限售股份
603825.SH	华扬联众	2018-08-02	3,639	65%	首发原股东限售股份
300687.SZ	赛意信息	2018-08-03	2,664	75%	首发原股东限售股份
300448.SZ	浩云科技	2018-08-08	2,871	13%	定向增发机构配售股份
300689.SZ	澄天伟业	2018-08-09	204	12%	首发原股东限售股份
300348.SZ	长亮科技	2018-08-17	4,447	24%	首发原股东限售股份
300075.SZ	数字政通	2018-08-21	1,973	7%	定向增发机构配售股份
002537.SZ	海联金汇	2018-08-22	8,224	7%	追加承诺限售股份上市流通
300579.SZ	数字认证	2018-08-27	83	2%	首发原股东限售股份

资料来源: Wind, 光大证券研究所整理

### 3、上周新闻速递

#### 1) AI+医疗

##### ◆ 以色列创企心脏病检测 AI 获 FDA 批准<sup>1</sup>

以色列创业公司 Zebra Medical Vision 7 月 16 日宣布, 其冠状动脉钙化评分算法获得了 FDA 510(k) 的许可。

Zebra 的技术可以通过人工智能算法准确捕捉到被误诊的疾病、早期癌症和其他威胁人类生命的疾病。借助数百万次高质量扫描得出的数据, Zebra 创建了一个深度学习的引擎, 可以自动检测出肝脏、肺、心血管和骨骼等各种疾病。

#### 2) 新零售

##### ◆ 速途研究院: 2018 年 Q2 无人货架行业研究报告<sup>2</sup>

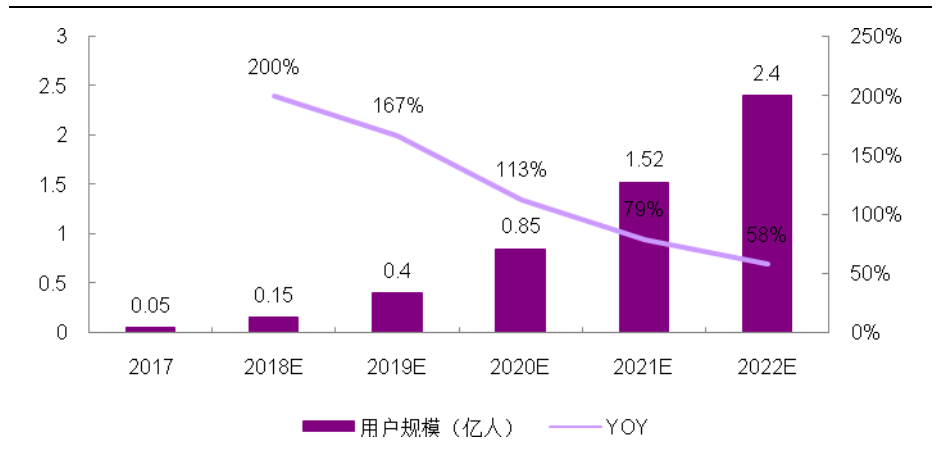
7 月 20 日, 速途研究院发布《2018 年 Q2 国内无人货架行业研究报告》。根据该报告, 2017 年我国无人零售用户规模仅有 0.05 亿人, 预计 2018 年有望达到 0.15 亿人, 随着新零售的日益普及以及需求的增长, 预计新零售

<sup>1</sup> 雷锋网

<sup>2</sup> 搜狐网

用户规模在 2020 年会接近 1 亿人。从增长率上看，2018 年是新零售用户规模增长最快的一年，这样的高速增长期会持续到 2020 年左右，增长率均超过 100%。

图 5：国内无人零售用户规模增长迅速



资料来源：速途研究院

#### ◆ 美团发布新零售品牌 与外卖共享配送网络<sup>3</sup>

7 月 18 日下午，美团宣布推出美团闪购，以满足消费者便捷购买、商家提升经营效率、骑手在各个时间段配送的需求。据介绍，美团闪购将由美团点评高级副总裁王莆中负责。据了解，美团闪购的第一入口是美团平台，与美团外卖共享配送网络，会有针对性地做配送的升级和配置。

#### ◆ 行业会议提醒

1、**2018 第二届中国无人店大会暨上海国际无人值守零售展览会**——时间：2018/08/15 - 2018/08/17——地点：上海新国际博览中心（龙阳路 2345 号）

2、**2018 杭州国际新零售产业展暨无人店大会**——时间：2018/11/07 - 2018/11/09——地点：杭州国际博览中心(G20 主会场)

3、**2018 厦门国际自动售货机及自助服务产品展览会**——时间：2018/11/15-2018/11/17——地点：厦门国际会展中心

### 3) 云计算

#### ◆ 微软四季度财报发布：2018 财年收入破千亿，云服务 Azure 成主要推动力<sup>4</sup>

7 月 20 日，微软对外公布了其 2018 年第四财季的业绩。财报显示，该财季微软营收为 301 亿美元，同比增长 17%，净利润为 89 亿美元，同比增长 10%，运营利润 104 亿美元，同比增长 35%。

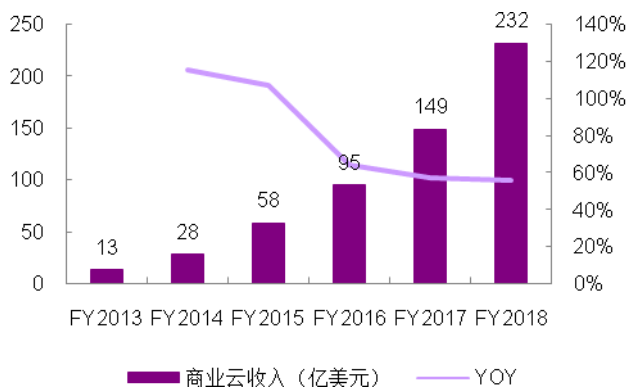
<sup>3</sup> 36Kr

<sup>4</sup> 雷锋网

微软副总裁及首席财务官 Amy Hood 表示，这一季度商业云收入（包括微软 Azure 和 Office 365 等云业务软件和服务）增长 53% 至 69 亿美元，占整体营收的 22%。第三财季，微软云业务营收达到 60 亿美元，比去年同期（38 亿）增长了 58%，云业务收入占微软整体营收的 22%。

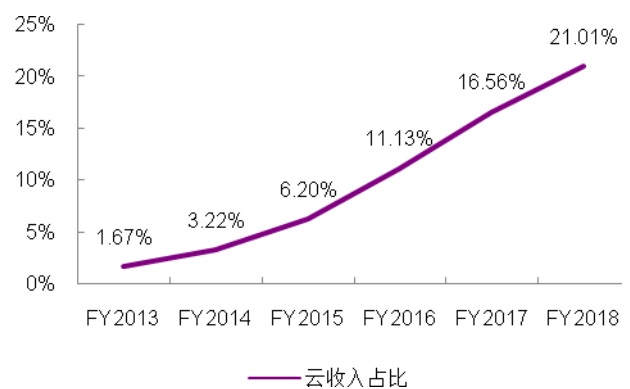
其中 Azure 表现最为抢眼，2018 年第三财季营收上涨 93%，第四财季营收上涨 89%，是所有产品中增速最快的。

图 6: Microsoft 云收入持续高增长



资料来源: wind, 光大证券研究所

图 7: Microsoft 云收入占比



资料来源: wind, 光大证券研究所

#### ◆ SAP 二季度业绩超华尔街预期 云业务增长强劲助其实现 60 亿欧元营收<sup>5</sup>

企业应用软件市场领导者 SAP 的二季度财报出炉，其在 2018 年第二季度总收入为 59.9 亿欧元（69.5 亿美元），非国际财务报告准则条件下营收为 60.14 亿欧元，按固定汇率算同比增长 4%，若按非国际财务报告准则同比增长 10%。

SAP 二季度云和软件收入达到 49.44 亿欧元，同比增长 4%，按非国际财务报告准则为 49.59 亿欧元。云订阅和支持收入同比增长 30% 至 12.13 亿欧元，按非国际财务报告准则增长 40%，为 12.27 亿欧元。

#### ◆ Google Cloud 新增洛杉矶云区 开设 LA1 数据中心互联 Equinix 和 CoreSite<sup>6</sup>

7 月 17 日，Google Cloud 宣布其在洛杉矶的新区域正式上线。

这并非是一个惊喜，因为 Google 此前就已经公开宣布 7 月推出该地区，但不可否认的是，这是 Google 迈出的一大步，它现在在美国拥有五个云区。就在三年前，Google Cloud 开通了其第二个美国区域。

尽管它在扩大其物理云足迹方面进展缓慢，但该公司现在拥有全球 17 个地区，正逐步强化其在云市场的存在感。

#### ◆ Salesforce 收购以色列 AI 营销平台 Datorama，加码营销云<sup>7</sup>

<sup>5</sup> 雷锋网<sup>6</sup> 雷锋网<sup>7</sup> 36Kr

Salesforce 宣布将收购以色列 AI 营销平台 Datorama, Salesforce 未透露该笔交易规模, 不过以色列媒体披露, 交易金额超过 8 亿美元。

Datorama 由以色列企业家 Ran Sarig (CEO), Efi Cohen (CTO) 和 Katrin Ribant (CSO) 于 2012 年创立, 总部位于纽约。公司定位给全球代理商和品牌提供优化营销活动, 自动化报告和数据驱动的决策分析。

Salesforce 方面表示, 收购后, 将把 Datorama 整合到其营销云中。在营销云赛道, Adobe、Oracle 一直跑在前面, Salesforce 也在不停布局。2013 年, Salesforce 花 25 亿美元收购 ExactTarget, 为营销云打下基础。今年又收购了 MuleSoft, 帮助企业从旧系统中获取客户信息。本月还更新了 Service Cloud Einstein, 整合了 Einstein AI 服务, 帮助企业提升服务体验。而本次收购, 无疑给 Salesforce 的竞争加码。

## 5) 网络安全

### ◆ 2018 中国网络与信息安全大会隆重召开<sup>8</sup>

2018 年 7 月 19 日, 备受瞩目的 2018 中国网络与信息安全大会在四川成都世纪城国际会议中心隆重召开。本次大会的主题是“聚焦网络空间安全、护航数字经济发展”, 下设一个主论坛以及“全国信息安全人才培养”、“网络安全法律风险与合规”、“区块链创新与发展”、“物联网与集成电路创新和安全管理”四个高峰论坛。

## 6) 智能驾驶

### ◆ Waymo 自动驾驶公路测试里程已突破 800 万英里<sup>9</sup>

7 月 21 日, Waymo 的 CEO John Krafcik 称, Waymo 的测试车公路测试 (非测试场) 累计里程已突破 800 万英里 (约合 1287 万公里)。也就是说, Waymo 的测试车队平均每天都要在路上跑 2.5 万英里, 让竞争对手们望尘莫及。

去年 11 月时, Waymo 旗下车队的公路测试累计里程才 400 万英里, 8 个月之内 Waymo 就将测试里程翻番 (最近一个月累计里程更是狂增至 100 万英里), 要知道此前累计 400 万英里的测试里程 Waymo 可是花了 8 年时间。

未来, 随着 Waymo 车队的不断壮大, 这个数字恐怕还会出现几何级增长。眼下, Waymo 的测试车队部署在 25 个城市, 共有 600 多辆克莱斯勒 Pacifica 测试车, 不过这些走街串巷的克莱斯勒 MPV, 未来还会多出 6.2 万辆新增车辆。

### ◆ 力争未来主流? 理工雷科正式入驻百度 Apollo 生态圈并将年底量产 77GHz 毫米波雷达<sup>10</sup>

<sup>8</sup> E 安全

<sup>9</sup> 雷锋网

<sup>10</sup> 雷锋网

在今年的百度 AI 开发者大会上，百度宣布北京理工雷科电子信息技术有限公司正式加入百度 Apollo 硬件开发平台。理工雷科利用在军用毫米波领域的技术积累，针对自动驾驶和 ADAS 系统，研发了 77GHz 毫米波汽车防撞雷达。目前该雷达已经完成了前期的各项功能测试，并通过了百度公司的测试，此外会在 2018 年的第三季度完成批量化生产测试解决方案，到第四季度开始进行小批量生产。

◆ **广东肇庆自动驾驶城市路测示范区正式启动，开放约 60 公里的城市道路**<sup>11</sup>

7 月 17 日，广东肇庆自动驾驶城市路测示范区正式启动，此次的示范区选取了肇庆高新区、肇庆新区两个行政区域，总计 33 条、合约 60 公里的城市道路。

此次前沿德至也获得了肇庆市政府授权，成为第三方测试认证机构，负责对自动驾驶道路测试的全过程监管以及技术评估等工作。肇庆方面表示：2021 年，将肇庆自动驾驶城市路测试示范区建设成为华南地区乃至全国的能够满足自动驾驶汽车综合测试评价需要的测试基地，形成智能网联汽车产业平台，打造智能网联汽车特色小镇。

## 4、重点推荐公司

本周我们重点推荐：用友网络、广联达、泛微网络、南洋股份、美亚柏科、新北洋、石基信息、天源迪科、辰安科技、东软集团。

## 5、风险提示

板块业绩不达预期；市场风险偏好下降带来的系统风险。

---

<sup>11</sup> 雷锋网

## 行业及公司评级体系

评级	说明
买入	未来 6-12 个月的投资收益率领先市场基准指数 15% 以上；
增持	未来 6-12 个月的投资收益率领先市场基准指数 5% 至 15%；
中性	未来 6-12 个月的投资收益率与市场基准指数的变动幅度相差 -5% 至 5%；
减持	未来 6-12 个月的投资收益率落后市场基准指数 5% 至 15%；
卖出	未来 6-12 个月的投资收益率落后市场基准指数 15% 以上；
无评级	因无法获取必要的资料，或者公司面临无法预见结果的重大不确定性事件，或者其他原因，致使无法给出明确的投资评级。

**基准指数说明：**A 股主板基准为沪深 300 指数；中小盘基准为中小板指；创业板基准为创业板指；新三板基准为新三板指数；港股基准指数为恒生指数。

## 分析、估值方法的局限性说明

本报告所包含的分析基于各种假设，不同假设可能导致分析结果出现重大不同。本报告采用的各种估值方法及模型均有其局限性，估值结果不保证所涉及证券能够在该价格交易。

## 分析师声明

本报告署名分析师具有中国证券业协会授予的证券投资咨询执业资格并注册为证券分析师，以勤勉的职业态度、专业审慎的研究方法，使用合法合规的信息，独立、客观地出具本报告，并对本报告的内容和观点负责。负责准备本报告以及撰写本报告的所有研究分析师或工作人员在此保证，本研究报告中关于任何发行商或证券所发表的观点均如实反映分析人员的个人观点。负责准备本报告的分析师获取报酬的评判因素包括研究的质量和准确性、客户的反馈、竞争性因素以及光大证券股份有限公司的整体收益。所有研究分析师或工作人员保证他们报酬的任何一部分不曾与，不与，也将不会与本报告中的具体的推荐意见或观点有直接或间接的联系。

## 特别声明

光大证券股份有限公司（以下简称“本公司”）创建于 1996 年，系由中国光大（集团）总公司投资控股的全国性综合类股份制证券公司，是中国证监会批准的首批三家创新试点公司之一。根据中国证监会核发的经营证券期货业务许可，光大证券股份有限公司的经营范围包括证券投资咨询业务。

本公司经营范围：证券经纪；证券投资咨询；与证券交易、证券投资活动有关的财务顾问；证券承销与保荐；证券自营；为期货公司提供中间介绍业务；证券投资基金代销；融资融券业务；中国证监会批准的其他业务。此外，公司还通过全资或控股子公司开展资产管理、直接投资、期货、基金管理以及香港证券业务。

本证券研究报告由光大证券股份有限公司研究所（以下简称“光大证券研究所”）编写，以合法获得的我们相信为可靠、准确、完整的信息为基础，但不保证我们所获得的原始信息以及报告所载信息之准确性和完整性。光大证券研究所可能将不时补充、修订或更新有关信息，但不保证及时发布该等更新。

本报告中的资料、意见、预测均反映报告初次发布时光大证券研究所的判断，可能需随时进行调整且不予通知。报告中的信息或所表达的意见不构成任何投资、法律、会计或税务方面的最终操作建议，本公司不就任何人依据报告中的内容而最终操作建议做出任何形式的保证和承诺。在任何情况下，本报告中的信息或所表达的意见并不构成对任何人的投资建议。客户应自主作出投资决策并自行承担投资风险。本报告中的信息或所表达的意见并未考虑到个别投资者的具体投资目的、财务状况以及特定需求。投资者应当充分考虑自身特定状况，并完整理解和使用本报告内容，不应视本报告为做出投资决策的唯一因素。对依据或者使用本报告所造成的一切后果，本公司及作者均不承担任何法律责任。

不同时期，本公司可能会撰写并发布与本报告所载信息、建议及预测不一致的报告。本公司的销售人员、交易人员和其他专业人员可能会向客户提供与本报告中观点不同的口头或书面评论或交易策略。本公司的资产管理部、自营部门以及其他投资业务部门可能会独立做出与本报告的意见或建议不相一致的投资决策。本公司提醒投资者注意并理解投资证券及投资产品存在的风险，在做出投资决策前，建议投资者务必向专业人士咨询并谨慎抉择。

在法律允许的情况下，本公司及其附属机构可能持有报告中提及的公司所发行证券的头寸并进行交易，也可能为这些公司提供或正在争取提供投资银行、财务顾问或金融产品等相关服务。投资者应当充分考虑本公司及本公司附属机构就报告内容可能存在的利益冲突，勿将本报告作为投资决策的唯一信赖依据。

本报告根据中华人民共和国法律在中华人民共和国境内分发，仅供本公司的客户使用。本公司不会因接收人收到本报告而视其为客户。本报告仅向特定客户传送，未经本公司书面授权，本研究报告的任何部分均不得以任何方式制作任何形式的拷贝、复印件或复制品，或再次分发给任何其他人，或以任何侵犯本公司版权的其他方式使用。所有本报告中使用的商标、服务标记及标记均为本公司的商标、服务标记及标记。如欲引用或转载本文内容，务必联络本公司并获得许可，并需注明出处为光大证券研究所，且不得对本文进行有悖原意的引用和删改。

## 光大证券股份有限公司

上海市新闻路 1508 号静安国际广场 3 楼 邮编 200040

总机：021-22169999 传真：021-22169114、22169134

机构业务总部	姓名	办公电话	手机	电子邮件	
上海	徐硕		13817283600	shuoxu@ebscn.com	
	李文渊		18217788607	liwenyuan@ebscn.com	
	李强	021-22169131	18621590998	liqiang88@ebscn.com	
	罗德锦	021-22169146	13661875949/13609618940	luodj@ebscn.com	
	张弓	021-22169083	13918550549	zhanggong@ebscn.com	
	黄素青	021-22169130	13162521110	huangsuqing@ebscn.com	
	邢可	021-22167108	15618296961	xingk@ebscn.com	
	李晓琳	021-22169087	13918461216	lixiaolin@ebscn.com	
	丁点	021-22169458	18221129383	dingdian@ebscn.com	
	郎珈艺		18801762801	dingdian@ebscn.com	
	郭永佳		13190020865	guoyongjia@ebscn.com	
	余鹏	021-22167110	17702167366	yupeng88@ebscn.com	
	北京	郝辉	010-58452028	13511017986	haohui@ebscn.com
梁晨		010-58452025	13901184256	liangchen@ebscn.com	
吕凌		010-58452035	15811398181	lvling@ebscn.com	
郭晓远		010-58452029	15120072716	guoxiaoyuan@ebscn.com	
张彦斌		010-58452026	15135130865	zhangyanbin@ebscn.com	
鹿舒然		010-58452040	18810659385	pangsr@ebscn.com	
黎晓宇		0755-83553559	13823771340	lixiaoyu@ebscn.com	
李潇		0755-83559378	13631517757	lixiao1@ebscn.com	
深圳	张亦潇	0755-23996409	13725559855	zhangyx@ebscn.com	
	王渊锋	0755-83551458	18576778603	wangyuanfeng@ebscn.com	
	张靖雯	0755-83553249	18589058561	zhangjingwen@ebscn.com	
	牟俊宇	0755-83552459	13827421872	moujy@ebscn.com	
	苏一耘		13828709460	su1y@ebscn.com	
	国际业务	陶奕	021-22169091	18018609199	taoyi@ebscn.com
		梁超	021-22167068	15158266108	liangc@ebscn.com
		金英光	021-22169085	13311088991	jinyg@ebscn.com
王佳		021-22169095	13761696184	wangjia1@ebscn.com	
郑锐		021-22169080	18616663030	zhrei@ebscn.com	
凌贺鹏		021-22169093	13003155285	linghp@ebscn.com	
周梦颖		021-22169087	15618752262	zhoumengying@ebscn.com	
金融同业与战略客户		黄怡	010-58452027	13699271001	huangyi@ebscn.com
	徐又丰	021-22169082	13917191862	xuyf@ebscn.com	
	王通	021-22169501	15821042881	wangtong@ebscn.com	
	赵纪青	021-22167052	18818210886	zhaojq@ebscn.com	
	马明周	021-22167343	18516159056	mamingzhou@ebscn.com	
	私募业务部	谭锦	021-22169259	15601695005	tanjin@ebscn.com
		曲奇瑶	021-22167073	18516529958	quqy@ebscn.com
		王舒	021-22169134	15869111599	wangshu@ebscn.com
安玲娟		021-22169479	15821276905	anlx@ebscn.com	
戚德文		021-22167111	18101889111	qidw@ebscn.com	
吴冕			18682306302	wumian@ebscn.com	
吕程		021-22169482	18616981623	lvch@ebscn.com	
李经夏		021-22167371	15221010698	lijiaxia@ebscn.com	
高霆		021-22169148	15821648575	gaoting@ebscn.com	
左贺元		021-22169345	18616732618	zuohy@ebscn.com	
任真		021-22167470	15955114285	renzhen@ebscn.com	
俞灵杰		021-22169373	18717705991	yulingjie@ebscn.com	