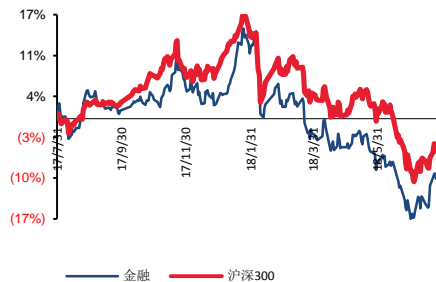


金融

## 保费仍处于边际改善通道，估值有望回归 1 倍 PEV

### ■ 走势对比



### ■ 子行业评级

### ■ 推荐公司及评级

#### 相关研究报告：

《逆市大增，彰显公司竞争优势》  
—2018/07/14

#### 证券分析师：魏涛

电话：010-88321708

E-MAIL: weitao@tpyzq.com

执业资格证书编码：S1190517030001

#### 证券分析师：罗惠洲

电话：010-88695260

E-MAIL: luohz@tpyzq.com

执业资格证书编码：S1190518050002

#### 证券分析师：刘涛

电话：010-88695234

E-MAIL: liutaosh@tpyzq.com

执业资格证书编码：S1190517090001

### 报告摘要

#### 本周重点推荐标的：

中信证券、华泰证券、中国太保、新华保险、中国平安、东方财富、安信信托、中航资本

**券商：**中国证监会公布了 2018 年证券公司分类结果，相比 2017 年，本次结果有 24 家评级上调，24 家评级下降，47 家券商评级未变。17 年 7 月开始施行的分类监管新规核心为强调全面风险管理能力、引导券商做大做强，并在机构化、国际化、资本水平、IT 能力等方面新增加分项。因此，评级较高的券商一定程度可以看做是在“机构化、国际化、资本水平、IT 能力”等方面具有相对优势的。另外，在当前的监管逻辑下，评级结果与业务开展日益相关，例如自营资金参与股票质押，场外期权一级交易商资格等。因此，我们看好综合实力突出的头部券商。

目前券商板块整体市净率 1.25 倍，处在历史底部。总市值超过 1000 亿的前五家大型综合性券商平均市净率为 1.16 倍，板块具有长期投资价值。我们从中长期的角度看好直接融资比例提升和居民大类资产配置进程中券商的发展空间。在我国资本市场“机构化、国际化、多层次化”的进程中，行业集中度将持续提升，建议继续关注综合实力、战略前瞻性都比较强的中信证券、华泰证券。

**保险：**新华、国寿预告业绩增长，受今年折现率上调所导致的释放准备金的影响，今年上半年保险公司的净利润增长确定性很高，但由于仅为会计上的调整，并不能完全实际反应保险公司的经营情况，所以仅影响市场情绪。下半年我们预计理财型保险销售将会抬头，太平在上海的养老社区开放体验，有望促进至尊系列的销售额。总体来讲，保费还在边际改善的通道，我们对新华，国寿，平安，太保的中报 NBV 预期是 -25%，-30%，-2%，-15%。行业 PEV 估值在 0.8 左右，估值修复到 1 倍的预期强烈。推荐个股：中国平安，中国太保，新华保险。

**信托：**为避免因资管改革造成系统性风险，资管新规细则较之前有所让步，在诸多地方尤其是非标资产投资有明显的松动。这对当前的市场情绪以及紧张的资金面都会有改善作用。信托板块估值修复有望持续。建议关注安信信托、中航资本。

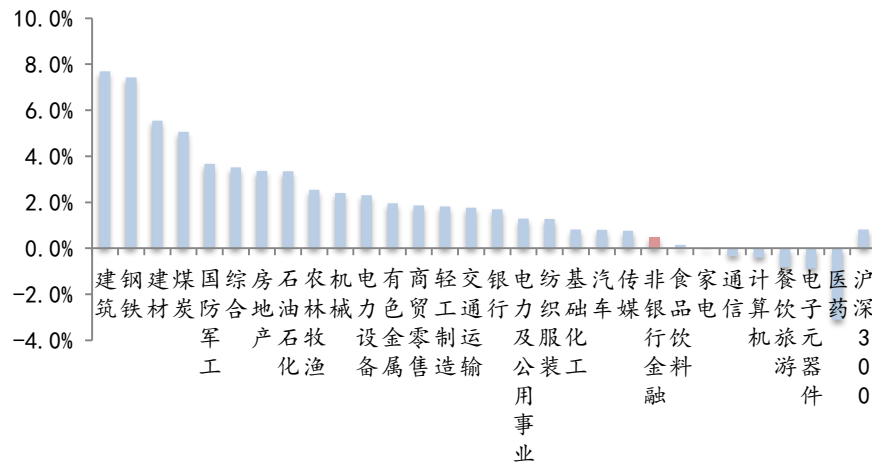
**风险提示：**政策风险；业绩波动风险；市场风险。

## 行业数据一览

### 行情数据

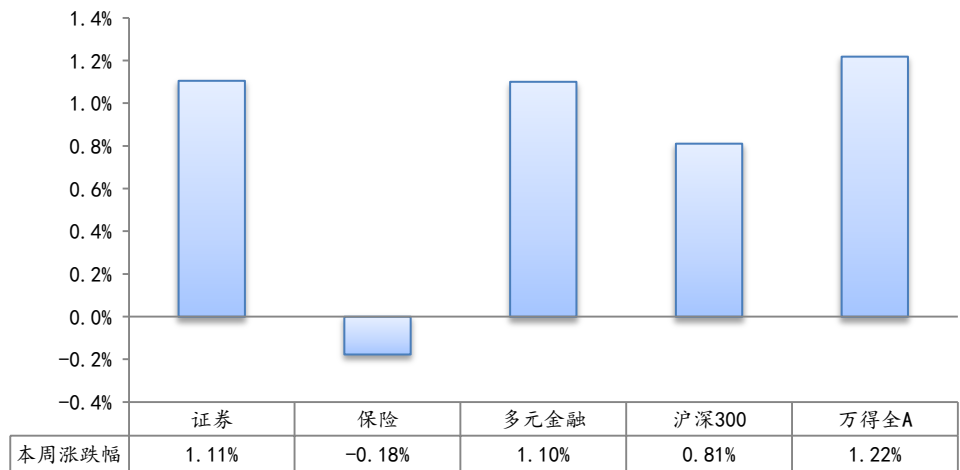
本周(2018.7.23-2018.7.27)非银金融中信指数上涨0.5%，跑输大盘0.33个百分点，位列所有行业第22名。细分板块来看，证券板块上涨1.11%，保险板块下跌0.18%，多元金融板块上涨1.10%。

图表1：本周涨跌幅（一级子行业）



资料来源：WIND，太平洋证券整理

图表2：本周涨跌幅（二级子行业）



资料来源：WIND，太平洋证券整理

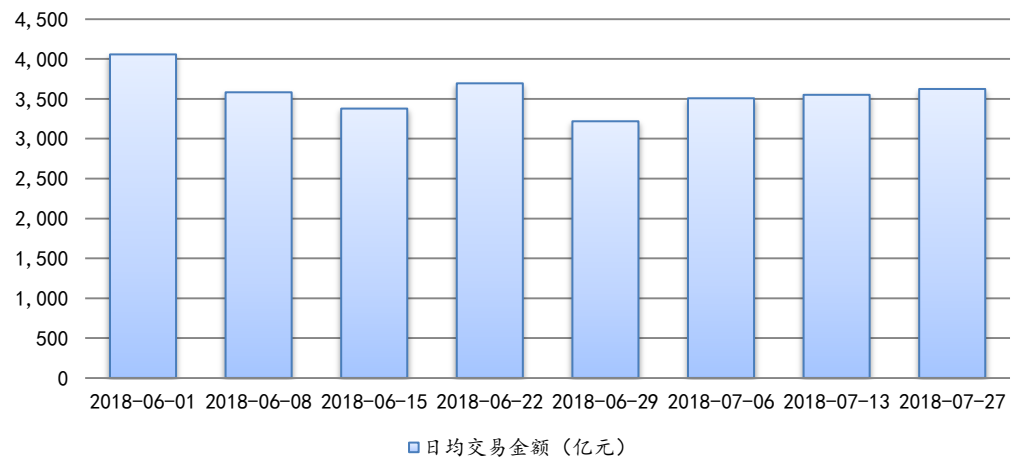
## 关键经营数据

关键指标	本周数据	环比增速
本周 A 股日均交易额 (亿元)	3623	2.06%
截至 7 月 20 日一周内新增投资者数量 (万人)	24.91	-2.12%
截至 7 月 26 日两融余额 (亿元)	8953	-0.10%
本周两融日均余额 (亿元)	8932	-9.80%
本周沪深 300 指数涨跌幅	0.81%	
本周中证全债(净价) 指数涨跌幅	0.03%	

资料来源: WIND, 太平洋证券研究院

1、**股市日均交易额**: 本周日均交易额 3623 亿元, 环比增加 2.06%。

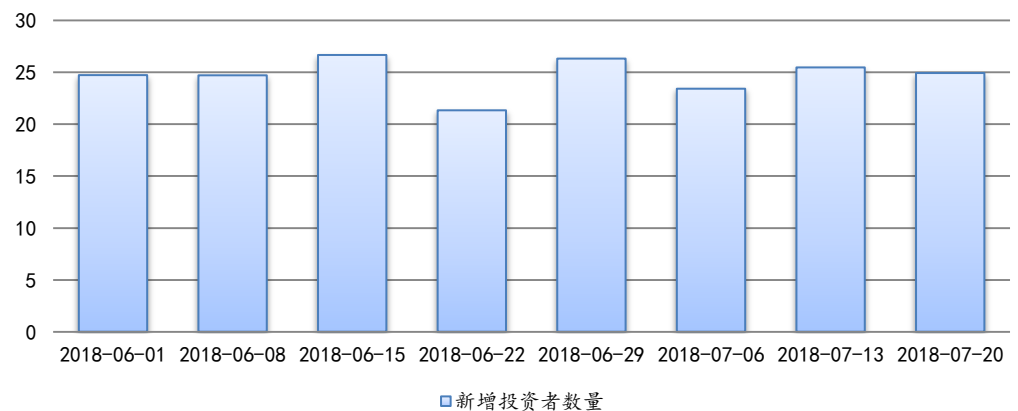
图表 3: A 股日均交易额 (周, 亿元)



资料来源: WIND, 太平洋证券整理

2、**新增投资者**: 截至 7 月 20 日一周内新增投资者数量 24.91 万人, 环比减少 2.12%。

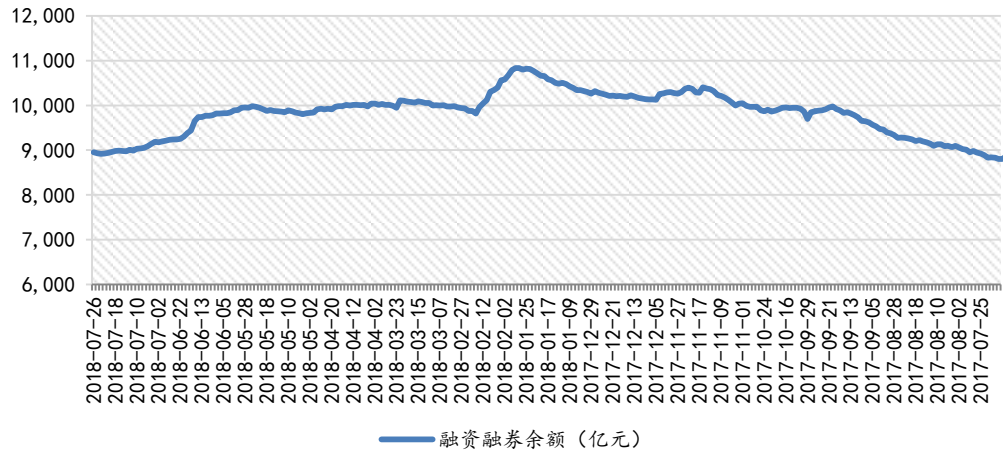
图表 4: 新增投资者 (周, 万人)



资料来源：WIND，太平洋证券整理

**3、两融余额：**截至 2018-7-26，两市两融余额 8953 亿元，环比下降 0.10%，较年初下降 13.06%，较去年日均水平下降 4.38%。

图表 5：融资融券余额（亿元）

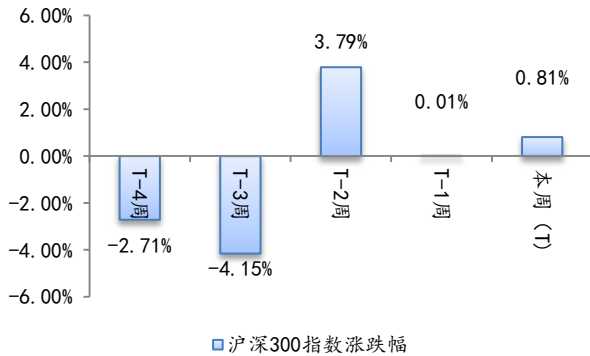


资料来源：WIND，太平洋证券整理

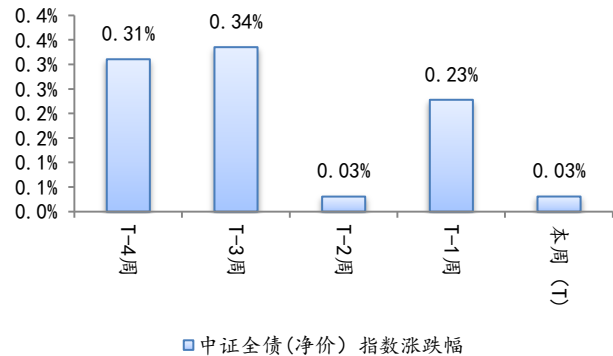
**4、自营业务：**本周沪深 300 上涨 0.81%，中证全债（净价）指数上涨 0.03%。

图表 6 沪深 300 指数涨跌幅

图表 7 中证全债（净价）指数涨跌幅



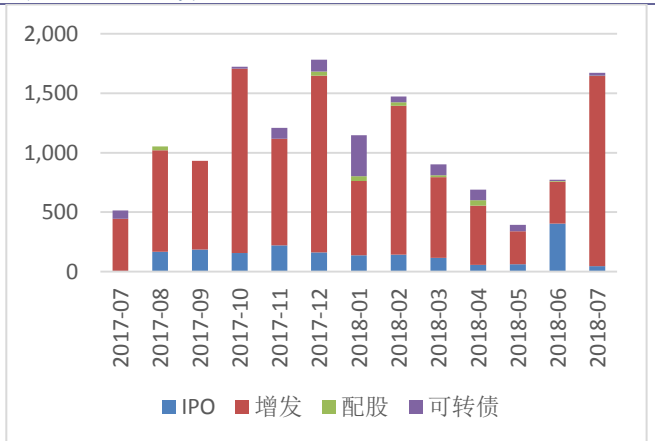
资料来源: WIND, 太平洋证券整理



资料来源: WIND, 太平洋证券整理

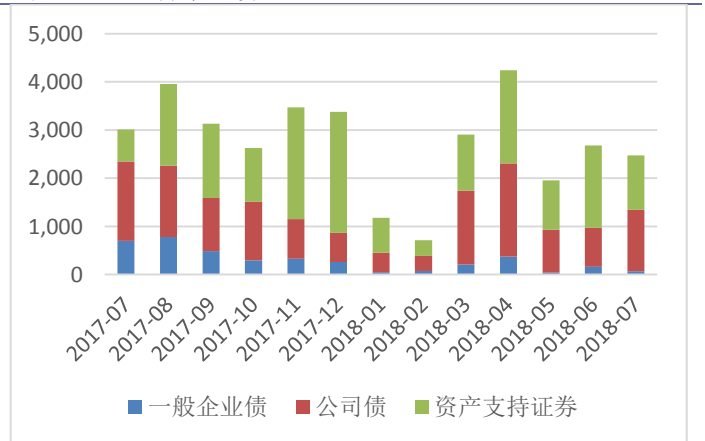
## 5、投行业务

图表 8 股权融资规模 (亿元)



资料来源: WIND, 太平洋证券整理

图表 9 核心债券融资规模 (亿元)



资料来源: WIND, 太平洋证券整理

6、股票质押率: 截至本周末 A 股股票按市值加权的股票质押率为 9.91%。

7、10 年期国债收益率: 本周 10 年期国债收益率 3.53%，较上周 3.45%略有上升。

## 公司动态

- 1、金证股份(600446):** 公司股东徐岷波先生将其所持有的 1,500,000 股公司股票(占公司总股本的 0.18%) 质押给上海浦东发展银行深圳分行,截至本公告日,徐岷波先生共质押 63,957,529 股,占本公司总股本的 7.50%。公司拟为控股子公司齐普生公司在富邦华一银行深圳分行申请的综合授信 5000 万元整提供连带保证责任担保,授信期限为三个月。
- 2、国投资本(600061):** 子公司安信证券 2018 年上半年实现营业收入 22.64 亿元,同比下降 19.8%;实现净利润 7.12 亿元,同比下降 35.51%;期末净资产 306.77 亿元,较年初增长 1.24%。
- 3、爱建集团(600643):** 1、公司变更部分募集资金用途,拟将原募投项目“40,000 万元由上海爱建信托有限责任公司实施股权创投投资项目”变更为“对上海爱建信托有限责任公司增资 40,000 万元”。2、公司拟向爱建香港增资 379,673,915.18 元人民币,爱建香港所获增资款将全额用于其向上海吉祥航空香港有限公司受让其所持上海华瑞融资租赁有限公司 25% 股权。2018 年 7 月 26 日,公司股东均瑶集团以自有资金通过上海证券交易所集中竞价交易系统增持公司股票 1,371,757 股,占公司总股本比例 0.08%。本次增持计划(2018 年 7 月 3 日起 6 个月内增持 1%-3%) 中合计已增持公司无限售流通股 9,481,331 股,占公司总股本的 0.58%。截止公告日,均瑶集团持有公司 439,216,516 股股份,占公司总股本 27.08%。
- 4、海通证券(600837):** 公布 2017 年年度权益分派实施方案,以方案实施前的公司总股本 11,501,700,000 股为基数,每股派发现金红利 0.23 元(含税),共计派发现金红利 2,645,391,000.00 元。其中 A 股股本为 8,092,131,180 股,本次共计派发 A 股现金红利人民币 1,861,190,171.40 元。
- 5、兴业证券(601377):** 公司于 2018 年 7 月 23 日召开第五届董事会第八次会议审议通过了《关于修订兴业证券股份有限公司非公开发行 A 股股票预案(二次修订稿)的议案》,本次拟非公开发行 A 股股票数量不超过 120,000 万股,预计募集资金总额不超过人民币 80 亿元。福建省财政厅已经与公司签署了《附条件生效的非公开发行股份认购协议》,拟以现金方式认购本次非公开发行的股票数量不少于本次发行总量的 20%。披露关于虞臣潘等人股票质押式回购交易有关情况,虞臣潘质押长生生物 0.11 亿股,待回购金额 0.45 亿元,履约保障比例 277.10%,张洺豪质押长生生物 1.67 亿股,待回购金额 6.3 亿元,履约保障比例 306.62%。
- 6、西部证券(002673):** 公司实际控制人陕投集团及控股股东陕电投通过深圳证券交

易所证券交易系统以集中竞价的方式合计增持 35,018,329 股，占公司总股本的 1.00%，增持均价 8.75 元。本次增持后，陕电投持股数量为 902,883,547 股，占西部证券总股本的 25.78%；陕投集团持股数量为 24,453,315 股，占西部证券总股本的 0.70%，合计持股占比 26.48%。

- 7、**海航投资 (000616)**: 公司股票将于 2018 年 7 月 25 日 (星期三) 开市起复牌，公司重大资产重组项目 (收购北京新生医疗投资管理有限公司 100% 股权和海南慈航国际医院有限公司 70% 股权) 最终方案尚未确定，暂不披露预案，复牌继续推进。
- 8、**国元证券 (000728)**: 公司第一大股东“安徽国元控股 (集团) 有限责任公司”名称变更为“安徽国元金融控股集团有限责任公司”。
- 9、**浙商证券 (601878)**: 公布 2018 年半年度业绩快报，上半年实现营业收入 17.64 亿元，同比下降 14.38%；实现归母净利润 5.41 亿元，同比下降 21.86%，EPS 为 0.12 元；期末归母净资产 134.66 亿元，较年初减少 0.35%。
- 10、**方正证券 (601901)**: 公布 2017 年年度权益分派方案，以方案实施前的公司总股本 8,232,101,395 股为基数，每股派发现金红利 0.01 元 (含税)，共计派发现金红利 82,321,013.95 元。
- 11、**中国银河 (601881)**: 1、公布 2018 年半年度业绩快报，上半年实现营业收入 43.12 亿元，同比减少 23.92%，实现归母净利润 13.26 亿元，同比减少 37.22%，EPS 0.13 元/股，期末归母净资产 644.94 亿元，较年初下降 0.03%。2、公司控股子公司银河期货拟行使优先购买权参与竞买银河金控所持有的银河德睿资本管理有限公司 12% 股权，此次股权转让的首次挂牌价格为 6,667.3 万元。
- 12、**东吴证券 (601555)**: 公司控股股东苏州国际发展集团有限公司通过上海证券交易所交易系统增持公司股份 1,783,003 股，平均价格 6.727 元，增持金额 1199.40 万元。本次增持后，国发集团持有公司股份数为 695,154,531 股，占公司总股本的比例为 23.17%。
- 13、**山西证券 (002500)**: 公布 2018 年半年度业绩快报，上半年实现营业收入 29.80 亿元，同比增长 41.95%，实现归母净利润 1.1 亿元，同比减少 53.55%，EPS 0.039 元/股，期末归母净资产 123.52 亿元，较年初下降 1.2%。
- 14、**中航资本 (600705)**: 2018 年 7 月 26 日，公司以 35 亿元自有资金参与发起设立成都益航资产管理有限公司 (持股 35%) 已完成相关工商注册登记手续。
- 15、**华西证券 (002926)**: 公布 2018 年半年度业绩快报，上半年实现营业收入 13.61 亿元，同比增长 0.58%，实现归母净利润 5.37 亿元，同比减少 6.51%，EPS 0.21 元

/股，期末归母净资产 180.04 亿元，较年初增长 41.13%（受新股发行影响）。

- 16、 **第一创业(002797)**: 公布 2018 年半年度业绩快报，上半年实现营业收入 7.62 亿元，同比减少 12.68%，实现归母净利润 0.72 亿元，同比减少 61.85%，EPS0.02 元/股，期末归母净资产 87.87 亿元，较年初下降 0.79%。
- 17、 **中国人寿(601628)**: 公布 2018 年中期业绩预增，预计上半年归母净利润较 2017 年同期增加约 30.61 亿元到 42.85 亿元（25%到 35%），业绩增加主要受传统险准备金折现率假设更新及权益市场震荡下行的共同影响。公司近日收到《中国人民银行行政处罚决定书》，因未按照规定保存客户身份资料和交易记录以及未按照规定报送大额交易报告和可疑交易报告，被合计处以 70 万元罚款。
- 18、 **香溢融通(600830)**: 公布 2018 年中期业绩预减，预计上半年归母净利润较 2017 年同期减少约 2000 万元到 2500 万元（-65%到-85%），业绩减少原因：公司涉及诉讼的宁波杭州湾新区炭基新材料有限公司、奥特斯维能源（太仓）有限公司项目，本报告期计提资产减值准备约 4,500 万元；本期计提微联合贷款担保业务担保准备金约 1,800 万元。
- 19、 **财通证券(601108)**: 公布 2018 年半年度业绩快报，上半年实现营业收入 18.14 亿元，同比减少 16.13%，实现归母净利润 5.84 亿元，同比减少 28.79%，EPS0.16 元/股，期末归母净资产 196.08 亿元，较年初下降 3.36%。
- 20、 **国盛金控(002670)**: 截至 2018 年 7 月 26 日，中江信托持有公司股份 339,244,507 股，占总股本 17.53%，为公司单一第一大股东。中江信托持有公司股份累计被质押数量为 275,267,549 股，占其持有公司股份总数的 81.14%，占公司总股本的 14.23%。
- 21、 **摩恩电气(002451)**: 2018 年 7 月 27 日，公司董事会决定终止筹划重大资产重组项目（以支付现金的方式向余纪炎（持有开开电缆 50%股份）、王荷花（持有开开电缆 50%股份）购买开开电缆 100%股份）。
- 22、 **渤海金控(000415)**: 公司全资子公司天津渤海租赁之全资子公司 Avolon Holdings Limited 拟通过其全资子公司 CIT Group Finance (Ireland) 与祥鹏航空开展一架 A330-300 飞机经营性租赁业务，月基础租金为 72.25 万美元，实际租金将按协议约定在基础租金上进行适度调整，租金按月支付，经营租赁租期为 15 年，飞机租赁保证金为 216.75 万美元。

## 行业动态

- 1、【**证监会副主席方星海：抓紧恢复股指期货常态化交易**】2018年7月23日，在中国期货业协会主办的期货公司高管人员培训班开班仪式上，方星海提出，要促进金融期货发展，抓紧恢复股指期货常态化交易，满足境内外投资者股票市场风险管理需求；研究推出金融期货期权；丰富国债期货品种，继续推动商业银行参与国债期货交易等工作。
- 2、【**银保监会“三定”方案将发布：设 27 个部门，人员缩减近两成**】据财经报道，银保监会机构“三定”方案有望于近期发布，整合后的银保监会将形成 27 个内设部门，其中，涉及新增、分拆、撤销、合并与保留等多种处置方式。整合后的会机关人员编制可能将缩减两成左右。
- 3、【**62 家信托公司上半年营收增长 1.9%，净利润下降 1.6%**】据 21 世纪报报道，信托行业（62 家公司，部分如安信信托等未披露的除外）上半年实现营收 453.35 亿元，同比增长 1.9%，其中信托业务收入 325.53 亿元，同比微增 1.6%；上半年净利润同比出现小幅下滑 1.6%，从 259.81 亿元降至 255.69 亿元。
- 4、【**证监会派出机构首次对评估机构出具罚单**】浙江证监局最新出具的行政处罚书显示，万隆评估在评估项目时犯了折现公式使用存在错误、多计资产、未扣除代收项目、披露事项不完整等多重致命问题，导致评估结果被严重低估，最终收到了“没一罚一”的行政处罚。这是证监会派出机构首次对评估机构出具罚单。
- 5、【**刘强东入股安联财险（中国）**】近日银保监会官网披露，刘强东持股 45%的北京京东叁佰陆拾度电子商务有限公司出资 4.83 亿元参与安联财险增资，持股比例为 30%，京东布局保险迈出重要一步。
- 6、【**上海保交所挂牌首只健康险**】7月25日，上海保交所保险产品交易系统正式挂牌中国人保健康“爱健康”系列个人税收优惠型健康保险。这是上海保交所产品规则发布以来第一只挂牌交易的保险产品，标志着我国保险业标准化场内公开交易市场建设迈出关键一步。
- 7、【**2018 年证券公司分类结果出炉**】证监会公布 2018 年证券公司分类结果，无 AAA 级证券公司，国泰君安、海通证券、华泰证券、申万宏源、银河证券、中金公司、中信证券、东方证券、广发证券、平安证券、招商证券、中信建投 12 家证券公司获 AA 级，A 类证券公司 28 家，BBB 类 29 家，BB 类 15 家，B 类 5 家，CCC 类 3 家，CC 类 2 家，C 类 3 家，D 类 1 家。

- 8、【证监会发布《关于修改〈关于改革完善并严格实施上市公司退市制度的若干意见〉的决定》】本次修改主要包括以下三个方面：一是完善重大违法强制退市的主要情形，明确上市公司构成欺诈发行、重大信息披露违法或者其他涉及国家安全、公共安全、生态安全、生产安全和公众健康安全等领域的重大违法行为的，证券交易所应当严格依法作出暂停、终止公司股票上市交易的决定的基本制度要求。二是强化证券交易所的退市制度实施主体责任，明确证券交易所应当制定上市公司因重大违法行为暂停上市、终止上市实施规则。三是落实因重大违法强制退市公司控股股东、实际控制人、董事、监事、高级管理人员等主体的相关责任，强调其应当配合有关方面做好退市相关工作、履行相关职责的要求。
- 9、【证监会：受理首发及发行存托凭证企业 308 家，已过会 31 家未过会 277 家】据证券时报报道，证监会官网显示，截至 7 月 26 日，中国证监会受理首发及发行存托凭证企业 308 家，其中已过会 31 家，未过会 277 家。未过会企业中正常待审企业 271 家，中止审查企业 6 家。其中，证监会公布的试点创新企业发行股票或存托凭证基本信息情况表显示，截至 7 月 26 日，仍然仅有小米集团一家公司发行存托凭证获受理，审核状态为预先披露更新。

附录 非银金融行业个股涨跌幅一览表（2018 年 7 月 23 日-2018 年 7 月 29 日）

证券代码	证券简称	周涨跌幅	周换手率	月涨跌幅	年涨跌幅	市盈率 PE(TTM)	市净率 PB(LF)
300023.SZ	宝德股份	8.72	15.25	-0.78	-40.95	127.67	1.89
600816.SH	安信信托	5.93	4.90	3.59	-28.11	11.07	3.25
000563.SZ	陕国投 A	5.78	6.31	-5.42	-23.95	34.59	1.55
600864.SH	哈投股份	5.59	2.47	0.67	-42.95	33.87	0.71
600291.SH	西水股份	4.78	10.55	6.50	-39.50	31.63	1.21
600369.SH	西南证券	4.55	1.76	2.94	-14.40	24.34	1.16
601099.SH	太平洋	3.42	3.78	3.42	-32.91	76.30	1.41
603300.SH	华铁科技	3.31	8.54	1.73	-34.81	101.32	1.51
601881.SH	中国银河	3.02	9.75	-1.92	-24.13	24.91	1.24
600643.SH	爱建集团	2.95	4.26	0.11	-13.99	17.37	1.75
601555.SH	东吴证券	2.91	1.97	-1.76	-29.67	37.50	0.99
000750.SZ	国海证券	2.90	3.14	-0.56	-26.43	50.52	1.10
600621.SH	华鑫股份	2.72	10.17	-7.18	-23.75	12.75	1.53
000783.SZ	长江证券	2.67	1.99	2.12	-29.54	32.12	1.11
002673.SZ	西部证券	2.54	4.39	1.46	-37.18	36.61	1.54
600155.SH	华创阳安	2.26	3.01	0.56	-29.14	86.14	0.84
601108.SH	财通证券	2.22	29.59	-0.50	-38.94	26.80	1.95
000987.SZ	越秀金控	2.12	3.19	-1.91	-20.95	30.43	1.34
600999.SH	招商证券	2.11	1.05	-1.02	-21.10	16.48	1.13
000712.SZ	锦龙股份	2.08	4.24	-1.80	-42.29	55.35	2.35
000728.SZ	国元证券	2.01	2.62	-1.79	-33.93	26.00	0.97
600830.SH	香溢融通	1.97	7.60	4.80	-40.15	29.68	1.22
601211.SH	国泰君安	1.77	1.20	1.22	-17.21	13.57	1.07
601375.SH	中原证券	1.74	4.34	0.21	-23.73	40.81	1.82
600390.SH	五矿资本	1.67	7.33	2.32	-32.80	11.50	0.93
000686.SZ	东北证券	1.59	2.85	-0.62	-26.32	24.58	0.97
000776.SZ	广发证券	1.58	2.01	1.43	-19.30	12.85	1.19
600109.SH	国金证券	1.57	3.36	0.28	-24.71	18.15	1.14
600958.SH	东方证券	1.47	1.21	0.24	-33.97	19.90	1.23
002797.SZ	第一创业	1.47	13.40	-7.98	-36.43	51.56	2.45
000936.SZ	华西股份	1.34	6.82	-0.48	-10.21	28.22	1.19
601901.SH	方正证券	1.34	1.68	1.94	-1.02	41.14	1.49
601878.SH	浙商证券	1.28	12.25	-5.83	-52.41	28.13	1.96
000617.SZ	中油资本	1.27	2.76	1.33	-24.07	13.73	1.41

000627.SZ	天茂集团	1.19	4.87	-3.13	-14.89	21.61	1.75
600837.SH	海通证券	1.17	3.70	0.32	-26.18	14.33	0.93
600783.SH	鲁信创投	1.12	1.66	2.38	-35.23	136.89	2.07
600909.SH	华安证券	1.07	2.03	0.38	-21.02	31.98	1.69
601788.SH	光大证券	1.02	1.38	1.36	-17.13	15.93	1.04
000166.SZ	申万宏源	0.91	0.48	1.60	-16.36	21.65	1.50
002500.SZ	山西证券	0.90	4.26	-0.15	-26.12	67.56	1.54
600061.SH	国投资本	0.88	1.05	-1.29	-30.03	15.34	1.06
601198.SH	东兴证券	0.63	1.69	-2.61	-11.81	27.28	1.80
601688.SH	华泰证券	0.52	4.85	3.67	-10.08	11.29	1.25
600053.SH	九鼎投资	0.49	1.79	-3.55	-30.68	22.78	3.55
300059.SZ	东方财富	0.07	16.43	2.50	25.36	83.38	4.69
600030.SH	中信证券	0.06	4.88	1.63	-6.96	16.87	1.36
601318.SH	中国平安	0.05	2.65	3.91	-11.35	12.13	2.32
000666.SZ	经纬纺机	0.00	0.00	0.00	-5.82	12.00	1.69
600705.SH	中航资本	-0.20	2.48	3.86	-12.13	14.15	1.82
601628.SH	中国人寿	-0.42	0.15	4.57	-21.37	16.80	2.05
601601.SH	中国太保	-1.17	1.97	5.97	-18.52	18.63	2.16
002451.SZ	摩恩电气	-1.28	19.28	0.90	-66.13	66.69	6.65
000415.SZ	渤海金控	-1.39	5.09	-26.13	-25.10	9.50	0.86
601336.SH	新华保险	-1.69	5.26	13.88	-30.44	24.75	2.33
000416.SZ	民生控股	-3.42	13.34	7.38	-27.85	111.14	3.18
002670.SZ	国盛金控	-3.86	1.74	-0.56	-28.30	47.88	1.66
601377.SH	兴业证券	-3.98	5.51	-3.98	-30.49	17.21	1.00
300309.SZ	吉艾科技	-4.09	2.43	-0.49	-5.57	39.05	5.64
000567.SZ	海德股份	-6.89	24.20	-13.95	-40.88	80.79	1.55

资料来源：WIND，太平洋证券研究院

## 风险提示

监管趋严，需注意政策性风险；

非银标的业绩受二级市场影响较大，需注意业绩波动风险；

市场风险。

## 投资评级说明

### 1、行业评级

看好：我们预计未来 6 个月内，行业整体回报高于市场整体水平 5% 以上；

中性：我们预计未来 6 个月内，行业整体回报介于市场整体水平 -5% 与 5% 之间；

看淡：我们预计未来 6 个月内，行业整体回报低于市场整体水平 5% 以下。

### 2、公司评级

买入：我们预计未来 6 个月内，个股相对大盘涨幅在 15% 以上；

增持：我们预计未来 6 个月内，个股相对大盘涨幅介于 5% 与 15% 之间；

持有：我们预计未来 6 个月内，个股相对大盘涨幅介于 -5% 与 5% 之间；

减持：我们预计未来 6 个月内，个股相对大盘涨幅介于 -5% 与 -15% 之间；

## 销售团队

职务	姓名	手机	邮箱
销售负责人	王方群	13810908467	wangfq@tpyzq.com
北京销售总监	王均丽	13910596682	wangjl@tpyzq.com
北京销售	袁进	15715268999	yuanjin@tpyzq.com
北京销售	成小勇	18519233712	chengxy@tpyzq.com
北京销售	李英文	18910735258	liyew@tpyzq.com
北京销售	孟超	13581759033	mengchao@tpyzq.com
北京销售	付禹璇	18515222902	fuyx@tpyzq.com
上海销售副总监	陈辉弥	13564966111	chenhm@tpyzq.com
上海销售	洪绚	13916720672	hongxuan@tpyzq.com
上海销售	李洋洋	18616341722	liyangyang@tpyzq.com
上海销售	宋悦	13764661684	songyue@tpyzq.com
上海销售	张梦莹	18605881577	zhangmy@tpyzq.com
上海销售	黄小芳	15221694319	huangxf@tpyzq.com
上海销售	梁金萍	15999569845	liangjp@tpyzq.com
上海销售	杨海萍	17717461796	yanghp@tpyzq.com
广深销售总监	张茜萍	13923766888	zhangqp@tpyzq.com
广深销售	王佳美	18271801566	wangjm@tpyzq.com
广深销售	胡博涵	18566223256	hubh@tpyzq.com

广深销售	查方龙	18520786811	zhafli@tpyzq.com
广深销售	张卓粤	13554982912	zhangzy@tpyzq.com
广深销售	杨帆	13925264660	yangf@tpyzq.com
广深销售	陈婷婷	18566247668	chentt@tpyzq.com



## 研究院

中国北京 100044

北京市西城区北展北街九号

华远·企业号 D 座

电话： (8610) 88321761

传真： (8610) 88321566

## 重要声明

太平洋证券股份有限公司具有证券投资咨询业务资格，经营证券业务许可证编号 13480000。

本报告信息均来源于公开资料，我公司对这些信息的准确性和完整性不作任何保证。负责准备本报告以及撰写本报告的所有研究分析师或工作人员在此保证，本研究报告中关于任何发行商或证券所发表的观点均如实反映分析人员的个人观点。报告中的内容和意见仅供参考，并不构成对所述证券买卖的出价或询价。我公司及其雇员对使用本报告及其内容所引发的任何直接或间接损失概不负责。我公司或关联机构可能会持有报告中所提到的公司所发行的证券头寸并进行交易，还可能为这些公司提供或争取提供投资银行业务服务。本报告版权归太平洋证券股份有限公司所有，未经书面许可任何机构和个人不得以任何形式翻版、复制、刊登。任何人使用本报告，视为同意以上声明。