



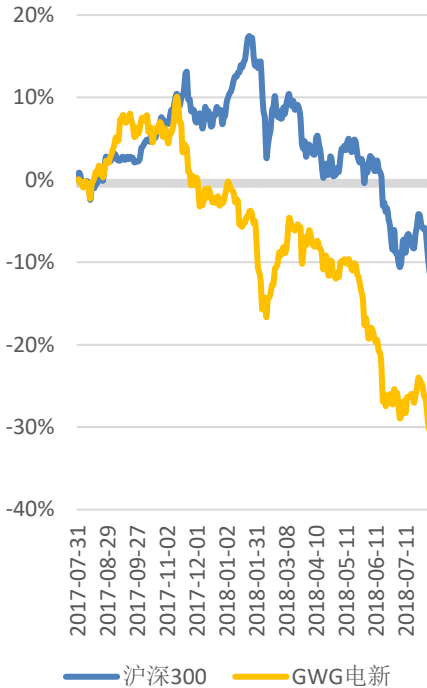
2018年8月6日

证券研究报告/行业周报

看好(维持)

电气设备行业周报 2018 年第 31 期 (总第 116 期)

第 8 批新能源汽车推荐目录公布, 氢燃料电池车型显著增加



一周回顾:

上周, 市场遭遇重挫, 沪深 300 指数下跌 5.85%, 所有主要行业无一上涨。电气设备及新能源指数结束连续三周的反弹, 大幅下跌 7.17%, 各细分行业指数全部下跌。最近一年, 电新行业累计跌幅已超过 30%。截至上周五, 共有 24 家电气设备及新能源行业上市公司股价跌破定增价格, 18 家跌破管理层增持价格, 15 家跌破大股东增持价格。

截至 2018 年 8 月 5 日, 共有 21 家电气设备与新能源行业上市公司发布了 2018 年半年度报告或业绩快报, 其中业绩增长高于 30% 的公司共有 7 家。

上周, 电气设备与新能源行业上市公司中有 7 家上市公司公布重要股东二级市场交易, 其中共有 5 家上市公司公布重要股东增持 9 笔, 变动部分参考市值合计为 5979.88 万元; 共有 3 家上市公司公布重要股东减持 4 笔, 变动部分参考市值合计为 8447.97 万元。

近日, 工信部发布了《新能源汽车推广应用推荐车型目录(2018 年第 8 批)》, 共包括 111 户企业的 385 个车型, 其中纯电动产品共 106 户企业 353 个型号、插电式混合动力产品共 9 户企业 13 个型号、燃料电池产品共 9 户企业 19 个型号。值得关注的是, 氢燃料电池车型显著增加, 在第 8 批目录中有 13 个型号使用氢气, 第 7 批目录中有 6 个型号, 第 6 批目录中仅有 3 个型号, 第 5 批目录中没有使用氢气燃料的车型。在第 8 批目录中, 氢燃料新能源车主要以城市客车为主, 续航里程都在 400 公里以上。建议关注氢燃料领域新能源车发展动态。

行业动态:

◆工信部发布第 8 批新能源汽车推荐目录。工信部发布第 310 批《道路机动车辆生产企业及产品公告》本批公告中发布了《新能源汽车推广应用推荐车型目录(2018 年第 8 批)》, 共包括 111 户企业的 385 个车型, 其中纯电

长城国瑞证券研究所

分析师: 刘宾

lb@gwgsc.com

证书编号:

S0200514120001

分析师助理:

李凌翔

lilingxiang@gwgsc.com

证书编号:

S0200116100001

联系电话: 0592-5160876

地址: 厦门市莲前西路 2 号

莲富大厦 17 楼

长城国瑞证券有限公司



动产品共 107 户企业 353 个型号、插电式混合动力产品共 9 户企业 13 个型号、燃料电池产品共 9 户企业 19 个型号。从车辆类型来看，纯电动乘用车 47 款，插混乘用车 4 款；纯电动客车 128 款，插混客车 9 款，燃料电池客车 15；纯电动专用车 178 款，燃料电池专用车 4 款。

本次推荐目录新能源专用车共有 182 款车型入选此次目录。从新能源类型看，其中 178 款为纯电动产品，4 款为燃料电池产品。从车辆类型看，新能源物流车共计 103 款，占比 57%，其次为新能源环卫车，占比 27%。根据新能源车最新的补贴标准来看，本次新能源专用车全部车型达到 1 倍补贴标准。（工信部网站）

◆**国家能源局：发布上半年可再生能源并网运行情况。**近日，国家能源局召开新闻发布会，分别通报上半年能源形势、可再生能源并网运行情况。2018 年上半年可再生能源整体并网情况如下：一、可再生能源发电规模持续扩大。截至 2018 年 6 月底，我国可再生能源发电装机达到 6.8 亿千瓦，同比增长 13%；其中，水电装机 3.4 亿千瓦（全口径统计，其中抽水蓄能 2919 万千瓦），风电装机超过 1.7 亿千瓦、光伏发电装机超过 1.5 亿千瓦、生物质发电装机 1634 万千瓦。二、风电和光伏发电消纳形势持续好转，弃电量和弃电率“双降”。上半年，全国弃风电量 182 亿千瓦时，同比减少 53 亿千瓦时，弃风率 8.7%，同比下降 5 个百分点。弃光电量 30 亿千瓦时，同比减少 7 亿千瓦时，弃光率 3.6%，同比下降 3.2 个百分点。上半年，有 18 个省（区、市）没有弃风限电，另有 9 个省弃风率在 5% 以下，弃风率超过 5% 的只有内蒙古、吉林、甘肃和新疆 4 省（区）；有 22 个省（区、市）没有弃光限电，另有 6 个省（区）弃光率在 5% 以下，弃光率超过 5% 的只有甘肃、新疆、陕西 3 省（区）。三、有序推进可再生能源重大工程建设。国家发改委、能源局组织完成了金沙江中游龙头水库站址论证方案，开展了福建、广西、浙江、安徽、青海、贵州等省（区）抽水蓄能电站选点规划及规划调整工作，加快推进抽水蓄能电站建设。指导内蒙古发展改革委启动内蒙古乌兰察布 600 万千瓦无补贴风电基地建设，指导内蒙古发展改革委开展上海庙-山东直流特高压配套 400 万千瓦风电工程配置工作。有序推进光伏发电领跑基地建设，积极推进太阳能热发电示范项目建设。

2018 年上半年，各新能源发电运行情况如下：



风电：全国风电新增并网容量超过 750 万千瓦，同比增长 30%左右。上半年，全国风电发电量 1917 亿千瓦时，同比增长 28.7%；平均利用小时数 1143 小时，同比增加 159 小时；弃风电量 182 亿千瓦时，同比减少 53 亿千瓦时，弃风限电整体状况继续得到缓解。

光伏：上半年光伏发电新增装机 2430 万千瓦，其中，光伏电站 1206 万千瓦，同比减少 30%；分布式光伏发电新增 1224 万千瓦，同比增长 72%。到 6 月底，全国光伏发电装机达到 15451 万千瓦，其中，光伏电站 11260 万千瓦，分布式光伏发电 4190 万千瓦。从新增光伏装机布局看，华东地区新增装机为 621.8 万千瓦，占全国的 25.6%；华中地区新增装机为 387.8 万千瓦，占全国的 15.9%；西北地区新增装机为 412 万千瓦。分布式光伏发电继续保持较快速增长，2018 年上半年山东、浙江、河南、江苏 4 省新增装机均超过 100 万千瓦，4 省分布式光伏新增装机占全国的 52.6%。

生物质发电：上半年，生物质发电总装机达到 1634 万千瓦，同比增长 25.7%，其中 1-6 月份新增生物质发电装机 158 万千瓦；1-6 月份发电量 436 亿千瓦时，同比增长 18.8%，继续保持稳步增长势头。累计生物质装机排名前四位的省份是山东（241 万千瓦）、浙江（165 万千瓦）、江苏（157 万千瓦）和安徽（145 万千瓦）。（国家能源局）

### 风险提示：

光伏装机不及预期；新能源汽车销量不及预期；风电消纳和装机情况不及预期；核电项目审批重启进程不及预期、电力市场化改革进度不及预期等。



## 目 录

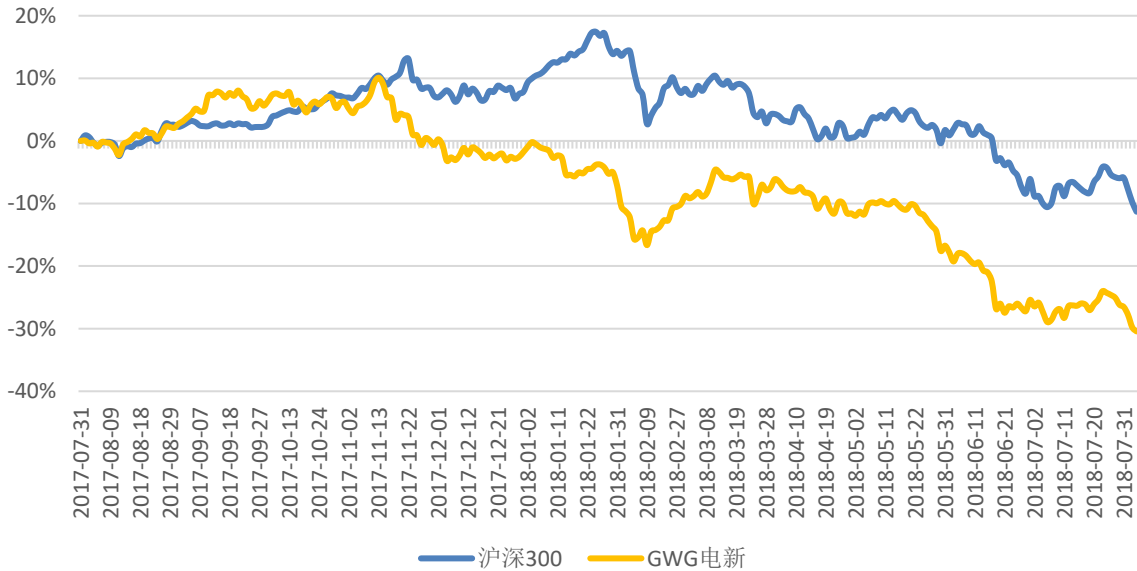
|                                  |    |
|----------------------------------|----|
| 1 一周行情回顾 .....                   | 5  |
| 2 重要行业数据跟踪 .....                 | 6  |
| 2.1 光伏设备 .....                   | 6  |
| 2.2 风电设备 .....                   | 8  |
| 2.3 核电设备 .....                   | 9  |
| 2.4 发电设备数据 .....                 | 10 |
| 2.5 新能源汽车 .....                  | 10 |
| 3 电力设备与新能源行业上市公司重点公告速览 .....     | 12 |
| 4 电力设备与新能源行业上市公司重要股东二级市场交易 ..... | 14 |
| 5 电气设备与新能源行业上市公司最新业绩公告 .....     | 15 |
| 6 电气设备与新能源行业上市公司下周重要事项预告 .....   | 20 |
| 7 电气设备与新能源行业上市公司折价率 .....        | 20 |
| 股票投资评级说明 .....                   | 25 |



## 1 一周行情回顾

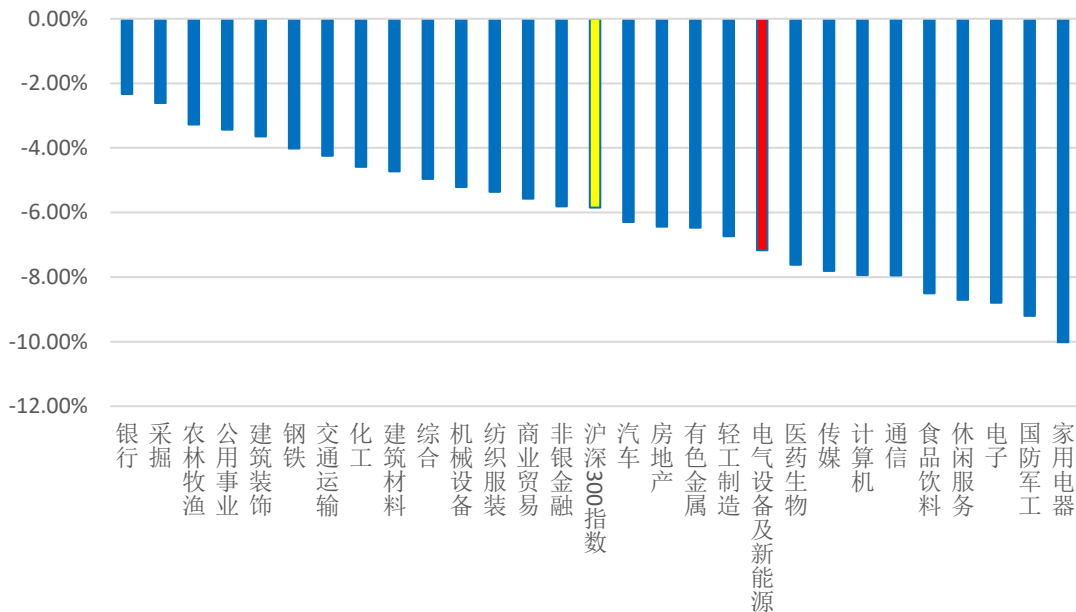
上周，市场遭受重挫，沪深 300 指数下跌 5.85%，所有主要行业无一上涨。电气设备及新能源指数结束连续三周的反弹，大幅下跌 7.17%，各细分行业指数上周全部下跌。最近一年，电新行业指数跌幅已超过 30%。

图表 1：长城国瑞电气设备与新能源行业（电新 GWG）最近一年相对市场表现



数据来源：WIND，长城国瑞证券研究所

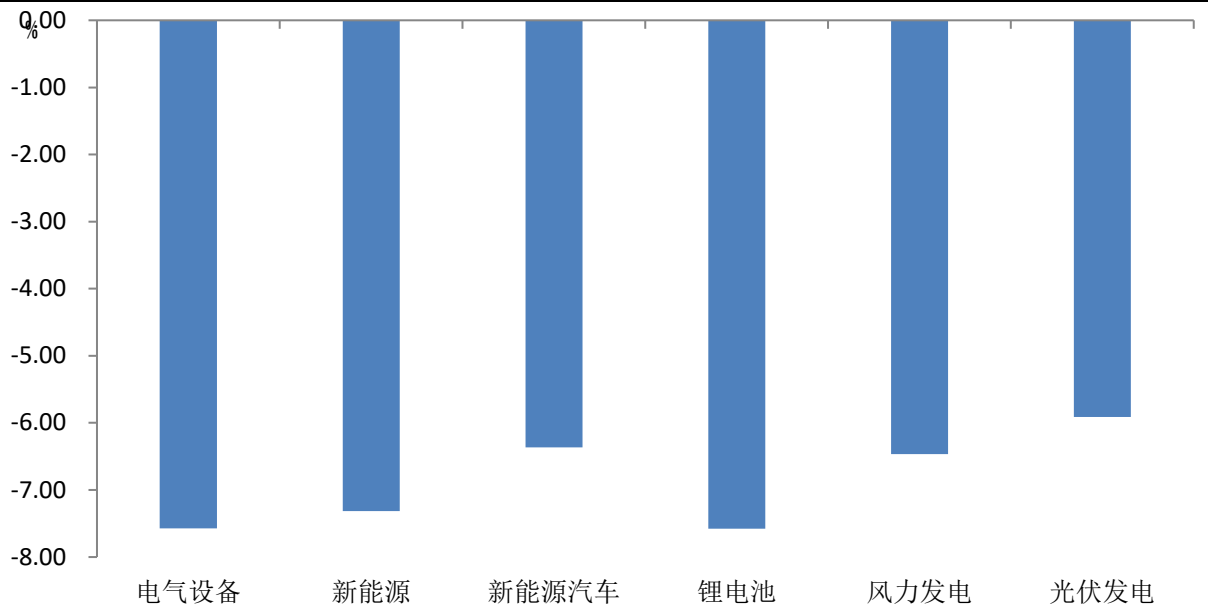
图表 2：一级行业一周涨跌幅



数据来源：WIND，长城国瑞证券研究所



图表 3：电气设备与新能源二级行业分类一周涨跌幅



数据来源：WIND，长城国瑞证券研究所

## 2 重要行业数据跟踪

### 2.1 光伏设备

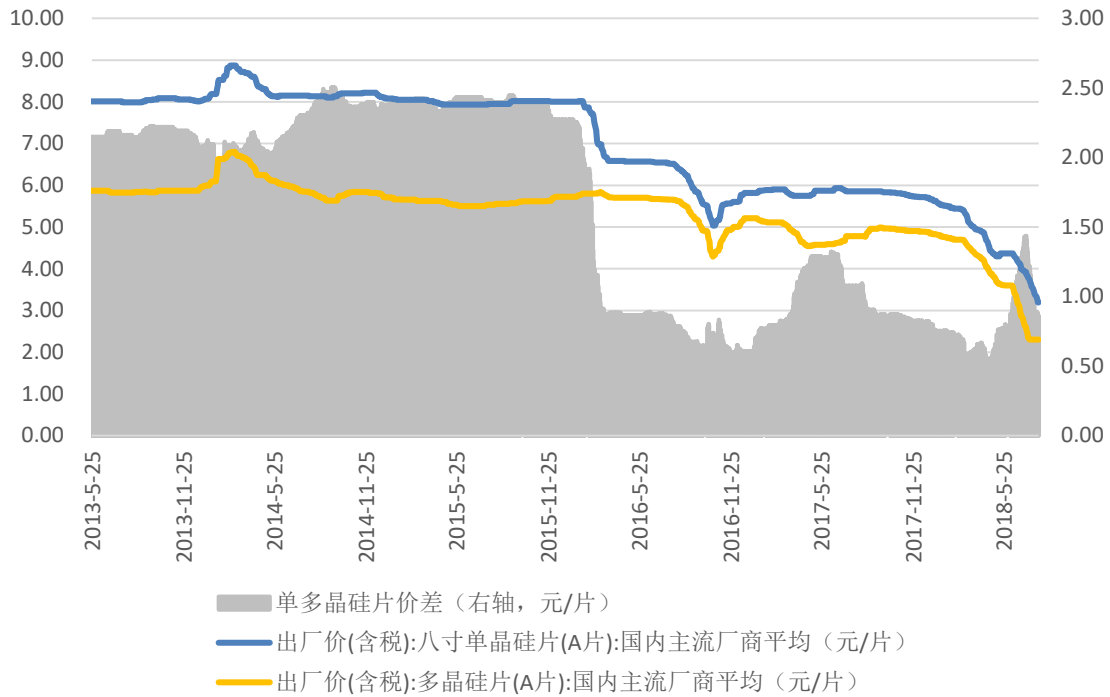
图表 4：国产原生多晶硅国内主流厂商及进口原生多晶硅国外主流厂商平均出厂价



数据来源：WIND，长城国瑞证券研究所

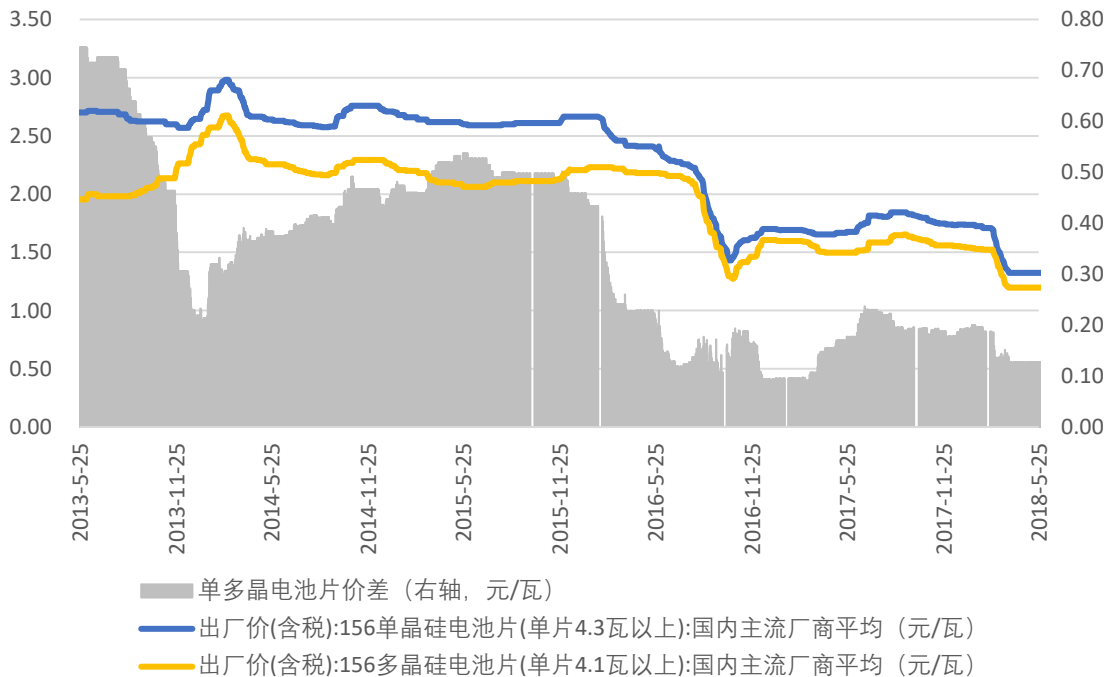


图表 5: 单/多晶硅片国内主流厂商平均出厂价及价差



数据来源: WIND, 长城国瑞证券研究所

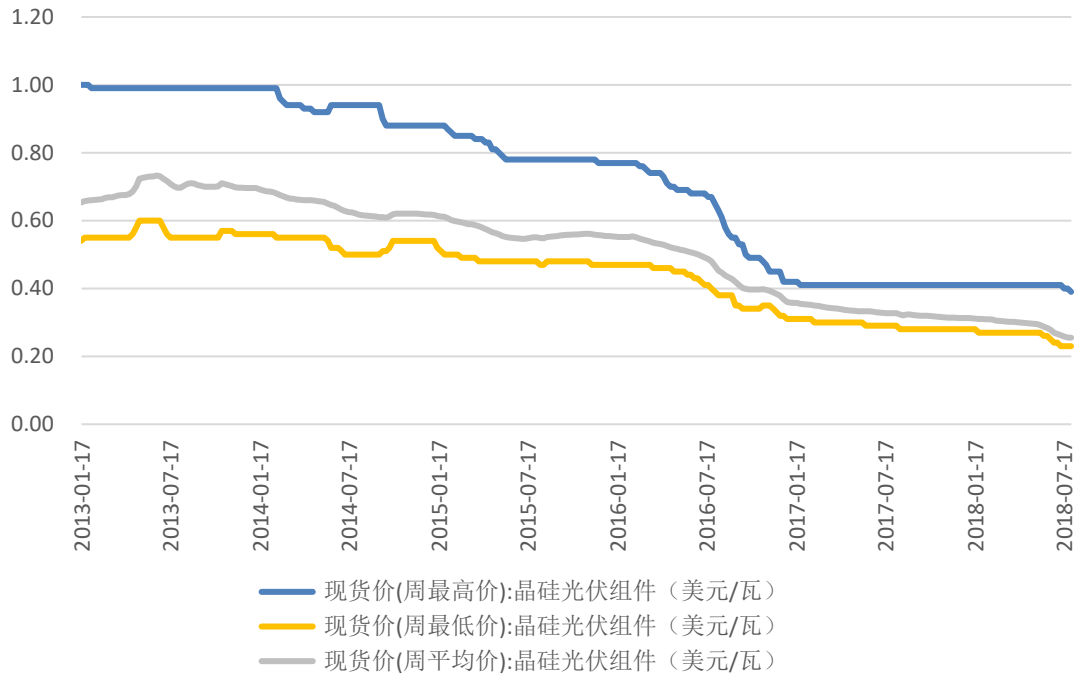
图表 6: 单/多晶硅电池片国内主流厂商平均出厂价及价差



数据来源: WIND, 长城国瑞证券研究所



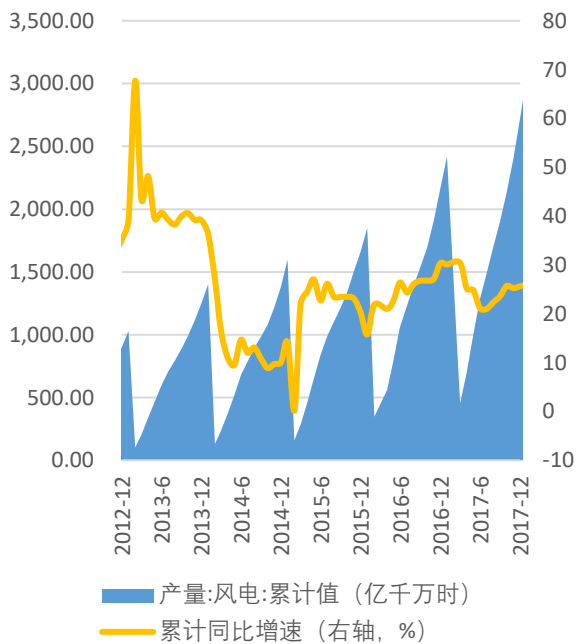
图表 7：晶硅光伏组件现货价



数据来源：WIND，长城国瑞证券研究所

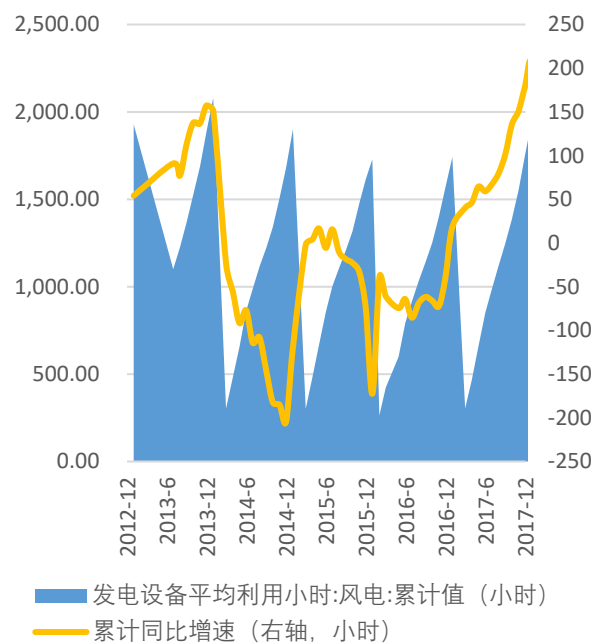
## 2.2 风电设备

图表 8：我国风电产量变动情况



数据来源：WIND，长城国瑞证券研究所

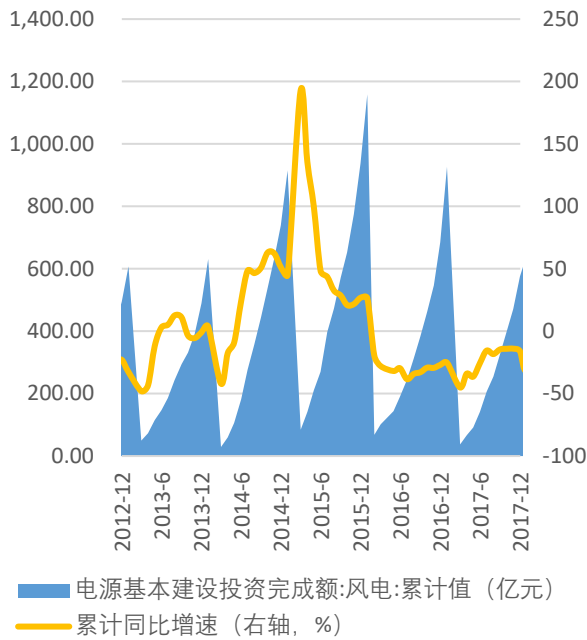
图表 9：我国风电发电设备平均利用小时变动情况



数据来源：WIND，长城国瑞证券研究所

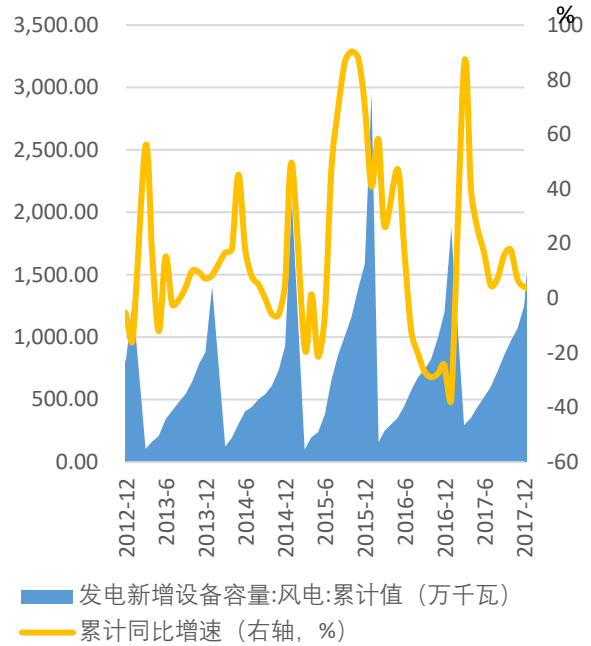


图表 10: 我国风电基本建设投资完成额变动情况



数据来源: WIND, 长城国瑞证券研究所

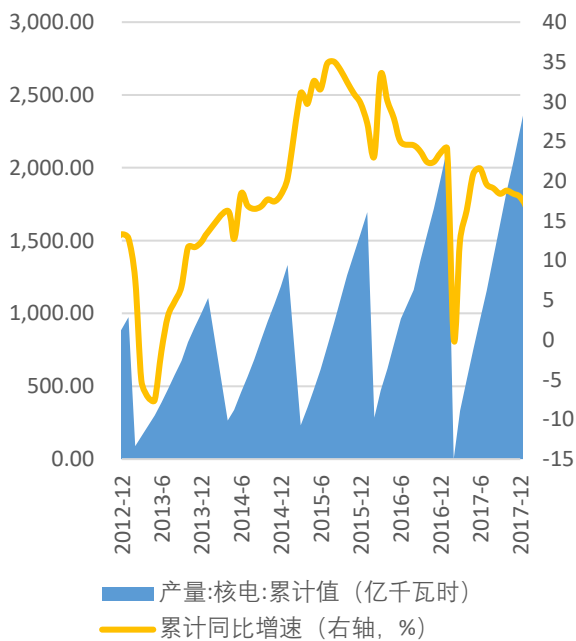
图表 11: 我国风电发电新增设备容量变动情况



数据来源: WIND, 长城国瑞证券研究所

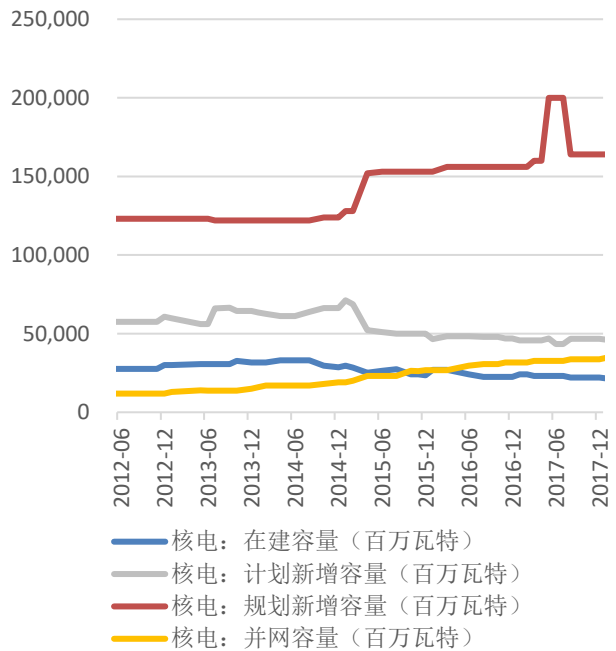
### 2.3 核电设备

图表 12: 我国核电产量变动情况



数据来源: WIND, 长城国瑞证券研究所

图表 13: 我国核电各类容量变动情况

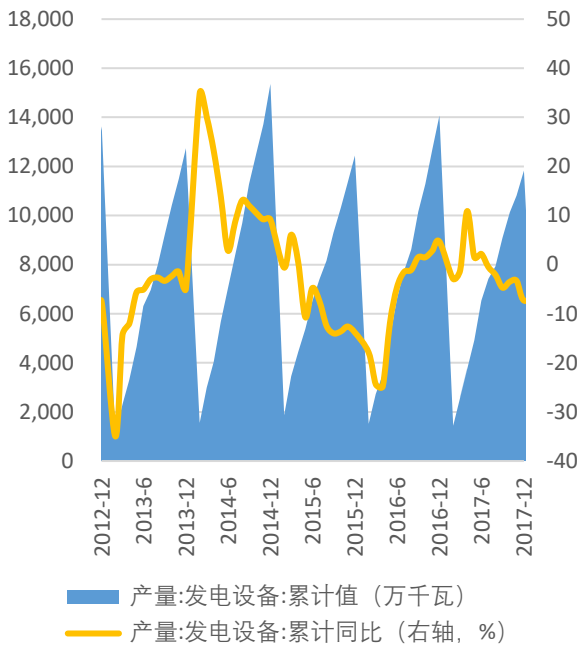


数据来源: WIND, 长城国瑞证券研究所

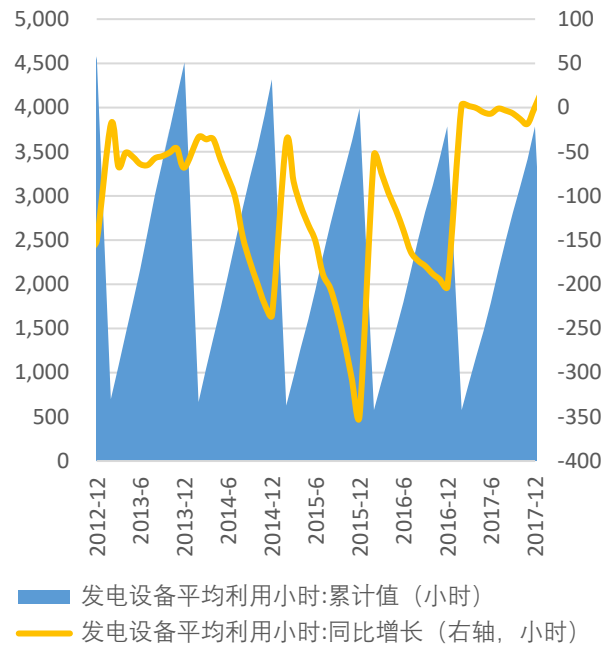


## 2.4 发电设备数据

图表 14: 我国发电设备产量变动情况



图表 15: 我国发电设备平均利用小时变动情况



数据来源: WIND, 长城国瑞证券研究所

数据来源: WIND, 长城国瑞证券研究所

## 2.5 新能源汽车

图表 16: 我国锂电池原材料主流报价

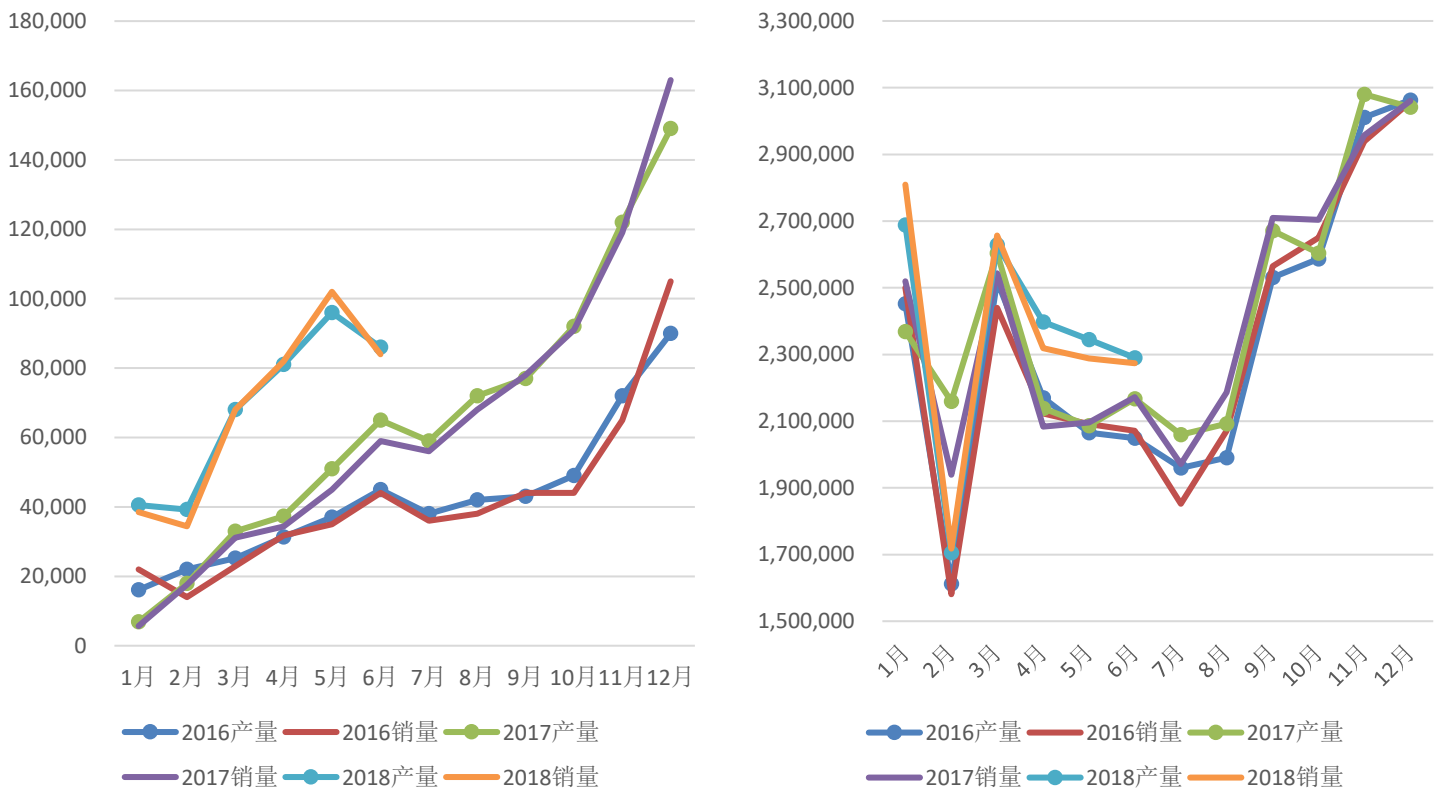
| 产品类型 |           | 单位      | 主流报价      |           |           | 较上周变动情况   |    |
|------|-----------|---------|-----------|-----------|-----------|-----------|----|
|      |           |         | 7.07-7.13 | 7.14-7.20 | 7.21-7.27 |           |    |
| 锂电池  | 电芯        | 2500mAh | 元/颗       | 6.4-6.7   | 6.3-6.6   | 6.3-6.6   | 稳定 |
|      | NCM811    |         | 元/吨       | 24        | 24        | 24        | 稳定 |
| 正极材料 | NCM523    | 动力型     | 万元/吨      | 20.5-21   | 19-20     | 19        | 下跌 |
|      |           | 容量型     | 万元/吨      | 18.6-19   | 18-18.5   | 17.5-18   | 下跌 |
|      | 前驱体 523 型 |         | 万元/吨      | 12.5-12.8 | 12.3-12.6 | 12-12.3   | 稳定 |
|      | 硫酸钴       |         | 万元/吨      | 10.7-11.2 | 10.5-11   | 10.3-10.8 | 稳定 |
|      | 硫酸镍       |         | 万元/吨      | 2.7-2.9   | 2.7-2.9   | 2.7-2.9   | 稳定 |
|      | 硫酸锰       |         | 元/吨       | 6600-6800 | 6600-6800 | 6600-6800 | 稳定 |
|      | 钴         | 电解钴     | 万元/吨      | 51.5-55   | 50.8-54   | 49.5-53   | 下跌 |
|      |           | 四氧化三钴   | 元/千克      | 41-42     | 39-40     | 39-40     | 下跌 |
|      |           | 磷酸铁锂    | 万元/吨      | 6.8       | 6.8       | 6.8       | 稳定 |
|      | 碳酸锂       | 电池级     | 万元/吨      | 11.3-11.8 | 11-11.5   | 10.3-10.8 | 下跌 |
| 工业级  |           | 万元/吨    | 9.5-10    | 9.2-9.7   | 8.5-9     | 下跌        |    |



|      |       |          |      |             |             |             |    |
|------|-------|----------|------|-------------|-------------|-------------|----|
|      | 氢氧化锂  |          | 万元/吨 | 12.5        | 12.5        | 12          | 稳定 |
| 负极材料 | 负极材料  | 低端产品     | 万元/吨 | 2.8-3.5     | 2.8-3.5     | 2.8-3.5     | 稳定 |
|      |       | 中端产品     | 万元/吨 | 4.8-6.2     | 4.8-6.2     | 4.8-6.2     | 稳定 |
|      |       | 高端产品     | 万元/吨 | 7.0-10.0    | 7.0-10.0    | 7.0-10.0    | 稳定 |
| 隔膜   | 干法基膜  | 主流产品     | 元/平  | 1.5-2.0     | 1.5-2.0     | 1.5-2.0     | 稳定 |
|      | 湿法基膜  | 主流产品     | 元/平  | 2.3-3.0     | 2.0-3.0     | 2.3-3.0     | 稳定 |
| 电解液  | 电解液   | 现电解液     | 万元/吨 | 3.4-4.1     | 3.4-4.1     | 3.4-4.1     | 稳定 |
|      |       | 高端产品     | 万元/吨 | 7           | 7           | 7           | 稳定 |
|      |       | 低端产品     | 万元/吨 | 2-2.5       | 2-2.5       | 2-2.5       | 稳定 |
|      | 电解液原料 | 六氟磷酸锂    | 万元/吨 | 10~12       | 10~12       | 10~12       | 稳定 |
|      |       | 溶剂-现 DMC | 元/吨  | 7600-8000   | 7600-8000   | 7700-8200   | 上涨 |
|      |       | 溶剂-现 DEC | 元/吨  | 13000-14000 | 13000-14000 | 13000-14000 | 稳定 |

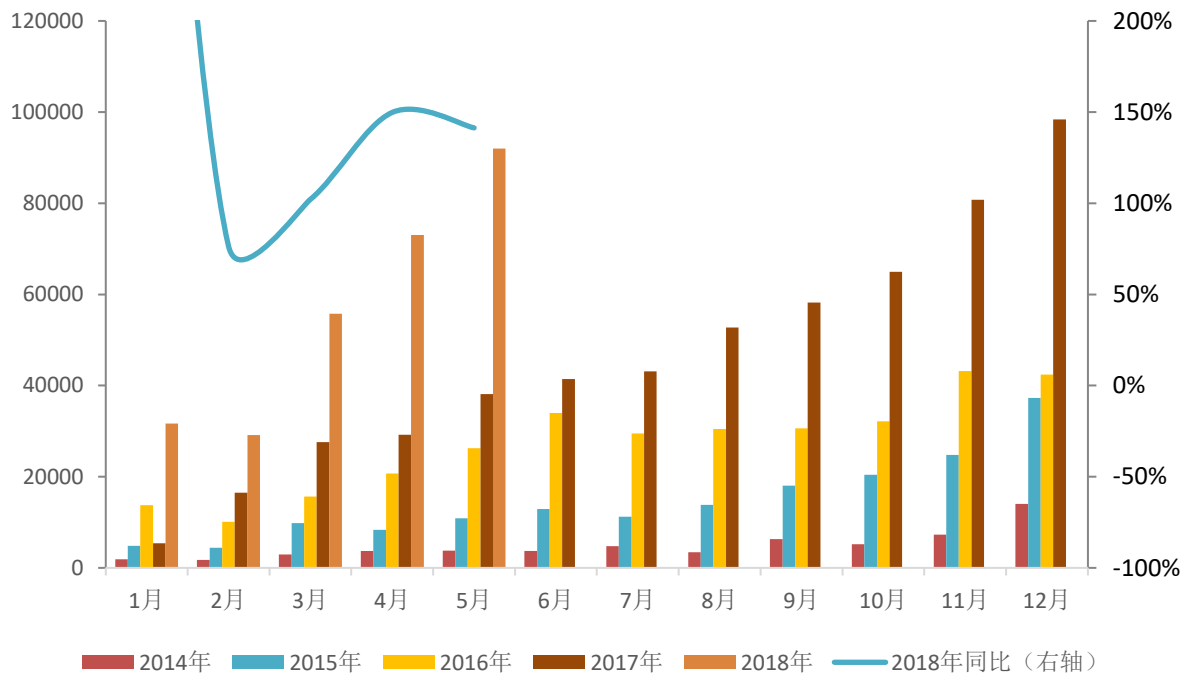
数据来源：中国化学与物理电源行业协会，长城国瑞证券研究所

图表 17：我国新能源汽车及汽车产销量变动情况



数据来源：中国汽车工业协会，长城国瑞证券研究所

图表 18：我国新能源乘用车销量变动情况（辆）



数据来源：全国乘用车市场信息联席会，长城国瑞证券研究所

### 3 电力设备与新能源行业上市公司重点公告速览

本周电力设备与新能源行业上市公司的重点公告整理如下：

图表 19：电力设备与新能源行业上市公司重点公告速览

| 证券代码      | 证券名称 | 事件类型   | 发生日期     | 事件摘要   |
|-----------|------|--------|----------|--|
| 601012.SH | 隆基股份 | 配股预案公告 | 20180804 | 本次配股：10 配 3。   |
| 002706.SZ | 良信电器 | 披露中报   | 20180803 | 2018 年中报正式披露，营业总收入 8.02 亿元，同比去年 12.13%，净利润为 1.26 亿元，同比去年 13.31%，基本 EPS 为 0.16 元，加权平均 ROE 为 7.45%。    |
| 002706.SZ | 良信电器 | 业绩预告   | 20180803 | 第 1 次 2018 年三季度业绩预告，公司业绩略增，预测业绩：净利润约 21956.75 万元~25616.21 万元，增长 20.00%~40.00%。                       |
| 300111.SZ | 向日葵  | 业绩预告   | 20180803 | 第 2 次 2018 年中报业绩预告，公司业绩首亏，预测业绩：净利润约-19500 万元~-19000 万元。  |
| 300283.SZ | 温州宏丰 | 披露中报   | 20180803 | 2018 年中报正式披露，营业总收入 5.56 亿元，同比去年 21.14%，净利润为 1719.16 万元，同比去年 106.03%，基本 EPS 为 0.04 元，加权平均 ROE 为 3.0%。 |
| 300593.SZ | 新雷能  | 披露中报   | 20180803 | 2018 年中报正式披露，营业总收入 2 亿元，同比去年 16.0%，净利润为 2098.82 万元，同比去年  |



|           |      |          |          |  |
|-----------|------|----------|----------|--|
|           |      |          |          | 36.34%，基本 EPS 为 0.18 元，加权平均 ROE 为 3.72%。   |
| 600550.SH | 保变电气 | 增发实施方案公告 | 20180803 | 增发方案：增发发行方式定向，增发类型原有 A 股增发 A 股，增发招股公告日：2018-08-03。   |
| 300376.SZ | 易事特  | 项目中标     | 20180802 | 易事特集团股份有限公司于近日收到广东粤能工程管理有限公司发出的《中标通知书》，公司的高端电源相关设备成功中标深圳市城市轨道交通 4 号线三期工程 UPS/EP/蓄电池采购，标段编号：44030020162080033001，中标金额为人民币 10,501,956 元。   |
| 300393.SZ | 中来股份 | 项目中标     | 20180801 | 苏州中来光伏新材股份有限公司全资子公司泰州中来光电科技有限公司于近日收到中国电能成套设备有限公司下发的《中标通知书》，确认泰州中来为国家电力投资集团有限公司二〇一八年度第二十二批集中招标（第一批光伏领跑者项目光伏组件设备）组件 6 标段河北省沧州海兴光伏发电应用领跑者基地 3 号项目（1 包）及组件 7 标段河北省沧州海兴光伏发电应用领跑者基地 3 号项目（2 包）的中标单位。 |
| 600112.SH | 天成控股 | 复牌       | 20180801 | 复牌。  |
| 603988.SH | 中电电机 | 披露中报     | 20180801 | 2018 年中报正式披露，营业总收入 2.01 亿元，同比去年 48.06%，净利润为 2647.57 万元，同比去年 49.01%，基本 EPS 为 0.16 元，加权平均 ROE 为 3.98%。   |
| 002169.SZ | 智光电气 | 业绩快报     | 20180731 | 公司已于 2018-07-31 披露 2018 年中报业绩快报：营业总收入 12.6 亿元，同比去年 101.68%，净利润为 8306.58 万元，同比去年 23.69%，基本 EPS 为 0.11 元，加权平均 ROE 为 2.96%。   |
| 002184.SZ | 海得控制 | 披露中报     | 20180731 | 2018 年中报正式披露，营业总收入 7.59 亿元，同比去年-8.45%，净利润为-4488.39 万元，同比去年-1739.4%，基本 EPS 为-0.19 元，加权平均 ROE 为-4.17%。   |
| 002184.SZ | 海得控制 | 业绩预告     | 20180731 | 第 1 次 2018 年三季度业绩预告，公司业绩首亏，预测业绩：净利润约-5000.00 万元~-4000.00 万元。   |
| 002249.SZ | 大洋电机 | 披露中报     | 20180731 | 2018 年中报正式披露，营业总收入 42.32 亿元，同比去年 6.71%，净利润为 1.11 亿元，同比去年-23.6%，基本 EPS 为 0.05 元，加权平均 ROE 为 1.23%。   |
| 002249.SZ | 大洋电机 | 业绩预告     | 20180731 | 第 1 次 2018 年三季度业绩预告，公司业绩续盈，预测业绩：净利润约 13,855.52 万元~24,513.61 万元，增长-35.00%~15.00%。   |
| 002309.SZ | 中利集团 | 项目中标     | 20180731 | 江苏中利集团股份有限公司子公司苏州腾晖光伏技术有限公司于近日收到招标代理机构河北宏信   |



|           |      |      |          |   |
|-----------|------|------|----------|---|
|           |      |      |          | 招标有限公司发来的《招标投标项目中标通知书》，公司被确定为承德县畅美生态家园建设有限公司“承德县 2017 年村级光伏扶贫电站项目招标(二次)”中标单位。   |
| 002322.SZ | 理工环科 | 业绩快报 | 20180731 | 公司已于 2018-07-31 披露 2018 年中报业绩快报：营业总收入 3.09 亿元，同比去年-5.0%，净利润为 7678.42 万元，同比去年-26.03%，基本 EPS 为 0.19 元，加权平均 ROE 为 2.51%。 |
| 002471.SZ | 中超控股 | 业绩预告 | 20180731 | 第 1 次 2018 年三季度业绩预告，公司业绩预增，预测业绩：净利润约 10535.46 万元~14298.13 万元，增长 40.00%~90.00%。  |
| 002471.SZ | 中超控股 | 披露中报 | 20180731 | 2018 年中报正式披露，营业总收入 35.1 亿元，同比去年 17.04%，净利润为 8088.68 万元，同比去年 91.1%，基本 EPS 为 0.06 元，加权平均 ROE 为 4.31%。                   |
| 600885.SH | 宏发股份 | 披露中报 | 20180731 | 2018 年中报正式披露，营业总收入 33.55 亿元，同比去年 10.8%，净利润为 3.67 亿元，同比去年-9.0%，基本 EPS 为 0.49 元，加权平均 ROE 为 9.14%。                       |
| 603025.SH | 大豪科技 | 披露中报 | 20180731 | 2018 年中报正式披露，营业总收入 6.51 亿元，同比去年 33.61%，净利润为 2.47 亿元，同比去年 39.06%，基本 EPS 为 0.39 元，加权平均 ROE 为 13.7%。                     |
| 002309.SZ | 中利集团 | 复牌   | 20180730 | 复牌。   |
| 002801.SZ | 微光股份 | 业绩快报 | 20180730 | 公司已于 2018-07-30 披露 2018 年中报业绩快报：营业总收入 2.98 亿元，同比去年 4.71%，净利润为 5107.72 万元，同比去年-7.16%，基本 EPS 为 0.43 元，加权平均 ROE 为 6.05%。 |

资料来源：WIND，长城国瑞证券研究所

#### 4 电力设备与新能源行业上市公司重要股东二级市场交易

上周，电气设备与新能源行业上市公司中有 7 家上市公司公布重要股东二级市场交易，其中共有 5 家上市公司公布重要股东增持 9 笔，变动部分参考市值合计为 5979.88 万元；共有 3 家上市公司公布重要股东减持 4 笔，变动部分参考市值合计为 8447.97 万元。

图表 20：电气设备与新能源行业上市公司重要股东二级市场交易

| 代码        | 名称   | 交易日期       | 股东类型 | 方向 | 变动数量(万股) | 交易平均价(元/股) | 变动部分参考市值(万元) |
|-----------|------|------------|------|----|----------|------------|--------------|
| 002266.SZ | 浙富控股 | 2018-07-30 | 高管   | 增持 | 102.94   | 3.76       | 387.05       |
| 002266.SZ | 浙富控股 | 2018-07-31 | 高管   | 增持 | 105.00   | 3.81       | 400.05       |
| 002266.SZ | 浙富控股 | 2018-07-30 | 高管   | 增持 | 102.95   | 3.76       | 387.08       |



|           |      |            |    |    |        |       |         |
|-----------|------|------------|----|----|--------|-------|---------|
| 002350.SZ | 北京科锐 | 2018-07-31 | 公司 | 增持 | 5.37   | 6.10  | 32.72   |
| 603025.SH | 大豪科技 | 2018-08-02 | 公司 | 增持 | 1.50   | 19.06 | 28.59   |
| 603050.SH | 科林电气 | 2018-07-27 | 高管 | 增持 | 7.50   | 8.27  | 62.03   |
| 603050.SH | 科林电气 | 2018-07-27 | 高管 | 增持 | 7.50   | 8.27  | 62.03   |
| 603050.SH | 科林电气 | 2018-07-27 | 高管 | 增持 | 7.50   | 8.27  | 62.03   |
| 603628.SH | 清源股份 | 2018-08-02 | 高管 | 增持 | 510.00 | 8.94  | 4558.31 |
| 002451.SZ | 摩恩电气 | 2018-08-01 | 公司 | 减持 | 179.29 | 8.95  | 1604.70 |
| 002451.SZ | 摩恩电气 | 2018-07-31 | 公司 | 减持 | 180.20 | 9.17  | 1652.01 |
| 300029.SZ | 天龙光电 | 2018-05-16 | 个人 | 减持 | 86.60  | 7.31  | 632.95  |
| 603628.SH | 清源股份 | 2018-08-02 | 高管 | 减持 | 510.00 | 8.94  | 4558.31 |

资料来源：WIND，长城国瑞证券研究所

## 5 电气设备与新能源行业上市公司最新业绩公告

截至 2018 年 8 月 3 日，共有 21 家电气设备与新能源行业上市公司发布了 2018 年半年度报告或业绩快报，其中业绩增长高于 30% 的公司共有 7 家。

图表 21：电气设备与新能源行业上市公司最新业绩公告

| 证券代码      | 证券简称 | 2017 每股<br>收益（元/<br>股） | 2017 归属<br>母公司股东<br>的净利润同<br>比增长率<br>（%） | 2018 一季度<br>每股收益<br>（元/股） | 2018 一季度<br>归属母公司<br>股东的净利<br>润同比增长<br>率（%） | 2018H 业<br>绩上限<br>（%） | 2018H 业<br>绩下限<br>（%） |
|-----------|------|------------------------|--|---------------------------|---|-----------------------|-----------------------|
| 603333.SH | 明星电缆 | 0.02                   | 0.05                                     | 0.27                      | 156.43                                      |                       |                       |
| 300283.SZ | 温州宏丰 | 0.02                   | 0.04                                     | 0.17                      | 106.03                                      | 113.33                | 83.37                 |
| 002471.SZ | 中超控股 | 0.03                   | 0.06                                     | 0.81                      | 91.10                                       | 100.00                | 50.00                 |
| 603988.SH | 中电电机 | 0.22                   | 0.16                                     | 0.26                      | 49.01                                       |                       |                       |
| 603025.SH | 大豪科技 | 0.40                   | 0.39                                     | 2.47                      | 39.06                                       |                       |                       |
| 300593.SZ | 新雷能  | 0.13                   | 0.18                                     | 0.21                      | 36.34                                       | 42.90                 | 16.90                 |
| 603100.SH | 川仪股份 | 0.18                   | 0.24                                     | 0.96                      | 34.74                                       |                       |                       |
| 002169.SZ | 智光电气 | 0.09                   | 0.11                                     | 0.83                      | 23.69                                       | 30.00                 | 0.00                  |
| 300001.SZ | 特锐德  | 0.10                   | 0.12                                     | 1.23                      | 20.10                                       | 20.00                 | 0.00                  |
| 002533.SZ | 金杯电工 | 0.12                   | 0.13                                     | 0.73                      | 13.61                                       | 30.00                 | -10.00                |
| 002706.SZ | 良信电器 | 0.21                   | 0.16                                     | 1.26                      | 13.31                                       | 30.00                 | 10.00                 |
| 000591.SZ | 太阳能  | 0.13                   | 0.15                                     | 4.41                      | 12.24                                       | 19.59                 | 9.41                  |
| 002334.SZ | 英威腾  | 0.12                   | 0.13                                     | 0.98                      | 8.09  | 20.00                 | 0.00                  |
| 603416.SH | 信捷电气 | 0.46                   | 0.48                                     | 0.67                      | 5.52  |                       |                       |
| 300308.SZ | 中际旭创 | 0.02                   |  |                           |   | 7948.00               | 7822.00               |
| 002451.SZ | 摩恩电气 | 0.05                   |  |                           |   | -43.86                | -53.22                |
| 002359.SZ | 北讯集团 | 0.05                   |  |                           |   | 1138.80               | 834.54                |
| 002212.SZ | 南洋股份 | -0.01                  |  |                           |   | 304.85                | 31.72                 |
| 002617.SZ | 露笑科技 | 0.22                   |  |                           |   | 6.20                  | -12.54                |



|            |        |       |  |  |  |         |          |
|------------|--------|-------|--|--|--|---------|----------|
| 002622. SZ | 融钰集团   | 0.03  |  |  |  | -73.71  | -119.91  |
| 002309. SZ | 中利集团   | 0.06  |  |  |  | 53.34   | 6.67     |
| 300120. SZ | 经纬电材   | 0.08  |  |  |  | 255.00  | 225.00   |
| 600290. SH | 华仪电气   | 0.01  |  |  |  |         |          |
| 300029. SZ | 天龙光电   | -0.12 |  |  |  | 13.02   | -8.72    |
| 002506. SZ | 协鑫集成   | 0.01  |  |  |  | 25.00   | -15.00   |
| 600580. SH | 卧龙电气   | 0.10  |  |  |  | 111.51  | 111.51   |
| 002335. SZ | 科华恒盛   | 1.03  |  |  |  | -60.00  | -75.00   |
| 600875. SH | 东方电气   | 0.16  |  |  |  |         |          |
| 600847. SH | *ST 万里 | -0.01 |  |  |  |         |          |
| 601012. SH | 隆基股份   | 0.62  |  |  |  |         |          |
| 000922. SZ | *ST 佳电 | 0.01  |  |  |  | 2804.91 | 2441.80  |
| 300510. SZ | 金冠电气   | 0.18  |  |  |  | 149.82  | 120.34   |
| 600112. SH | *ST 天成 | 0.06  |  |  |  |         |          |
| 601616. SH | 广电电气   | 0.01  |  |  |  |         |          |
| 002534. SZ | 杭锅股份   | 0.29  |  |  |  | 1.77    | -25.98   |
| 300105. SZ | 龙源技术   | 0.00  |  |  |  | 50.00   | 20.00    |
| 601558. SH | ST 锐电  | 0.07  |  |  |  |         |          |
| 600590. SH | 泰豪科技   | 0.10  |  |  |  | 77.59   | 55.39    |
| 300316. SZ | 晶盛机电   | 0.14  |  |  |  | 120.00  | 90.00    |
| 300274. SZ | 阳光电源   | 0.26  |  |  |  | 10.00   | 0.00     |
| 300215. SZ | 电科院    | 0.07  |  |  |  | 10.00   | 0.00     |
| 600525. SH | 长园集团   | 0.20  |  |  |  |         |          |
| 002121. SZ | 科陆电子   | 0.10  |  |  |  | -15.00  | -45.00   |
| 300514. SZ | 友讯达    | 0.31  |  |  |  | -30.00  | -45.00   |
| 002227. SZ | 奥特迅    | 0.00  |  |  |  | -497.56 | -1008.71 |
| 002882. SZ | 金龙羽    | 0.21  |  |  |  | 89.10   | 40.10    |
| 300427. SZ | 红相股份   | 0.05  |  |  |  | 751.49  | 723.57   |
| 300393. SZ | 中来股份   | 0.84  |  |  |  | -44.76  | -65.55   |
| 603897. SH | 长城科技   |       |  |  |  |         |          |
| 600202. SH | *ST 哈空 | -0.09 |  |  |  |         |          |
| 603015. SH | 弘讯科技   | 0.11  |  |  |  |         |          |
| 300376. SZ | 易事特    | 0.14  |  |  |  | 30.00   | 0.00     |
| 601908. SH | 京运通    | 0.09  |  |  |  | 85.00   | 60.00    |
| 300477. SZ | 合纵科技   | 0.12  |  |  |  | 80.00   | 60.00    |
| 601222. SH | 林洋能源   | 0.19  |  |  |  |         |          |
| 002129. SZ | 中环股份   | 0.10  |  |  |  | 28.00   | 9.00     |
| 300626. SZ | 华瑞股份   | 0.26  |  |  |  | 0.00    | -19.00   |
| 002176. SZ | 江特电机   | 0.04  |  |  |  | 450.00  | 400.00   |
| 002090. SZ | 金智科技   | 0.33  |  |  |  | 0.00    | -30.00   |
| 002441. SZ | 众业达    | 0.24  |  |  |  | 30.00   | -20.00   |
| 002747. SZ | 埃斯顿    | 0.05  |  |  |  | 80.00   | 30.00    |
| 002358. SZ | 森源电气   | 0.21  |  |  |  | 50.00   | 20.00    |



|           |      |       |  |  |  |         |         |
|-----------|------|-------|--|--|--|---------|---------|
| 300447.SZ | 全信股份 | 0.23  |  |  |  | 0.00    | -15.00  |
| 002266.SZ | 浙富控股 | 0.03  |  |  |  | 30.00   | 0.00    |
| 300667.SZ | 必创科技 | 0.13  |  |  |  | 39.87   | 10.34   |
| 300208.SZ | 恒顺众昇 | 0.33  |  |  |  | 0.00    | -25.00  |
| 601877.SH | 正泰电器 | 0.60  |  |  |  |         |         |
| 002270.SZ | 华明装备 | 0.19  |  |  |  | -44.20  | -59.42  |
| 300681.SZ | 英搏尔  | 0.68  |  |  |  | 30.00   | 0.00    |
| 002255.SZ | 海陆重工 | 0.08  |  |  |  | 160.00  | 120.00  |
| 002218.SZ | 拓日新能 | 0.14  |  |  |  | -8.14   | -48.33  |
| 002518.SZ | 科士达  | 0.26  |  |  |  | 15.00   | -15.00  |
| 002546.SZ | 新联电子 | 0.06  |  |  |  | 40.00   | 10.00   |
| 600468.SH | 百利电气 | 0.04  |  |  |  |         |         |
| 300370.SZ | 安控科技 | -0.01 |  |  |  | -150.00 | -170.00 |
| 300222.SZ | 科大智能 | 0.15  |  |  |  | 20.00   | 10.00   |
| 600268.SH | 国电南自 | -0.15 |  |  |  |         |         |
| 002823.SZ | 凯中精密 | 0.26  |  |  |  | 20.00   | 0.00    |
| 300490.SZ | 华自科技 | 0.09  |  |  |  | 30.00   | 0.00    |
| 300286.SZ | 安科瑞  | 0.34  |  |  |  | 10.00   | 0.00    |
| 603396.SH | 金辰股份 | 0.63  |  |  |  |         |         |
| 300068.SZ | 南都电源 | 0.20  |  |  |  | 120.00  | 90.00   |
| 002531.SZ | 天顺风能 | 0.14  |  |  |  | 30.00   | 0.00    |
| 300124.SZ | 汇川技术 | 0.27  |  |  |  | 20.00   | 10.00   |
| 603320.SH | 迪贝电气 | 0.37  |  |  |  |         |         |
| 601567.SH | 三星医疗 | 0.16  |  |  |  |         |         |
| 600482.SH | 中国动力 | 0.32  |  |  |  |         |         |
| 002196.SZ | 方正电机 | 0.13  |  |  |  | 20.00   | -20.00  |
| 300423.SZ | 鲁亿通  | 0.09  |  |  |  | 1985.00 | 1955.00 |
| 601727.SH | 上海电气 | 0.10  |  |  |  |         |         |
| 002298.SZ | 中电鑫龙 | 0.12  |  |  |  | 30.00   | 0.00    |
| 300617.SZ | 安靠智电 | 0.64  |  |  |  | 22.55   | 2.13    |
| 002927.SZ | 泰永长征 | 0.30  |  |  |  | 50.00   | 10.00   |
| 603050.SH | 科林电气 | 0.17  |  |  |  |         |         |
| 300444.SZ | 双杰电气 | 0.06  |  |  |  | 880.00  | 850.00  |
| 002851.SZ | 麦格米特 | 0.28  |  |  |  | 60.00   | 30.00   |
| 000682.SZ | 东方电子 | 0.03  |  |  |  | 70.03   | 50.03   |
| 603728.SH | 鸣志电器 | 0.24  |  |  |  |         |         |
| 002879.SZ | 长缆科技 | 0.66  |  |  |  | 20.00   | 0.00    |
| 603829.SH | 洛凯股份 | 0.19  |  |  |  |         |         |
| 600406.SH | 国电南瑞 | 0.14  |  |  |  |         |         |
| 002202.SZ | 金风科技 | 0.31  |  |  |  | 50.00   | 0.00    |
| 300670.SZ | 大烨智能 | 0.26  |  |  |  | -32.32  | -34.25  |
| 600089.SH | 特变电工 | 0.42  |  |  |  | 0.00    | 0.00    |
| 300317.SZ | 珈伟股份 | 0.26  |  |  |  | -82.27  | -95.57  |



|            |      |       |  |  |  |          |          |
|------------|------|-------|--|--|--|----------|----------|
| 600379. SH | 宝光股份 | 0.10  |  |  |  |          |          |
| 603488. SH | 展鹏科技 | 0.18  |  |  |  |          |          |
| 002892. SZ | 科力尔  | 0.55  |  |  |  | -15.00   | -30.00   |
| 603606. SH | 东方电缆 | 0.09  |  |  |  |          |          |
| 603861. SH | 白云电器 | 0.11  |  |  |  |          |          |
| 300660. SZ | 江苏雷利 | 1.60  |  |  |  | 13.00    | -13.00   |
| 002350. SZ | 北京科锐 | 0.04  |  |  |  | 200.00   | 150.00   |
| 300118. SZ | 东方日升 | 0.35  |  |  |  | -41.49   | -59.77   |
| 002630. SZ | 华西能源 | 0.11  |  |  |  | 20.00    | -20.00   |
| 300018. SZ | 中元股份 | 0.05  |  |  |  | -65.00   | -85.00   |
| 002339. SZ | 积成电子 | -0.02 |  |  |  | 164.24   | 100.00   |
| 603859. SH | 能科股份 | 0.06  |  |  |  |          |          |
| 603063. SH | 禾望电气 | 0.34  |  |  |  |          |          |
| 300713. SZ | 英可瑞  | 0.88  |  |  |  | -10.00   | -20.00   |
| 603628. SH | 清源股份 | 0.09  |  |  |  |          |          |
| 300140. SZ | 中环装备 | 0.06  |  |  |  | -209.73  | -233.58  |
| 300484. SZ | 蓝海华腾 | 0.34  |  |  |  | -78.83   | -84.47   |
| 002692. SZ | 睿康股份 | 0.05  |  |  |  | 30.00    | -20.00   |
| 002074. SZ | 国轩高科 | 0.51  |  |  |  | 7.87     | -14.61   |
| 002576. SZ | 通达动力 | 0.11  |  |  |  | -30.00   | -60.00   |
| 002527. SZ | 新时达  | 0.16  |  |  |  | -45.00   | -85.00   |
| 601126. SH | 四方股份 | 0.04  |  |  |  |          |          |
| 002610. SZ | 爱康科技 | 0.01  |  |  |  | 59.08    | 19.31    |
| 603507. SH | 振江股份 | 0.73  |  |  |  |          |          |
| 601179. SH | 中国西电 | 0.12  |  |  |  |          |          |
| 000806. SZ | 银河生物 | -0.02 |  |  |  | -159.76  | -197.54  |
| 300111. SZ | 向日葵  | 0.01  |  |  |  | -2031.50 | -2082.33 |
| 300040. SZ | 九洲电气 | 0.23  |  |  |  | -15.14   | -41.25   |
| 603577. SH | 汇金通  | 0.18  |  |  |  |          |          |
| 300069. SZ | 金利华电 | 0.09  |  |  |  | -146.43  | -192.86  |
| 600192. SH | 长城电工 | 0.03  |  |  |  |          |          |
| 600550. SH | 保变电气 | 0.05  |  |  |  |          |          |
| 600405. SH | 动力源  | -0.07 |  |  |  |          |          |
| 300693. SZ | 盛弘股份 | 0.46  |  |  |  | -11.00   | -25.00   |
| 300443. SZ | 金雷风电 | 0.41  |  |  |  | -50.00   | -65.00   |
| 603618. SH | 杭电股份 | 0.07  |  |  |  |          |          |
| 000400. SZ | 许继电气 | 0.16  |  |  |  |          |          |
| 300129. SZ | 泰胜风能 | 0.15  |  |  |  | -80.00   | -100.00  |
| 603806. SH | 福斯特  | 0.62  |  |  |  |          |          |
| 600416. SH | 湘电股份 | 0.02  |  |  |  |          |          |
| 603016. SH | 新宏泰  | 0.20  |  |  |  |          |          |
| 603819. SH | 神力股份 | 0.18  |  |  |  |          |          |
| 603218. SH | 日月股份 | 0.31  |  |  |  |          |          |



|            |        |       |      |      |        |         |         |
|------------|--------|-------|------|------|--------|---------|---------|
| 300414. SZ | 中光防雷   | 0.12  |      |      |        | 30.00   | 10.00   |
| 300011. SZ | 鼎汉技术   | 0.02  |      |      |        | 254.05  | 224.55  |
| 601700. SH | 风范股份   | 0.10  |      |      |        | -70.00  | -80.00  |
| 002300. SZ | 太阳电缆   | 0.07  |      |      |        | 10.00   | -30.00  |
| 600353. SH | 旭光股份   | 0.04  |      |      |        | 60.00   | 40.00   |
| 002606. SZ | 大连电瓷   | 0.10  |      |      |        | -43.39  | -92.28  |
| 600475. SH | 华光股份   | 0.47  |      |      |        |         |         |
| 300360. SZ | 炬华科技   | 0.22  |      |      |        | 10.00   | 0.00    |
| 002665. SZ | 首航节能   | 0.05  |      |      |        | -60.00  | -80.00  |
| 002498. SZ | 汉缆股份   | 0.05  |      |      |        | -23.66  | -68.19  |
| 300153. SZ | 科泰电源   | 0.05  |      |      |        | 20.00   | 0.00    |
| 002580. SZ | 圣阳股份   | 0.05  |      |      |        | -20.00  | -70.00  |
| 300569. SZ | 天能重工   | 0.34  |      |      |        | -34.88  | -42.77  |
| 002058. SZ | 威尔泰    | -0.03 |      |      |        | 45.77   | 2.39    |
| 002276. SZ | 万马股份   | 0.06  |      |      |        | 10.00   | -35.00  |
| 300407. SZ | 凯发电气   | -0.07 |      |      |        | 11.29   | -8.42   |
| 600312. SH | 平高电气   | 0.26  |      |      |        | -135.00 | -140.00 |
| 600517. SH | 置信电气   | 0.05  |      |      |        |         |         |
| 002452. SZ | 长高集团   | 0.10  |      |      |        | -125.03 | -163.54 |
| 300466. SZ | 赛摩电气   | 0.02  |      |      |        | 210.00  | 180.00  |
| 002364. SZ | 中恒电气   | 0.11  |      |      |        | -30.00  | -50.00  |
| 300048. SZ | 合康新能   | 0.04  |      |      |        | -49.99  | -68.18  |
| 300265. SZ | 通光线缆   | 0.12  |      |      |        | -27.00  | -47.00  |
| 600973. SH | 宝胜股份   | 0.06  |      |      |        |         |         |
| 002733. SZ | 雄韬股份   | 0.18  |      |      |        | -48.34  | -65.56  |
| 300491. SZ | 通合科技   | -0.05 |      |      |        | 179.50  | 115.90  |
| 300141. SZ | 和顺电气   | 0.01  |      |      |        | -40.00  | -60.00  |
| 600869. SH | 智慧能源   | 0.05  |      |      |        | 113.00  | 67.00   |
| 600401. SH | *ST 海润 | -0.11 |      |      |        |         |         |
| 002560. SZ | 通达股份   | 0.02  |      |      |        | 80.00   | 30.00   |
| 600537. SH | 亿晶光电   | 0.03  |      |      |        |         |         |
| 601218. SH | 吉鑫科技   | 0.03  |      |      |        |         |         |
| 300062. SZ | 中能电气   | 0.03  |      |      |        | 60.00   | 30.00   |
| 002168. SZ | 深圳惠程   | -0.08 |      |      |        | 485.28  | 454.46  |
| 600151. SH | 航天机电   | -0.14 |      |      |        |         |         |
| 000585. SZ | *ST 东电 | -0.02 |      |      |        | 120.07  | 115.05  |
| 300356. SZ | 光一科技   | 0.07  |      |      |        | -37.91  | -55.16  |
| 002112. SZ | 三变科技   | -0.15 |      |      |        | 50.78   | 34.37   |
| 002801. SZ | 微光股份   | 0.47  | 0.43 | 0.51 | -7.16  | 15.00   | -15.00  |
| 002028. SZ | 思源电气   | 0.19  | 0.18 | 1.33 | -8.12  | 0.00    | -30.00  |
| 600885. SH | 宏发股份   | 0.76  | 0.49 | 3.67 | -9.00  |         |         |
| 002767. SZ | 先锋电子   | 0.11  | 0.08 | 0.13 | -22.87 | 15.00   | -25.00  |
| 002249. SZ | 大洋电机   | 0.06  | 0.05 | 1.11 | -23.60 | 15.00   | -35.00  |

|           |      |      |       |       |           |          |          |
|-----------|------|------|-------|-------|-----------|----------|----------|
| 002322.SZ | 理工环科 | 0.26 | 0.19  | 0.77  | -26.03    | -25.00   | -55.00   |
| 002184.SZ | 海得控制 | 0.01 | -0.19 | -0.45 | -1,739.40 | -1634.07 | -1816.69 |

资料来源：WIND，长城国瑞证券研究所

## 6 电气设备与新能源行业上市公司下周重要事项预告

下周，并无电气设备与新能源行业上市公司限售股解禁。

## 7 电气设备与新能源行业上市公司折价率

截至 2018 年 8 月 5 日，共有 24 家电气设备及新能源行业上市公司股价跌破定增价格，18 家跌破管理层增持价格，15 家跌破大股东增持价格，4 家跌破员工持股计划买入价格，49 家跌破股权激励行权价格。

图表 22：电气设备与新能源行业上市公司下周重要事项预告

| 证券代码      | 证券简称 | 定增(复权) | 管理层增持价格(复权) | 大股东增持价格(复权) | 员工持股计划买入价格(复权) | 股权激励行权价格(复权) | 最新价   | 折价率     | PE(ttm) |
|-----------|------|--------|-------------|-------------|----------------|--------------|-------|---------|---------|
| 000806.SZ | 银河生物 | 2.87   | 12.60       | 14.70       | 0.00           | 0.00         | 3.66  | -75.10% | 1376.48 |
| 300443.SZ | 金雷风电 | 34.30  | 0.00        | 0.00        | 0.00           | 0.00         | 9.51  | -72.27% | 20.07   |
| 002270.SZ | 华明装备 | 9.18   | 14.90       | 0.00        | 0.00           | 0.00         | 4.20  | -71.81% | 10.57   |
| 300286.SZ | 安科瑞  | 0.00   | 29.80       | 0.00        | 28.64          | 11.15        | 8.52  | -71.41% | 19.29   |
| 600379.SH | 宝光股份 | 0.00   | 0.00        | 22.36       | 0.00           | 0.00         | 6.91  | -69.10% | 47.03   |
| 002622.SZ | 融钰集团 | 0.00   | 11.54       | 0.00        | 0.00           | 0.00         | 3.63  | -68.54% | 52.95   |
| 300356.SZ | 光一科技 | 7.63   | 7.20        | 0.00        | 16.87          | 7.77         | 5.37  | -68.16% | -5.46   |
| 002684.SZ | 猛狮科技 | 17.45  | 17.70       | 0.00        | 21.93          | 0.00         | 7.02  | -67.99% | -34.19  |
| 600312.SH | 平高电气 | 15.45  | 3.48        | 15.28       | 0.00           | 0.00         | 5.07  | -67.18% | 13.87   |
| 600290.SH | 华仪电气 | 9.52   | 13.22       | 0.00        | 9.52           | 0.00         | 4.39  | -66.79% | 53.12   |
| 300360.SZ | 炬华科技 | 13.57  | 21.40       | 0.00        | 0.00           | 5.90         | 7.21  | -66.30% | 20.11   |
| 300393.SZ | 中来股份 | 23.50  | 37.55       | 0.00        | 54.24          | 19.46        | 18.31 | -66.25% | 21.22   |
| 300048.SZ | 合康新能 | 4.41   | 3.97        | 0.00        | 7.69           | 2.34         | 2.64  | -65.68% | 47.24   |
| 002441.SZ | 众业达  | 13.02  | 13.83       | 20.41       | 0.00           | 6.05         | 7.02  | -65.61% | 21.31   |
| 300444.SZ | 双杰电气 | 0.00   | 0.00        | 23.06       | 23.06          | 8.67         | 7.96  | -65.49% | 19.63   |
| 002546.SZ | 新联电子 | 10.38  | 6.69        | 5.66        | 0.00           | 0.00         | 3.59  | -65.41% | 25.41   |
| 600112.SH | 天成控股 | 10.23  | 9.51        | 10.49       | 0.00           | 0.00         | 3.67  | -65.01% | -67.29  |
| 600151.SH | 航天机电 | 11.01  | 0.00        | 0.00        | 0.00           | 0.00         | 3.88  | -64.74% | -17.49  |
| 002451.SZ | 摩恩电气 | 0.00   | 21.22       | 0.00        | 11.62          | 0.00         | 7.51  | -64.61% | 49.83   |
| 300140.SZ | 中环装备 | 8.92   | 20.45       | 0.00        | 0.00           | 0.00         | 7.87  | -61.52% | 42.22   |
| 600517.SH | 置信电气 | 9.87   | 9.61        | 0.00        | 0.00           | 0.00         | 3.81  | -61.40% | 39.51   |
| 002606.SZ | 大连电瓷 | 0.00   | 5.33        | 11.22       | 0.00           | 2.73         | 4.34  | -61.31% | 46.36   |
| 002364.SZ | 中恒电气 | 24.70  | 21.95       | 0.00        | 0.00           | 3.94         | 9.87  | -60.04% | 127.11  |
| 002112.SZ | 三变科技 | 0.00   | 6.85        | 17.53       | 0.00           | 0.00         | 7.06  | -59.73% | -11.92  |
| 002692.SZ | 睿康股份 | 0.00   | 9.09        | 9.38        | 0.00           | 0.00         | 3.88  | -58.64% | 38.02   |



|           |      |       |       |       |       |       |       |         |          |
|-----------|------|-------|-------|-------|-------|-------|-------|---------|----------|
| 300215.SZ | 电科院  | 13.78 | 8.34  | 0.00  | 0.00  | 0.00  | 5.78  | -58.04% | 33.93    |
| 002058.SZ | 威尔泰  | 0.00  | 0.00  | 27.44 | 0.00  | 0.00  | 11.60 | -57.73% | 440.30   |
| 300062.SZ | 中能电气 | 0.00  | 12.46 | 0.00  | 0.00  | 11.66 | 5.36  | -56.97% | -22.92   |
| 600590.SH | 泰豪科技 | 13.17 | 6.73  | 13.83 | 14.58 | 6.80  | 6.35  | -56.45% | 20.16    |
| 603618.SH | 杭电股份 | 13.46 | 10.44 | 6.23  | 11.94 | 0.00  | 5.89  | -56.24% | 34.87    |
| 300111.SZ | 向日葵  | 0.00  | 6.26  | 3.27  | 0.00  | 0.00  | 2.74  | -56.23% | 283.55   |
| 600525.SH | 长园集团 | 8.30  | 11.93 | 18.78 | 0.00  | 9.54  | 8.37  | -55.42% | 9.45     |
| 600537.SH | 亿晶光电 | 5.69  | 7.06  | 0.00  | 0.00  | 0.00  | 3.16  | -55.25% | 83.30    |
| 600482.SH | 中国动力 | 17.75 | 37.07 | 0.00  | 0.00  | 32.18 | 16.59 | -55.25% | 24.34    |
| 002169.SZ | 智光电气 | 9.60  | 8.49  | 0.00  | 5.47  | 0.00  | 4.31  | -55.10% | 24.07    |
| 300265.SZ | 通光线缆 | 0.00  | 11.70 | 0.00  | 0.00  | 0.00  | 5.29  | -54.79% | 54.52    |
| 002576.SZ | 通达动力 | 0.00  | 12.97 | 20.10 | 0.00  | 0.00  | 9.10  | -54.73% | -211.50  |
| 002227.SZ | 奥特迅  | 0.00  | 25.93 | 0.00  | 0.00  | 10.05 | 11.78 | -54.57% | 208.37   |
| 002090.SZ | 金智科技 | 11.48 | 32.42 | 23.01 | 20.52 | 6.91  | 14.75 | -54.50% | 24.97    |
| 601126.SH | 四方股份 | 0.00  | 10.86 | 0.00  | 0.00  | 5.12  | 4.95  | -54.42% | 16.86    |
| 000400.SZ | 许继电气 | 8.43  | 16.83 | 0.00  | 0.00  | 0.00  | 7.69  | -54.31% | 13.10    |
| 002339.SZ | 积成电子 | 10.73 | 11.26 | 8.78  | 15.30 | 0.00  | 7.02  | -54.12% | 39.30    |
| 002298.SZ | 中电兴发 | 14.74 | 0.00  | 0.00  | 0.00  | 7.50  | 6.79  | -53.93% | 25.28    |
| 300466.SZ | 赛摩电气 | 15.01 | 0.00  | 0.00  | 14.86 | 0.00  | 6.92  | -53.90% | 146.17   |
| 601567.SH | 三星医疗 | 13.33 | 14.94 | 0.00  | 0.00  | 5.27  | 6.97  | -53.35% | 11.14    |
| 300407.SZ | 凯发电气 | 0.00  | 14.89 | 0.00  | 0.00  | 9.19  | 7.05  | -52.64% | 33.00    |
| 002335.SZ | 科华恒盛 | 35.38 | 8.12  | 33.09 | 0.00  | 17.93 | 16.98 | -52.01% | 11.05    |
| 002531.SZ | 天顺风能 | 6.60  | 8.40  | 0.00  | 0.00  | 0.00  | 4.05  | -51.79% | 15.29    |
| 601218.SH | 吉鑫科技 | 0.00  | 5.32  | 0.00  | 0.00  | 0.00  | 2.57  | -51.72% | -38.42   |
| 002192.SZ | 融捷股份 | 9.75  | 18.82 | 41.20 | 0.00  | 0.00  | 19.90 | -51.70% | 159.33   |
| 000862.SZ | 银星能源 | 7.03  | 0.00  | 0.00  | 0.00  | 0.00  | 3.40  | -51.64% | -13.47   |
| 002518.SZ | 科士达  | 0.00  | 17.65 | 0.00  | 0.00  | 7.38  | 8.58  | -51.38% | 13.91    |
| 601700.SH | 风范股份 | 0.00  | 6.78  | 0.00  | 0.00  | 1.20  | 3.30  | -51.33% | 32.18    |
| 300414.SZ | 中光防雷 | 33.85 | 0.00  | 0.00  | 0.00  | 0.00  | 16.50 | -51.25% | 68.19    |
| 300080.SZ | 易成新能 | 6.36  | 0.00  | 9.41  | 0.00  | 0.00  | 4.61  | -51.01% | -2.28    |
| 002533.SZ | 金杯电工 | 0.00  | 9.67  | 0.00  | 0.00  | 1.97  | 4.74  | -50.98% | 19.73    |
| 300317.SZ | 珈伟股份 | 10.70 | 11.93 | 0.00  | 0.00  | 7.42  | 5.90  | -50.54% | 20.42    |
| 002322.SZ | 理工环科 | 12.05 | 23.08 | 12.48 | 0.00  | 3.75  | 11.50 | -50.17% | 18.16    |
| 300011.SZ | 鼎汉技术 | 14.89 | 9.36  | 15.37 | 0.00  | 12.32 | 7.87  | -48.79% | 64.89    |
| 002733.SZ | 雄韬股份 | 21.05 | 19.10 | 0.00  | 19.17 | 0.00  | 10.88 | -48.31% | -4908.41 |
| 300447.SZ | 全信股份 | 21.05 | 0.00  | 0.00  | 0.00  | 13.52 | 10.92 | -48.12% | 26.96    |
| 002249.SZ | 大洋电机 | 6.06  | 8.49  | 4.00  | 0.00  | 8.32  | 4.43  | -47.83% | 27.38    |
| 300477.SZ | 合纵科技 | 20.28 | 17.40 | 0.00  | 6.15  | 0.00  | 10.80 | -46.75% | 42.28    |
| 002130.SZ | 沃尔核材 | 7.53  | 6.72  | 0.00  | 0.00  | 6.94  | 4.03  | -46.48% | 27.72    |
| 300141.SZ | 和顺电气 | 0.00  | 13.99 | 0.00  | 0.00  | 6.21  | 7.56  | -45.95% | 310.39   |
| 601012.SH | 隆基股份 | 14.10 | 16.85 | 27.23 | 0.00  | 6.96  | 14.82 | -45.57% | 11.28    |
| 002534.SZ | 杭锅股份 | 0.00  | 12.16 | 0.00  | 0.00  | 4.64  | 6.65  | -45.31% | 12.38    |
| 002471.SZ | 中超控股 | 2.53  | 5.74  | 2.43  | 0.00  | 0.00  | 3.14  | -45.31% | 32.56    |



|           |        |       |       |       |       |       |       |         |         |
|-----------|--------|-------|-------|-------|-------|-------|-------|---------|---------|
| 300438.SZ | 鹏辉能源   | 30.32 | 32.56 | 0.00  | 0.00  | 0.00  | 17.90 | -45.02% | 17.06   |
| 603861.SH | 白云电器   | 18.35 | 0.00  | 0.00  | 0.00  | 0.00  | 10.12 | -44.85% | 28.52   |
| 300370.SZ | 安控科技   | 5.78  | 3.42  | 0.00  | 0.00  | 3.31  | 3.22  | -44.30% | 29.36   |
| 002498.SZ | 汉缆股份   | 3.65  | 0.00  | 0.00  | 3.94  | 0.00  | 2.21  | -43.97% | 33.89   |
| 600475.SH | 华光股份   | 13.84 | 18.10 | 0.00  | 13.84 | 0.00  | 10.15 | -43.92% | 14.10   |
| 601222.SH | 林洋能源   | 8.63  | 0.00  | 7.69  | 0.00  | 4.42  | 4.84  | -43.91% | 12.21   |
| 300490.SZ | 华自科技   | 23.31 | 0.00  | 0.00  | 0.00  | 11.97 | 13.32 | -42.86% | 51.26   |
| 601908.SH | 京运通    | 7.80  | 0.00  | 0.00  | 0.00  | 3.70  | 4.47  | -42.69% | 16.39   |
| 002184.SZ | 海得控制   | 16.54 | 12.80 | 0.00  | 0.00  | 11.64 | 9.50  | -42.56% | -69.30  |
| 600580.SH | 卧龙电气   | 8.77  | 12.30 | 6.14  | 0.00  | 5.47  | 7.11  | -42.20% | 12.31   |
| 002366.SZ | 台海核电   | 5.01  | 22.11 | 16.20 | 0.00  | 0.00  | 12.83 | -41.97% | 10.74   |
| 002218.SZ | 拓日新能   | 4.68  | 4.79  | 4.83  | 4.79  | 0.00  | 2.81  | -41.82% | 25.25   |
| 300185.SZ | 通裕重工   | 2.40  | 3.09  | 0.00  | 0.00  | 0.00  | 1.80  | -41.81% | 26.93   |
| 600416.SH | 湘电股份   | 12.27 | 4.34  | 0.00  | 0.00  | 0.00  | 7.16  | -41.65% | -125.90 |
| 603100.SH | 川仪股份   | 0.00  | 13.98 | 0.00  | 0.00  | 0.00  | 8.23  | -41.13% | 17.69   |
| 603396.SH | 金辰股份   | 0.00  | 50.74 | 0.00  | 0.00  | 0.00  | 29.93 | -41.01% | 28.68   |
| 002212.SZ | 南洋股份   | 8.60  | 13.92 | 0.00  | 19.68 | 0.00  | 11.70 | -40.55% | 30.60   |
| 300274.SZ | 阳光电源   | 12.16 | 0.00  | 0.00  | 10.71 | 5.21  | 7.32  | -39.81% | 9.68    |
| 600869.SH | 智慧能源   | 7.54  | 4.58  | 3.39  | 0.00  | 0.00  | 4.57  | -39.38% | 92.56   |
| 603025.SH | 大豪科技   | 30.07 | 0.00  | 19.06 | 0.00  | 0.00  | 18.23 | -39.37% | 24.88   |
| 600875.SH | 东方电气   | 9.01  | 0.00  | 11.72 | 0.00  | 0.00  | 7.11  | -39.33% | 29.95   |
| 000591.SZ | 太阳能    | 5.00  | 6.00  | 0.00  | 0.00  | 0.00  | 3.67  | -38.87% | 12.94   |
| 300491.SZ | 通合科技   | 0.00  | 0.00  | 0.00  | 0.00  | 23.50 | 14.56 | -38.04% | 191.86  |
| 002276.SZ | 万马股份   | 8.98  | 6.50  | 6.02  | 0.00  | 2.02  | 5.60  | -37.64% | 49.04   |
| 300376.SZ | 易事特    | 6.45  | 7.56  | 0.00  | 5.46  | 5.92  | 4.76  | -37.04% | 15.00   |
| 000922.SZ | *ST 佳电 | 11.11 | 0.00  | 0.00  | 0.00  | 0.00  | 7.00  | -36.99% | 19.09   |
| 002255.SZ | 海陆重工   | 7.79  | 6.05  | 0.00  | 0.00  | 0.00  | 4.95  | -36.46% | 38.91   |
| 300001.SZ | 特锐德    | 8.24  | 12.43 | 0.00  | 21.43 | 0.00  | 13.80 | -35.60% | 46.06   |
| 300660.SZ | 江苏雷利   | 0.00  | 0.00  | 0.00  | 0.00  | 35.04 | 22.90 | -34.65% | 20.41   |
| 300018.SZ | 中元股份   | 5.74  | 5.36  | 7.27  | 0.00  | 5.64  | 4.75  | -34.64% | 24.24   |
| 603015.SH | 弘讯科技   | 0.00  | 10.25 | 10.36 | 0.00  | 6.13  | 6.79  | -34.43% | 32.79   |
| 300120.SZ | 经纬辉开   | 9.75  | 0.00  | 0.00  | 0.00  | 4.19  | 6.43  | -34.04% | 34.21   |
| 600268.SH | 国电南自   | 6.40  | 6.11  | 0.00  | 0.00  | 0.00  | 4.24  | -33.75% | 46.48   |
| 600468.SH | 百利电气   | 8.65  | 6.31  | 0.00  | 0.00  | 0.00  | 5.77  | -33.26% | 70.44   |
| 300068.SZ | 南都电源   | 17.73 | 15.75 | 18.96 | 0.00  | 10.32 | 12.70 | -33.00% | 24.70   |
| 603016.SH | 新宏泰    | 0.00  | 0.00  | 0.00  | 0.00  | 31.70 | 21.54 | -32.05% | 69.82   |
| 000682.SZ | 东方电子   | 4.80  | 5.45  | 0.00  | 0.00  | 5.33  | 3.72  | -31.74% | 79.46   |
| 603806.SH | 福斯特    | 0.00  | 25.47 | 0.00  | 30.31 | 0.00  | 20.78 | -31.44% | 18.52   |
| 300423.SZ | 鲁亿通    | 28.92 | 0.00  | 0.00  | 0.00  | 16.60 | 19.99 | -30.88% | 63.51   |
| 002334.SZ | 英威腾    | 0.00  | 8.13  | 0.00  | 0.00  | 4.05  | 5.63  | -30.75% | 18.21   |
| 600089.SH | 特变电工   | 0.00  | 9.52  | 9.32  | 0.00  | 5.38  | 6.63  | -30.37% | 11.83   |
| 002176.SZ | 江特电机   | 9.06  | 12.94 | 0.00  | 0.00  | 9.54  | 9.14  | -29.37% | 30.95   |
| 300129.SZ | 泰胜风能   | 4.76  | 2.73  | 0.00  | 4.76  | 0.00  | 3.40  | -28.50% | 19.18   |



|           |      |       |       |       |       |       |       |         |        |
|-----------|------|-------|-------|-------|-------|-------|-------|---------|--------|
| 002196.SZ | 方正电机 | 8.86  | 9.57  | 0.00  | 0.00  | 4.44  | 6.86  | -28.30% | 23.57  |
| 002665.SZ | 首航节能 | 7.87  | 0.00  | 5.58  | 8.07  | 0.00  | 5.80  | -28.15% | 130.55 |
| 300283.SZ | 温州宏丰 | 0.00  | 6.36  | 0.00  | 0.00  | 0.00  | 4.57  | -28.14% | 125.01 |
| 300593.SZ | 新雷能  | 0.00  | 22.50 | 0.00  | 0.00  | 0.00  | 16.17 | -28.13% | 45.35  |
| 002452.SZ | 长高集团 | 0.00  | 2.56  | 0.00  | 0.00  | 5.45  | 3.96  | -27.34% | 81.20  |
| 603333.SH | 明星电缆 | 0.00  | 0.00  | 0.00  | 7.85  | 0.00  | 5.71  | -27.26% | 89.54  |
| 002580.SZ | 圣阳股份 | 6.29  | 7.79  | 0.00  | 0.00  | 5.80  | 5.73  | -26.42% | 70.75  |
| 002168.SZ | 深圳惠程 | 12.48 | 15.29 | 11.71 | 0.00  | 7.44  | 11.44 | -25.17% | 173.47 |
| 002801.SZ | 微光股份 | 0.00  | 0.00  | 0.00  | 0.00  | 31.89 | 24.29 | -23.83% | 27.70  |
| 002617.SZ | 露笑科技 | 10.68 | 6.26  | 7.29  | 0.00  | 0.00  | 8.15  | -23.70% | 27.12  |
| 002121.SZ | 科陆电子 | 8.50  | 7.12  | 0.00  | 0.00  | 3.41  | 6.49  | -23.60% | 20.68  |
| 300040.SZ | 九洲电气 | 7.32  | 6.39  | 0.00  | 0.00  | 6.52  | 5.63  | -23.09% | 19.06  |
| 002706.SZ | 良信电器 | 8.67  | 8.09  | 0.00  | 0.00  | 5.92  | 6.67  | -23.05% | 23.30  |
| 601311.SH | 骆驼股份 | 0.00  | 11.90 | 14.59 | 0.00  | 3.55  | 11.24 | -22.98% | 18.56  |
| 002129.SZ | 中环股份 | 10.08 | 0.00  | 0.00  | 0.00  | 0.00  | 7.77  | -22.92% | 33.97  |
| 603606.SH | 东方电缆 | 11.50 | 0.00  | 0.00  | 0.00  | 0.00  | 8.89  | -22.70% | 71.36  |
| 300118.SZ | 东方日升 | 13.81 | 11.10 | 0.00  | 0.00  | 3.90  | 10.70 | -22.52% | 14.82  |
| 002630.SZ | 华西能源 | 3.87  | 8.36  | 0.00  | 6.85  | 0.00  | 6.54  | -21.76% | 40.01  |
| 300427.SZ | 红相股份 | 16.76 | 0.00  | 0.00  | 0.00  | 0.00  | 13.48 | -19.56% | 26.02  |
| 300153.SZ | 科泰电源 | 0.00  | 9.14  | 3.80  | 0.00  | 0.00  | 7.36  | -19.47% | 102.44 |
| 002610.SZ | 爱康科技 | 2.38  | 2.60  | 0.00  | 0.00  | 1.31  | 2.10  | -19.23% | 79.73  |
| 002300.SZ | 太阳电缆 | 0.00  | 0.00  | 6.62  | 0.00  | 0.00  | 5.40  | -18.47% | 28.60  |
| 603628.SH | 清源股份 | 0.00  | 10.64 | 0.00  | 0.00  | 0.00  | 8.74  | -17.89% | 58.39  |
| 600973.SH | 宝胜股份 | 3.60  | 0.00  | 0.00  | 4.34  | 2.72  | 3.57  | -17.74% | 49.08  |
| 300014.SZ | 亿纬锂能 | 10.90 | 14.75 | 0.00  | 18.72 | 14.79 | 15.47 | -17.36% | 40.15  |
| 300510.SZ | 金冠电气 | 29.51 | 26.68 | 0.00  | 0.00  | 0.00  | 24.48 | -17.05% | 51.71  |
| 601616.SH | 广电电气 | 0.00  | 0.00  | 0.00  | 0.00  | 3.60  | 3.02  | -16.11% | 123.31 |
| 601727.SH | 上海电气 | 7.55  | 6.46  | 0.00  | 0.00  | 0.00  | 6.34  | -16.03% | 32.97  |
| 601179.SH | 中国西电 | 3.98  | 0.00  | 0.00  | 0.00  | 0.00  | 3.38  | -15.08% | 22.51  |
| 002823.SZ | 凯中精密 | 0.00  | 13.96 | 0.00  | 0.00  | 11.08 | 11.89 | -14.83% | 22.57  |
| 300222.SZ | 科大智能 | 17.65 | 19.80 | 0.00  | 0.00  | 13.03 | 16.93 | -14.49% | 36.22  |
| 600192.SH | 长城电工 | 5.44  | 5.10  | 0.00  | 0.00  | 0.00  | 4.65  | -14.47% | 129.48 |
| 002358.SZ | 森源电气 | 15.93 | 0.00  | 0.00  | 0.00  | 0.00  | 13.87 | -12.93% | 27.43  |
| 002350.SZ | 北京科锐 | 0.00  | 5.95  | 7.08  | 0.00  | 6.88  | 6.21  | -12.29% | 35.63  |
| 300124.SZ | 汇川技术 | 0.00  | 28.80 | 24.71 | 0.00  | 9.50  | 25.63 | -11.01% | 39.34  |
| 300484.SZ | 蓝海华腾 | 0.00  | 13.42 | 0.00  | 0.00  | 0.00  | 12.00 | -10.58% | 25.64  |
| 600885.SH | 宏发股份 | 14.25 | 8.02  | 21.66 | 0.00  | 0.00  | 19.42 | -10.34% | 22.30  |
| 002074.SZ | 国轩高科 | 8.07  | 13.53 | 0.00  | 0.00  | 14.48 | 13.04 | -9.96%  | 18.60  |
| 002309.SZ | 中利集团 | 13.35 | 13.18 | 12.57 | 12.51 | 14.41 | 13.00 | -9.78%  | 19.60  |
| 002266.SZ | 浙富控股 | 4.01  | 3.81  | 0.00  | 0.00  | 1.10  | 3.72  | -7.34%  | 87.70  |
| 002028.SZ | 思源电气 | 6.06  | 6.48  | 15.93 | 0.00  | 6.68  | 14.85 | -6.75%  | 47.55  |
| 002202.SZ | 金风科技 | 5.99  | 13.67 | 0.00  | 0.00  | 0.00  | 12.81 | -6.29%  | 14.63  |
| 603488.SH | 展鹏科技 | 0.00  | 8.90  | 0.00  | 0.00  | 8.85  | 8.50  | -4.49%  | 25.79  |



|           |      |       |       |       |      |      |       |        |       |
|-----------|------|-------|-------|-------|------|------|-------|--------|-------|
| 603218.SH | 日月股份 | 0.00  | 18.13 | 0.00  | 0.00 | 0.00 | 17.72 | -2.26% | 32.41 |
| 300316.SZ | 晶盛机电 | 13.10 | 12.69 | 12.97 | 0.00 | 6.94 | 13.00 | -0.76% | 36.18 |

资料来源：WIND，长城国瑞证券研究所

## 股票投资评级说明

### 证券的投资评级：

以报告日后的6个月内，证券相对于市场基准指数的涨跌幅为标准，定义如下：

买入：相对强于市场表现20%以上；

增持：相对强于市场表现10%~20%；

中性：相对市场表现在-10%~+10%之间波动；

减持：相对弱于市场表现10%以下。

### 行业的投资评级：

以报告日后的6个月内，行业相对于市场基准指数的涨跌幅为标准，定义如下：

看好：行业超越整体市场表现；

中性：行业与整体市场表现基本持平；

看淡：行业弱于整体市场表现。

我们在此提醒您，不同证券研究机构采用不同的评级术语及评级标准。我们采用的是相对评级体系，表示投资的相对比重建议；投资者买入或者卖出证券的决定取决于个人的实际情况，比如当前的持仓结构以及其他需要考虑的因素。投资者应阅读整篇报告，以获取比较完整的观点与信息，不应仅仅依靠投资评级来推断结论。

本报告采用的基准指数：沪深 300 指数。

### 法律声明：“股市有风险，入市需谨慎”

长城国瑞证券有限公司已通过中国证监会核准开展证券投资咨询业务。在本机构、本人所知情的范围内，本机构、本人以及财产上的利害关系人与所评价的证券没有利害关系。本报告中的信息均来源于公开资料，我公司对这些信息的准确性及完整性不作任何保证，不保证报告信息已做最新变更，在任何情况下，报告中的信息或所表达的意见并不构成对所述证券买卖的出价或询价。在任何情况下，我公司不就本报告中的任何内容对任何投资做出任何形式的担保，投资者据此投资，投资风险自我承担。本报告版权归本公司所有，未经本公司事先书面授权，任何机构和个人均不得以任何形式翻版、复制、刊载或转发，否则，本公司将保留随时追究其法律责任的权利。