

投资评级：中性（维持）

报告日期：2018年08月26日

**分析师**

曲小溪 010-88366060-8712

Email:quxx@cgws.com

执业证书编号:S1070514090001

刘峰 0755-83558957

Email:liufeng@cgws.com

执业证书编号:S1070518080003

张如许 0755-83559732

Email:zhangruxu@cgws.com

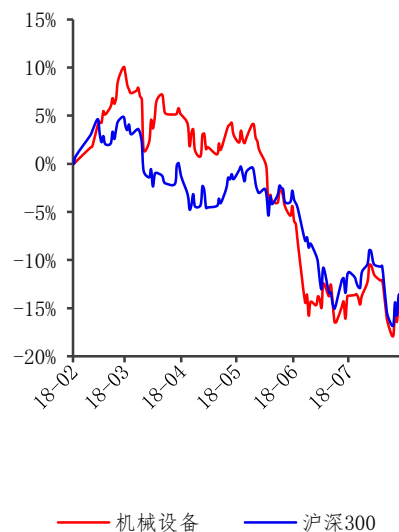
执业证书编号:S1070517100002

联系人（研究助理）：

牛致远 021-31829703

Email:niuzhiyuan@cgws.com

从业证书编号:S1070117070015

**行业表现**


数据来源：贝格数据

**相关报告**

&lt;&lt;发改委恢复城轨审批，看好轨交产业链投资机会&gt;&gt; 2018-08-19

&lt;&lt;把握基建及油价两条线，看好工程机械及油服行业投资机会&gt;&gt; 2018-08-12

# 基建行情持续发酵，看好工程机械及轨交行业投资机会

——机械设备周报 2018年8月第4期

**重点推荐公司盈利预测**

| 股票名称 | EPS  |      | PE     |       |
|------|------|------|--------|-------|
|      | 18E  | 19E  | 18E    | 19E   |
| 柳工   | 0.70 | 0.90 | 16.85  | 13.09 |
| 徐工机械 | 0.24 | 0.32 | 17.67  | 13.12 |
| 恒立液压 | 0.85 | 1.11 | 27.61  | 21.09 |
| 中国中车 | 0.42 | 0.49 | 19.46  | 16.80 |
| 中铁工业 | 0.73 | 0.87 | 14.73  | 12.33 |
| 杰瑞股份 | 0.48 | 0.73 | 39.58  | 25.85 |
| 海油工程 | 0.16 | 0.29 | 36.91  | 20.72 |
| 长川科技 | 0.53 | 0.82 | 79.31  | 51.26 |
| 北方华创 | 0.52 | 0.79 | 102.40 | 66.99 |
| 先导智能 | 1.07 | 1.43 | 21.51  | 16.09 |

资料来源：长城证券研究所

**核心观点**

■ **上周机械设备行业跑输沪深300，制冷空调设备、冶金矿采化工设备等涨幅较大：**上周市场总体有所回升，成交量依然较小。其中上证指数实现13.85%的涨幅，深成指涨幅达1.81%，创业板涨幅较小，仅0.18%，沪深300上周涨幅达0.82%。沪深两市上周总成交量1.27万亿，环比下降8.44%，缩量特征明显。申万一级子行业中，非银金融、银行及食品饮料等行业涨幅较大，均超过3%，机械设备行业涨幅0.48%，排名第22/28，跑输沪深300指数0.36个pct。机械设备细分子行业中，制冷空调设备、冶金矿采化工设备及印刷包装机械等行业前期调整较为充分，上涨回调幅度较大，分别达到2.75%、2.66%和2.14%。机器人指数涨幅居前，上周涨幅达到1.39%，跑赢沪深300指数近1.57个pct。个股方面，上周钱江摩托及山东矿机涨幅分别达28.74%及23.53%，表现亮眼，主要系半年报业绩增速较高所致。此外，天成自控及金财互联的涨幅也均超过15%。

■ **本周行业重点新闻及公告：**1. 8月21日，浙江省住房和城乡建设厅官网上发布了一则和杭州轨道交通有关的信息——杭州市以“轨道上的杭州”为发展总目标，杭州市规划局正在加快推进新一轮杭州市轨道交通线网规划编制。其中，要求逐步落地的线网规划中，“新一轮轨道线网规模为总长1000-1200公里”这句话格外引人注目。在今年最新修订的《杭州市城市综合交通专项规划》中，杭州已经确定的轨道交通线路总长为618公里。其中，1-10号城市轨道交通线和一条中轴快线，总长约492公里；四条杭州都市区城际轨道，总长度约126公里。在今年最新修订的《杭州市城市综合交通专项规划》中，杭州已经确定的轨道交通线路总长为618公里。其中，

1-10号城市轨道交通线和一条中轴快线，总长约492公里；四条杭州都市区城际轨道，总长度约126公里。也就是说，接下去的地铁四期、五期规划，杭州还要增添382-582公里的轨道线网。

2. 海关总署数据显示，2018年1~7月，我国进口的原油、成品油、天然气等产品数量均有一定程度的增加。其中，进口原油2.61亿吨，增加5.6%；成品油1915万吨，增加10.2%；天然气4943万吨，增加34.3%。海关总署官网数据还显示，前七月，我国原油进口均价为每吨3219.9元，上涨23%；成品油进口均价为每吨3760.8元，上涨15%；天然气进口均价为每吨2533.2元，上涨13.3%。受到价涨量增的影响，今年以来，我国天然气进口金额增长幅度较为明显。

- **本周机械行业投资观点及组合：**发改委恢复城轨项目审批，轨交投资有望加速。淡季增速稳定，工程机械行业景气度高企；国际原油价格高位企稳，油服行业持续回暖；半导体景气周期延续，国产设备迎来历史发展机遇；锂电行业优胜劣汰加速，高端产能需求依然旺盛。建议关注轨道交通龙头**中国中车**及盾构机龙头**中铁工业**。工程机械龙头**柳工**、**徐工机械**、**三一重工**及核心零部件供应商**恒立液压**；民营油服龙头**杰瑞股份**、优质油服国企**海油工程**；半导体测试设备龙头**长川科技**、半导体核心设备龙头**北方华创**及晶体生长设备领先者**晶盛机电**；国际化高端锂电设备龙头**先导智能**。
- **风险提示：**宏观经济下行风险；原材料价格波动；下游需求低迷；国际地缘政治冲突；贸易战扩大化；产业政策调整。

## 目录

|                       |    |
|-----------------------|----|
| 1. 上周机械行业市场表现.....    | 5  |
| 1.1 机械行业整体市场表现.....   | 5  |
| 1.2 机械行业细分板块市场表现..... | 6  |
| 1.3 行业个股表现.....       | 7  |
| 2. 行业政策及要闻.....       | 9  |
| 2.1 工程机械.....         | 9  |
| 2.2 传统能源装备.....       | 9  |
| 2.3 轨道交通设备.....       | 9  |
| 2.4 机器人自动化.....       | 9  |
| 2.5 新能源装备.....        | 10 |
| 2.6 物流自动化.....        | 10 |
| 2.7 半导体设备.....        | 10 |
| 2.8 3C 自动化.....       | 10 |
| 3. 重点公司动态.....        | 10 |
| 3.1 2018 年半年报相关.....  | 10 |
| 3.2 其他重点公告.....       | 23 |
| 4. 机械行业投资观点.....      | 23 |
| 4.1 行业投资观点更新.....     | 23 |
| 5. 风险提示.....          | 24 |

## 图表目录

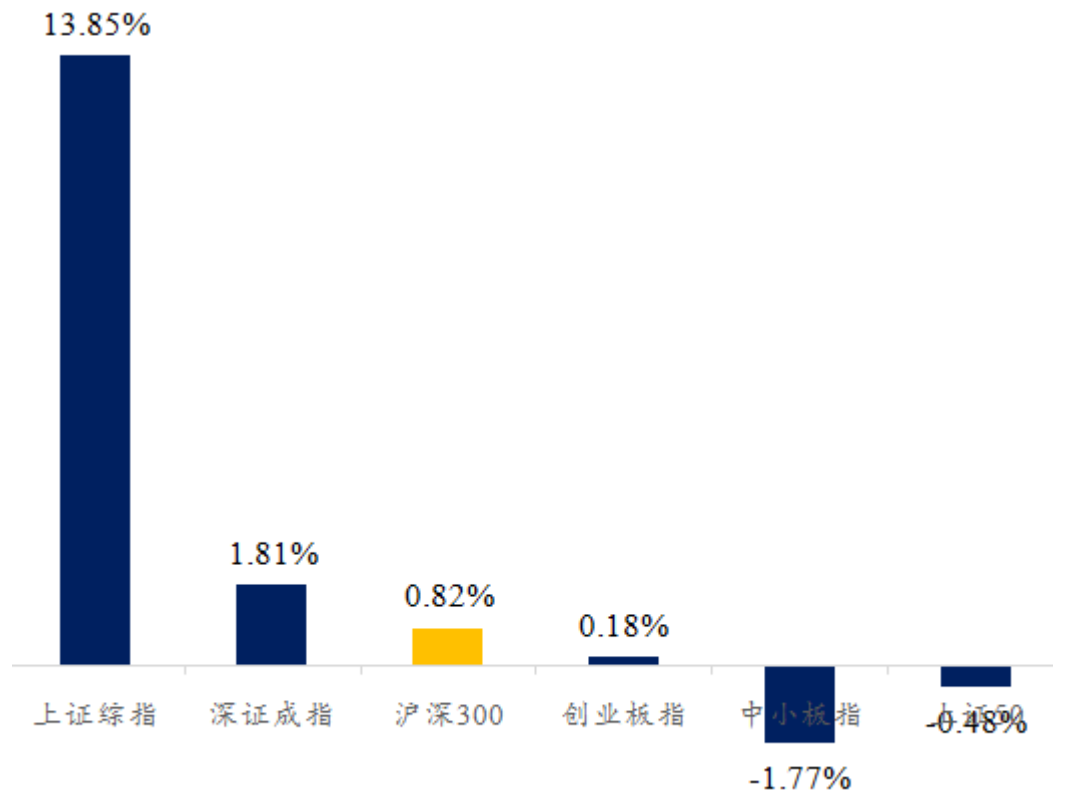
|  |    |
|--|----|
| 图 1: 上周上证指数领涨, 涨幅达 13.85%.....                   | 5  |
| 图 2: 机械设备行业涨幅居末, 排名 22/28, 跑输沪深 300 指数 .....     | 6  |
| 图 3: 制冷空调设备、冶金矿采化工设备等涨幅居前 .....                  | 7  |
| 图 4: 上周钱江摩托及山东矿机表现亮眼, 涨幅分别达 28.74%及 23.53% ..... | 8  |
| 图 5: 上周宝色股份深度回 15.27%, 有 4 只股票跌幅超过 10% .....     | 8  |
| <br>   |    |
| 表 1: 上周行业重点公司半年报概要 .....                         | 11 |
| 表 2: 机械行业重点公司半年业绩预告及半年报日期 .....                  | 16 |

# 1. 上周机械行业市场表现

## 1.1 机械行业整体市场表现

上周市场总体有所回升，成交量依然较小。其中上证指数实现 13.85% 的涨幅，深成指涨幅达 1.81%，创业板涨幅较小，仅 0.18%，沪深 300 上周涨幅达 0.82%。沪深两市上周总成交量 1.27 万亿，环比下降 8.44%，缩量特征明显。

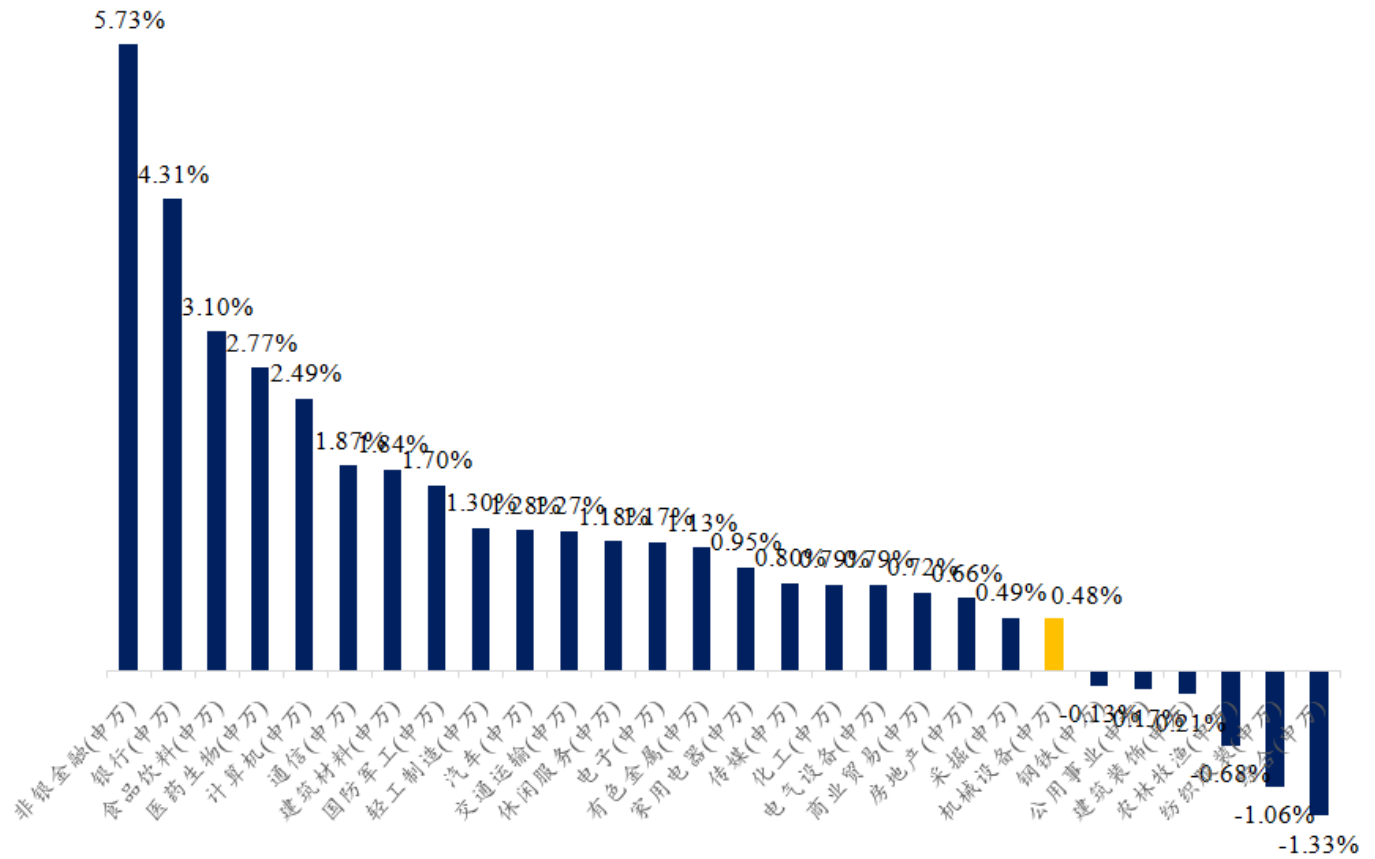
图 1: 上周上证指数领涨，涨幅达 13.85%



资料来源: Wind, 长城证券研究所

申万一级子行业中，非银金融、银行及食品饮料等行业涨幅较大，均超过 3%，机械设备行业涨幅 0.48%，排名第 22/28，跑输沪深 300 指数 0.36 个 pct。

图 2: 机械设备行业涨幅居末, 排名 22/28, 跑输沪深 300 指数

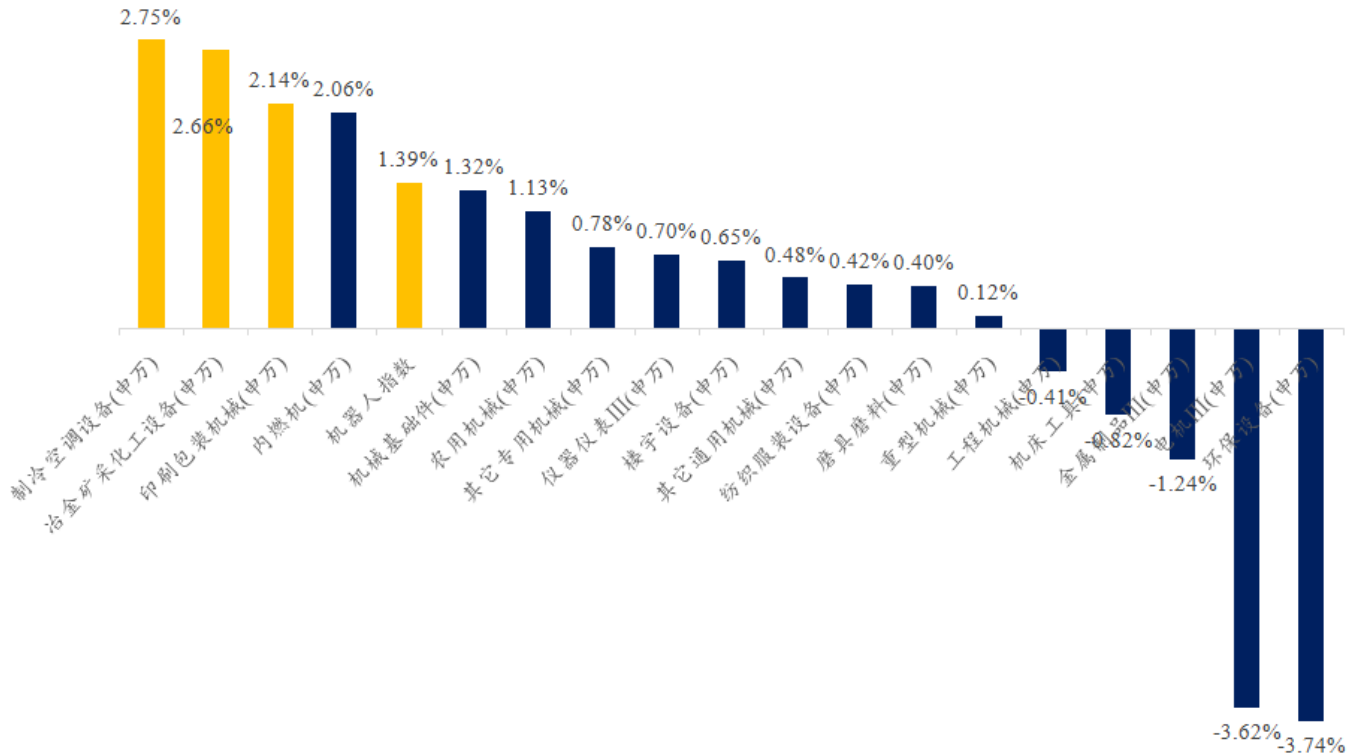


资料来源: Wind, 长城证券研究所

## 1.2 机械行业细分板块市场表现

机械设备细分子行业中, 制冷空调设备、冶金矿采化工设备及印刷包装机械等行业前期调整较为充分, 上涨回调幅度较大, 分别达到 2.75%、2.66%和 2.14%。机器人指数涨幅居前, 上周涨幅达到 1.39%, 跑赢沪深 300 指数近 1.57 个 pct。

图 3: 制冷空调设备、冶金矿采化工设备等涨幅居前

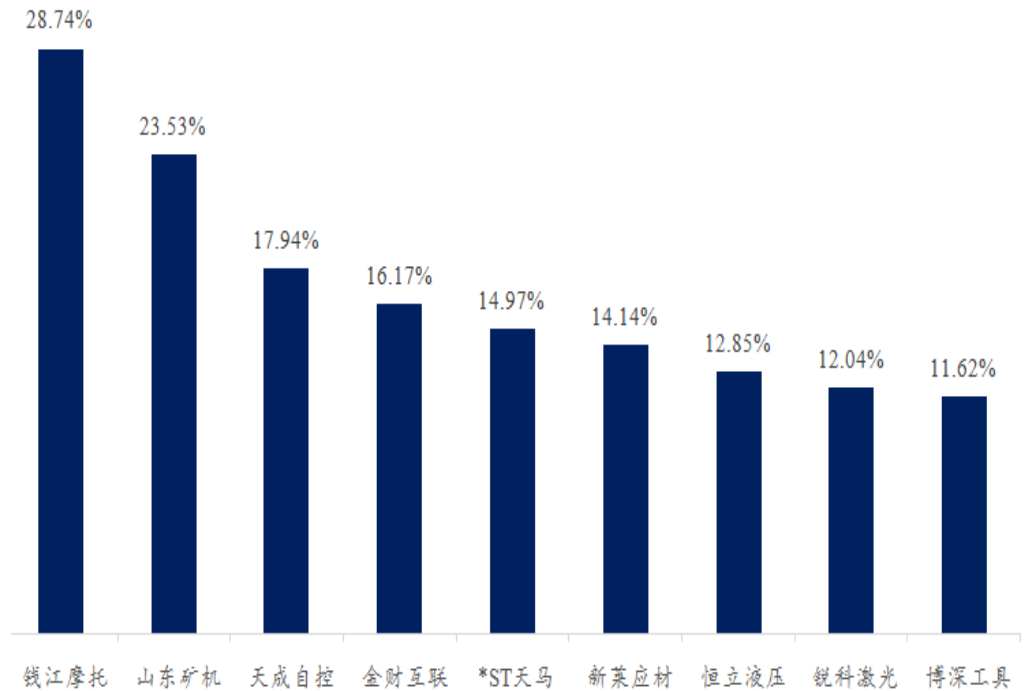


资料来源: Wind, 长城证券研究所

### 1.3 行业个股表现

机械设备行业个股方面, 上周钱江摩托及山东矿机涨幅分别达 28.74% 及 23.53%, 表现亮眼, 主要系半年报业绩增速较高所致。此外, 天成自控及金财互联的涨幅也均超过 15%。

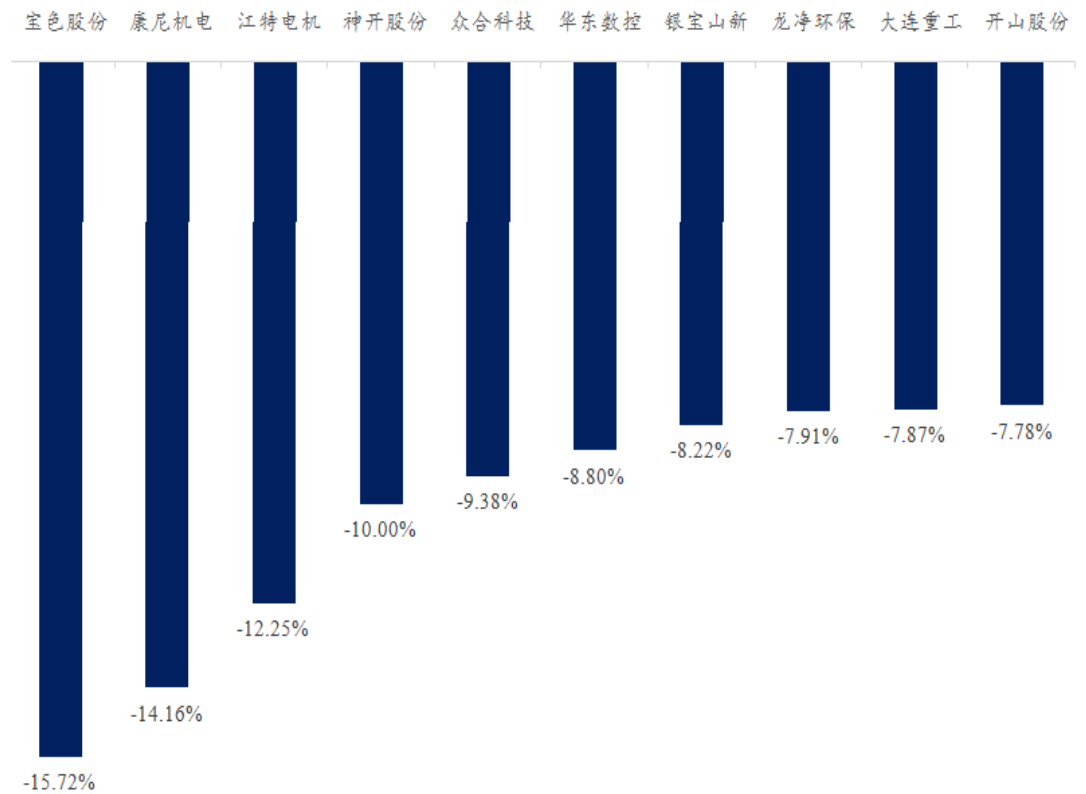
图 4: 上周钱江摩托及山东矿机表现亮眼, 涨幅分别达 28.74%及 23.53%



资料来源: Wind, 长城证券研究所

上周机械设备行业部分个股进行了不同幅度的调整。有 4 只股票跌幅超过 10%，其中宝色股份深度回 15.27%，康尼机电、江特电机、神开股份等跌幅居前。

图 5: 上周宝色股份深度回 15.27%，有 4 只股票跌幅超过 10%



资料来源: Wind, 长城证券研究所

## 2. 行业政策及要闻

### 2.1 工程机械

【第一工程机械网】日前，根据《工业和信息化部办公厅 财政部办公厅关于发布 2018 年工业转型升级资金工作指南的通知》(工信厅联规〔2018〕36 号)，我国工信部对“2018 年工业互联网创新发展工程拟支持项目”进行了公示。其中，总计包含 93 个项目，涉及 11 项任务，参与企业众多，行业广泛。工程内容包括平台建设、安全、标准、标识解析、边缘计算技术等众多领域。其中涉及工程机械的项目主要包括：徐工集团工程机械股份有限公司的“Xrea 工业互联网平台试验测试环境”项目、三一集团有限公司的“‘根云’工业互联网平台试验测试”项目，和江苏徐工信息技术股份有限公司的“工程机械行业工业互联网平台产品远程诊断与预测性维护试验测试”项目。

### 2.2 传统能源装备

【海关总署】1~7 月，我国进口的原油、成品油、天然气等产品均有一定程度的增加。其中，进口原油 2.61 亿吨，增加 5.6%；成品油 1915 万吨，增加 10.2%；天然气 4943 万吨，增加 34.3%。海关总署官网数据还显示，前七月，我国原油进口均价为每吨 3219.9 元，上涨 23%；成品油进口均价为每吨 3760.8 元，上涨 15%；天然气进口均价为每吨 2533.2 元，上涨 13.3%。受到价涨量增的影响，今年以来，我国天然气进口金额增长幅度较为明显。

【中国政府网】济宁市出台《中俄东线济宁支线天然气管道项目规划建设实施方案》，这也意味着备受瞩目的中俄东线济宁支线天然气管道项目即将开工建设。这将实现中石油西气东输一线、二线、中俄东线和中石化气源互联互通，建成济宁高压天然气互联互通“一张网”。到 2019 年底，济宁支线建成可年输气 22 亿方，济宁天然气年输气量总量将达到 53 亿方。

### 2.3 轨道交通设备

【凤凰网】8 月 21 日，浙江省住房和城乡建设厅官网上发布了一则和杭州轨道交通有关的信息——杭州市以“轨道上的杭州”为发展总目标，杭州市规划局正在加快推进新一轮杭州市轨道交通线网规划编制。其中，要求逐步落地的线网规划中，“新一轮轨道线网规模为总长 1000-1200 公里”这句话格外引人注目。在今年最新修订的《杭州市城市综合交通专项规划》中，杭州已经确定的轨道交通线路总长为 618 公里。其中，1-10 号城市轨道交通线和一条中轴快线，总长约 492 公里；四条杭州都市区城际轨道，总长度约 126 公里。在今年最新修订的《杭州市城市综合交通专项规划》中，杭州已经确定的轨道交通线路总长为 618 公里。其中，1-10 号城市轨道交通线和一条中轴快线，总长约 492 公里；四条杭州都市区城际轨道，总长度约 126 公里。也就是说，接下去的地铁四期、五期规划，杭州还要增添 382-582 公里的轨道线网。

### 2.4 机器人自动化

【中国政府网】日前天津市市工信委发布的《天津市机器人产业发展三年行动方案（2018-2020年）》中指出的，到2020年我市将努力率先突破的10类重大标志性机器人产品中的两项，其他8项分别是混联机器人、轻型协作机器人、高压水射流除锈喷漆机器人、白酒行业用机器人、自动化柔性高铁车身焊缝打磨系统、飞行机器人、水下滑翔机、教育机器人。

## 2.5 新能源装备

【中新网】天津发布《打赢蓝天保卫战三年计划（2018—2020）》：将加快推广应用新能源汽车。2020年底前，建成区公交车全部更换为新能源汽车。技术层面看，补贴新政利好龙头企业，动力电池行业向头部优势企业集中的趋势将会越发明显。

## 2.6 物流自动化

【中金在线】8月26日，中国重汽集团与长久集团共同成立的“山东长久重汽物流有限公司”在济南市长清区揭牌落成。今后，双方将充分利用济南市的区位优势，依托中国重汽品牌和技术优势，深入挖掘和开发长久集团在汽车销售与服务、汽车金融的能力，立足济南市，辐射全国的汽车物流市场，着力打造济南市物流中心。

## 2.7 半导体设备

【ICinsights】IC Insights 今日发布报告称，由于DRAM和NAND闪存需求的持续增长，今年上半年三星电子在全球半导体市场的销售额较英特尔高出22%，而一年前的该比例仅为1%。

【中国半导体论坛】在光刻机领域，荷兰ASML公司几乎垄断了全球高端光刻机市场，在EUV光刻机中更是独一份，7nm及以后的工艺都要依赖EUV光刻机。在高科技领域，美国这一年来加强了对中国人的防范，不只限于美国本土，就连欧洲公司也受到了美国政府的压力，荷兰ASML被曝禁止招收中国籍员工。

## 2.8 3C 自动化

【路透社】据路透社报道，华为即将在美国推出一款太阳能面板控制设备。华为开发了新一代的低成本太阳能逆变器FusionHome，可以转换、管理和监控太阳能面板生产的能源。

【中国半导体论坛】8月21日韩国KPS（KANGHAE PRECISION SYSTEM）公司发布公告称，公司与京东方绵阳签订了OLED显示设备供应合同，合同金额为93.6亿韩元（约合5709.6万人民币），占最新K.P.S销售额240.4亿韩元（约合1.47亿人民币）的38.95%。

# 3. 重点公司动态

## 3.1 2018年半年报相关

上周共 128 家公司发布半年报，其中 86 家净利润同比增长，36 家净利润同比下降，6 家持平。

**表 1: 上周行业重点公司半年报概要**

| 证券代码      | 公司名称 | 预测净利润下限<br>(万元) | 预测净利润上限<br>(万元) | 预测净利润增幅下限 | 预测净利润增幅上限 | 营业收入(亿元) | 营收同比    | 净利润(万元)    | 净利润同比     |
|-----------|------|-----------------|-----------------|-----------|-----------|----------|---------|------------|-----------|
| 000925.SZ | 众合科技 | 1,100.00        | 1,600.00        | 142.87%   | 162.36%   | 7.96     | 57.36%  | 1,638.22   | 162.73%   |
| 002008.SZ | 大族激光 | 91,411.04       | 118,834.36      | 0.00%     | 30.00%    | 51.07    | -7.75%  | 101,859.79 | 11.43%    |
| 002009.SZ | 天奇股份 | 11,453.71       | 14,056.82       | 120.00%   | 170.00%   | 16.42    | 52.86%  | 11,572.10  | 122.27%   |
| 002253.SZ | 川大智胜 | 1,918.50        | 2,192.58        | 40.00%    | 60.00%    | 0.92     | -5.80%  | 2,023.61   | 47.67%    |
| 002282.SZ | 博深工具 | 4,520.56        | 6,328.78        | 0.00%     | 40.00%    | 5.39     | 115.14% | 5,119.32   | 13.25%    |
| 002348.SZ | 高乐股份 | 1,826.51        | 3,348.61        | -40.00%   | 10.00%    | 3.96     | 42.86%  | 1,862.72   | -38.81%   |
| 002483.SZ | 润邦股份 | 3,157.51        | 5,788.76        | -40.00%   | 10.00%    | 9.56     | 14.25%  | 3,254.51   | -38.16%   |
| 300012.SZ | 华测检测 | 4,601.80        | 5,801.90        | 15.01%    | 45.00%    | 10.89    | 28.17%  | 5,101.08   | 27.48%    |
| 300024.SZ | 机器人  | 20,856.43       | 24,391.42       | 18.00%    | 38.00%    | 12.31    | 19.88%  | 21,284.47  | 20.42%    |
| 300161.SZ | 华中数控 | -4,969.00       | -4,469.00       | -1713.47% | -1551.11% | 3.32     | -17.56% | -4,896.99  | -1690.08% |
| 300461.SZ | 田中精机 | 3,780.00        | 4,100.00        | 149.85%   | 171.00%   | 4.00     | 69.46%  | 3,954.82   | 161.40%   |
| 600262.SH | 北方股份 | 6,881.00        | 6,881.00        | 220.00%   | 220.00%   | 6.20     | 130.52% | 6,912.81   | 224.35%   |
| 600583.SH | 海油工程 |                 |                 |           |           | 35.76    | -14.42% | -18,241.03 | -191.27%  |
| 600765.SH | 中航重机 |                 |                 |           |           | 25.57    | -4.38%  | 6,850.62   | -36.85%   |
| 601100.SH | 恒立液压 |                 |                 |           |           | 21.64    | 59.23%  | 46,346.09  | 186.65%   |
| 300604.SZ | 长川科技 | 2,202.82        | 2,711.16        | 30.00%    | 60.00%    | 1.16     | 76.78%  | 2,500.66   | 47.58%    |
| 002514.SZ | 宝馨科技 | 4,116.38        | 6,174.57        | 0.00%     | 50.00%    | 3.94     | 43.67%  | 4,660.74   | 13.22%    |
| 002176.SZ | 江特电机 | 31,039.20       | 34,143.12       | 400.00%   | 450.00%   | 16.69    | 63.49%  | 30,515.91  | 391.57%   |
| 002011.SZ | 盾安环境 | 5,265.96        | 7,240.70        | -20.00%   | 10.00%    | 47.08    | 22.03%  | 5,484.99   | -16.67%   |
| 000595.SZ | 宝塔   | 600.00          | 1,000.00        | -51.48%   | -19.13%   | 2.39     | 25.70%  | 564.86     | -54.32%   |

|           |            |            |            |          |          |       |         |            |          |
|-----------|------------|------------|------------|----------|----------|-------|---------|------------|----------|
| 002272.SZ | 实业<br>川润股份 | -1,900.00  | -1,500.00  | -777.31% | -634.72% | 2.49  | -21.05% | -1,747.96  | -723.11% |
| 002651.SZ | 利君股份       | 5,871.00   | 8,219.00   | 0.00%    | 40.00%   | 2.76  | 1.86%   | 7,932.57   | 35.12%   |
| 002150.SZ | 通润装备       | 4,300.10   | 5,590.13   | 0.00%    | 30.00%   | 5.92  | 0.96%   | 4,961.03   | 15.37%   |
| 603088.SH | 宁波精达       |            |            |          |          | 1.45  | -0.41%  | 1,420.38   | 32.78%   |
| 000551.SZ | 创元科技       |            |            |          |          | 15.05 | 15.54%  | 5,318.49   | 6.47%    |
| 300309.SZ | 吉艾科技       | 18,200.00  | 19,000.00  | 497.00%  | 523.00%  | 3.61  | 49.24%  | 16,866.67  | 178.39%  |
| 300385.SZ | 雪浪环境       | 4,174.08   | 5,081.49   | 15.00%   | 40.00%   | 3.95  | 6.66%   | 3,721.29   | 2.53%    |
| 002097.SZ | 山河智能       | 27,766.00  | 31,972.98  | 230.00%  | 280.00%  | 27.23 | 53.82%  | 29,952.74  | 255.99%  |
| 002621.SZ | 三垒股份       | 524.51     | 961.61     | -40.00%  | 10.00%   | 0.98  | 62.99%  | 758.93     | -13.18%  |
| 002774.SZ | 快意电梯       | 1,000.00   | 2,000.00   | -70.26%  | -40.51%  | 3.44  | -2.71%  | 1,301.73   | -61.28%  |
| 002795.SZ | 永和智控       | 2,561.83   | 3,466.01   | -15.00%  | 15.00%   | 3.24  | 25.08%  | 3,190.17   | 5.85%    |
| 300368.SZ | 汇金股份       | 850.00     | 1,150.00   | 154.85%  | 174.21%  | 4.37  | 163.52% | 905.75     | 158.45%  |
| 300484.SZ | 蓝海华腾       | 1,100.00   | 1,500.00   | -84.47%  | -78.83%  | 1.77  | -39.81% | 1,208.19   | -82.94%  |
| 600495.SH | 晋西车轴       |            |            |          |          | 5.52  | -14.46% | 2,711.02   | 103.65%  |
| 601882.SH | 海天精工       |            |            |          |          | 6.70  | 12.44%  | 5,251.17   | 8.23%    |
| 603338.SH | 浙江鼎力       | 20,492.37  | 20,492.37  | 37.00%   | 37.00%   | 7.85  | 42.12%  | 20,528.32  | 37.29%   |
| 603339.SH | 四方冷链       |            |            |          |          | 5.27  | 19.76%  | 8,173.78   | 18.17%   |
| 603960.SH | 克来机电       |            |            |          |          | 2.40  | 106.86% | 2,826.38   | 55.36%   |
| 002248.SZ | 华东数控       | -12,000.00 | -10,000.00 | -36.68%  | -13.90%  | 0.40  | -36.64% | -11,177.64 | -27.31%  |
| 300316.SZ | 晶盛机电       | 26,922.39  | 31,173.29  | 90.00%   | 120.00%  | 12.44 | 53.79%  | 28,509.33  | 101.20%  |
| 002793.SZ | 东音股份       | 4,872.66   | 8,121.10   | -25.00%  | 25.00%   | 4.62  | 6.60%   | 5,373.76   | -17.29%  |
| 300349.SZ | 金卡智能       | 20,324.00  | 21,269.00  | 115.00%  | 125.00%  | 8.84  | 44.32%  | 20,752.17  | 119.53%  |

|           |      |           |           |          |          |       |         |           |          |
|-----------|------|-----------|-----------|----------|----------|-------|---------|-----------|----------|
| 601177.SH | 杭齿前进 |           |           |          |          | 8.88  | 6.78%   | 714.67    | 68.95%   |
| 002204.SZ | 大连重工 | -5,000.00 | -1,000.00 | -456.37% | -171.27% | 21.07 | -7.88%  | -4,677.16 | -433.36% |
| 002255.SZ | 海陆重工 | 10,183.58 | 12,035.14 | 120.00%  | 160.00%  | 11.03 | 138.65% | 9,868.38  | 113.19%  |
| 000017.SZ | 深中华A | 40.00     | 60.00     | 123.65%  | 135.47%  | 0.68  | 38.43%  | 55.42     | 132.76%  |
| 002046.SZ | 轴研科技 | 2,250.00  | 2,550.00  | 229.82%  | 273.80%  | 9.74  | 48.83%  | 2,270.82  | 232.88%  |
| 002111.SZ | 威海广泰 | 11,942.27 | 15,199.25 | 10.00%   | 40.00%   | 9.98  | 27.86%  | 12,568.64 | 15.77%   |
| 002444.SZ | 巨星科技 | 31,394.85 | 33,906.44 | 25.00%   | 35.00%   | 21.98 | 32.62%  | 32,025.02 | 28.42%   |
| 002480.SZ | 新筑股份 | 500.00    | 2,500.00  | 111.36%  | 156.80%  | 7.94  | 113.90% | 2,496.18  | 135.19%  |
| 002526.SZ | 山东矿机 | 7,200.00  | 7,900.00  | 380.91%  | 427.66%  | 9.66  | 95.42%  | 7,432.70  | 396.45%  |
| 002527.SZ | 新时达  | 1,488.00  | 5,456.00  | -85.00%  | -45.00%  | 18.20 | 12.14%  | 2,348.15  | -76.33%  |
| 002689.SZ | 远大智能 | -2,456.79 | -1,403.88 | -170.00% | -140.00% | 4.64  | -20.69% | -1,930.54 | -155.01% |
| 002816.SZ | 和科达  | 650.00    | 1,000.00  | -23.25%  | 18.08%   | 1.57  | -2.93%  | 708.33    | -16.36%  |
| 002855.SZ | 捷荣技术 | 1,739.43  | 3,077.45  | -35.00%  | 15.00%   | 10.07 | 52.30%  | 2,549.23  | -4.74%   |
| 300220.SZ | 金运激光 | 728.57    | 861.04    | 10.00%   | 30.00%   | 1.00  | 2.89%   | 815.88    | 23.18%   |
| 300358.SZ | 楚天科技 | 4,985.00  | 6,230.00  | -20.00%  | 0.00%    | 7.68  | 43.67%  | 5,170.30  | -17.01%  |
| 300430.SZ | 诚益通  | 4,643.41  | 5,675.27  | 35.00%   | 65.00%   | 3.26  | 33.25%  | 4,824.18  | 39.24%   |
| 300435.SZ | 中泰股份 | 3,748.60  | 4,165.12  | 8.00%    | 20.00%   | 2.57  | 25.26%  | 3,989.13  | 14.93%   |
| 600565.SH | 迪马股份 |           |           |          |          | 26.28 | 10.47%  | 18,298.09 | 79.51%   |
| 601608.SH | 中信重工 | 6,344.15  | 6,344.15  | 198.47%  | 198.47%  | 22.92 | 1.01%   | 6,344.12  | 198.47%  |
| 603416.SH | 信捷电气 |           |           | 0.00%    | 0.00%    | 2.82  | 27.03%  | 6,720.22  | 5.06%    |
| 000856.SZ | 冀东装备 | 1,910.00  | 2,150.00  | 289.13%  | 338.02%  | 8.04  | -8.27%  | 2,080.21  | 323.80%  |
| 002647.SZ | 民盛金科 |           |           |          |          | 0.00  | 0.00%   | 0.00      | 0.00%    |
| 002435.SZ | 长江   | 17,000.00 | 21,000.00 | 11.52%   | 37.76%   | 21.67 | 78.37%  | 18,649.57 | 22.34%   |

|           |                |           |           |          |              |       |         |           |              |
|-----------|----------------|-----------|-----------|----------|--------------|-------|---------|-----------|--------------|
| 300424.SZ | 润发<br>航新<br>科技 | 2,826.45  | 3,261.29  | 30.00%   | 50.00%       | 2.88  | 47.98%  | 3,076.55  | 41.50%       |
| 002667.SZ | 鞍重<br>股份       | 1,327.14  | 2,064.44  | -10.00%  | 40.00%       | 0.94  | 29.61%  | 1,416.44  | -3.94%       |
| 002633.SZ | 申科<br>股份       | -700.00   | -200.00   | -201.70% | 13.80%       | 0.68  | -1.90%  | -309.76   | -33.51%      |
| 603011.SH | 合锻<br>智能       |           |           | 0.00%    | 0.00%        | 3.62  | 0.84%   | 2,880.10  | 4.07%        |
| 300397.SZ | 天和<br>防务       | -5,350.00 | -4,850.00 | -362.68% | -338.13<br>% | 0.82  | -55.00% | -5,248.16 | -357.68%     |
| 000811.SZ | 冰轮<br>环境       |           |           |          |              | 15.21 | 1.02%   | 10,983.80 | -25.77%      |
| 000852.SZ | 石化<br>机械       | -8,500.00 | -8,000.00 | 46.52%   | 49.66%       | 18.51 | 37.56%  | -8,288.85 | 47.85%       |
| 002334.SZ | 英威<br>腾        | 9,092.22  | 10,910.66 | 0.00%    | 20.00%       | 10.35 | 17.05%  | 9,626.87  | 5.88%        |
| 002520.SZ | 日发<br>精机       | 4,288.79  | 5,848.41  | 10.00%   | 50.00%       | 5.63  | 10.28%  | 5,119.40  | 31.30%       |
| 002529.SZ | 海源<br>机械       | 3,100.00  | 3,600.00  | 19.00%   | 38.00%       | 1.71  | -0.46%  | 2,618.12  | 0.56%        |
| 002595.SZ | 豪迈<br>科技       | 29,679.19 | 37,098.99 | -20.00%  | 0.00%        | 17.25 | 16.56%  | 35,222.15 | -5.06%       |
| 002690.SZ | 美亚<br>光电       | 14,879.58 | 18,422.34 | 5.00%    | 30.00%       | 4.92  | 9.50%   | 16,967.79 | 19.74%       |
| 300403.SZ | 地尔<br>汉宇       | 5,784.70  | 6,748.82  | -40.00%  | -30.00%      | 3.68  | -1.23%  | 6,333.29  | -34.31%      |
| 600458.SH | 时代<br>新材       | 7,376.00  | 8,298.00  | 127.00%  | 155.00%      | 55.42 | 4.50%   | 7,753.93  | 138.26%      |
| 600884.SH | 杉杉<br>股份       |           |           |          |              | 42.88 | 11.31%  | 46,560.94 | 37.33%       |
| 603690.SH | 至纯<br>科技       |           |           |          |              | 1.88  | 19.13%  | 1,907.62  | -23.71%      |
| 000570.SZ | 苏常<br>柴 A      | 1,700.00  | 1,900.00  | -57.16%  | -52.12%      | 11.87 | -9.28%  | 1,863.86  | -53.03%      |
| 300434.SZ | 金石<br>东方       | 4,756.00  | 5,172.00  | 242.90%  | 272.89%      | 4.28  | 199.16% | 4,983.69  | 259.31%      |
| 002537.SZ | 海联<br>金汇       | 17,788.52 | 24,903.93 | 0.00%    | 40.00%       | 25.06 | 48.37%  | 19,478.70 | 9.50%        |
| 002459.SZ | 天业<br>通联       | 800.00    | 950.00    | 143.87%  | 189.59%      | 1.81  | 60.79%  | 849.06    | 158.82%      |
| 002722.SZ | 金轮<br>股份       | 4,352.27  | 6,839.28  | -30.00%  | 10.00%       | 11.61 | 20.24%  | 5,998.42  | -3.52%       |
| 600150.SH | *ST<br>船舶      |           |           |          |              | 76.38 | -10.53% | 20,335.99 | 1176.09<br>% |

|           |      |            |            |           |           |        |        |            |           |
|-----------|------|------------|------------|-----------|-----------|--------|--------|------------|-----------|
| 002430.SZ | 杭氧股份 | 31,500.00  | 36,400.00  | 220.32%   | 270.15%   | 36.76  | 26.14% | 33,807.64  | 243.79%   |
| 300470.SZ | 日机密封 | 6,399.75   | 7,679.70   | 50.00%    | 80.00%    | 3.08   | 42.24% | 7,375.78   | 72.88%    |
| 300092.SZ | 科新机电 | 580.00     | 720.00     | 17.03%    | 45.28%    | 2.26   | 64.51% | 642.94     | 29.73%    |
| 300151.SZ | 昌红科技 | 1,855.86   | 2,120.98   | 40.00%    | 60.00%    | 3.04   | 13.01% | 2,367.39   | 78.59%    |
| 002608.SZ | 江苏国信 | 86,000.00  | 125,000.00 | 0.11%     | 45.51%    | 100.69 | 18.08% | 102,792.53 | 19.66%    |
| 002021.SZ | 中捷资源 | 2,000.00   | 3,000.00   | 145.67%   | 168.51%   | 6.01   | 41.91% | 2,758.43   | 162.99%   |
| 002352.SZ | 顺丰控股 | 210,000.00 | 235,000.00 | 11.49%    | 24.76%    | 425.04 | 32.16% | 223,373.03 | 18.59%    |
| 000008.SZ | 神州高铁 |            |            |           |           | 7.30   | 28.42% | 6,138.02   | 10.14%    |
| 000530.SZ | 大冷股份 |            |            |           |           | 10.29  | 2.66%  | 5,901.75   | -39.94%   |
| 000821.SZ | 京山轻机 | 19,500.00  | 23,000.00  | 173.40%   | 222.47%   | 11.80  | 71.54% | 21,997.88  | 208.42%   |
| 002158.SZ | 汉钟精机 | 9,275.77   | 11,852.37  | -10.00%   | 15.00%    | 8.16   | 14.54% | 10,453.82  | 1.43%     |
| 002371.SZ | 北方华创 | 10,557.76  | 13,197.20  | 100.00%   | 150.00%   | 13.95  | 33.44% | 11,900.56  | 125.44%   |
| 002373.SZ | 千方科技 | 27,000.00  | 30,000.00  | 44.00%    | 60.00%    | 28.75  | 49.94% | 28,691.12  | 53.02%    |
| 002472.SZ | 双环传动 | 12,586.78  | 16,019.54  | 10.00%    | 40.00%    | 16.00  | 42.74% | 12,824.65  | 12.08%    |
| 300095.SZ | 华伍股份 | 2,378.28   | 3,091.76   | 0.00%     | 30.00%    | 4.11   | 55.43% | 2,450.89   | 3.05%     |
| 300126.SZ | 锐奇股份 | -1,600.53  | -1,558.04  | -1230.04% | -1200.04% | 2.98   | 14.78% | -1,586.49  | -1220.12% |
| 300173.SZ | 智慧松德 | 3,087.48   | 4,049.15   | -39.00%   | -20.00%   | 0.00   | 0.00%  | 0.00       | 0.00%     |
| 300193.SZ | 佳士科技 | 7,870.14   | 9,301.07   | 10.00%    | 30.00%    | 4.51   | 12.49% | 8,634.50   | 20.68%    |
| 300210.SZ | 森远股份 | 2,592.92   | 2,852.21   | 0.00%     | 10.00%    | 2.18   | 6.61%  | 2,749.26   | 6.03%     |
| 300320.SZ | 海达股份 | 8,428.81   | 9,632.93   | 40.00%    | 60.00%    | 10.36  | 99.63% | 9,179.27   | 52.46%    |
| 300351.SZ | 永贵电器 | 6,783.84   | 8,140.61   | 0.00%     | 20.00%    | 5.67   | 7.34%  | 7,553.13   | 11.34%    |
| 300353.SZ | 东土科技 | 3,045.06   | 3,915.08   | -30.00%   | -10.00%   | 3.68   | 8.91%  | 3,138.52   | -27.85%   |
| 600391.SH | 航发   |            |            |           |           | 8.91   | -4.10% | -4,684.61  | -271.37%  |

|           |            |           |           |          |          |        |         |            |          |
|-----------|------------|-----------|-----------|----------|----------|--------|---------|------------|----------|
| 600525.SH | 科技<br>长园集团 |           |           |          |          | 35.36  | 14.42%  | 114,015.20 | 330.72%  |
| 600560.SH | 金自天正       |           |           |          |          | 2.60   | -7.82%  | 1,016.96   | -10.73%  |
| 600592.SH | 龙溪股份       |           |           |          |          | 5.69   | 33.71%  | 5,353.82   | 83.96%   |
| 600759.SH | 洲际油气       |           |           |          |          | 18.55  | 36.33%  | 5,706.29   | 218.19%  |
| 600820.SH | 隧道股份       |           |           |          |          | 140.80 | 17.34%  | 83,836.52  | 9.79%    |
| 600894.SH | 广日股份       |           |           |          |          | 24.80  | 15.10%  | 14,168.29  | -43.28%  |
| 600984.SH | 建设机械       |           |           |          |          | 9.21   | 24.25%  | 5,924.42   | 4.80%    |
| 601766.SH | 中国中车       |           |           |          |          | 862.91 | -2.73%  | 411,754.70 | 12.16%   |
| 603203.SH | 快克股份       |           |           |          |          | 2.06   | 25.19%  | 7,191.65   | 21.57%   |
| 002192.SZ | 融捷股份       | -500.00   | -300.00   | -897.02% | -578.21% | 1.90   | 101.45% | -313.83    | -600.26% |
| 002658.SZ | 雪迪龙        | 4,160.19  | 6,240.29  | -20.00%  | 20.00%   | 4.79   | 23.89%  | 5,722.19   | 10.04%   |
| 002132.SZ | 恒星科技       | -4,909.35 | -2,643.50 | -165.00% | -135.00% | 14.52  | 6.37%   | -3,937.69  | -152.14% |
| 603789.SH | 星光农机       |           |           |          |          | 2.82   | -28.82% | -1,261.00  | -132.16% |
| 600501.SH | 航天晨光       |           |           |          |          | 11.18  | 1.77%   | -831.03    | 16.45%   |
| 002613.SZ | 北玻股份       | 7,150.00  | 8,448.36  | 375.35%  | 425.35%  | 6.25   | 41.81%  | 7,616.94   | 393.33%  |
| 002359.SZ | 北讯集团       | 23,848.44 | 31,613.05 | 834.54%  | 1138.80% | 0.00   | 0.00%   | 0.00       | 0.00%    |
| 300155.SZ | 安居宝        | 1,300.00  | 1,700.00  | 256.89%  | 305.17%  | 0.00   | 0.00%   | 0.00       | 0.00%    |
| 300080.SZ | 易成新能       | 7,000.00  | 7,500.00  | 131.86%  | 134.14%  | 0.00   | 0.00%   | 0.00       | 0.00%    |
| 002487.SZ | 大金重工       | 1,571.33  | 2,095.10  | 50.00%   | 100.00%  | 0.00   | 0.00%   | 0.00       | 0.00%    |

资料来源: Wind, 长城证券研究所

下周共 189 家公司发布半年报, 其中 85 家预告净利润增长。

**表 2: 机械行业重点公司半年业绩预告及半年报日期**

| 证券代码 | 公司名称 | 细分子行业 | 半年报预计披露日 | 预测净利润下限 | 预测净利润上限 | 预测净利润增幅下限 | 预测净利润增幅上限 |
|------|------|-------|----------|---------|---------|-----------|-----------|
|------|------|-------|----------|---------|---------|-----------|-----------|

|           |        |              |            |           |           |          |          |
|-----------|--------|--------------|------------|-----------|-----------|----------|----------|
| 000099.SZ | 中信海直   | 航空运输III      | 2018-08-28 |           |           |          |          |
| 000777.SZ | 中核科技   | 机械基础件        | 2018-08-28 | 2,750.00  | 2,800.00  | 1093.42% | 1115.12% |
| 002026.SZ | 山东威达   | 机械基础件        | 2018-08-28 | 4,666.38  | 8,555.03  | -40.00%  | 10.00%   |
| 002058.SZ | 威尔泰    | 计量仪表         | 2018-08-28 | -450.00   | -250.00   | 2.39%    | 45.77%   |
| 002209.SZ | 达意隆    | 印刷包装机<br>械   | 2018-08-28 | 0.00      | 1,000.00  | 100.00%  | 211.41%  |
| 002270.SZ | 华明装备   | 线缆部件及<br>其他  | 2018-08-28 | 4,000.00  | 5,500.00  | -59.42%  | -44.20%  |
| 002686.SZ | 亿利达    | 其它通用机<br>械   | 2018-08-28 | 7,743.46  | 10,324.61 | 20.00%   | 60.00%   |
| 300004.SZ | 南风股份   | 其它专用机<br>械   | 2018-08-28 | -2,100.00 | -1,600.00 | -121.23% | -116.18% |
| 300011.SZ | 鼎汉技术   | 储能设备         | 2018-08-28 | 2,750.00  | 3,000.00  | 224.55%  | 254.05%  |
| 300073.SZ | 当升科技   | 其他化学制<br>品   | 2018-08-28 | 10,000.00 | 12,000.00 | -31.00%  | -17.20%  |
| 300076.SZ | GQY 视讯 | 显示器件III      | 2018-08-28 | 3,350.00  | 3,840.00  | 279.31%  | 305.54%  |
| 300103.SZ | 达刚路机   | 其它专用机<br>械   | 2018-08-28 | 1,899.32  | 2,321.39  | -10.00%  | 10.00%   |
| 300112.SZ | 万讯自控   | 仪器仪表III      | 2018-08-28 | 1,365.46  | 1,583.94  | 25.00%   | 45.00%   |
| 300154.SZ | 瑞凌股份   | 其它通用机<br>械   | 2018-08-28 | 5,400.02  | 5,940.02  | 0.00%    | 10.00%   |
| 300157.SZ | 恒泰艾普   | 油气钻采服<br>务   | 2018-08-28 | 3,192.22  | 4,610.99  | -55.00%  | -35.00%  |
| 300276.SZ | 三丰智能   | 其它专用机<br>械   | 2018-08-28 | 3,892.00  | 4,145.00  | 360.00%  | 390.00%  |
| 300278.SZ | 华昌达    | 其它通用机<br>械   | 2018-08-28 | 2,000.00  | 3,400.00  | -69.38%  | -47.95%  |
| 300307.SZ | 慈星股份   | 纺织服装设<br>备   | 2018-08-28 | 12,977.57 | 15,573.08 | -25.00%  | -10.00%  |
| 300331.SZ | 苏大维格   | 显示器件III      | 2018-08-28 | 3,569.53  | 4,640.39  | 0.00%    | 30.00%   |
| 300337.SZ | 银邦股份   | 铝            | 2018-08-28 | 1,376.15  | 1,926.60  | -50.00%  | -30.00%  |
| 300415.SZ | 伊之密    | 其它专用机<br>械   | 2018-08-28 | 12,008.66 | 12,741.19 | -10.00%  | -4.51%   |
| 300503.SZ | 昊志机电   | 其它通用机<br>械   | 2018-08-28 | 3,100.00  | 3,800.00  | -19.39%  | -1.19%   |
| 300515.SZ | 三德科技   | 仪器仪表III      | 2018-08-28 | 1,289.53  | 1,418.48  | 0.00%    | 10.00%   |
| 300521.SZ | 爱司凯    | 印刷包装机<br>械   | 2018-08-28 | 956.80    | 1,339.52  | -50.00%  | -30.00%  |
| 300567.SZ | 精测电子   | 仪器仪表III      | 2018-08-28 | 11,000.00 | 12,500.00 | 109.72%  | 138.32%  |
| 600243.SH | 青海华鼎   | 其它通用机<br>械   | 2018-08-28 |           |           |          |          |
| 600582.SH | 天地科技   | 冶金矿采化<br>工设备 | 2018-08-28 |           |           |          |          |
| 601369.SH | 陕鼓动力   | 其它通用机<br>械   | 2018-08-28 |           |           |          |          |

|           |       |            |            |           |           |          |          |
|-----------|-------|------------|------------|-----------|-----------|----------|----------|
| 603012.SH | 创力集团  | 冶金矿采化工设备   | 2018-08-28 |           |           |          |          |
| 603085.SH | 天成自控  | 汽车零部件III   | 2018-08-28 |           |           |          |          |
| 603508.SH | 思维列控  | IT服务       | 2018-08-28 |           |           |          |          |
| 603611.SH | 诺力股份  | 工程机械       | 2018-08-28 | 9,389.42  | 10,015.42 | 50.00%   | 60.00%   |
| 603686.SH | 龙马环卫  | 其它专用机械     | 2018-08-28 |           |           |          |          |
| 603726.SH | 朗迪集团  | 家电零部件      | 2018-08-28 |           |           |          |          |
| 300464.SZ | 星徽精密  | 其它通用机械     | 2018-08-28 | -600.00   | -500.00   | -144.67% | -137.23% |
| 300648.SZ | 星云股份  | 仪器仪表III    | 2018-08-28 | 1,232.02  | 1,642.69  | -40.00%  | -20.00%  |
| 002833.SZ | 弘亚数控  | 其它专用机械     | 2018-08-28 | 14,731.00 | 17,187.00 | 20.00%   | 40.00%   |
| 000890.SZ | 法尔胜   | 金属制品III    | 2018-08-28 |           |           |          |          |
| 002338.SZ | 奥普光电  | 仪器仪表III    | 2018-08-28 | 1,850.05  | 2,642.93  | -30.00%  | 0.00%    |
| 600841.SH | 上柴股份  | 内燃机        | 2018-08-28 |           |           |          |          |
| 000617.SZ | 中油资本  | 多元金融III    | 2018-08-28 |           |           |          |          |
| 002196.SZ | 方正电机  | 电机III      | 2018-08-28 | 4,549.50  | 6,824.26  | -20.00%  | 20.00%   |
| 002023.SZ | 海特高新  | 航空装备III    | 2018-08-28 | 3,000.22  | 3,692.58  | 30.00%   | 60.00%   |
| 300402.SZ | 宝色股份  | 金属制品III    | 2018-08-28 | 217.00    | 263.00    | 38.89%   | 68.33%   |
| 300035.SZ | 中科电气  | 其它专用机械     | 2018-08-28 | 4,860.00  | 5,718.00  | 70.00%   | 100.00%  |
| 300260.SZ | 新莱应材  | 机械基础件      | 2018-08-28 | 2,200.00  | 2,500.00  | 76.09%   | 100.10%  |
| 300007.SZ | 汉威科技  | 仪器仪表III    | 2018-08-28 | 6,338.43  | 7,165.18  | 15.00%   | 30.00%   |
| 002499.SZ | 科林环保  | 环保设备       | 2018-08-28 | 2,800.00  | 3,200.00  | -35.68%  | -26.49%  |
| 300091.SZ | 金通灵   | 其它通用机械     | 2018-08-28 | 12,500.00 | 13,800.00 | 77.57%   | 96.04%   |
| 000676.SZ | 智度股份  | 移动互联网服务    | 2018-08-28 | 40,000.00 | 44,000.00 | 83.38%   | 101.71%  |
| 000816.SZ | *ST慧业 | 内燃机        | 2018-08-28 | -8,500.00 | -7,000.00 | -64.25%  | -35.26%  |
| 002685.SZ | 华东重机  | 重型机械       | 2018-08-28 | 27,218.08 | 30,210.13 | 1310.00% | 1465.00% |
| 002101.SZ | 广东鸿图  | 汽车零部件III   | 2018-08-28 | 13,776.27 | 16,837.66 | -10.00%  | 10.00%   |
| 300266.SZ | 兴源环境  | 环保工程及服务III | 2018-08-28 | 12,100.00 | 19,800.00 | -53.42%  | -23.78%  |
| 600218.SH | 全柴动力  | 内燃机        | 2018-08-28 |           |           |          |          |
| 002147.SZ | 新光圆成  | 房地产开发III   | 2018-08-28 | 14,000.00 | 15,000.00 | 277.96%  | 304.96%  |
| 002509.SZ | 天广中茂  | 楼宇设备       | 2018-08-28 | 25,000.00 | 32,233.18 | 3.70%    | 33.70%   |
| 300421.SZ | 力星股份  | 机械基础件      | 2018-08-28 | 3,644.44  | 3,936.00  | 0.00%    | 8.00%    |
| 600558.SH | 大西洋   | 金属制品III    | 2018-08-28 | 4,257.37  | 4,757.37  | 90.00%   | 110.00%  |
| 603315.SH | 福鞍股份  | 机械基础件      | 2018-08-28 | 380.00    | 380.00    | -62.07%  | -62.07%  |
| 601890.SH | 亚星锚链  | 船舶制造III    | 2018-08-28 |           |           |          |          |
| 300099.SZ | 精准信息  | 冶金矿采化      | 2018-08-28 | 1,902.33  | 2,041.83  | 200.00%  | 222.00%  |

|           |        |                     |            |            |            |           |           |
|-----------|--------|---------------------|------------|------------|------------|-----------|-----------|
| 300480.SZ | 光力科技   | 工设备<br>冶金矿采化<br>工设备 | 2018-08-28 | 1,892.04   | 2,236.05   | 10.00%    | 30.00%    |
| 000039.SZ | 中集集团   | 金属制品III             | 2018-08-29 |            |            |           |           |
| 000338.SZ | 潍柴动力   | 汽车零部件<br>III        | 2018-08-29 | 398,000.00 | 450,000.00 | 50.00%    | 70.00%    |
| 002031.SZ | 巨轮智能   | 其它专用机<br>械          | 2018-08-29 | 1,764.65   | 3,235.20   | -40.00%   | 10.00%    |
| 002122.SZ | *ST 天马 | 机械基础件               | 2018-08-29 | -13,000.00 | -8,000.00  | -466.51%  | -325.55%  |
| 002367.SZ | 康力电梯   | 楼宇设备                | 2018-08-29 | 2,041.55   | 10,207.73  | -90.00%   | -50.00%   |
| 002698.SZ | 博实股份   | 冶金矿采化<br>工设备        | 2018-08-29 | 6,932.14   | 8,231.92   | 60.00%    | 90.00%    |
| 300048.SZ | 合康新能   | 工控自动化               | 2018-08-29 | 1,400.00   | 2,200.00   | -68.18%   | -49.99%   |
| 300084.SZ | 海默科技   | 冶金矿采化<br>工设备        | 2018-08-29 | -2,800.00  | -2,300.00  | -1502.63% | -1252.16% |
| 300195.SZ | 长荣股份   | 印刷包装机<br>械          | 2018-08-29 | 8,803.43   | 9,537.05   | 20.00%    | 30.00%    |
| 300293.SZ | 蓝英装备   | 其它专用机<br>械          | 2018-08-29 | 1,144.51   | 1,471.51   | 5.00%     | 35.00%    |
| 300442.SZ | 普丽盛    | 印刷包装机<br>械          | 2018-08-29 | 250.00     | 300.00     | 1.44%     | 21.72%    |
| 300486.SZ | 东杰智能   | 其它专用机<br>械          | 2018-08-29 | 3,150.00   | 3,950.00   | 16.47%    | 46.05%    |
| 300540.SZ | 深冷股份   | 其它专用机<br>械          | 2018-08-29 | 668.38     | 742.64     | -10.00%   | 0.00%     |
| 600169.SH | 太原重工   | 重型机械                | 2018-08-29 |            |            |           |           |
| 600320.SH | 振华重工   | 重型机械                | 2018-08-29 |            |            |           |           |
| 600499.SH | 科达洁能   | 其它专用机<br>械          | 2018-08-29 |            |            |           |           |
| 600503.SH | 华丽家族   | 房地产开发<br>III        | 2018-08-29 |            |            |           |           |
| 600528.SH | 中铁工业   | 铁路建设                | 2018-08-29 |            |            |           |           |
| 600815.SH | 厦工股份   | 工程机械                | 2018-08-29 |            |            |           |           |
| 600871.SH | *ST 油服 | 油气钻采服<br>务          | 2018-08-29 | 40,000.00  | 40,000.00  | 117.50%   | 117.50%   |
| 601106.SH | 中国一重   | 冶金矿采化<br>工设备        | 2018-08-29 |            |            |           |           |
| 603029.SH | 天鹅股份   | 其它专用机<br>械          | 2018-08-29 |            |            |           |           |
| 603159.SH | 上海亚虹   | 其它专用机<br>械          | 2018-08-29 |            |            |           |           |
| 600388.SH | 龙净环保   | 环保设备                | 2018-08-29 |            |            |           |           |
| 300171.SZ | 东富龙    | 医疗器械III             | 2018-08-29 | 4,102.04   | 5,742.86   | -50.00%   | -30.00%   |
| 002164.SZ | 宁波东力   | 机械基础件               | 2018-08-29 | -8,000.00  | 0.00       | -630.62%  | -100.00%  |
| 601002.SH | 晋亿实业   | 机械基础件               | 2018-08-29 |            |            |           |           |

|           |        |          |            |           |             |          |          |
|-----------|--------|----------|------------|-----------|-------------|----------|----------|
| 603311.SH | 金海环境   | 环保设备     | 2018-08-29 |           |             |          |          |
| 002645.SZ | 华宏科技   | 楼宇设备     | 2018-08-29 | 8,000.00  | 9,000.00    | 102.32%  | 127.61%  |
| 603028.SH | 赛福天    | 金属制品III  | 2018-08-29 |           |             |          |          |
| 300443.SZ | 金雷风电   | 风电设备     | 2018-08-29 | 3,403.21  | 4,861.73    | -65.00%  | -50.00%  |
| 600992.SH | 贵绳股份   | 金属制品III  | 2018-08-29 |           |             |          |          |
| 002639.SZ | 雪人股份   | 制冷空调设备   | 2018-08-29 | 750.00    | 1,100.00    | -30.54%  | 1.88%    |
| 000678.SZ | 襄阳轴承   | 汽车零部件III | 2018-08-29 | -540.00   | -540.00     | -215.77% | -215.77% |
| 002510.SZ | 天汽模    | 汽车零部件III | 2018-08-29 | 7,257.41  | 9,549.23    | -5.00%   | 25.00%   |
| 300165.SZ | 天瑞仪器   | 仪器仪表III  | 2018-08-29 | 2,322.71  | 2,745.02    | -45.00%  | -35.00%  |
| 300354.SZ | 东华测试   | 仪器仪表III  | 2018-08-29 | 98.35     | 102.45      | 380.00%  | 400.00%  |
| 002207.SZ | *ST 准油 | 油气钻采服务   | 2018-08-29 | -1,200.00 | -600.00     | -127.60% | -113.80% |
| 000880.SZ | 潍柴重机   | 内燃机      | 2018-08-29 | 3,980.00  | 4,850.00    | 80.00%   | 120.00%  |
| 300116.SZ | 坚瑞沃能   | 储能设备     | 2018-08-29 | #####     | -154,300.00 | -377.20% | -376.31% |
| 002730.SZ | 电光科技   | 冶金矿采化工设备 | 2018-08-29 | 2,603.65  | 3,313.73    | 10.00%   | 40.00%   |
| 002532.SZ | 新界泵业   | 其它通用机械   | 2018-08-29 | 5,427.23  | 9,867.70    | -45.00%  | 0.00%    |
| 000528.SZ | 柳工     | 工程机械     | 2018-08-30 | 53,332.00 | 66,277.00   | 105.99%  | 155.99%  |
| 002073.SZ | 软控股份   | 其它专用机械   | 2018-08-30 | 6,166.97  | 7,400.36    | 0.00%    | 20.00%   |
| 002260.SZ | *ST 德奥 | 小家电      | 2018-08-30 | -7,000.00 | -5,000.00   | -76.30%  | -25.93%  |
| 002337.SZ | 赛象科技   | 其它专用机械   | 2018-08-30 | -2,628.48 | -1,356.39   | -156.40% | -129.10% |
| 002366.SZ | 台海核电   | 其它专用机械   | 2018-08-30 | 50,000.00 | 60,000.00   | 17.42%   | 40.90%   |
| 002441.SZ | 众业达    | 低压设备     | 2018-08-30 | 10,341.80 | 16,805.43   | -20.00%  | 30.00%   |
| 002611.SZ | 东方精工   | 汽车零部件III | 2018-08-30 | 20,165.00 | 26,886.00   | 50.00%   | 100.00%  |
| 002779.SZ | 中坚科技   | 其它专用机械   | 2018-08-30 | 438.97    | 1,316.91    | -75.00%  | -25.00%  |
| 300083.SZ | 劲胜智能   | 电子零部件制造  | 2018-08-30 | 1,000.00  | 3,000.00    | -96.70%  | -90.09%  |
| 300097.SZ | 智云股份   | 其它通用机械   | 2018-08-30 | 7,900.00  | 9,300.00    | 40.84%   | 65.80%   |
| 300098.SZ | 高新兴    | 通信配套服务   | 2018-08-30 | 23,000.00 | 27,000.00   | 20.33%   | 41.25%   |
| 300115.SZ | 长盈精密   | 电子零部件制造  | 2018-08-30 | 5,294.00  | 12,353.00   | -85.00%  | -65.00%  |
| 300134.SZ | 大富科技   | 通信传输设备   | 2018-08-30 | -2,000.00 | -1,500.00   | 77.40%   | 83.05%   |
| 300222.SZ | 科大智能   | 其它通用机    | 2018-08-30 | 11,028.00 | 12,030.00   | 10.00%   | 20.00%   |

|           |        |          |            |            |            |          |          |
|-----------|--------|----------|------------|------------|------------|----------|----------|
|           |        | 械        |            |            |            |          |          |
| 300228.SZ | 富瑞特装   | 金属制品III  | 2018-08-30 | -2,800.00  | -2,300.00  | -163.92% | -152.50% |
| 300230.SZ | 永利股份   | 其他塑料制品   | 2018-08-30 | 17,698.73  | 22,123.41  | 20.00%   | 50.00%   |
| 300273.SZ | 和佳股份   | 医疗器械III  | 2018-08-30 | 6,485.36   | 7,566.26   | 20.00%   | 40.00%   |
| 300280.SZ | 南通锻压   | 机床工具     | 2018-08-30 | 3,200.00   | 3,500.00   | 2546.00% | 2794.00% |
| 300340.SZ | 科恒股份   | 其他电子III  | 2018-08-30 | 3,500.00   | 4,000.00   | -42.41%  | -34.18%  |
| 300367.SZ | 东方网力   | 软件开发     | 2018-08-30 | 12,015.81  | 14,105.52  | 15.00%   | 35.00%   |
| 300370.SZ | 安控科技   | 仪器仪表III  | 2018-08-30 | -2,729.86  | -2,527.65  | -170.00% | -150.00% |
| 300382.SZ | 斯莱克    | 其它专用机械   | 2018-08-30 | 5,212.94   | 6,119.54   | 15.00%   | 35.00%   |
| 300411.SZ | 金盾股份   | 其它专用机械   | 2018-08-30 | 4,937.01   | 5,266.14   | 200.00%  | 220.00%  |
| 300420.SZ | 五洋停车   | 其它通用机械   | 2018-08-30 | 5,290.00   | 5,950.00   | 20.05%   | 35.02%   |
| 300509.SZ | 新美星    | 印刷包装机械   | 2018-08-30 | 2,050.00   | 2,350.00   | -6.26%   | 7.46%    |
| 300512.SZ | 中亚股份   | 印刷包装机械   | 2018-08-30 | 9,200.92   | 10,515.33  | 5.00%    | 20.00%   |
| 600031.SH | 三一重工   | 工程机械     | 2018-08-30 |            |            |          |          |
| 600699.SH | 均胜电子   | 汽车零部件III | 2018-08-30 | 40,000.00  | 50,000.00  | -35.02%  | -18.78%  |
| 601717.SH | 郑煤机    | 冶金矿采化工设备 | 2018-08-30 |            |            |          |          |
| 603308.SH | 应流股份   | 机械基础件    | 2018-08-30 |            |            |          |          |
| 603699.SH | 纽威股份   | 机械基础件    | 2018-08-30 |            |            |          |          |
| 603901.SH | 永创智能   | 印刷包装机械   | 2018-08-30 |            |            |          |          |
| 002760.SZ | 凤形股份   | 磨具磨料     | 2018-08-30 | 900.00     | 1,200.00   | 192.98%  | 223.97%  |
| 300216.SZ | 千山药机   | 医疗器械III  | 2018-08-30 | -19,832.41 | -19,342.72 | -62.00%  | -58.00%  |
| 300306.SZ | 远方信息   | 仪器仪表III  | 2018-08-30 | -3,050.00  | -2,550.00  | -145.00% | -137.00% |
| 603698.SH | 航天工程   | 化学工程     | 2018-08-30 |            |            |          |          |
| 300345.SZ | 红宇新材   | 磨具磨料     | 2018-08-30 | -300.00    | -150.00    | -97.29%  | 1.35%    |
| 300008.SZ | 天海防务   | 船舶制造III  | 2018-08-30 | 4,769.00   | 7,369.00   | -45.00%  | -15.00%  |
| 300362.SZ | 天翔环境   | 环保设备     | 2018-08-30 | -10,800.00 | -10,300.00 | -557.32% | -536.15% |
| 600610.SH | *ST 毅达 | 园林工程III  | 2018-08-30 |            |            |          |          |
| 001696.SZ | 宗申动力   | 汽车零部件III | 2018-08-30 |            |            |          |          |
| 002743.SZ | 富煌钢构   | 钢结构      | 2018-08-30 | 3,500.00   | 5,000.00   | 15.79%   | 65.42%   |
| 300489.SZ | 中飞股份   | 非金属新材料   | 2018-08-30 | 449.40     | 786.44     | -60.00%  | -30.00%  |
| 300029.SZ | 天龙光电   | 光伏设备     | 2018-08-30 | -2,500.00  | -2,000.00  | -8.72%   | 13.02%   |
| 002629.SZ | 仁智股份   | 油气钻采服务   | 2018-08-30 | -1,000.00  | -500.00    | 29.52%   | 64.76%   |
| 300441.SZ | 鲍斯股份   | 其它通用机械   | 2018-08-30 | 8,100.00   | 9,500.00   | 10.54%   | 29.65%   |

| 股票代码      | 公司名称     | 所属行业      | 日期         | 现价         | 目标价        | 涨跌幅     | 相对涨幅    |
|-----------|----------|-----------|------------|------------|------------|---------|---------|
| 300275.SZ | 梅安森      | 冶金矿采化工设备  | 2018-08-30 | 800.00     | 1,300.00   | -77.80% | -63.92% |
| 300488.SZ | 恒锋工具     | 机械基础件     | 2018-08-30 | 5,222.97   | 6,131.31   | 15.00%  | 35.00%  |
| 601038.SH | 一拖股份     | 农用机械      | 2018-08-30 |            |            |         |         |
| 300417.SZ | 南华仪器     | 仪器仪表III   | 2018-08-30 | 1,500.00   | 1,700.00   | -17.50% | -6.50%  |
| 300483.SZ | 沃施股份     | 其它专用机械    | 2018-08-30 | 660.00     | 850.00     | -40.04% | -22.78% |
| 300259.SZ | 新天科技     | 仪器仪表III   | 2018-08-30 | 5,030.20   | 6,108.10   | 40.00%  | 70.00%  |
| 601028.SH | 玉龙股份     | 金属制品III   | 2018-08-30 |            |            | 0.00%   | 0.00%   |
| 300022.SZ | 吉峰农机     | 专业连锁      | 2018-08-30 | 200.00     | 700.00     | 111.72% | 141.03% |
| 000157.SZ | 中联重科     | 工程机械      | 2018-08-31 |            |            |         |         |
| 000333.SZ | 美的集团     | 空调        | 2018-08-31 |            |            |         |         |
| 000410.SZ | 沈阳机床     | 机床工具      | 2018-08-31 | 2,000.00   | 3,000.00   | 104.02% | 106.04% |
| 000425.SZ | 徐工机械     | 工程机械      | 2018-08-31 | 100,000.00 | 115,000.00 | 81.72%  | 108.97% |
| 000651.SZ | 格力电器     | 空调        | 2018-08-31 |            |            |         |         |
| 000837.SZ | 秦川机床     | 机床工具      | 2018-08-31 |            |            |         |         |
| 000913.SZ | 钱江摩托     | 其他交运设备III | 2018-08-31 |            |            |         |         |
| 000976.SZ | 华铁股份     | 铁路设备      | 2018-08-31 | 14,000.00  | 14,000.00  | 3.13%   | 3.13%   |
| 000988.SZ | 华工科技     | 其他电子III   | 2018-08-31 |            |            |         |         |
| 600172.SH | 黄河旋风     | 磨具磨料      | 2018-08-31 |            |            |         |         |
| 600690.SH | 青岛海尔     | 冰箱        | 2018-08-31 |            |            |         |         |
| 600775.SH | 南京熊猫     | 终端设备      | 2018-08-31 |            |            |         |         |
| 600806.SH | 退市昆机(退市) |           | 2018-08-31 |            |            |         |         |
| 600875.SH | 东方电气     | 综合电力设备商   | 2018-08-31 |            |            |         |         |
| 600967.SH | 内蒙一机     | 地面兵装III   | 2018-08-31 |            |            |         |         |
| 603066.SH | 音飞储存     | 物流III     | 2018-08-31 |            |            | 30.00%  | 40.00%  |
| 603100.SH | 川仪股份     | 计量仪表      | 2018-08-31 |            |            | 0.00%   | 0.00%   |
| 603111.SH | 康尼机电     | 铁路设备      | 2018-08-31 |            |            | 100.00% | 150.00% |
| 603337.SH | 杰克股份     | 其它专用机械    | 2018-08-31 |            |            |         |         |
| 603800.SH | 道森股份     | 冶金矿采化工设备  | 2018-08-31 |            |            |         |         |
| 000923.SZ | 河北宣工     | 工程机械      | 2018-08-31 | 5,400.00   | 5,400.00   | -56.81% | -56.81% |
| 600165.SH | 新日恒力     | 金属制品III   | 2018-08-31 |            |            |         |         |
| 600145.SH | *ST新亿    | 其他建材III   | 2018-08-31 |            |            |         |         |
| 000901.SZ | 航天科技     | 仪器仪表III   | 2018-08-31 |            |            |         |         |
| 600481.SH | 双良节能     | 制冷空调设备    | 2018-08-31 | 5,110.00   | 6,000.00   | 276.00% | 340.00% |
| 600843.SH | 上工申贝     | 纺织服装设备    | 2018-08-31 |            |            |         |         |
| 000680.SZ | 山推股份     | 工程机械      | 2018-08-31 |            |            |         |         |

|           |      |         |            |
|-----------|------|---------|------------|
| 600072.SH | 中船科技 | 船舶制造III | 2018-08-31 |
| 600302.SH | 标准股份 | 纺织服装设备  | 2018-08-31 |

资料来源: Wind, 长城证券研究所

## 3.2 其他重点公告

【昊志机电】2018年8月20日,广州市昊志机电股份有限公司收到中国证券监督管理委员会出具的《关于核准广州市昊志机电股份有限公司非公开发行股票的批复》,核准公司非公开发行不超过5,000万股新股。

【钢研高纳】北京钢研高纳科技股份有限公司于2018年8月17日与自然人邵冲签署了《股权转让协议》,自然人邵冲将持有的河北钢研德凯科技有限公司5%股权转让给钢研高纳。本次转让完成后,钢研高纳持有河北德凯80%的股权。

【世嘉科技】董事会于近日收到公司审计部负责人季俊杰先生递交的书面辞职申请。季俊杰先生因个人原因,申请辞去公司审计部负责人职务,其辞职申请自送达公司董事会之日起生效。季俊杰先生辞职后,将不在公司担任任何职务。

【天奇股份】深圳乾泰“报废动力电池智能拆解及物理环保分离装备技术改造项目”获工业技术改造专项2018年中央预算内投资3,387万元的政府补助。

【雪特莱】公司自2018年1月1日至今累计收到各类政府补助资金共计13,857,776.24元。

## 4. 机械行业投资观点

### 4.1 行业投资观点更新

- **发改委恢复城轨项目审批,轨交投资有望加速:** 上周国家发改委审议通过吉林省长春市第三期城市轨道交通建设规划。包8条线路,总长135.4公里;总投资787.32亿元,规划年限为2018至2023年。此次审批通过,意味着自叫停包头地铁项目时隔1年之后,国家发改委首次回复城轨项目审批。8月14日,国家发改委正式对《苏州市城市轨道交通第三期建设规划(2018~2023年)》作出批复,同意建设6号线、7号线等4个项目,线路总长137公里,总投资约为950亿元,规划年限为2018至2023年。城轨项目周期较长,审批流程复杂,随着长春及苏州等城市的轨道交通建设陆续恢复审批,各地地铁规划编制、报批和建设的步伐加快推进。目前包括杭州、济南等多地都在加快推进新一轮的地铁规划和建设。当前国家发改委启动城轨项目的批复,基建投资有望加速,我们预计未来两年新增地铁车辆有望超过10000辆,建议重点关注轨道交通龙头中国中车及盾构机龙头中铁工业。
- **淡季增速稳定,工程机械行业景气度高企:** 根据中国工程机械工业协会挖掘机械分会行业统计数据,2018年7月,行业共计销售各类挖掘机械产品11123台,同比涨幅45.3%。其中国内市场销量9316台,同比涨幅33.2%;出口销量1786台,同比涨幅171.0%。2018年1-7月纳入统计的25家主机制造企业共计销售各类挖掘机械产

品 131246 台，同比涨幅 58.7%。其中国内市场销量 120492 台，同比涨幅 54.8%；出口销量 10681 台，同比涨幅 171.0%。7 月国内市场大挖、中挖和小挖销售 1762、2680、4874 台，同比增长 42.6%、40.8%、26.5%。7 月传统上是销售淡季，挖机销量保持稳定增长，表明更新高峰期叠加下游基建、房地产、市政工程等需求持续性逐步得到市场印证。7 月以来柳工、徐工机械、三一重工等行业龙头公司先后发布半年度业绩预告，18H1 归母净利增速普遍达到 100% 以上，其中挖机龙头三一业绩预增 180%-210%，大超市场预期。此轮挖掘机行情是市场自然出清后的真实需求的反应，增长基础更加牢固，产业链主机厂更加成熟理性，产业未来整体发展有望持续向好。7 月以来国内货币及财政政策趋于宽松，中央政治局会议再提基建补短板，基建投资政策拐点已现，上游工程机械板块将迎来估值修复行情。我们预计挖掘机行业高景气度将长期持续，2018 年挖掘机销量有望超过 18 万台，增速超过 30%

- **国际原油价格高位企稳，油服行业持续回暖：**2018 年以来 OPEC 国家原油减产趋势明显，叠加中东地区伊朗及叙利亚等地缘政治问题频发，导致国际原油供给受到较大影响。随着国际布伦特原油突破 70 美元/桶，并呈现企稳态势，全球油气企业盈利状况逐步改善，带动资本性开支稳步扩张，油服龙头公司业绩持续释放。从民营油服龙头企业杰瑞股份来看，2018 年上半年公司实现营收 17.22 亿，同比增长 32.48%，实现归母净利润 1.85 亿，同比增长 510%，公司毛利率为 27.12%，同比提高 4.2 个 PCT。同时公司预计 2018 年前三季度实现净利润 3.4-3.6 亿。杰瑞股份 2017 年末在手订单为 21.73 亿，2018 年上半年新签订单 26.6 亿，同比增长 31%，随着油田工程和服务毛利率的提升，公司盈利能力将持续改善。我们预计随着国内页岩气开发带来的国内市场空间扩张，以及企业“走出去”带来国际市场份额的扩大，2018 年油服行业将持续回暖，行业龙头公司最先受益。
- **半导体景气周期延续，国产设备迎来历史发展机遇：**2017 年全球半导体销售额同比增长 21.6%，首次突破 4000 亿美元，截至 18 年 1 月全球半导体销售额已连续 18 个月环比增长，景气度高涨。半导体设备处于半导体产业链上游，技术高度密集、尖端，在整个半导体行业中起着举足轻重的作用，是下游的设计、制造、封测的基础，占总投资规模的 67% 左右。目前国产半导体设备已在个别领域有所突破，大陆地区迎来新一轮晶圆厂建设潮，带动各领域设备需求逐年增长，贸易战爆发以来国家对关键技术装备自主可控需求有望带来政策及资金倾斜，产业发展再次迎来机遇期。
- **锂电行业优胜劣汰加速，高端产能需求依然旺盛：**新能源汽车产业作为国家重点推动发展的新兴产业之一，中长期向好趋势较为明确。17 年国内锂电池厂商受下游需求爆发、政策刺激及同业竞争加剧等多因素驱动，产能持续扩张，锂电自动化设备迎来需求高峰。今年以来锂电设备行业洗牌加速，下游有部分落后产能面临淘汰，但高端产能需求依然旺盛。近期特斯拉在华建厂、CATL 与宝马深度合作等事件有望为国产高端设备带来增量需求，具有技术实力、绑定优质大客户的分段龙头企业将最终受益。

## 5. 风险提示

宏观经济下行风险；原材料价格波动；下游需求低迷；国际地缘政治冲突；贸易战扩大化；产业政策调整。

### 研究员承诺

本人具有中国证券业协会授予的证券投资咨询执业资格或相当的专业胜任能力，在执业过程中恪守独立诚信、勤勉尽职、谨慎客观、公平公正的原则，独立、客观地出具本报告。本报告反映了本人的研究观点，不曾因，不因，也将不会因本报告中的具体推荐意见或观点而直接或间接接收到任何形式的报酬。

### 特别声明

《证券期货投资者适当性管理办法》、《证券经营机构投资者适当性管理实施指引（试行）》已于2017年7月1日起正式实施。因本研究报告涉及股票相关内容，仅面向长城证券客户中的专业投资者及风险承受能力为稳健型、积极型、激进型的普通投资者。若您并非上述类型的投资者，请取消阅读，请勿收藏、接收或使用本研究报告中的任何信息。

因此受限于访问权限的设置，若您造成不便，烦请见谅！感谢您给予的理解与配合。

### 免责声明

长城证券股份有限公司（以下简称长城证券）具备中国证监会批准的证券投资咨询业务资格。

本报告由长城证券向专业投资者客户及风险承受能力为稳健型、积极型、激进型的普通投资者客户（以下统称客户）提供，除非另有说明，所有本报告的版权属于长城证券。未经长城证券事先书面授权许可，任何机构和个人不得以任何形式翻版、复制和发布，亦不得作为诉讼、仲裁、传媒及任何单位或个人引用的证明或依据，不得用于未经允许的其它任何用途。如引用、刊发，需注明出处为长城证券研究所，且不得对本报告进行有悖原意的引用、删节和修改。

本报告是基于本公司认为可靠的已公开信息，但本公司不保证信息的准确性或完整性。本报告所载的资料、工具、意见及推测只提供给客户作参考之用，并非作为或被视为出售或购买证券或其他投资标的的邀请或向他人作出邀请。在任何情况下，本报告中的信息或所表述的意见并不构成对任何人的投资建议。在任何情况下，本公司不对任何人因使用本报告中的任何内容所引致的任何损失负任何责任。

长城证券在法律允许的情况下可参与、投资或持有本报告涉及的证券或进行证券交易，或向本报告涉及的公司提供或争取提供包括投资银行业务在内的服务或业务支持。长城证券可能与本报告涉及的公司之间存在业务关系，并无需事先或在获得业务关系后通知客户。

长城证券版权所有并保留一切权利。

### 长城证券投资评级说明

#### 公司评级：

强烈推荐——预期未来6个月内股价相对行业指数涨幅15%以上；  
推荐——预期未来6个月内股价相对行业指数涨幅介于5%~15%之间；  
中性——预期未来6个月内股价相对行业指数涨幅介于-5%~5%之间；  
回避——预期未来6个月内股价相对行业指数跌幅5%以上

#### 行业评级：

推荐——预期未来6个月内行业整体表现战胜市场；  
中性——预期未来6个月内行业整体表现与市场同步；  
回避——预期未来6个月内行业整体表现弱于市场

### 长城证券研究所

深圳办公地址：深圳市福田区深南大道6008号特区报业大厦17层

邮编：518034 传真：86-755-83516207

北京办公地址：北京市西城区西直门外大街112号阳光大厦8层

邮编：100044 传真：86-10-88366686

上海办公地址：上海市浦东新区世博馆路200号A座8层

邮编：200126 传真：021-31829681

网址：<http://www.cgws.com>