

中性

——维持

日期：2018年08月29日

行业：纺织服装



分析师：虞婕雯

Tel: 021-53686153

Email: yujiewen@shzq.com

SAC 证书编号: S0870515070001

证券研究报告/行业研究/行业动态报告

服装家纺动态日报：梦洁股份上半年营收同比增长 28.22%，归母净利润同比增长 31.07%

■ 行情回顾

昨日市场小幅震荡。上证综指下跌 0.11%，收于 2777.98 点；深证成指上涨 0.06%，收于 8733.75 点；中小板指上涨 0.03%，收于 6022.96 点；创业板指下跌 0.02%，收于 1493.11 点。

28 个申万一级行业表现分化，纺织服装日跌幅 0.32%。

服装家纺子板块中，鞋帽、家纺和其他服装上涨，女装跌幅最大。个股方面，日起步股份、天创时尚和拉夏贝尔涨幅前三。商赢环球跌停，日播时尚、安正时尚跌幅居前。

■ 行业主要新闻及动态

无

■ 上市公司重要公告及动态

梦洁股份发布 2018 年半年度报告

星期六发布 2018 年半年度报告

嘉麟杰发布 2018 年半年度报告

棒杰股份发布 2018 年半年度报告

美盛文化发布 2018 年半年度报告

浪莎股份发布 2018 年半年度报告

商赢环球发布 2018 年半年度报告

日播时尚发布 2018 年半年度报告

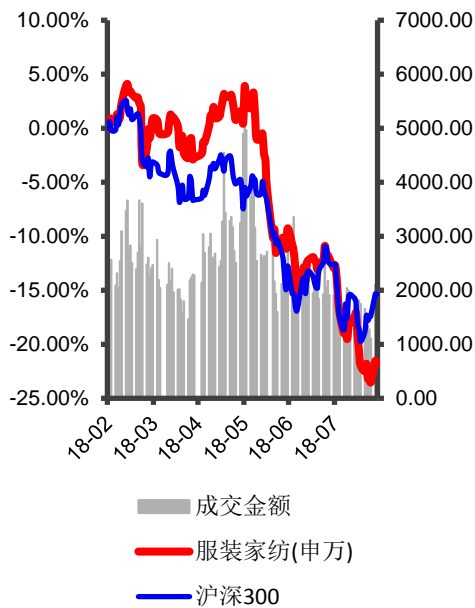
起步股份发布 2018 年半年度报告

康隆达发布 2018 年半年度报告

■ 投资建议

从整个行业的运行来看，服装品牌企业正表现出复苏态势，收入和净利润的有所增长，行业销售净利率正在提升。因此对于服装家纺板块，我们建议关注业绩增长较为确定，运营效率持续提升的企业。

近 6 个月服装家纺指数和沪深 300 指数



报告编号：YJW18-1T1

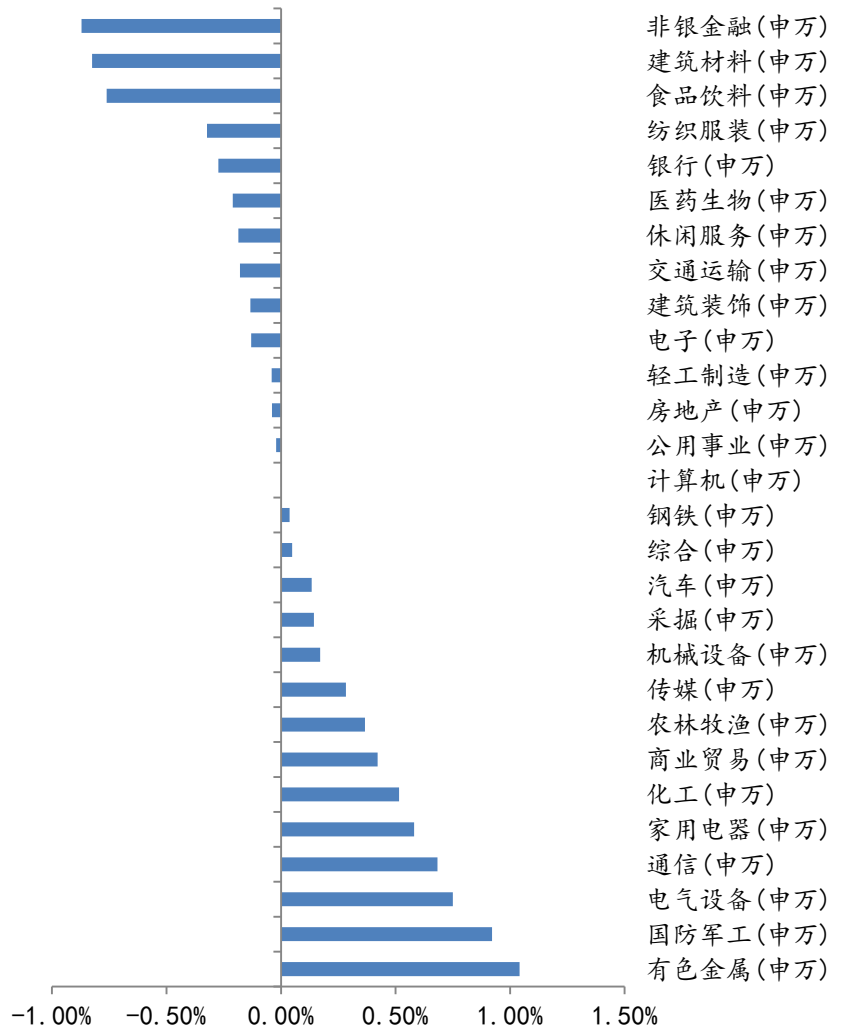
相关报告：

一、行情回顾

昨日市场小幅震荡。上证综指下跌 0.11%，收于 2777.98 点；深证成指上涨 0.06%，收于 8733.75 点；中小板指上涨 0.03%，收于 6022.96 点；创业板指下跌 0.02%，收于 1493.11 点。

28 个申万一级行业表现分化，纺织服装日跌幅 0.32%。

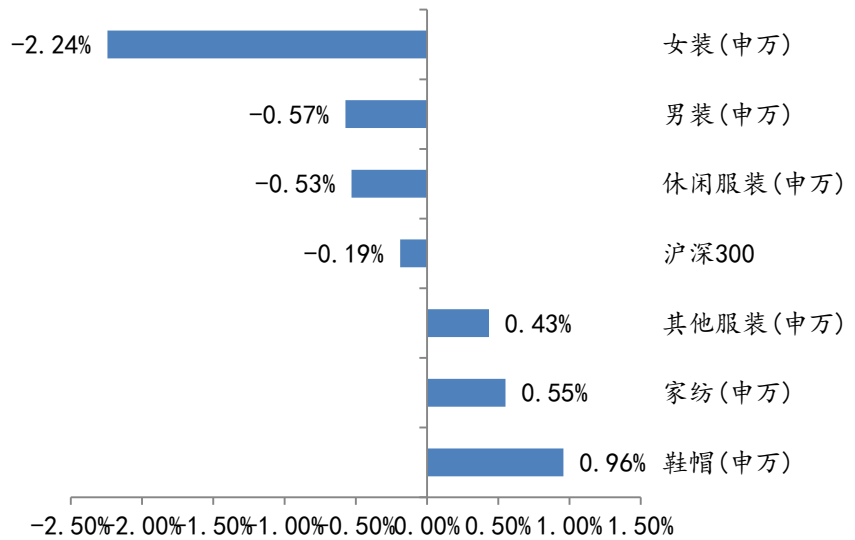
图 1 申万行业指数涨跌幅



数据来源：Wind、上海证券研究所

服装家纺子板块中，鞋帽、家纺和其他服装上涨，女装跌幅最大。

图 2 服装家纺子版块涨跌幅



数据来源: Wind、上海证券研究所

个股方面, 日起步股份、天创时尚和拉夏贝尔涨幅前三。

表 1 服装家纺个股涨幅排行前五

个股	涨幅榜 (%)	换手率 (%)	成交额 (万元)
起步股份	3.89	4.49	109.34
天创时尚	3.34	1.89	21.99
拉夏贝尔	3.14	6.18	50.33
太平鸟	2.75	1.41	65.68
探路者	2.59	1.94	45.02

数据来源: Wind、上海证券研究所

商赢环球跌停, 日播时尚、安正时尚跌幅居前。

表 2 服装家纺个股跌幅排行前五

个股	涨幅榜 (%)	换手率 (%)	成交额 (万元)
商赢环球	-10.02	27.12	497.09
日播时尚	-3.26	6.52	49.60
安正时尚	-1.74	2.03	28.71
海澜之家	-1.61	0.17	77.62
森马服饰	-1.53	0.69	148.97

数据来源: Wind、上海证券研究所

二、行业主要新闻及动态

无

三、上市公司重要公告及动态

梦洁股份发布2018年半年度报告

公司公告：公司上半年实现营业收入10.07亿元，同比增长28.22%，归属于上市公司股东的净利润0.92亿元，同比增长31.07%。

星期六发布2018年半年度报告

公司公告：公司上半年实现营业收入7.36亿元，同比减少6.84%，归属于上市公司股东的净利润0.295亿元，同比增长32.22%。

嘉麟杰发布2018年半年度报告

公司公告：公司上半年实现营业收入3.96亿元，同比增长2.57%，归属于上市公司股东的净利润-0.045亿元，同比增长84.04%。

棒杰股份发布2018年半年度报告

公司公告：公司上半年实现营业收入1.81亿元，同比减少8.50%，归属于上市公司股东的净利润0.15亿元，同比减少32.41%。

美盛文化发布2018年半年度报告

公司公告：公司上半年实现营业收入3.55亿元，同比增长30.03%，归属于上市公司股东的净利润0.11亿元，同比增长6.82%。

浪莎股份发布2018年半年度报告

公司公告：公司上半年实现营业收入1.19亿元，同比增长1.18%，归属于上市公司股东的净利润1.14亿元，同比增长20.23%。

商赢环球发布2018年半年度报告

公司公告：公司上半年实现营业收入13.90亿元，同比增长54.77%，归属于上市公司股东的净利润0.34亿元，同比减少36.12%。

日播时尚发布2018年半年度报告

公司公告：公司上半年实现营业收入5.11亿元，同比增长11.14%，归属于上市公司股东的净利润0.18亿元，同比减少28.97%。

起步股份发布2018年半年度报告

公司公告：公司上半年实现营业收入6.14亿元，同比增长7.08%，归属于上市公司股东的净利润1.10亿元，同比增长7.89%。

康隆达发布2018年半年度报告

公司公告：公司上半年实现营业收入4.10亿元，同比增长11.09%，归属于上市公司股东的净利润0.43亿元，同比增长17.75%。

四、投资建议

从整个行业的运行来看，服装品牌企业正表现出复苏态势，收入和净利润的有所增长，行业销售净利率正在提升。因此对于服装家纺板块，

我们建议关注业绩增长较为确定，运营效率持续提升的企业。

分析师承诺

虞婕雯

本人以勤勉尽责的职业态度，独立、客观地出具本报告。本报告依据公开的信息来源，力求清晰、准确地反映分析师的研究观点。此外，本人薪酬的任何部分过去不曾与、现在不与、未来也将不会与本报告中的具体推荐意见或观点直接或间接相关。

公司业务资格说明

本公司具备证券投资咨询业务资格。

投资评级体系与评级定义

股票投资评级：

分析师给出下列评级中的其中一项代表其根据公司基本面及（或）估值预期以报告日起6个月内公司股价相对于同期市场基准沪深300指数表现的看法。

投资评级	定义
增持	股价表现将强于基准指数 20%以上
谨慎增持	股价表现将强于基准指数 10%以上
中性	股价表现将介于基准指数±10%之间
减持	股价表现将弱于基准指数 10%以上

行业投资评级：

分析师给出下列评级中的其中一项代表其根据行业历史基本面及（或）估值对所研究行业以报告日起 12 个月内的基本面和行业指数相对于同期市场基准沪深 300 指数表现的看法。

投资评级	定义
增持	行业基本面看好，行业指数将强于基准指数 5%
中性	行业基本面稳定，行业指数将介于基准指数±5%
减持	行业基本面看淡，行业指数将弱于基准指数 5%

投资评级说明：

不同证券研究机构采用不同的评级术语及评级标准，投资者应区分不同机构在相同评级名称下的定义差异。本评级体系采用的是相对评级体系。投资者买卖证券的决定取决于个人的实际情况。投资者应阅读整篇报告，以获取比较完整的观点与信息，投资者不应以分析师的投资评级取代个人的分析与判断。

免责条款

本报告中的信息均来源于公开资料，我公司对这些信息的准确性及完整性不做任何保证，也不保证所包含的信息和建议不会发生任何变更。报告中的信息和意见仅供参考，并不构成对所述证券买卖的出价或询价。我公司及其雇员对任何人使用本报告及其内容所引发的任何直接或间接损失概不负责。

在法律允许的情况下，我公司或其关联机构可能会持有报告中提到的公司所发行的证券头寸并进行交易，还可能为这些公司提供或争取提供投资银行或财务顾问服务。

本报告仅向特定客户传送，版权归上海证券有限责任公司所有。未获得上海证券有限责任公司事先书面授权，任何机构和人均不得对本报告进行任何形式的发布、复制、引用或转载。

上海证券有限责任公司对于上述投资评级体系与评级定义和免责条款具有修改权和最终解释权。