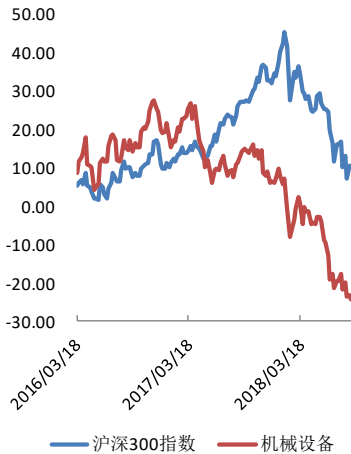


行业周报

投资评级 看好
评级变动 维持评级



机械设备行业周报 2018 年第 35 期 (总第 106 期)

机器人联盟助力产学研整合，工程机械业绩大幅增长

行业重要资讯：

受益基建投资规模扩大，工程机械行业继续保持上升周期。2018H1 中国经济延续了总体平稳、稳中向好的发展态势。今年上半年，我国 GDP 的增长速度是 6.8%，全国固定资产投资（不含农户）297,316 亿元，同比增长 6.0%。随着供给侧结构性改革深入推进，经济结构不断优化，受益于基建投资规模的扩大，工程机械行业继续保持平稳增长的上升周期。

工程机械行业多家上市公司发布半年报，各家公司营收都有较大增幅。**徐工机械** 2018H1 实现营业收入 239.44 亿元，同比增长 65.81%；**三一重工** 2018H1 实现营业收入 281.24 亿元，同比增长 46.42%；**中联重科** 2018H1 实现营业收入 147.20 亿元，同比增长 15.09%；**广西柳工** 2018H1 实现营业收入 97.54 亿元，同比增长 65.55%；**山推股份** 2018H1 实现营业收入 46.03 亿元，同比增长 32.19%（来源：慧聪工程机械网）

全球机器人与人交互技术大会召开，智能机器人产研创新中心落户南京。8月27日，第27届IEEE全球机器人与人交互技术大会在南京召开，吸引了来自30多个国家和地区的200多名业界专家参加。本届大会执行主席表示，中国有着巨大的市场，必须学会成为整个行业的领导者，中国目前最重要的任务，就是在研究机构和企业间搭建桥梁。**斯坦福大学**和**南京魔迪多维科技公司**共建的**智能机器人产研创新中心**重磅落户南京经济技术开发区。投资机构**华登国际**董事总经理表示，中国机器人产业将迎来黄金十年。（来源：交汇点）

安徽成立机器人产业发展联盟，提升产业技术创新能力。在8月30日召开的安徽省智能制造现场会上，该省118家企业、6所高校和7个科研院所共同成立机器人产业发展联盟，拟搭建机器人产业生产科研、市场对接、产业合作的主平台。据介绍，该联盟旨在搭建安徽省机器人产业信息交流、教育培训、展览展示等平台，整合机器人产业链中的研发、设计、制造、供应和销售市场等资源，推动机器人产业产、学、研、用合作，提升该省机器人产业技术创新能力。（来源：中国证券网、新华网）

山东组建智能机器人产业技术创新战略联盟，助力新旧动能转换和产业升级。8月29日至8月30日，由山东大学牵头组建的山东智能机器人产业技术创新战略联盟成立大会在邹城举行。会议期间，山东大学联合省科技厅、济宁市组织了智能装备制造成果转化专场活动。联盟初始成员包括10家高校院所和23家企业。

联盟主要任务是促进成员间的资源共享，建设人才、技术、市场、信

长城国瑞证券研究所
分析师：

黄文忠
huangwenzhong@gwgsc.com
执业证书编号：
S0200514120002
联系电话：0592-5169085

研究助理：
胡晨曦
执业证书编号：
S0200116080033
huchenxi@gwgsc.com
霍亮
执业证书编号：
S0200118070006
huoliang@gwgsc.com



息、政策等共享网络平台，组织实施重大共性技术研究开发，举办技术论坛、技术培训、成果对接、研修考察等活动，提供技术转移转化、人才引进培养、新产品推介推广、大型仪器设备开放等公共服务，推动智能机器人产业上下游的深度融合、产需对接和区域合作，营造公平竞争、优势互补和分工协作的产业生态系统，推进创新型产业集群和高新技术产业化基地建设，助力山东新旧动能转换和产业升级。

公司动态：

我们跟踪的机械设备(含通用航空)行业 355 家公司全部公布了 2018 年半年报业绩。其中，240 家公司归母净利润为正增长，115 家公司归母净利润为负增长。

2018 年 6 月 2 日-2018 年 9 月 2 日，两市中机械设备行业已有 27 家公司进行了股票回购，回购总市值达到 5.93 亿元；有 69 家上市公司的股东进行了增持，增持总市值达到 28.76 亿元。

投资建议：

工程机械行业受益于基建规模扩大，叠加 2018-2020 年间迎来存量设备的替换高峰期，高景气有望维持 2-3 年；机器人核心零部件国产化趋势渐显，无人机、水下机器人已形成规模优势，多地成立产业联盟有望补齐机器人研发短板。建议持续关注工程机械、机器人板块。

风险提示：

工程机械行业景气度下滑；机器人技术发展不及预期。



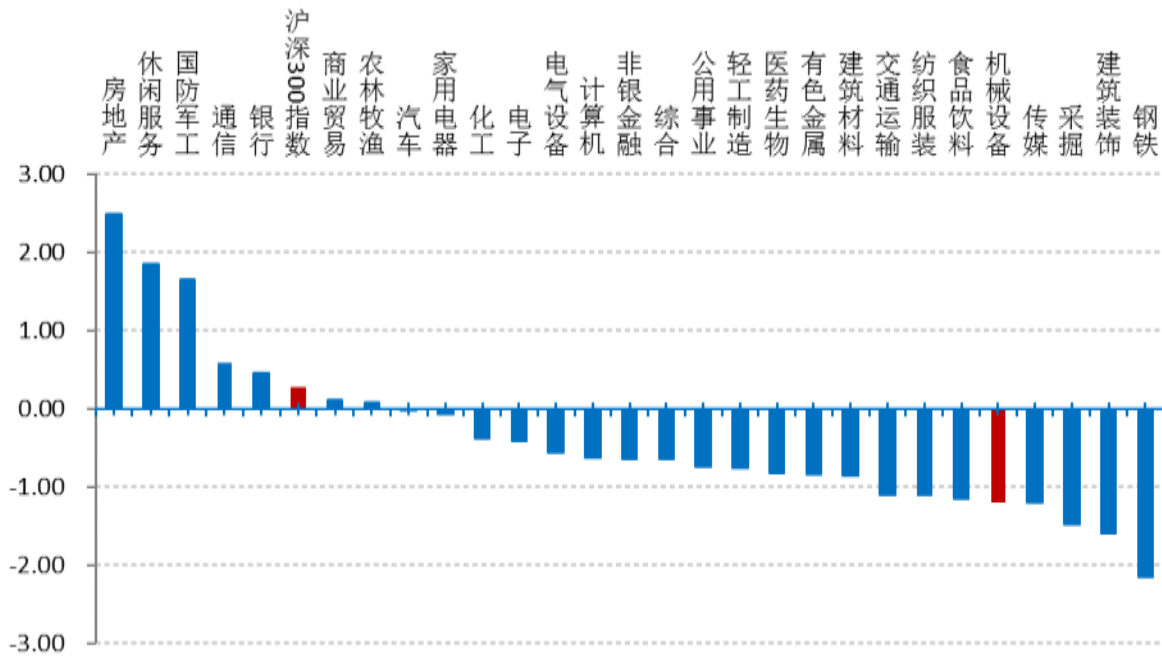
目 录

1 市场回顾	4
2 行业重要资讯	5
2.1 机器人	5
2.2 工程机械	7
3 公司动态	7
3.1 重点覆盖公司投资要点、评级及盈利预测	7
3.2 机械设备行业上市公司重点公告	11
3.3 机械设备行业上市公司股票回购及增持情况	11
3.4 机械设备行业 2018 年半年报业绩情况	14

1 市场回顾

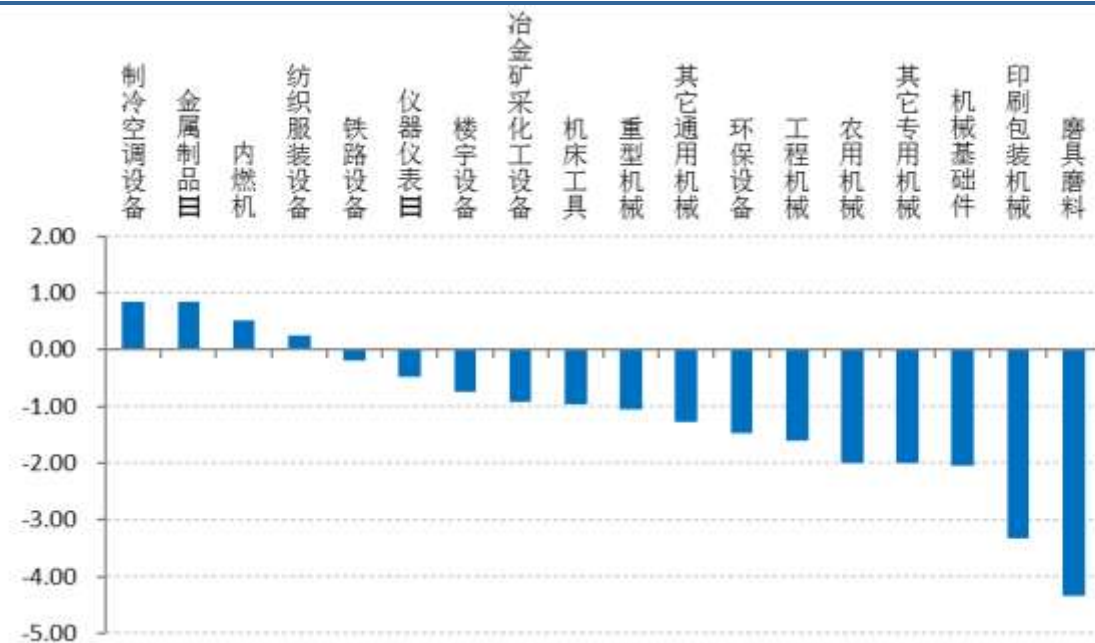
上周机械设备行业指数下跌 1.20%，在申万 28 个一级行业中跌幅居中，跑输沪深 300 指数（+0.28%）。机械设备三级行业指数涨跌互现，制冷空调设备、金属制品Ⅲ、内燃机领涨，涨幅分别为 0.85%、0.85%、0.51%；磨具磨料、印刷包装机械、机械基础件领跌，跌幅分别为 4.33%、3.32%、2.05%。

图表 1 申万一级行业一周涨幅（%）



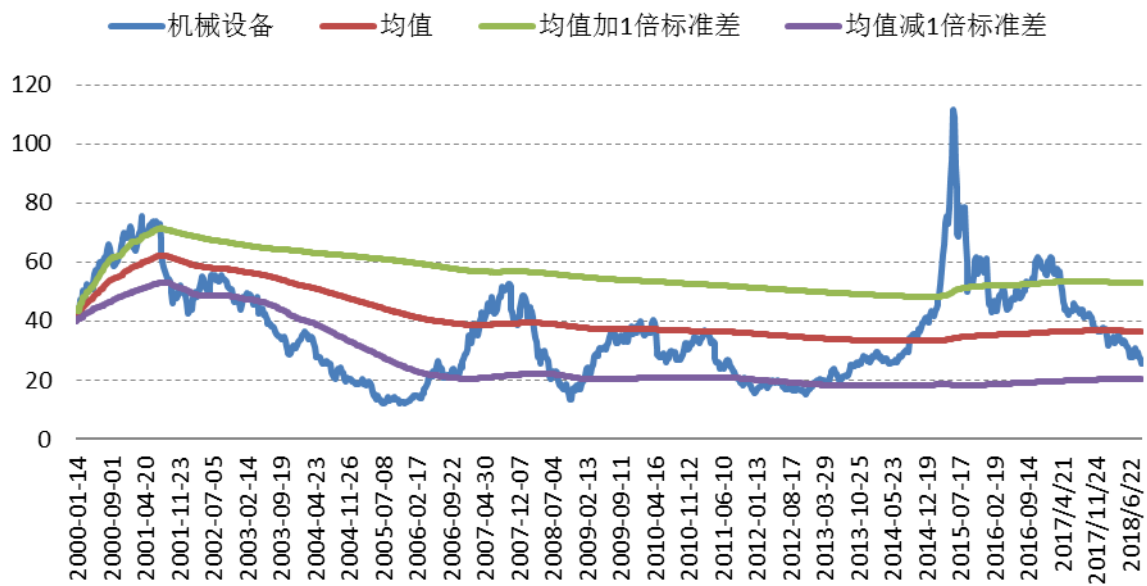
数据来源：Wind，长城国瑞证券研究所

图表 2 机械设备申万三级行业指数一周涨幅（%）



数据来源：Wind，长城国瑞证券研究所

图表 3 机械设备行业估值水平走势 (PE, TTM 剔除负值)



数据来源: Wind, 长城国瑞证券研究所

2 行业重要资讯

2.1 机器人

■ 全球机器人与人交互技术大会召开, 智能机器人产研创新中心落户南京

8月27日, 第27届IEEE全球机器人与人交互技术大会在南京召开。这是大会首次落户中国, 吸引了来自30多个国家和地区的200多名业界专家参加。本届大会执行主席法国人莱德·切拉利教授表示, 中国有着巨大的市场, 必须学会成为整个行业的领导者, 中国目前最重要的任务, 就是在研究机构和企业间搭建桥梁。中国电子学会发布的《中国机器人产业发展报告(2018)》显示, 中国的工业机器人市场已超出全球市场份额的三分之一, 已连续六年成为全球第一大应用市场, 今年我国机器人市场规模预计将达到84.7亿美元。相关研究显示, 目前中国机器人产业核心零部件国产化趋势渐显, 智能相关技术可比肩欧美, 无人机和水下机器人等已经形成规模优势。

当天大会上, 斯坦福大学和南京魔迪多维科技公司共建的智能机器人产研创新中心重磅落户南京经济技术开发区。魔迪总裁洪觉慧博士表示, 中国的人才构架从最基本的工人到技术员到工程师到科学家到管理层到风投, 一系列的体系化进程, 才形成中国制造的蓬勃现状, 而人工智能、工业机器人的广泛引入, 必将使中国制造更上一层楼。

投资机构华登国际董事总经理黄庆表示，中国机器人产业将迎来它的黄金十年。机器人产业化“风口”已在中国快速形成，国际资本对这一领域越来越关注。相关产学研单位应更加注重对接资本，助力科技成果转化，尽快“趁风而上”。（来源：交汇点）

■ 安徽成立机器人产业发展联盟，提升产业技术创新能力

在8月30日召开的安徽省智能制造现场会上，该省118家企业、6所高校和7个科研院所共同成立机器人产业发展联盟，拟搭建机器人产业生产科研、市场对接、产业合作的主平台。据介绍，该联盟旨在搭建安徽省机器人产业信息交流、教育培训、展览展示等平台，整合机器人产业链中的研发、设计、制造、供应和销售市场等资源，推动机器人产业产、学、研、用合作，提升该省机器人产业技术创新能力。

省经信委装备处负责人表示，成立机器人产业发展联盟，旨在搭建机器人产业信息交流、教育培训、展览展示等平台，整合机器人产业链上的研发、设计、制造、供应和销售市场等资源，推动机器人产业产、学、研、用合作，提升机器人产业技术创新能力，促进安徽省机器人产业健康、快速发展

安徽省为促进机器人产业发展，今年7月同时出台《安徽省机器人产业发展规划（2018-2027年）》和《支持机器人产业发展若干政策》，明确从提升研发能力、加强推广应用、强化土地和税收支持等方面给予机器人产业专项支持。（来源：中国证券网、新华网）

■ 山东组建智能机器人产业技术创新战略联盟，助力新旧动能转换和产业升级

8月29日至8月30日，由山东大学牵头组建的山东智能机器人产业技术创新战略联盟成立大会在邹城举行。成立大会上，山东省科技厅副厅长潘军和山东大学控制科学与工程学院院长张承慧共同为“山东智能机器人产业技术创新战略联盟”揭牌。会议期间，山东大学联合省科技厅、济宁市组织了智能装备制造成果转化专场活动。

联盟初始成员包括10家高校院所和23家企业。联盟主要任务是促进成员间的资源共享，建设人才、技术、市场、信息、政策等共享网络平台，组织实施重大共性技术研究开发，举办技术论坛、技术培训、成果对接、研修考察等活动，提供技术转移转化、人才引进培养、新产品推介推广、大型仪器设备开放等公共服务，推动智能机器人产业上下游的深度融合、产需对接和区域合作，营造公平竞争、优势互补和分工协作的产业生态系统，推进创新型产业集群和高新技术产业基地建设，助力山东新旧动能转换和产业升级，支撑引领山东省智能机器人产业达到国内领先、国际一流水平。（来源：新浪新闻）

2.2 工程机械

■ 受益基建投资规模扩大，工程机械行业继续保持上升周期

2018H1 中国经济延续了总体平稳、稳中向好的发展态势。今年上半年，我国 GDP 的增长速度是 6.8%，全国固定资产投资（不含农户）297,316 亿元，同比增长 6.0%。随着供给侧结构性改革深入推进，经济结构不断优化，受益于基建投资规模的扩大，工程机械行业继续保持平稳增长的上升周期。

近日，工程机械行业多家上市公司发布半年报，各家公司净利润都有较大增幅。

徐工机械 2018H1 实现营业收入 239.44 亿元，同比增长 65.81%；其中，实现海外收入 37.04 亿元，同比增长 68.73%；归属于母公司所有者净利润 11.04 亿元，同比增长 100.62%。

三一重工 2018H1 实现营业收入 281.24 亿元，同比增长 46.42%；归属于上市公司股东的净利润 33.89 亿元，同比增长 192.09%；经营活动产生的现金流量净额 62.21 亿元，同比增长 5.55%。

中联重科 2018H1 实现营业收入 147.20 亿元，同比增长 15.09%，剔除 2017 年上半年环境产业的营业收入 26.65 亿元后，2018 年上半年营业收入较同期增长 45.38%；其中，公司 2018 年上半年工程机械产品实现营业收入 135.92 亿元，同比增长 61.15%。

广西柳工 2018H1 实现营业收入 97.54 亿元，比去年同期增长 65.55%；利润总额 7.72 亿元，比去年同期增长 124.36%；归属于母公司所有者的净利润 5.86 亿元，比去年同期增长 126.33%。

山推股份 2018H1 实现营业收入 46.03 亿元，比去年同期增长 32.19%，实现归属于母公司所有者的净利润 7,493.77 万元，比去年同期增长 33.68%。（来源：慧聪工程机械网）

3 公司动态

3.1 重点覆盖公司投资要点、评级及盈利预测

图表 4 重点覆盖公司投资要点及评级

重点公司	投资评级	投资要点
机器人	增持	因公司联营企业实现盈利，上半年公司联营企业投资收益 4,598.73 万元，参股公司 Shinsung FA 已于 6 月底完成股权过户，我们上调公司业绩，预计公司 2018-2020 年的净利润由 4.81 亿元、5.43 亿元、6.40 亿元分别为上调为 5.88 亿元、6.50 亿元、7.46 亿元，EPS 由 0.31 元、0.35 元、0.41 元分



别上调为 0.38 元、0.42 元、0.48 元，对应 P/E 分别为 44 倍、39 倍、35 倍，考虑新领域、新市场不断突破，新松智慧园与临港产业园产能逐步释放，我们维持其“增持”投资评级。

诚益通 增持 暂不考虑定增项目的业绩贡献，我们预计公司 2018/2019/2020 年归属于母公司所有者的净利润为 1.27/1.40/1.54 亿元，对应 EPS 为 0.70/0.77/0.85 元，对应 P/E 为 33/30/27 倍，考虑公司医药、生物自动化业务稳健发展，康复医疗器械业务未来发展可期，综合毛利率提升显著，我们维持其“增持”投资评级。

上海沪工 增持 暂不考虑定增项目的业绩贡献，我们预计公司 2018/2019/2020 年归属于母公司所有者的净利润为 1.03/1.24/1.52 亿元，对应 EPS 为 0.52/0.62/0.76 元，对应 P/E 为 38/32/26 倍，考虑公司切入汽车焊接机器人、航天军工领域，国内收入大幅增长，出口收入稳居行业第一，我们维持其“增持”投资评级。

拓斯达 买入 我们预计公司 2018-2020 年的净利润分别为 1.92/2.76/3.46 亿元，EPS 分别为 1.47/2.11/2.66 元，对应 P/E 分别为 29/20/16 倍，目前可比公司 P/E(TTM) 中位数为 55 倍。考虑公司掌握核心控制技术、伺服技术，业绩快速增长，经过前期下跌，目前公司股价显著低估，我们将其投资评级由“增持”上调为“买入”。

劲拓股份 买入 假设公司募投项目今年年底如期投产，我们预计公司 2018/2019/2020 年归属于母公司所有者的净利润为 1.42/1.85/2.36 亿元，对应 EPS 为 0.58/0.76/0.97 元，对应 P/E 为 28/21/17 倍，公司电子整机装联设备业务持续稳定发力，光电模组生产专用设备业务销售态势良好，占比大幅提升，我们维持其“买入”投资评级。

昊志机电 增持 暂不考虑非公开发行项目业绩贡献及摊薄影响，我们预计公司 2017-2019 年的净利润分别为 0.9968/1.15/1.33 亿元，EPS 分别为 0.39/0.46/0.52 元，对应 P/E 分别为 31/27/24 倍。公司为主轴制造商龙头，积极拓展高端装备核心功能部件领域，新产品磨床主轴、车床主轴、转台已实现批量销售，木工主轴、直线电机和减速器客户测试反馈情况良好，我们首次给予其“增持”投资评级。



科达洁能	买入	在蓝科锂业扩建项目如期投产的前提下,我们预计公司 2018/2019/2020 年实现归母净利润 7.31/8.81/12.94 亿元,对应 EPS 0.46/0.56/0.82 元,对应 PE 21/17/12 倍。考虑到建材机械海外市场增长强劲、洁能环保步入稳步增长阶段、蓝科锂业投资收益可观,我们将其投资评级由“增持”调高至“买入”。
斯莱克	买入	我们预计公司 2018/2019/2020 年归属于母公司所有者的净利润为 1.96/2.50/3.15 亿元,对应 EPS 为 0.62/0.80/1.01 元,对应 P/E 为 22/17/14 倍。考虑公司罐线业务拓展顺利、收入快速增长、毛利率高,在手订单达 6.10 亿元,我们维持其“买入”投资评级。
海源机械	买入	暂不考虑非公开发行股份摊薄影响,我们预计公司 2018/2019/2020 年归属于母公司所有者的净利润为 0.98/1.76/3.00 亿元,对应 EPS 为 0.38/0.68/1.15 元,对应 P/E 为 24/14/8 倍。公司压机及整线装备业务保持稳定,农机菌菇无人套袋机表现亮眼;汽车轻量化业务绑定一线锂电池和整车厂商,在手订单超过 14 亿元,将于今年四季度逐步投入批量生产,业绩拐点凸显,我们维持“买入”投资评级。
英维克	增持	暂不考虑上海科泰并表对于 2018 年的业绩贡献,考虑 2019、2020 年上海科泰业绩贡献及收购发行股份摊薄影响,我们预计公司 2018/2019/2020 年实现归母净利润 1.22/1.61/1.88 亿元,对应 EPS 0.60/0.75/0.88 元,对应 PE 34/28/23 倍。考虑数据中心建设持续增长,公司切入新能源车用、轨交用空调领域,我们首次给予其“增持”投资评级。
赢合科技	买入	暂不考虑公司定增项目的业绩贡献,我们预计公司 2018/2019/2020 年归属于母公司所有者的净利润为 3.19/4.57/6.29 亿元,对应 EPS 为 0.85/1.22/1.67 元,对应 P/E 为 28/20/14 倍。融合雅康和赢合技术优势,强化产品竞争力,提升整线设备附加值,积极拓展大客户,预售款大幅增长,经营质量改善,我们维持其“买入”投资评级。
伊之密	买入	我们预计公司 2017-2019 年的净利润分别为 2.62/3.14/3.89 亿元, EPS 分别为 0.61/0.73/0.90 元,对应 P/E 分别为 14/12/10 倍,公司股价经过本轮下跌,被显著低估。公司为模压成型领域大型装备综合服务商,核心业务注塑机增长稳定,公司进行产能全面整合升级,完成后最大产能将超过 40 亿元,我们首次覆盖给予其“买入”投资评级。



中亚股份 增持 我们预计公司 2018/2019/2020 年归属于母公司所有者的净利润为 2.09/2.28/2.54 亿元,对应 EPS 为 0.77/0.85/0.94 元,对应 P/E 为 21/19/17 倍,公司为国内领先智能包装机械制造商,在乳品包装领域处于龙头地位,财务指标优良,属于稳健增长型优质标的,我们首次给予其“增持”投资评级。

资料来源: Wind, 长城国瑞证券研究所

备注: 1. 投资要点为相关公司我们最新发布的研究报告投资建议摘要
2. 红色为本期更新公司

图表 5 重点覆盖公司估值

行业分类	公司名称	股价 (元)				EPS (元)			PE (倍)		
		2018/8/31	2017A	2018E	2019E	2017A	2018E	2019E	2017A	2018E	2019E
其它通用机械	机器人	16.29	0.28	0.38	0.42	58.18	42.87	38.79			
	诚益通	8.42	0.49	0.70	0.77	17.18	12.03	10.94			
	上海沪工	14.02	0.34	0.52	0.62	41.24	26.96	22.61			
	拓斯达	40.71	1.14	1.47	2.11	35.71	27.69	19.29			
	劲拓股份	15.68	0.39	0.58	0.76	40.21	27.03	20.63			
	昊志机电	9.52	0.30	0.39	0.46	31.73	24.41	20.70			
其它专用机械	科达洁能	5.72	0.30	0.46	0.56	19.07	12.43	10.21			
	斯莱克	6.27	0.44	0.62	0.80	14.25	10.11	7.84			
	海源机械	8.80	0.03	0.38	0.68	293.33	23.16	12.94			
	英维克	16.33	0.43	0.60	0.75	37.98	27.22	21.77			
	赢合科技	24.90	0.71	0.85	1.22	35.07	29.29	20.41			
伊之密	6.98	0.64	0.61	0.73	10.91	11.44	9.56				
印刷包装机械	中亚股份	14.24	0.69	0.77	0.85	20.64	18.49	16.75			

资料来源: Wind, 长城国瑞证券研究所

备注: 红色为本期更新公司

3.2 机械设备行业上市公司重点公告

图表 6 机械设备行业上市公司一周重点公告（8 月 27 日-9 月 2 日）

公司简称	主要内容
中金环境	子公司河北磊源和中建华帆中标枣强县大营镇雨污分流管网项目 EPC 总承包项目，中标金额为 7247 万元。
东杰智能	公司中标广西建工伶俐基地 AGV 背负式智能停车库项目，中标金额为 870 万元

数据来源：公司公告，长城国瑞证券研究所

3.3 机械设备行业上市公司股票回购及增持情况

2018 年 6 月 2 日-2018 年 9 月 2 日，两市机械行业已有 27 家公司进行了股票回购，回购总市值达到 5.93 亿元；有 69 家上市公司的股东进行了增持，增持总市值达到 28.76 亿元。

图表 7 2018 年 6 月 2 日-9 月 2 日机械设备行业上市公司股票回购情况

代码	简称	一级行业	区间已回购笔数	区间已回购金额 (元)	区间已回购股数 (股)
300471.SZ	厚普股份	机械设备	1	67,811,596.00	5,894,000
300488.SZ	恒锋工具	机械设备	2	383,021.00	268,062
300354.SZ	东华测试	机械设备	1	268,023.00	21,000
300126.SZ	锐奇股份	机械设备	1	3,221,522.65	1,451,200
002532.SZ	新界泵业	机械设备	2	63,449,479.29	12,724,877
300193.SZ	佳士科技	机械设备	1	837,872.64	240,768
603203.SH	快克股份	机械设备	1	124,744.62	8,060
300567.SZ	精测电子	机械设备	1	771,460.00	34,000
002837.SZ	英维克	机械设备	2	924,403.60	76,315
002796.SZ	世嘉科技	机械设备	1	1,031,130.00	57,000
002537.SZ	海联金汇	机械设备	1	149,966,501.17	13,614,856
300092.SZ	科新机电	机械设备	1	15,054,189.09	2,957,601
300004.SZ	南风股份	机械设备	1	1.00	11,708,657
002073.SZ	软控股份	机械设备	1	6,590,160.00	1,458,000
300461.SZ	田中精机	机械设备	1	42,356,383.45	2,383,812
300179.SZ	四方达	机械设备	2	6,517,932.00	1,611,850
603626.SH	科森科技	机械设备	1	782,402.28	50,723
600031.SH	三一重工	机械设备	2	1,931,938.80	688,660
300410.SZ	正业科技	机械设备	2	90,256.00	1,081,951
002132.SZ	恒星科技	机械设备	1	130,478.87	66,023
300112.SZ	万讯自控	机械设备	1	593,280.00	103,000
300435.SZ	中泰股份	机械设备	1	173,250.00	25,000

300201.SZ	海伦哲	机械设备	1	85,222,346.26	15,936,600
300161.SZ	华中数控	机械设备	1	1.00	25,636
300195.SZ	长荣股份	机械设备	1	115,113,619.61	10,096,274
300095.SZ	华伍股份	机械设备	1	22,701,254.76	3,794,646
600577.SH	精达股份	机械设备	1	6,824,567.16	1,988,800

数据来源：WIND，长城国瑞证券研究所
 备注：红色为本期发生回购公司

图表 8 2018 年 6 月 2 日-9 月 2 日机械设备行业上市公司股东增持情况

代码	名称	变动次数	涉及股东人数	总变动方向	净买入股份数合计(万股)	增减仓参考市值(万元)
603699.SH	纽威股份	19	11	增持	28.99	296.10
603556.SH	海兴电力	2	1	增持	184.95	4,892.54
603356.SH	华菱精工	2	2	增持	0.35	7.73
603339.SH	四方科技	1	1	增持	0.05	0.95
603311.SH	金海环境	1	1	增持	92.50	1,025.91
603278.SH	大业股份	5	1	增持	117.79	2,068.50
601989.SH	中国重工	1	1	增持	2,416.07	9,825.54
600990.SH	四创电子	1	1	增持	80.90	3,143.85
600984.SH	建设机械	16	7	增持	2,441.10	16,065.43
600710.SH	苏美达	2	2	增持	15.16	77.95
600685.SH	中船防务	1	1	增持	0.03	0.39
600562.SH	国睿科技	1	1	增持	253.71	3,974.60
600520.SH	文一科技	1	1	增持	61.26	
600495.SH	晋西车轴	2	1	增持	0.11	0.40
600388.SH	龙净环保	2	1	增持	516.07	7,241.31
600382.SH	广东明珠	2	2	增持	270.04	3,092.71
600243.SH	青海华鼎	14	2	增持	497.70	2,553.85
600172.SH	黄河旋风	3	2	增持	322.84	2,335.71
300607.SZ	拓斯达	4	4	增持	28.88	-293.58
300515.SZ	三德科技	2	1	增持	5.10	49.59
300471.SZ	厚普股份	4	1	增持	363.88	2,604.93
300470.SZ	日机密封	1	1	增持	0.53	23.60
300441.SZ	鲍斯股份	10	1	增持	367.50	3,218.13
300402.SZ	宝色股份	1	1	增持	0.02	0.18
300400.SZ	劲拓股份	178	6	增持	709.74	10,436.82
300309.SZ	吉艾科技	4	2	增持	484.02	10,771.22
300306.SZ	远方信息	1	1	增持	0.80	6.64
300266.SZ	兴源环境	14	5	增持	1,786.65	121,565.73
300259.SZ	新天科技	2	1	增持	91.30	335.40
300257.SZ	开山股份	3	2	增持	1.27	17.23
300195.SZ	长荣股份	5	3	增持	48.44	556.01



300193.SZ	佳士科技	1	1	增持	12.53	73.17
300091.SZ	金通灵	5	2	增持	213.32	3,091.54
300084.SZ	海默科技	2	2	增持	0.55	2.91
002884.SZ	凌霄泵业	4	1	增持	55.70	1,328.52
002793.SZ	东音股份	8	2	增持	208.16	2,782.72
002722.SZ	金轮股份	5	1	增持	363.49	6,173.12
002689.SZ	远大智能	2	1	增持	105.05	399.92
002686.SZ	亿利达	1	1	增持	0.10	0.70
002608.SZ	江苏国信	1	1	增持	68.60	460.43
002598.SZ	山东章鼓	18	9	增持	82.39	645.92
002559.SZ	亚威股份	6	2	增持	52.06	361.39
002535.SZ	林州重机	2	2	增持	24.70	101.02
002532.SZ	新界泵业	4	3	增持	9.03	42.63
002530.SZ	金财互联	5	3	增持	109.64	995.50
002523.SZ	天桥起重	2	1	增持	0.87	3.01
002480.SZ	新筑股份	15	11	增持	223.92	1,734.89
002468.SZ	申通快递	11	1	增持	595.57	9,793.07
002459.SZ	天业通联	1	1	增持	0.50	6.16
002444.SZ	巨星科技	1	1	增持	1.00	12.53
002438.SZ	江苏神通	2	2	增持	787.97	5,071.64
002367.SZ	康力电梯	1	1	增持	6.50	38.56
002366.SZ	台海核电	2	1	增持	89.57	1,469.29
002342.SZ	巨力索具	5	1	增持	399.00	1,908.35
002278.SZ	神开股份	63	9	增持	1,819.55	20,081.59
002150.SZ	通润装备	1	1	增持	13.50	98.40
002132.SZ	恒星科技	2	1	增持	1,575.16	5,096.36
002111.SZ	威海广泰	1	1	增持	19.47	200.04
002031.SZ	巨轮智能	2	1	增持	462.70	1,004.29
002026.SZ	山东威达	8	2	增持	993.50	6,509.12
002021.SZ	中捷资源	5	5	增持	39.50	99.64
002006.SZ	精功科技	10	1	增持	455.16	2,606.42
001696.SZ	宗申动力	10	2	增持	205.47	1,075.94
000925.SZ	众合科技	28	9	增持	23.32	147.29
000890.SZ	法尔胜	5	1	增持	90.00	462.11
000821.SZ	京山轻机	2	2	增持	583.56	6,446.05
000811.SZ	冰轮环境	5	3	增持	4.33	21.34
000595.SZ	宝塔实业	4	4	增持	111.64	415.34
000551.SZ	创元科技	1	1	增持	166.00	981.83

数据来源：WIND，长城国瑞证券研究所

备注：红色为本期发生增持公司

3.4 机械设备行业 2018 年半年报业绩情况

我们跟踪的机械设备（含通用航空）行业 355 家公司全部公布了 2018 年半年报业绩。其中，240 家公司归母净利润为正增长，115 家公司归母净利润为负增长。

图表 9 机械设备行业 2018 年半年报业绩公司

证券代码	证券简称	2017 年上半年归母净利润（百万元）	2018 年上半年归母净利润（百万元）	归母净利润同比（%）
600806.SH	退市昆机 (退市)	-154.67	-118.01	23.70
000425.SZ	徐工机械	550.31	1,104.03	100.62
000410.SZ	沈阳机床	-496.98	25.25	105.08
000923.SZ	河北宣工	-9.65	57.60	-53.93
000976.SZ	华铁股份	135.76	140.38	3.41
600302.SH	标准股份	0.50	-27.07	-5,560.82
603111.SH	康尼机电	115.03	-607.89	-628.47
600960.SH	渤海汽车	120.34	77.12	-35.91
000901.SZ	航天科技	71.12	43.64	-38.64
600967.SH	内蒙一机	196.16	288.91	47.28
600165.SH	新日恒力	-12.08	-4.23	65.02
600172.SH	黄河旋风	186.83	122.99	-34.17
600072.SH	中船科技	13.41	8.19	-38.98
600843.SH	上工申贝	125.98	100.16	-20.49
000680.SZ	山推股份	56.06	74.94	33.68
603337.SH	杰克股份	139.83	220.01	57.34
000157.SZ	中联重科	1,131.56	864.22	-23.63
603800.SH	道森股份	11.87	22.76	91.76
000837.SZ	秦川机床	3.66	3.90	6.56
002629.SZ	仁智股份	-14.19	-7.10	49.96
300362.SZ	天翔环境	23.62	-127.03	-637.88
300382.SZ	斯莱克	45.33	55.56	22.57
300488.SZ	恒锋工具	45.42	57.68	27.00
300280.SZ	紫天科技	1.21	32.97	2,626.81
000528.SZ	柳工	243.59	585.97	126.33
300173.SZ	智慧松德	50.61	31.07	-38.61
300509.SZ	新美星	21.87	23.55	7.67
300411.SZ	金盾股份	16.46	44.61	171.08
300097.SZ	智云股份	56.09	83.50	48.87
300629.SZ	新劲刚	7.37	7.67	4.08
300345.SZ	红宇新材	-1.52	-2.98	-95.67
300551.SZ	古鳌科技	-6.82	-19.47	-185.25
300228.SZ	富瑞特装	43.81	-27.46	-162.69
002760.SZ	凤形股份	-9.68	10.31	206.47
300512.SZ	中亚股份	87.63	98.69	12.63



300619.SZ	金银河	21.48	27.25	26.85
300306.SZ	远方信息	68.13	-28.39	-141.67
300483.SZ	沃施股份	11.01	6.71	-39.03
300275.SZ	梅安森	36.03	12.14	-66.29
300091.SZ	金通灵	70.39	109.36	55.36
002611.SZ	东方精工	134.43	206.81	53.84
002366.SZ	台海核电	425.82	436.87	2.60
002260.SZ	*ST 德奥	-39.71	-60.24	-51.73
002337.SZ	赛象科技	46.60	-28.34	-160.81
002779.SZ	中坚科技	17.56	5.91	-66.34
002073.SZ	软控股份	61.67	63.02	2.19
603308.SH	应流股份	56.03	56.96	1.65
603090.SH	宏盛股份	15.83	14.93	-5.68
603699.SH	纽威股份	101.82	115.08	13.02
603901.SH	永创智能	39.02	44.68	14.49
601717.SH	郑煤机	163.03	455.93	179.66
601038.SH	一拖股份	32.27	-144.98	-549.33
601028.SH	玉龙股份	-0.26	79.45	30,326.78
001696.SZ	宗申动力	163.85	169.15	3.24
002819.SZ	东方中科	6.91	10.92	58.13
002164.SZ	宁波东力	15.08	-3,147.03	-20,973.61
002645.SZ	华宏科技	39.54	80.41	103.36
002698.SZ	博实股份	43.33	81.36	87.79
300293.SZ	蓝英装备	10.90	11.63	6.65
300084.SZ	海默科技	2.00	-26.97	-1,450.92
300354.SZ	东华测试	0.20	1.02	398.44
300442.SZ	普丽盛	2.46	2.65	7.39
300486.SZ	东杰智能	27.05	34.37	27.07
300165.SZ	天瑞仪器	42.23	23.00	-45.53
300417.SZ	南华仪器	18.18	14.73	-19.01
300503.SZ	昊志机电	38.46	32.02	-16.73
000880.SZ	潍柴重机	22.12	44.91	103.03
300195.SZ	长荣股份	73.36	90.52	23.38
300171.SZ	东富龙	82.04	42.94	-47.66
300341.SZ	麦迪电气	54.31	47.45	-13.62
300540.SZ	深冷股份	7.43	7.30	-1.71
002031.SZ	巨轮智能	29.41	30.94	5.21
002122.SZ	*ST 天马	35.47	-99.08	-379.33
002884.SZ	凌霄泵业	76.40	94.68	23.92
002367.SZ	康力电梯	204.15	40.54	-80.14
603029.SH	天鹅股份	-2.93	-6.82	-132.89
002730.SZ	电光科技	23.67	28.47	20.27
002532.SZ	新界泵业	98.68	68.37	-30.71



002647. SZ	仁东控股	1. 12	9. 57	753. 93
601989. SH	中国重工	627. 78	952. 52	51. 73
603159. SH	上海亚虹	20. 85	21. 83	4. 69
603680. SH	今创集团	219. 01	191. 59	-12. 52
600169. SH	太原重工	14. 39	5. 58	-61. 23
601106. SH	中国一重	19. 60	46. 03	134. 79
603028. SH	赛福天	18. 81	9. 52	-49. 39
600992. SH	贵绳股份	9. 57	11. 65	21. 71
600388. SH	龙净环保	225. 73	250. 55	11. 00
600499. SH	科达洁能	278. 07	280. 60	0. 91
600320. SH	振华重工	115. 43	162. 12	40. 45
601002. SH	晋亿实业	82. 04	60. 07	-26. 78
000039. SZ	中集集团	796. 90	965. 40	21. 14
603311. SH	金海环境	50. 54	48. 77	-3. 49
002147. SZ	新光圆成	37. 04	151. 95	310. 22
002833. SZ	弘亚数控	122. 76	163. 93	33. 54
002023. SZ	海特高新	23. 08	31. 92	38. 33
603611. SH	诺力股份	62. 59	95. 50	52. 57
600558. SH	大西洋	22. 57	45. 77	102. 75
300004. SZ	南风股份	98. 90	-16. 08	-116. 26
300464. SZ	星徽精密	13. 43	-6. 57	-148. 95
002499. SZ	科林环保	43. 53	28. 19	-35. 24
300035. SZ	中科电气	28. 59	50. 63	77. 06
300521. SZ	爱司凯	19. 14	10. 03	-47. 60
300415. SZ	伊之密	133. 43	121. 57	-8. 89
300278. SZ	华昌达	65. 32	23. 68	-63. 75
300154. SZ	瑞凌股份	54. 00	57. 95	7. 31
000777. SZ	中核科技	2. 30	27. 83	1, 107. 60
300007. SZ	汉威科技	55. 12	66. 68	20. 97
300260. SZ	新莱应材	12. 49	22. 17	77. 45
300402. SZ	宝色股份	1. 56	2. 42	54. 60
300103. SZ	达刚路机	21. 10	20. 34	-3. 60
000816. SZ	*ST 慧业	-51. 75	-78. 64	-51. 96
300480. SZ	光力科技	17. 20	19. 33	12. 36
300515. SZ	三德科技	12. 90	14. 13	9. 58
300421. SZ	力星股份	36. 44	37. 53	2. 97
300276. SZ	三丰智能	8. 46	41. 58	391. 43
300099. SZ	精准信息	6. 34	22. 11	248. 70
300259. SZ	新天科技	35. 93	58. 57	63. 02
300266. SZ	兴源环境	259. 77	127. 16	-51. 05
300112. SZ	万讯自控	10. 92	15. 10	38. 23
300307. SZ	慈星股份	173. 03	133. 67	-22. 75
600481. SH	双良节能	13. 59	54. 39	300. 08

300607.SZ	拓斯达	54.68	76.73	40.31
300720.SZ	海川智能	14.00	15.58	11.22
300669.SZ	沪宁股份	17.79	17.07	-4.05
300441.SZ	鲍斯股份	73.27	88.05	20.16
300567.SZ	精测电子	52.45	117.33	123.70
002686.SZ	亿利达	64.53	72.67	12.62
002209.SZ	达意隆	-8.98	2.77	130.85
603315.SH	福鞍股份	10.04	3.92	-60.94
002509.SZ	天广中茂	241.09	244.41	1.38
002685.SZ	华东重机	19.30	252.13	1,206.11
002026.SZ	山东威达	77.77	81.11	4.29
603076.SH	乐惠国际	37.01	41.11	11.09
600562.SH	国睿科技	78.91	23.71	-69.95
603012.SH	创力集团	77.35	98.98	27.97
603686.SH	龙马环卫	127.30	135.47	6.41
603895.SH	天永智能	38.06	40.93	7.56
601890.SH	亚星锚链	26.48	-7.44	-128.07
601369.SH	陕鼓动力	131.64	188.97	43.56
603617.SH	君禾股份	38.17	43.45	13.82
000617.SZ	中油资本	3,588.90	4,070.52	13.42
600243.SH	青海华鼎	46.38	-50.33	-208.52
603912.SH	佳力图	34.83	50.53	45.07
000890.SZ	法尔胜	29.42	43.44	47.67
600218.SH	全柴动力	47.25	37.07	-21.55
600582.SH	天地科技	335.27	475.33	41.78
000099.SZ	中信海直	41.32	42.77	3.52
600841.SH	上柴股份	65.30	81.71	25.12
002338.SZ	奥普光电	26.43	21.23	-19.65
600031.SH	三一重工	1,160.11	3,388.56	192.09
300080.SZ	易成新能	-219.71	78.32	135.80
002487.SZ	大金重工	10.48	20.62	96.80
300420.SZ	五洋停车	44.07	55.19	25.24
002639.SZ	雪人股份	10.80	10.82	0.18
002613.SZ	北玻股份	-25.97	76.17	393.33
000821.SZ	京山轻机	71.32	219.98	208.42
600592.SH	龙溪股份	29.10	53.54	83.96
603855.SH	华荣股份	32.07	55.43	72.83
603626.SH	科森科技	57.36	74.79	30.38
603203.SH	快克股份	59.16	71.92	21.57
300193.SZ	佳士科技	71.55	86.34	20.68
603985.SH	恒润股份	48.00	57.69	20.19
600501.SH	航天晨光	-9.95	-8.31	16.45
600990.SH	四创电子	-43.23	-37.03	14.33

601766.SH	中国中车	3,672.54	4,117.55	12.16
002472.SZ	双环传动	114.43	128.25	12.08
300351.SZ	永贵电器	67.84	75.53	11.34
000008.SZ	神州高铁	55.73	61.38	10.14
002658.SZ	雪迪龙	52.00	57.22	10.04
300210.SZ	森远股份	25.93	27.49	6.03
600984.SH	建设机械	56.53	59.24	4.80
300095.SZ	华伍股份	23.78	24.51	3.05
002158.SZ	汉钟精机	82.72	104.54	1.43
603277.SH	银都股份	115.53	116.48	0.83
600560.SH	金自天正	11.39	10.17	-10.73
300157.SZ	恒泰艾普	70.94	43.02	-39.36
000530.SZ	大冷股份	98.26	59.02	-39.94
600894.SH	广日股份	249.78	141.68	-43.28
603789.SH	星光农机	39.22	-12.61	-132.16
002132.SZ	恒星科技	75.53	-39.38	-152.14
002192.SZ	融捷股份	0.63	-3.14	-600.26
300126.SZ	锐奇股份	1.42	-15.86	-1,220.12
300434.SZ	金石东方	13.87	49.84	259.31
002430.SZ	杭氧股份	98.34	338.08	243.79
002021.SZ	中捷资源	-43.79	27.58	162.99
002459.SZ	天业通联	3.28	8.49	158.82
300151.SZ	昌红科技	13.26	23.67	78.59
600444.SH	国机通用	10.25	17.94	75.01
300470.SZ	日机密封	43.70	73.76	72.88
603666.SH	亿嘉和	39.51	60.96	54.28
000852.SZ	石化机械	-158.93	-82.89	47.85
002520.SZ	日发精机	38.99	51.19	31.30
300092.SZ	科新机电	4.96	6.43	29.73
002896.SZ	中大力德	28.68	36.07	25.77
002690.SZ	美亚光电	141.71	169.68	19.74
002608.SZ	江苏国信	859.03	1,027.93	19.66
002468.SZ	申通快递	746.50	867.50	16.21
603331.SH	百达精工	35.94	40.40	12.40
002537.SZ	海联金汇	177.89	194.79	9.50
002877.SZ	智能自控	22.10	23.83	7.86
002871.SZ	伟隆股份	28.90	30.45	5.36
002529.SZ	海源复材	26.04	26.18	0.56
002722.SZ	金轮股份	62.18	59.98	-3.52
002595.SZ	豪迈科技	370.99	352.22	-5.06
603690.SH	至纯科技	25.00	19.08	-23.71
000811.SZ	冰轮环境	145.76	109.84	-25.77
600862.SH	中航高科	214.12	126.30	-41.01

000570. SZ	苏常柴 A	39.68	18.64	-53.03
600685. SH	中船防务	43.97	-294.98	-770.84
002526. SZ	山东矿机	14.97	74.33	396.45
000856. SZ	冀东装备	4.91	20.80	323.80
002046. SZ	轴研科技	-7.43	22.71	232.88
601608. SH	中信重工	21.26	63.44	198.47
002480. SZ	新筑股份	-70.94	24.96	135.19
300430. SZ	诚益通	34.65	48.24	39.24
002444. SZ	巨星科技	251.16	320.25	28.42
002435. SZ	长江润发	152.44	186.50	22.34
002111. SZ	威海广泰	108.57	125.69	15.77
603011. SH	合锻智能	27.68	28.80	4.07
002667. SZ	鞍重股份	14.75	14.16	-3.94
002890. SZ	弘宇股份	27.78	24.05	-13.44
002816. SZ	和科达	8.47	7.08	-16.36
300358. SZ	楚天科技	62.30	51.70	-17.01
603500. SH	祥和实业	36.57	29.99	-17.99
603321. SH	梅轮电梯	44.49	35.55	-20.09
002633. SZ	申科股份	-2.32	-3.10	-33.51
603556. SH	海兴电力	271.54	162.57	-40.13
002870. SZ	香山股份	40.53	13.70	-66.19
002689. SZ	远大智能	35.10	-19.31	-155.01
300397. SZ	天和防务	20.37	-52.48	-357.68
300161. SZ	华中数控	3.08	-48.97	-1,690.08
002097. SZ	山河智能	84.14	299.53	255.99
300349. SZ	金卡智能	94.53	207.52	119.53
600495. SH	晋西车轴	13.31	27.11	103.65
601177. SH	杭齿前进	4.23	7.15	68.95
603960. SH	克来机电	18.19	28.26	55.36
603338. SH	浙江鼎力	149.52	205.28	37.29
603486. SH	科沃斯	161.92	207.56	28.68
603339. SH	四方科技	69.17	81.74	18.17
300435. SZ	中泰股份	34.71	39.89	14.93
603966. SH	法兰泰克	24.59	26.71	8.65
601882. SH	海天精工	48.52	52.51	8.23
002621. SZ	三垒股份	8.74	7.59	-13.18
002793. SZ	东音股份	64.97	53.74	-17.29
002248. SZ	华东数控	-87.80	-111.78	-27.31
002774. SZ	快意电梯	33.62	13.02	-61.28
002204. SZ	大连重工	14.03	-46.77	-433.36
600262. SH	北方股份	21.31	69.13	224.35
601100. SH	恒立液压	161.68	463.46	186.65
300309. SZ	吉艾科技	30.50	168.67	178.39

000925.SZ	众合科技	-25.66	16.38	162.73
300461.SZ	田中精机	15.13	39.55	161.40
002009.SZ	天奇股份	52.06	115.72	122.27
300604.SZ	长川科技	16.94	25.01	47.58
002651.SZ	利君股份	58.71	79.33	35.12
603088.SH	宁波精达	10.70	14.20	32.78
300700.SZ	岱勒新材	36.94	48.13	30.31
300024.SZ	机器人	176.75	212.84	20.42
002150.SZ	通润装备	43.00	49.61	15.37
002282.SZ	博深工具	45.21	51.19	13.25
002514.SZ	宝馨科技	41.16	46.61	13.22
603289.SH	泰瑞机器	39.28	43.62	11.03
300718.SZ	长盛轴承	62.75	69.28	10.40
002530.SZ	金财互联	79.06	85.12	7.67
000551.SZ	创元科技	49.95	53.18	6.47
603667.SH	五洲新春	53.83	57.18	6.21
300385.SZ	雪浪环境	36.30	37.21	2.53
002011.SZ	盾安环境	65.82	54.85	-16.67
300648.SZ	星云股份	20.53	15.94	-22.35
600765.SH	中航重机	108.48	68.51	-36.85
002483.SZ	润邦股份	52.63	32.55	-38.16
000595.SZ	宝塔实业	12.37	5.65	-54.32
002272.SZ	川润股份	2.81	-17.48	-723.11
300391.SZ	康跃科技	32.82	66.51	102.63
603278.SH	大业股份	68.75	101.42	47.52
600526.SH	菲达环保	35.83	12.44	-65.27
002278.SZ	神开股份	-10.54	7.65	172.59
002347.SZ	泰尔股份	8.59	12.91	44.36
603656.SH	泰禾光电	28.43	35.06	23.32
300338.SZ	开元股份	55.11	65.36	18.60
002691.SZ	冀凯股份	5.84	6.67	14.31
002523.SZ	天桥起重	42.01	44.71	6.43
002426.SZ	胜利精密	321.64	323.64	0.62
002796.SZ	世嘉科技	14.44	13.40	-7.19
300557.SZ	理工光科	1.20	-19.83	-1,748.58
300554.SZ	三超新材	19.22	65.57	241.14
300257.SZ	开山股份	32.19	53.81	67.14
002423.SZ	中原特钢	-99.56	-45.60	54.20
600761.SH	安徽合力	223.83	341.22	52.44
300499.SZ	高澜股份	12.91	18.34	42.02
002747.SZ	埃斯顿	40.12	56.31	40.37
603757.SH	大元泵业	71.58	87.43	22.14
600835.SH	上海机电	630.71	653.58	3.63



300066. SZ	三川智慧	44.46	41.69	-6.22
300553. SZ	集智股份	13.00	10.78	-17.06
603269. SH	海鸥股份	13.57	11.16	-17.73
300472. SZ	新元科技	4.03	14.67	264.11
300159. SZ	新研股份	91.44	188.50	106.15
300064. SZ	豫金刚石	94.35	167.37	77.38
603283. SH	赛腾股份	33.77	53.70	59.00
300457. SZ	赢合科技	114.33	170.02	48.71
603298. SH	杭叉集团	281.26	315.56	12.19
603356. SH	华菱精工	31.81	31.33	-1.51
603766. SH	隆鑫通用	501.15	417.39	-16.71
603969. SH	银龙股份	62.69	43.93	-29.92
002857. SZ	三晖电气	0.50	2.39	379.71
300450. SZ	先导智能	178.98	326.89	82.64
300201. SZ	海伦哲	28.32	21.61	-23.69
300471. SZ	厚普股份	61.87	-76.72	-224.00
603169. SH	兰石重装	12.21	-48.15	-494.42
300145. SZ	中金环境	249.55	321.53	28.84
300185. SZ	通裕重工	99.00	109.44	10.54
002837. SZ	英维克	39.94	43.96	10.07
600520. SH	文一科技	-2.83	-18.62	-558.02
002006. SZ	精功科技	27.61	31.48	13.98
002535. SZ	林州重机	20.49	65.91	208.54
600860. SH	京城股份	-44.05	-28.68	34.89
002342. SZ	巨力索具	20.15	13.15	-34.74
600579. SH	天华院	3.65	10.38	184.60
300400. SZ	劲拓股份	30.68	51.83	68.92
002849. SZ	威星智能	19.51	32.68	67.53
600710. SH	苏美达	164.62	205.43	24.79
603036. SH	如通股份	14.68	14.94	1.78
600815. SH	厦工股份	140.08	-53.09	-137.90
603638. SH	艾迪精密	68.10	121.99	79.14
002757. SZ	南兴装备	53.56	79.43	48.28
600382. SH	广东明珠	167.17	182.00	8.87
300606. SZ	金太阳	25.94	27.94	7.70
300164. SZ	通源石油	4.08	65.72	1,511.42
002438. SZ	江苏神通	25.85	40.24	55.62
002559. SZ	亚威股份	48.77	67.49	38.39
300114. SZ	中航电测	70.90	90.92	28.23
002554. SZ	惠博普	57.25	58.46	2.11
300179. SZ	四方达	40.93	34.48	-15.76
002353. SZ	杰瑞股份	30.37	185.26	510.09
300371. SZ	汇中股份	10.99	20.75	88.70



603318.SH	派思股份	25.82	27.26	5.57
000801.SZ	四川九洲	-19.12	14.40	175.30
002564.SZ	天沃科技	90.59	102.99	13.70
300445.SZ	康斯特	18.45	28.89	56.63
002843.SZ	泰嘉股份	21.93	31.90	45.47
300549.SZ	优德精密	40.78	26.69	-34.56
300123.SZ	亚光科技	9.03	52.25	478.34
002490.SZ	山东墨龙	7.02	32.58	363.99
300572.SZ	安车检测	38.95	59.87	53.71
603131.SH	上海沪工	42.28	16.28	-61.49
002903.SZ	宇环数控	47.31	30.73	-35.04
600375.SH	华菱星马	30.16	40.74	35.09
300281.SZ	金明精机	29.97	31.93	6.56
002786.SZ	银宝山新	30.32	4.33	-85.73
600577.SH	精达股份	172.86	286.26	65.60
601798.SH	*ST 蓝科	1.83	-56.12	-3,170.05
002552.SZ	*ST 宝鼎	-8.24	22.56	373.65
002598.SZ	山东章鼓	31.46	38.42	22.12
300034.SZ	钢研高纳	38.49	46.35	20.41

数据来源：Wind，长城国瑞证券研究所

备注：红色字体标注为本期更新

股票投资评级说明

证券的投资评级：

以报告日后的6个月内，证券相对于市场基准指数的涨跌幅为标准，定义如下：

买入：相对强于市场表现20%以上；

增持：相对强于市场表现10%~20%；

中性：相对市场表现在-10%~+10%之间波动；

减持：相对弱于市场表现10%以下。

行业的投资评级：

以报告日后的6个月内，行业相对于市场基准指数的涨跌幅为标准，定义如下：

看好：行业超越整体市场表现；

中性：行业与整体市场表现基本持平；

看淡：行业弱于整体市场表现。

我们在此提醒您，不同证券研究机构采用不同的评级术语及评级标准。我们采用的是相对评级体系，表示投资的相对比重建议；投资者买入或者卖出证券的决定取决于个人的实际情况，比如当前的持仓结构以及其他需要考虑的因素。投资者应阅读整篇报告，以获取比较完整的观点与信息，不应仅仅依靠投资评级来推断结论。

本报告采用的基准指数：沪深 300 指数。

法律声明：“股市有风险，入市需谨慎”

长城国瑞证券有限公司已通过中国证监会核准开展证券投资咨询业务。在本机构、本人所知情的范围内，本机构、本人以及财产上的利害关系人与所评价的证券没有利害关系。本报告中的信息均来源于公开资料，我公司对这些信息的准确性及完整性不作任何保证，不保证报告信息已做最新变更，在任何情况下，报告中的信息或所表达的意见并不构成对所述证券买卖的出价或询价。在任何情况下，我公司不就本报告中的任何内容对任何投资做出任何形式的担保，投资者据此投资，投资风险自我承担。本报告版权归本公司所有，未经本公司事先书面授权，任何机构和个人均不得以任何形式翻版、复制、刊载或转发，否则，本公司将保留随时追究其法律责任的权利。