



2018年9月3日

证券研究报告/行业周报

看好(维持)

电气设备行业周报 2018 年第 35 期 (总第 120 期)

欧盟解除对中国光伏产品的限制

一周回顾:

上周, 沪深 300 指数冲高回落, 涨幅仅为 0.28%。电气设备及新能源指数下跌 0.17%, 行业整体估值为 22.29 倍, 创出五年来的新低。各分类指数全部下跌, 电气设备、光伏发电、锂电池、新能源汽车、风力发电涨幅分别为-0.54%、-0.74%、-0.84%、-1.24%、-1.46%。上周, 电气设备与新能源行业上市公司中有 8 家上市公司公布重要股东二级市场交易, 其中共有 3 家上市公司公布重要股东减持 8 笔, 变动部分参考市值合计约 2698.42 万元; 共有 5 家上市公司公布重要股东增持 8 笔, 变动部分参考市值合计约 3.38 亿元。

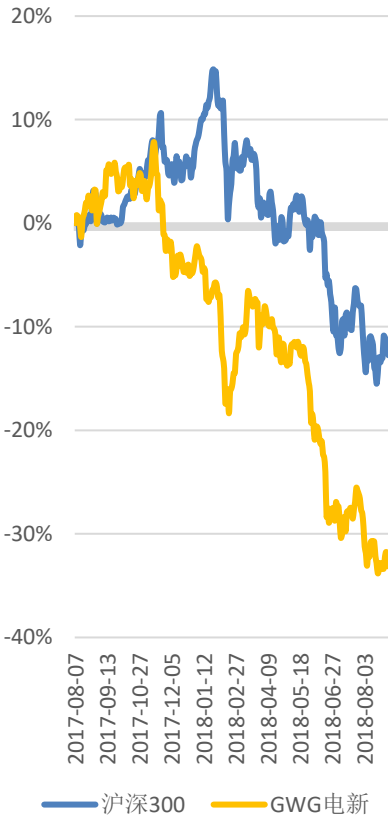
2018 年中报数据显示, A 股上市公司整体扣非净利润合计约为 18339.56 亿, 同比增长 14.6%, 196 家电气设备上市公司整体扣非净利润合计约为 206.13 亿元, 同比增长 4.8%。电气设备行业整体成长性低于市场水平, 制约了行业市场估值。

截止 9 月 2 日, 共有 81 家电新行业上市公司发布了 2018 年三季度业绩预告, 其中 14 家“预增”, 17 家“略增”, 12 家“续盈”, 4 家“扭亏”, 10 家“首亏”, 1 家“续亏”, 9 “预减”, 11 家“略减”, 3 家“不确定”。

周末, 欧盟委员会解除了对华光伏“双反”和限价限量(MIP)措施, 中欧间将恢复光伏产品的自由贸易, 此举将有利于具备成本优势的国内行业龙头分享欧洲光伏市场。根据 EnergyTrend 的估算, 欧洲市场今年进入复苏, 全境需求量约在 11GW 左右, 扣除土耳其则约 9.8GW。

行业动态:

◆**欧盟委员会决定不再延长对华太阳能板双反措施。** 欧盟委员会 8 月 31 日发布公告说, 欧盟决定在对华太阳能板反倾销和反补贴措施于 9 月 3 日到期后不再延长。欧盟委员会表示, 上述决定是在考虑了欧盟太阳能板生产商、



长城国瑞证券研究所

分析师: 刘宾

lb@gwgsc.com

证书编号:

S0200514120001

分析师助理:

李凌翔

lilingxiang@gwgsc.com

证书编号:

S0200116100001

联系电话: 0592-5160876

地址: 厦门市莲前西路 2 号
莲富大厦 17 楼



用户和进口商的利益后做出的，不再延长这些措施对欧盟整体来说是最有利的。此外，该决定还有利于实现欧盟新的可再生能源目标。

欧盟委员会于 2013 年 12 月起对进口自中国的太阳能板征收最高 64.9% 的反倾销税和最高 11.5% 的反补贴税，为期两年，并于 2015 年底延长一次。2017 年 3 月，欧委会将双反措施延长 18 个月，而不是通常的 5 年。欧盟委员会说，从市场情况来看，今年 9 月份双反措施到期后不存在再次延长的合理性，因此欧盟委员会拒绝了欧盟相关产业界要求复审调查的要求。

商务部新闻发言人就欧盟终止对华光伏产品反倾销和反补贴措施发表谈话 8 月 31 日，欧委会宣布，欧盟对华光伏产品反倾销和反补贴措施将于 9 月 3 日到期后终止。商务部新闻发言人就此发表谈话。中方欢迎欧盟终止对华光伏双反措施。中欧光伏贸易争端逐步得到解决，是在双方高层关注下，政府和业界共同努力的结果，是通过磋商成功解决贸易摩擦的典范。欧盟终止对华光伏双反措施，将使中欧光伏贸易恢复到正常市场状态，为双方业界合作提供更加稳定和可预期的商业环境，真正实现双方产业的互利共赢。

光伏产品是重要的清洁能源产品，其被日益广泛的应用有利于各国有效应对气候变化，对各国温室气体减排目标的实现具有重要意义。当前，气候行动和清洁能源转型的紧迫性和重要性日益显现，中方愿意继续秉持既有合作精神，与欧盟一道推动全球温室气体低排放、气候适应型和可持续发展；推动全球自由贸易和以规则为基础的多边贸易体制，为全面发展温室气体低排放经济及其福利作出贡献。（新华社）

◆**国家能源局：无需国家补贴光伏项目各地自行实施。**近 2018 年 8 月 30 日，国家能源局印发《关于无需国家补贴光伏发电项目建设有关事项的函》，对不需要国家补贴的光伏项目各地自行实施。（国家能源局）

风险提示：

光伏装机不及预期；新能源汽车销量不及预期；风电消纳和装机情况不及预期；核电项目审批重启进程不及预期、电力市场化改革进度不及预期等。



目 录

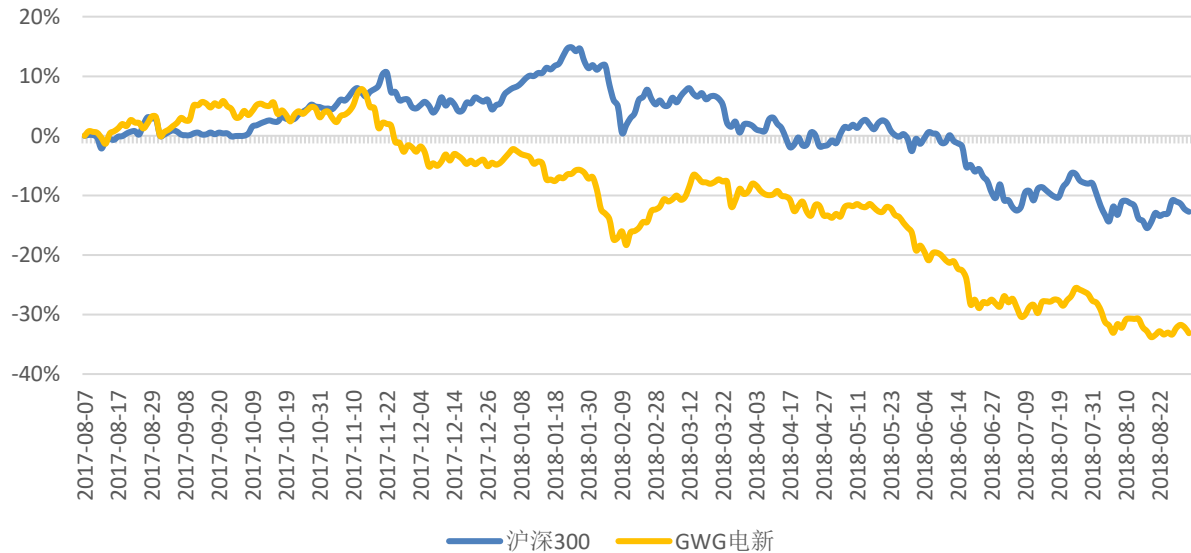
1 一周行情回顾	4
2 重要行业数据跟踪	5
2.1 光伏设备.....	5
2.2 风电设备.....	8
2.3 核电设备.....	9
2.4 发电设备数据	9
2.5 新能源汽车	10
3 电力设备与新能源行业上市公司重点公告速览.....	12
4 电力设备与新能源行业上市公司重要股东二级市场交易.....	18
5 电气设备与新能源行业上市公司最新业绩公告.....	18
6 电气设备与新能源行业上市公司折价率.....	23
股票投资评级说明	28



1 一周行情回顾

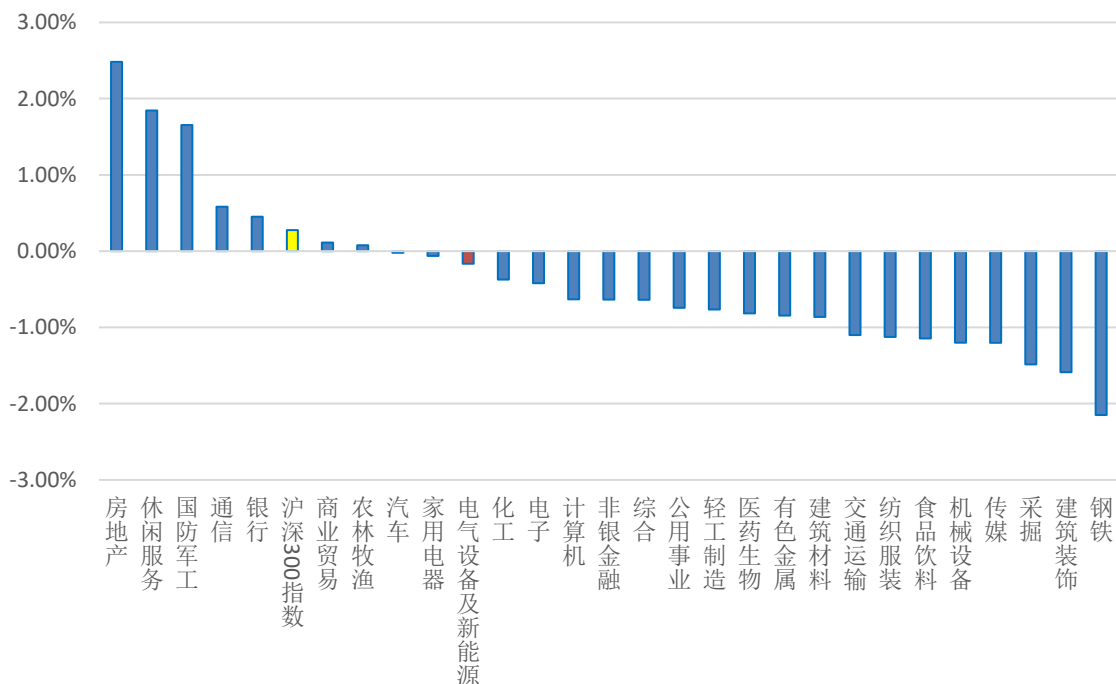
上周，沪深 300 指数冲高回落，涨幅仅为 0.28%。电气设备及新能源指数下跌 0.17%，行业整体估值为 22.29 倍，创出五年来的新低。各分类指数全部下跌，电气设备、光伏发电、锂电池、新能源汽车、风力发电涨幅分别为-0.54%、-0.74%、-0.84%、-1.24%、-1.46%。

图表 1：长城国瑞电气设备与新能源行业（电新 GWG）最近一年相对市场表现



数据来源：WIND，长城国瑞证券研究所

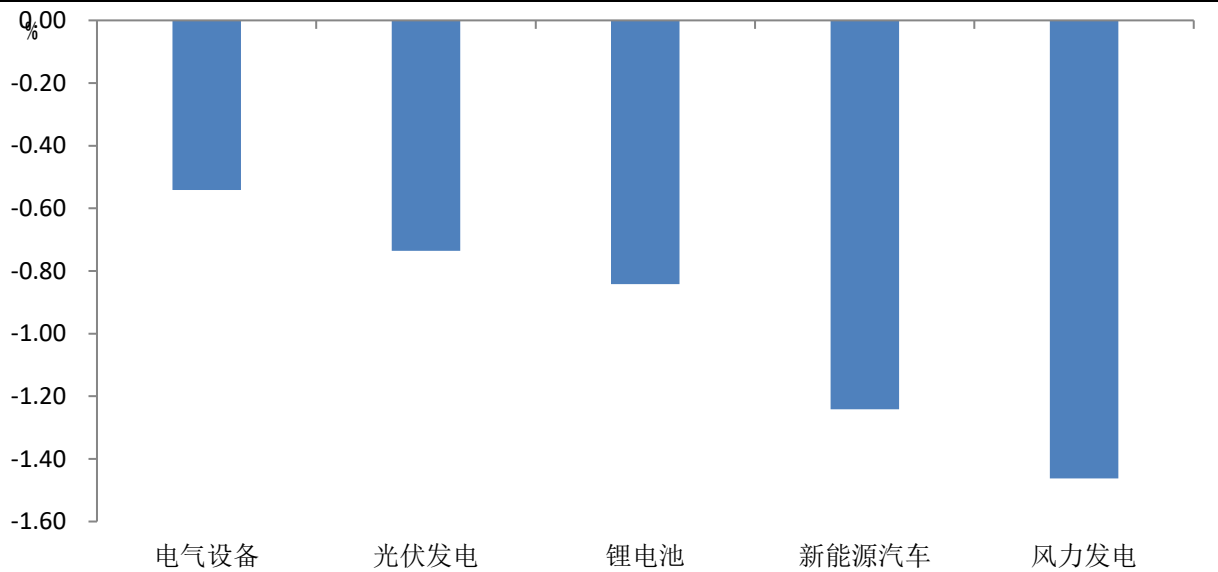
图表 2：一级行业一周涨跌幅



数据来源：WIND，长城国瑞证券研究所

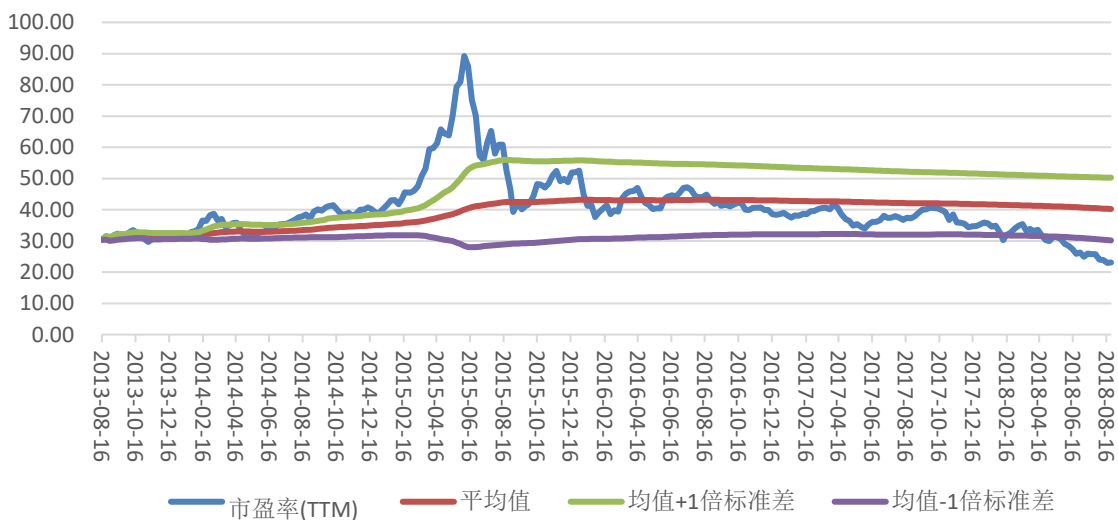


图表 3：电气设备与新能源二级行业分类一周涨跌幅（%）



数据来源：WIND，长城国瑞证券研究所

图表 4：最近五年电气设备行业估值情况（市盈率 TTM，剔除负值）



数据来源：WIND，长城国瑞证券研究所

2 重要行业数据跟踪

2.1 光伏设备

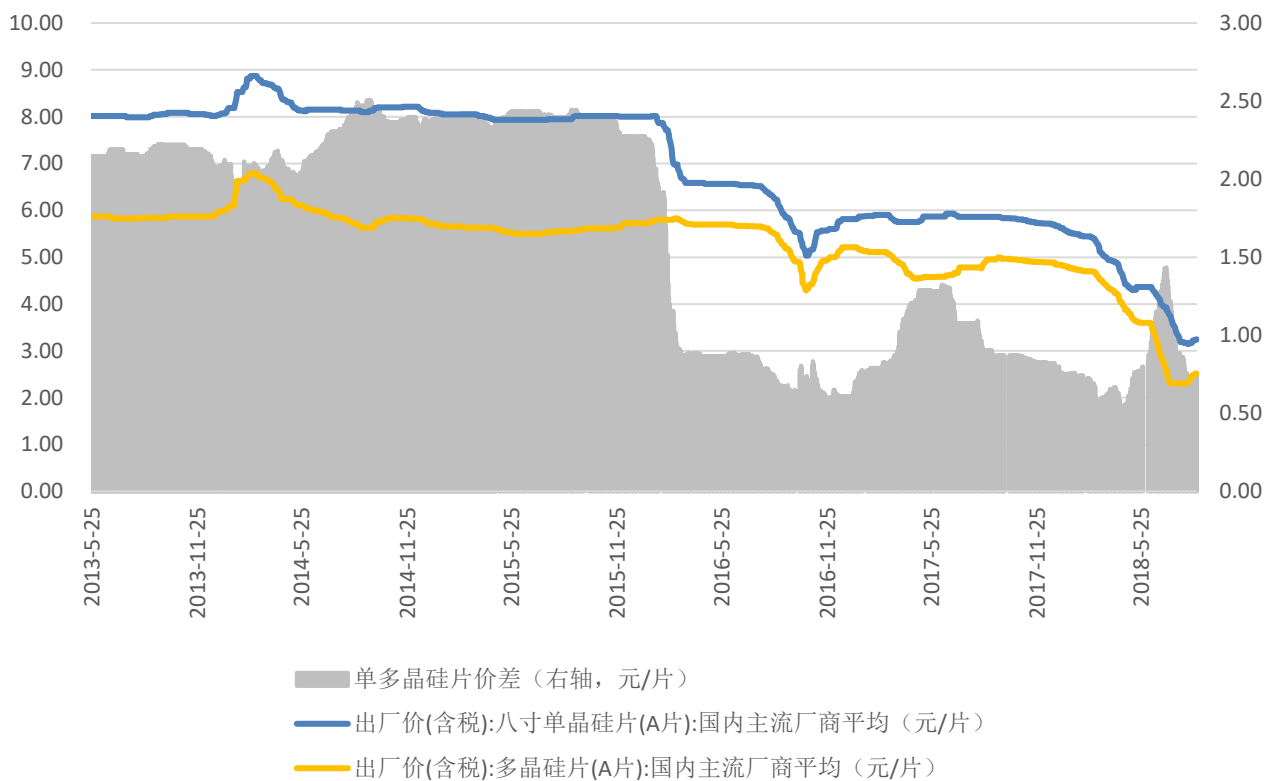


图表 4：国产原生多晶硅国内主流厂商及进口原生多晶硅国外主流厂商平均出厂价



数据来源：WIND，长城国瑞证券研究所

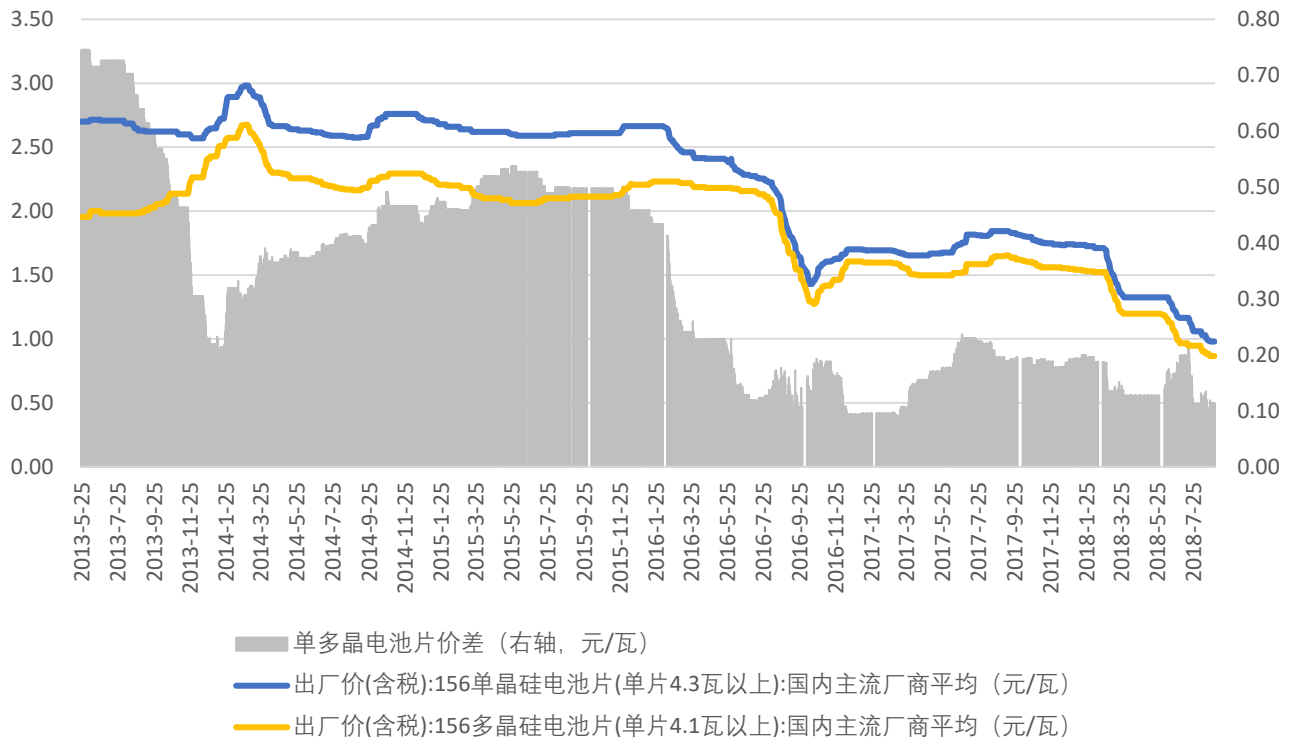
图表 5：单/多晶硅片国内主流厂商平均出厂价及价差



数据来源：WIND，长城国瑞证券研究所

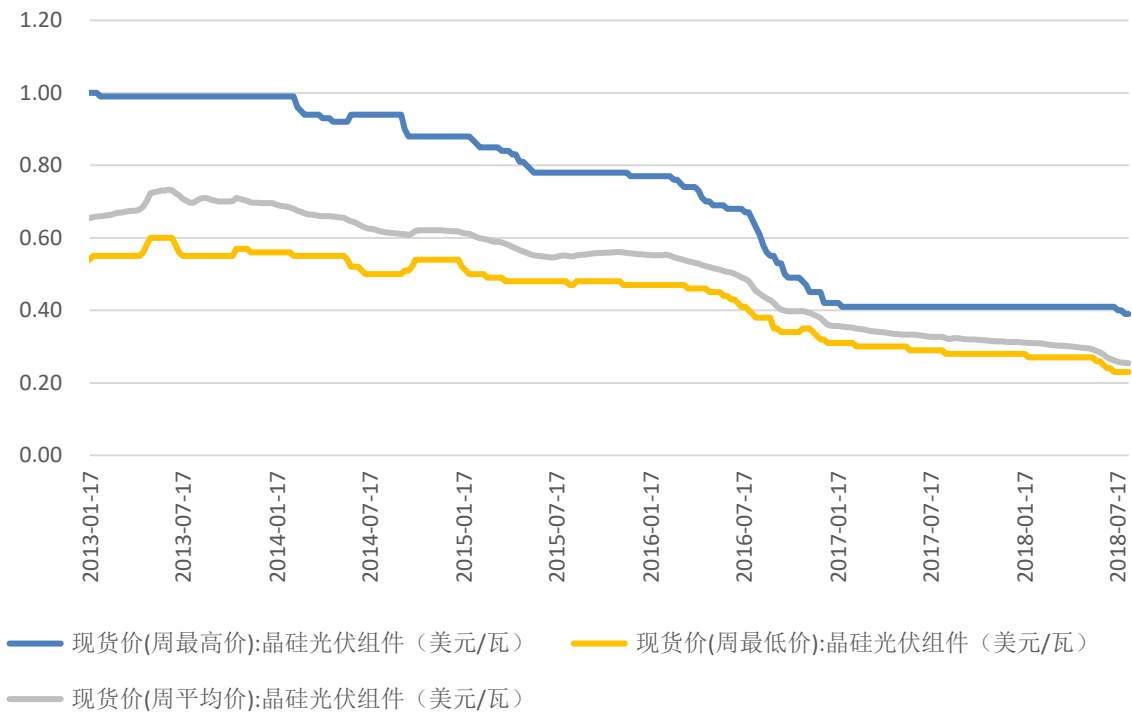


图表 6: 单/多晶硅电池片国内主流厂商平均出厂价及价差



数据来源: WIND, 长城国瑞证券研究所

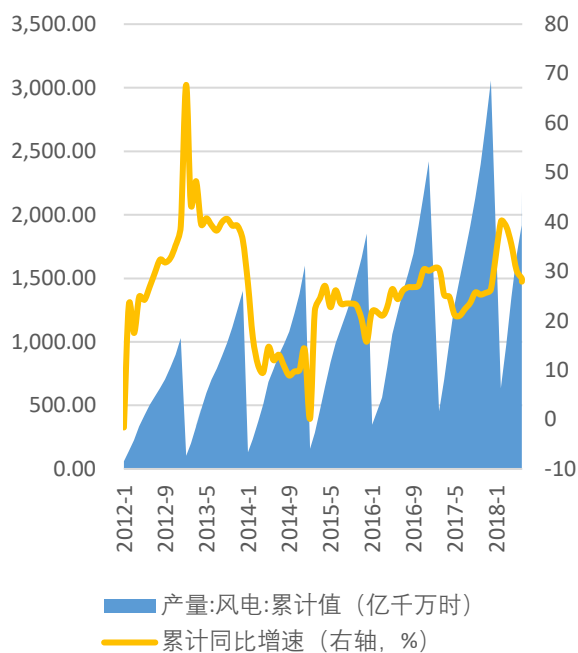
图表 7: 晶硅光伏组件现货价



数据来源: WIND, 长城国瑞证券研究所

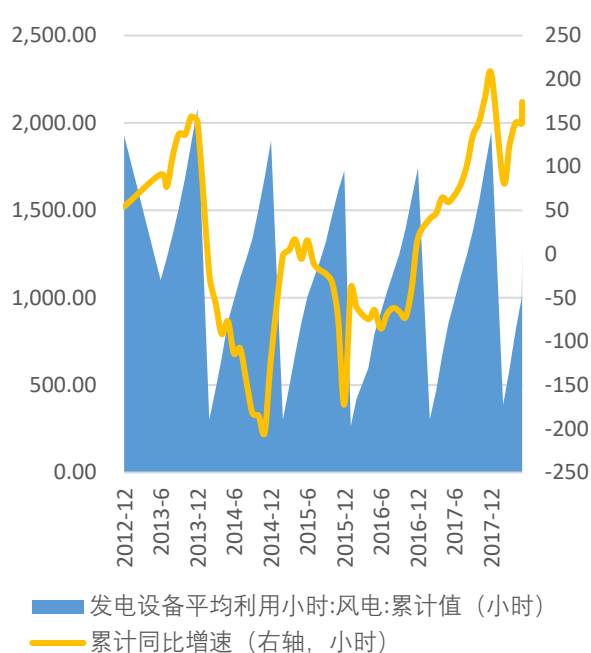
2.2 风电设备

图表 8：我国风电产量变动情况



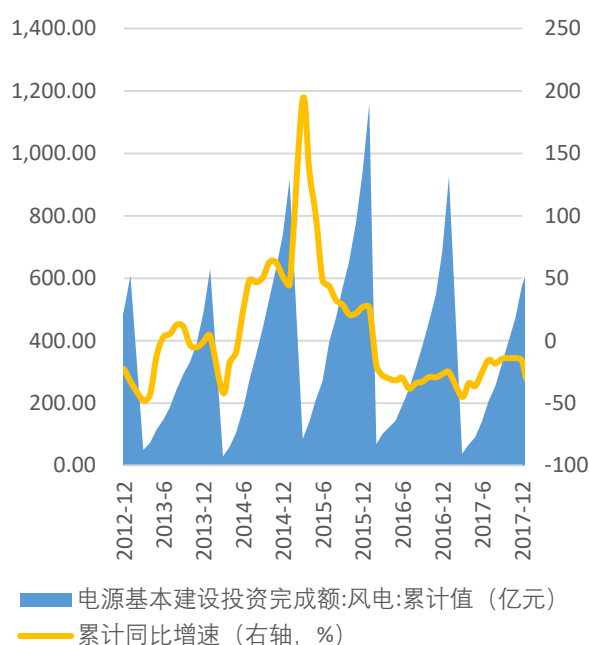
数据来源：WIND，长城国瑞证券研究所

图表 9：我国风电发电设备平均利用小时变动情况



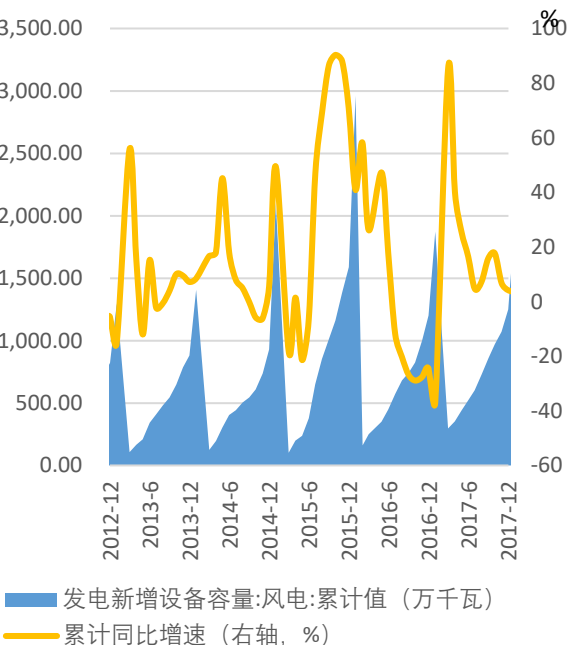
数据来源：WIND，长城国瑞证券研究所

图表 10：我国风电基本建设投资完成额变动情况



数据来源：WIND，长城国瑞证券研究所

图表 11：我国风电发电新增设备容量变动情况

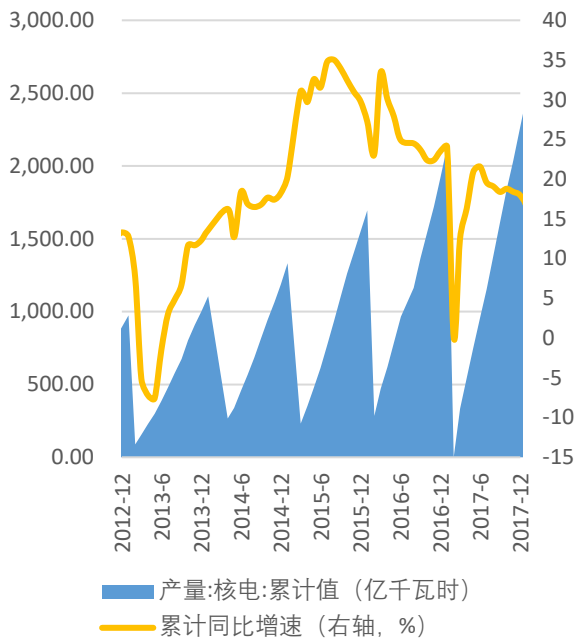


数据来源：WIND，长城国瑞证券研究所



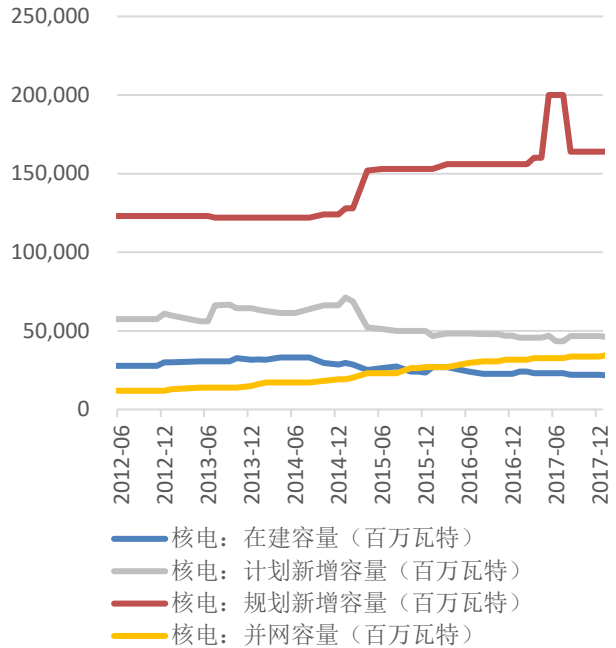
2.3 核电设备

图表 12：我国核电产量变动情况



数据来源：WIND，长城国瑞证券研究所

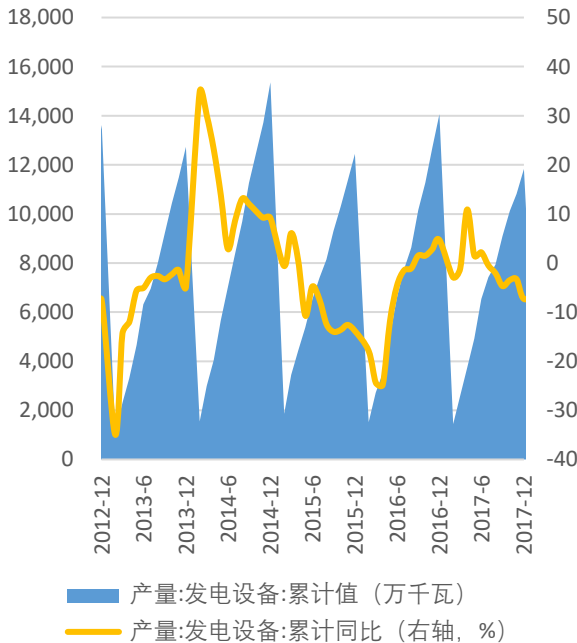
图表 13：我国核电各类容量变动情况



数据来源：WIND，长城国瑞证券研究所

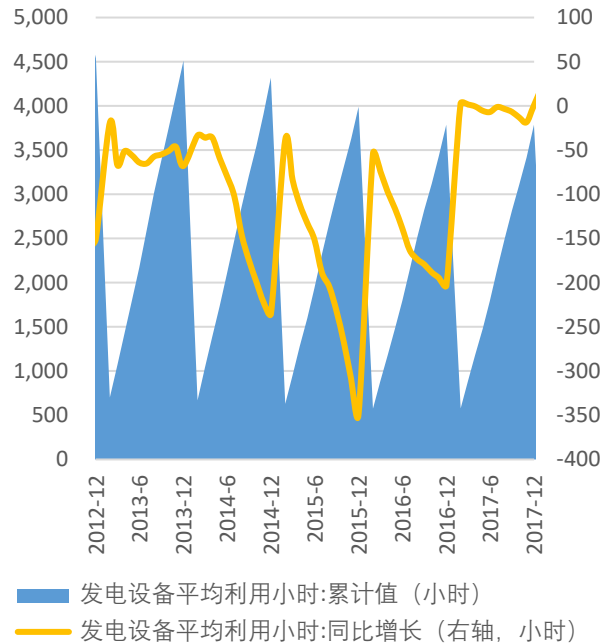
2.4 发电设备数据

图表 14：我国发电设备产量变动情况



数据来源：WIND，长城国瑞证券研究所

图表 15：我国发电设备平均利用小时变动情况



数据来源：WIND，长城国瑞证券研究所

2.5 新能源汽车

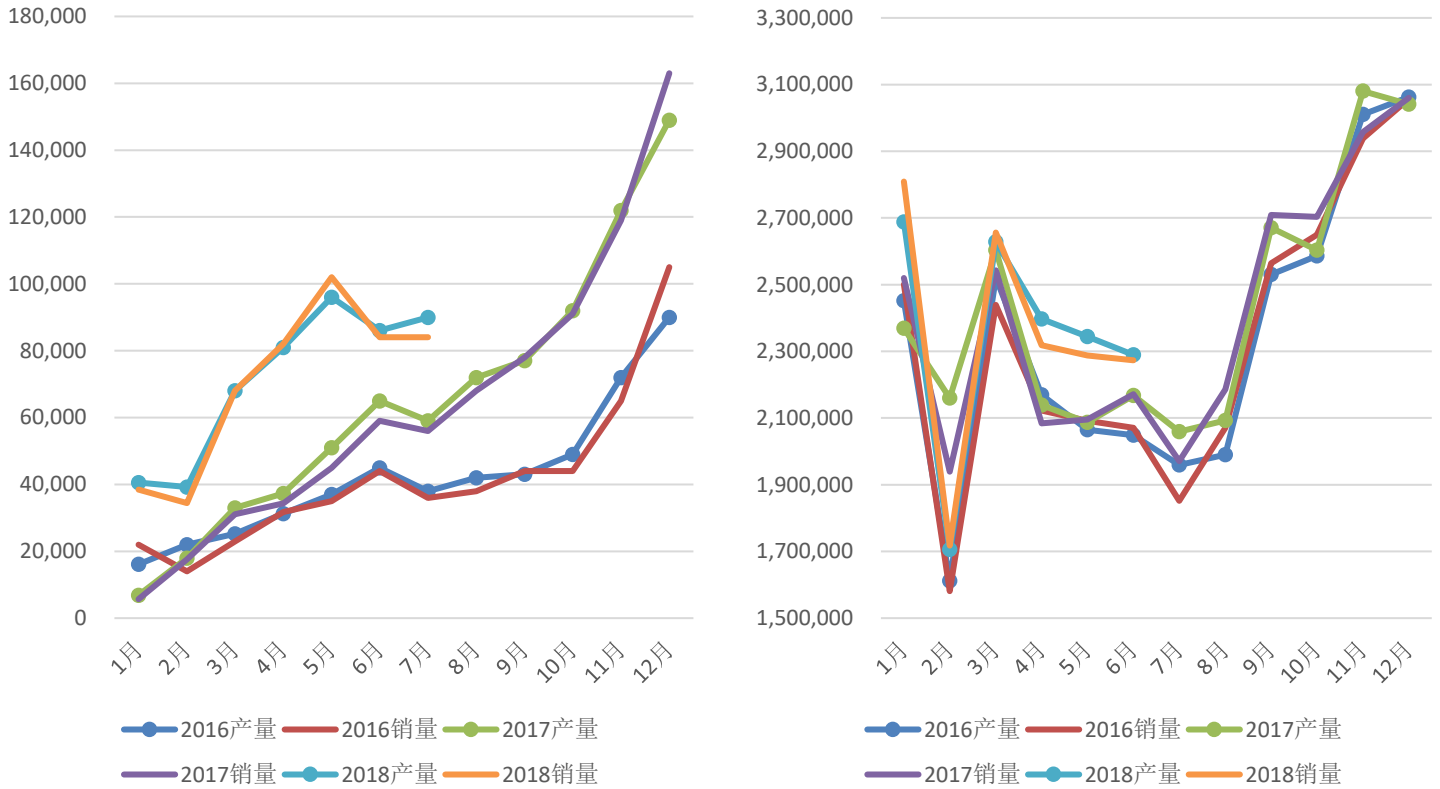
图表 16：我国锂电池原材料主流报价

产品类型			单位	主流报价			较上周变动情况
				8.13-8.17	8.20-8.24	8.27-8.31	
锂电池	电芯	2500mAh	元/颗	6.3-6.6	6.3-6.6	6.3-6.6	稳定
	NCM811		元/吨	23	23	23	稳定
正极材料	NCM523	动力型	万元/吨	18-19	18-19	18-19	稳定
		容量型	万元/吨	16.8-17.2	16.8-17.2	16.8-17.2	稳定
	前驱体 523 型		万元/吨	11.6-11.9	11.6-11.9	11.5-11.8	下跌
	硫酸钴		万元/吨	9.3-9.8	9.3-9.8	9.2-9.5	下跌
	硫酸镍		万元/吨	2.65-2.85	2.65-2.85	2.65-2.85	稳定
	硫酸锰		元/吨	6600-6800	6600-6800	6600-6900	稳定
	钴磷酸铁锂	电解钴	万元/吨	47-50.3	46.6-49.6	46.6-49.6	下跌
		四氧化三钴	元/千克	35-36	34.5-35.5	34.5-35.5	下跌
		磷酸铁锂	万元/吨	6.5-7	6.5-7	6.3-6.8	下跌
	碳酸锂	电池级	万元/吨	9.3-9.8	9.0-9.5	9.0-9.5	下跌
工业级		万元/吨	7.8-8.3	7.5-8	7.5-8	下跌	
氢氧化锂		万元/吨	12	12-13.5	12-13.5	稳定	
负极材料	负极材料	低端产品	万元/吨	2.8-3.5	2.8-3.5	2.8-3.5	稳定
		中端产品	万元/吨	4.8-6.2	4.8-6.2	4.6-6.2	下跌
		高端产品	万元/吨	7.0-10.0	7.0-10.0	7.0-10.0	稳定

数据来源：中国化学与物理电源行业协会，长城国瑞证券研究所

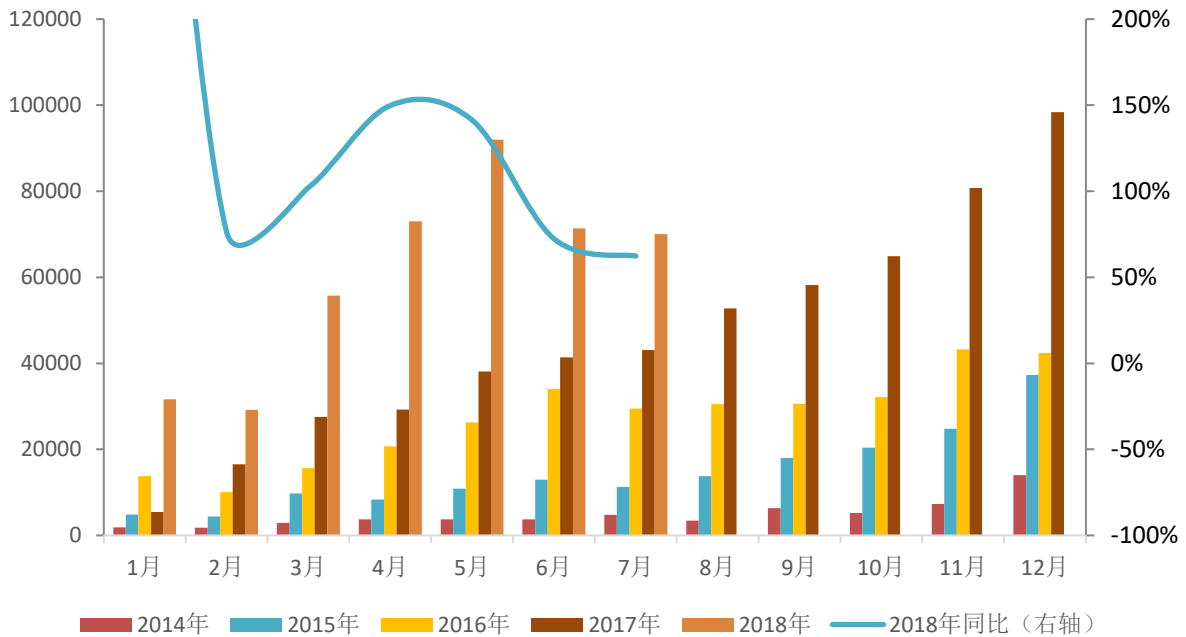


图表 17: 我国新能源汽车及汽车产销量变动情况



数据来源: 中国汽车工业协会, 长城国瑞证券研究所

图表 18: 我国新能源乘用车销量变动情况 (辆)



数据来源: 全国乘用车市场信息联席会, 长城国瑞证券研究所



3 电力设备与新能源行业上市公司重点公告速览

本周电力设备与新能源行业上市公司的重点公告整理如下：

图表 19：电力设备与新能源行业上市公司重点公告速览

证券代码	证券名称	事件类型	发生日期	事件摘要
300111. SZ	向日葵	股权收购进行中	20180901	20180604：浙江向日葵光能科技股份有限公司出售浙江优创光能科技有限公司交易金额范围：3-5亿元人民币（具体金额尚需经审计评估后双方另行谈判）。 浙江向日葵光能科技股份有限公司发行股份购买浙江贝得药业有限公司部分股权，交易金额范围：8-10亿元人民币（具体金额尚需经审计评估后双方另行谈判）。
300111. SZ	向日葵	增发预案公告	20180901	增发预案公告日：2018-09-01
300466. SZ	赛摩电气	股权收购进行中	20180831	20180831：证监会受理。 20180806：经交易相关各方充分协商，2018年8月6日，公司召开了第三届董事会第七次会议，审议通过了《关于调整公司发行股份及支付现金购买资产并募集配套资金方案的议案》等相关议案，对本次交易方案进行了调整。 20180425：股东大会通过。 20180404：赛摩电气向广浩捷全体股东以非公开发行股份及支付现金方式购买其合计持有的广浩捷100.00%股权，交易价格为60,000.00万元，其中向杨海生、谢永良、胡润民、罗盛来、魏永星、于泽发行股份支付比例为55.00%，现金支付比例为45.00%，向纳特思投资发行股份支付比例为70.00%，现金支付比例为30.00%，发行股份支付金额总计33,270.00万元，现金支付金额总计26,730.00万元。 20171016：本次交易系赛摩电气股份有限公司拟以发行股份和支付现金相结合的方式，购买杨海生、谢永良、胡润民、罗盛来、魏永星、于泽及纳特思投资合计持有的珠海市广浩捷精密机械有限公司100.00%股权。 2017年10月15日，赛摩电气召开第二届董事会第三十五次会议，审议通过了本次重大资产重组的相关议案。 本次交易完成后，广浩捷将成为赛摩电气的全资子公司，赛摩电气归属于母公司股东的权益规模将得以提升，有利于进一步提升其综合竞争能力、市场拓展能力和后续发展能力，赛摩电气盈



				利能力将得到进一步增强，赛摩电气股东可以分享子公司经营净利润，使股东利益最大化。
300750. SZ	宁德时代	股权激励方案实施公告	20180831	<p>方案摘要：本激励计划采取的激励工具为限制性股票。股票来源为公司向激励对象定向发行宁德时代新能源科技股份有限公司 A 股普通股。本激励计划拟授予的限制性股票数量 3,083.53 万股，占本激励计划草案公告时公司股本总额 217,243.70 万股的 1.42%。其中首次授予 2,572.59 万股，占本激励计划草案公告时公司股本总额 217,243.70 万股的 1.18%；预留 510.94 万股，占本激励计划草案公告时公司股本总额 217,243.70 万股的 0.24%，预留部分占本次授予权益总额的 16.57%。本激励计划首次授予的激励对象总人数为 1,776 人，为公司公告本激励计划时在公司任职的中层管理人员及核心骨干员工。本激励计划有效期自限制性股票授予登记完成之日起至激励对象获授的限制性股票全部解除限售或回购注销完毕之日止，最长不超过 84 个月。本激励计划首次授予部分涉及的激励对象共计 1,776 人，包括：1、中层管理人员；2、核心骨干员工。授予日在本激励计划经公司股东大会审议通过后分别由董事会确定，授予日必须为交易日。本激励计划授予中层管理人员限制性股票的限售期分别为自限制性股票授予登记完成之日起 12 个月、24 个月、36 个月、48 个月、60 个月；本激励计划授予核心骨干员工限制性股票的限售期分别为自限制性股票授予登记完成之日起 12 个月、24 个月。首次授予部分限制性股票的授予价格为每股 35.15 元。20180831：首次授予部分激励对象人数由 1,776 名变更为 1,670 名，首次授予的限制性股票数量由 2,572.59 万股变更为 2,283.07 万股，预留权益数量不变。</p>
300317. SZ	珈伟股份	股权收购进行中	20180830	<p>20180830：股东大会通过。 20180814：发布 7 家标的公司资产评估报告。 20180703：深圳珈伟光伏照明股份有限公司全资子公司江苏华源新能源科技有限公司以现金 90,144 万元收购振发新能集团有限公司持有的库伦旗振发能源有限公司 100%的股权、中宁县振发光伏电力有限公司 100%的股权、和静振和新能源科技有限公司 100%的股权以及振发能源集团有限公司持有的五家渠振发新能源科技有限公司 100%的股权、霍城县图颢新能源科技开发有限公司 100%的股权、岳普湖县振发新能源科技有限公司 100%的股权、金昌振新西坡光伏发电有限公司 100%的股</p>



				<p>权。</p> <p>公司召开第三届董事会第二十六次会议审议通过《关于全资子公司江苏华源新能源科技有限公司支付现金购买资产暨关联交易的议案》，本次交易的交易对方为振发新能、振发能源。其中振发能源为公司股东，持股比例为 26.51%，本次交易构成关联交易。振发新能为振发能源的全资子公司，本次交易构成关联交易。</p> <p>本次交易的目的</p>
600268. SH	国电南自	诉讼公告	20180830	诉讼结果为原告胜诉
002227. SZ	奥特迅	股权收购进行中	20180829	<p>20180829：相关方已正式签署《股权转让协议书》。</p> <p>20180828：深圳奥特迅电力设备股份有限公司同意全资子公司深圳前海奥特迅新能源服务有限公司以人民币 865,854.27 元的价格收购深圳市奥电高压电气有限公司、深圳市欧立电子有限公司合计持有的上海奥瀚高压电气有限公司 100% 股权。2018 年 8 月 27 日召开第四届董事会第八次会议，审议通过《关于全资子公司收购股权暨关联交易的议案》。</p> <p>目的：上海作为我国新能源汽车保有量位居前列的城市，收购上海奥瀚 100% 股权即为公司开拓上海新能源汽车充电业务市场的重要举措。本次收购完成后，上海奥瀚将在上海开展新能源汽车充电业务，将有利于进一步优化公司新能源汽车充电业务布局。影响：本次收购符合公司的战略发展规划，并且交易定价基于上海奥瀚的现金资产数额，不会损害全体股东特别是中小股东利益，亦不会对本公司财务状况和经营成果产生重大影响。</p>
002452. SZ	长高集团	项目中标	20180829	<p>近日，湖南长高高压开关集团股份公司下属全资子公司湖南长高电气有限公司，湖南长高高压开关有限公司，湖南长高成套电器有限公司在“国家电网公司输变电项目 2018 年第八次变电设备(含电缆)招标采购”的组合电器，隔离开关，开关柜等三类产品的招标项目中分别中标 4,094.43 万元，2,972.22 万元和 1,712.64 万元，三个子公司合计中标 8,779.29 万元。</p>
600268. SH	国电南自	诉讼胜诉	20180829	<p>2017 年 11 月 25 日，公司发布了《涉及诉讼的公告》(公告编号:临 2017-066)，披露了公司因与被申请人上海电力安装第二工程公司及被申请人敦煌能源公司存在工程合同纠纷，公司作为有独立请求权的第三人申请加入两被申请人诉讼中。近日，公司收到甘肃省高级人民法院出具的《民事判决</p>



				<p>书》【(2017)甘民初 116 号】法院经审查认为,原告上海电力安装第二工程公司及第三人国电南自的主要诉讼请求成立,本院予以支持.依照《中华人民共和国合同法》第四十四条,第二百七十九条,《最高人民法院关于审理建设工程施工合同纠纷案件适用法律问题的解释》第十六条,第十七条之规定,判决如下:一,敦煌能源公司于本判决生效之日起 30 日内向上海电力安装第二工程公司支付工程款 5,894,998.52 元并承担欠付工程款期间的利息(利息计算方式:以 5,894,998.52 元为本金,按中国人民银行同期贷款利率计算,自 2015 年 1 月 27 日起计算至工程款付清之日止);二,敦煌能源公司于本判决生效之日起 30 日内向公司支付设备款 33,600,000 元并承担欠付设备款期间的利息(利息计算方式:以 33,600,000 元为本金,按中国人民银行同期贷款利率计算,自 2014 年 1 月 1 日起计算至设备款付清之日止);如果未按本判决指定的期间履行给付金钱义务,应当按照《中华人民共和国民事诉讼法》第二百五十三条规定,加倍支付迟延履行期间的债务利息.案件受理费 297,006 元,保全费 5,000 元,由敦煌能源公司负担.如不服本判决,可以在本判决书送达之日起十五日内,向本院递交上诉状,并按对方当事人人数提出副本,上诉于最高人民法院.</p>
600550.SH	保变电气	股权置换进行中	20180829	<p>20180829: 因天威集团涉诉,部分未完成过户的置入资产被冻结查封未能办理过户手续.近日,法院对置入公司股权解封,涉及保定多田冷却设备有限公司 49%股权和三菱电机天威输变电设备有限公司 10%股权两项产权完成过户,两家公司分别取得了新的营业执照,三菱电机天威输变电设备有限公司更名为保定三保输变电设备有限公司。</p> <p>20131018: 资产置换获股东大会通过。</p> <p>20131009: 天威保变拟以持有的天威长春、天威风电、天威叶片、天威薄膜各 100%股权与控股股东天威集团持有的天威结构 100%股权、天威维修 100%股权、保定保菱 66%股权、保定多田 49%股权、保定惠斯普 39%股权、三菱天威 10%股权以及部分土地、房屋所有权、商标、专利资产进行置换。</p> <p>以 2013 年 8 月 31 为评估基准日,置入资产的评估值合计为 92960.3413 万元,置出资产的评估值合计为 100039.88 万元,天威集团应以现金向天威保变支付差价 7079.5387 万元。</p>



600550. SH	保变电气	资产置换进行中	20180829	<p>20180829: 因天威集团涉诉, 部分未完成过户的置入资产被冻结查封未能办理过户手续。近日, 法院对置入公司股权解封, 涉及保定多田冷却设备有限公司 49%股权和三菱电机天威输变电设备有限公司 10%股权两项产权完成过户, 两家公司分别取得了新的营业执照, 三菱电机天威输变电设备有限公司更名为保定三保输变电设备有限公司。</p> <p>20131018: 资产置换获股东大会通过。</p> <p>20131009: 天威保变拟以持有的天威长春、天威风电、天威叶片、天威薄膜各 100%股权与控股股东天威集团持有的天威结构 100%股权、天威维修 100%股权、保定保菱 66%股权、保定多田 49%股权、保定惠斯普 39%股权、三菱天威 10%股权以及部分土地、房屋所有权、商标、专利资产进行置换。</p> <p>以 2013 年 8 月 31 为评估基准日, 置入资产的评估值合计为 92960. 3413 万元, 置出资产的评估值合计为 100039. 88 万元, 天威集团应以现金向天威保变支付差价 7079. 5387 万元。</p>
600869. SH	智慧能源	项目中标	20180829	2018 年 8 月 9 日至 2018 年 8 月 29 日, 公司中标的千万元以上合同订单的确定金额合计为人民币 26, 412. 75 万元。
300340. SZ	科恒股份	项目中标	20180828	江门市科恒实业股份有限公司全资子公司深圳市浩能科技有限公司近期陆续收到主要新能源客户宁德时代新能源科技股份有限公司中标通知, 中标项目主要包括涂布机, 辊轧, 分切设备等, 以上设备主要用于新能源电池的生产加工。
300427. SZ	红相股份	增发证监会核准	20180828	增发预案公告日: 2017-11-20, 增发股东大会公告日: 2017-12-07, 增发获准日: 2018-05-22
300432. SZ	富临精工	诉讼公告	20180828	诉讼结果为和解
603396. SH	金辰股份	股权转让进行中	20180828	<p>20180828: 营口金辰机械股份有限公司拟将持有的全资子公司苏州巨能图像检测技术有限公司 40%的股权以 101. 78 万元转让给巨能图像总经理李华超、技术总监王晓彬、刘华亭等人设立的持股平台苏州巨能图像企业管理中心(有限合伙), 本次股权转让后, 公司仍持有巨能检测 60%的股权。本次交易已经公司第三届董事会第五次会议全票审议通过。</p> <p>本次股权转让有利于充分调动经营团队的积极性、责任感和创造性, 有效推动巨能检测可持续发展。同时, 本次转让符合公司发展战略。</p>
603577. SH	汇金通	项目中标	20180828	2018 年 8 月 28 日, 国家电网公司电子商务平台(http://ecp. sgcc. com. cn)公布了《国网山东省



				电力公司 2018 年第三次配网物资协议库存招标中标人名单(招标编号:GWXY-SD-1803)》,公司中标金额 3,106.80 万元。
300153. SZ	科泰电源	股权收购进行中	20180827	20180824: 科泰电源与中清源环保节能有限公司签订股权转让协议,拟由公司以 2,460 万元受让中清源持有的平陆县睿源供热有限公司 50%股权(认缴出资额 5,000 万元,实缴出资额 2,960 万元,未实缴出资额 2,040 万元)。 2018 年 8 月 24 日,公司第四届董事会第六次会议审议通过了《关于对外投资平陆睿源的议案》。通过本次合作,公司将与智光电气探索新的合作模式,在原有智光节能层面的合作基础上,与智光电气及其下设子公司在新项目上展开资本、业务、技术合作,加强集团内部技术、业务联动,促进各方发展。
600312. SH	平高电气	项目中标	20180827	日前,国家电网公司电子商务平台(http://ecp.sgcc.com.cn/html/index.html)发布了“国家电网有限公司输变电项目 2018 年第八次变电设备(含电缆)招标采购中标公告”,“国家电网有限公司输变电项目 2018 年第三次整站招标采购中标公告”,“国家电网有限公司 2018 年第三次配网物资协议库存招标采购中标结果公告”,河南平高电气股份有限公司,公司相关子公司及控股股东平高集团有限公司为相关项目中标单位,预计中标金额合计约为 5.24 亿元。
600733. SH	S 蓝谷	诉讼被告方	20180827	近日,北汽蓝谷新能源科技股份有限公司收到四川省成都市中级人民法院送达的 2 份《传票》((2018)川 01 民初 1963,1964,1965,1966,1967,1968,2340,2339,2380,2341,2342 号),因证券虚假陈述责任纠纷,成都市中级人民法院将于 2018 年 9 月 18 日 13:30 分开庭审理上述案件。本次开庭审理的案件涉案金额共计 2,003,093.61 元。近日,公司还收到四川省成都市中级人民法院送达的 1 份《应诉通知书》,《举证通知书》及 2 份《民事起诉书》(【2018】川 01 民初 2339 号,2380 号),因证券虚假陈述责任纠纷,张涛等 2 位股民向公司提起民事诉讼,涉案金额 140,941.32 元。

资料来源:WIND, 长城国瑞证券研究所

4 电力设备与新能源行业上市公司重要股东二级市场交易

上周，电气设备与新能源行业上市公司中有 8 家上市公司公布重要股东二级市场交易，其中共有 3 家上市公司公布重要股东减持 8 笔，变动部分参考市值合计约 2698.42 万元；共有 5 家上市公司公布重要股东增持 8 笔，变动部分参考市值合计约 3.38 亿元。

图表 20：电气设备与新能源行业上市公司重要股东二级市场交易

代码	名称	变动次数	涉及 股东 人数	方向	变动数量(万股)	变动部分参考市值(万元)
600482.SH	中国动力	2	2	增持	1,469.59	26,863.18
600699.SH	均胜电子	1	1	增持	233.81	5,641.02
300376.SZ	易事特	3	1	增持	245.11	1,163.29
300568.SZ	星源材质	1	1	增持	2.63	81.89
002812.SZ	创新股份	1	1	增持	0.50	20.70
002767.SZ	先锋电子	2	1	减持	-0.17	-2.31
300690.SZ	双一科技	1	1	减持	-35.00	-672.18
300118.SZ	东方日升	5	1	减持	-296.10	-2,023.93

资料来源：WIND，长城国瑞证券研究所

5 电气设备与新能源行业上市公司最新业绩公告

2018 年中报数据显示，A 股 3537 家上市公司扣非净利润合计约为 18339.56 亿，同比增长 14.6%，196 家电气设备上市公司扣非净利润合计约为 206.13 亿元，同比增长 4.8%，电气设备行业上市公司整体净利润增长率低于市场水平。

截止 9 月 2 日，共有 81 家电新行业上市公司发布了 2018 年三季度业绩预告，其中 14 家“预增”，17 家“略增”，12 家“续盈”，4 家“扭亏”，10 家“首亏”，1 家“续亏”，9 家“预减”，11 家“略减”，3 家“不确定”。从微观层面看，增长和盈利仍然是电新上市公司的主基调，但行业整体成长性低于市场水平，制约了行业市场估值。

图表 21：电气设备与新能源行业上市公司最新业绩公告

代码	名称	2018 年中报 净利润 (亿元)	2018 年中 报净利润 同比增长 率	2018 年中 报扣非归 母净利润 (亿元)	2018 年中 报扣非归 母净利润 同比增长 率	2018 年 Q3 预告 类型	2018 年 Q3 预告 增速上 限	2018 年 Q3 预告 增速下 限
601877.SH	正泰电器	17.83	42%	17.85	52%			
002202.SZ	金风科技	15.30	35%	14.26	30%	略增	50%	
601727.SH	上海电气	17.66	13%	14.13	23%			



600089.SH	特变电工	14.25	5%	13.34	3%			
601012.SH	隆基股份	13.07	6%	12.54	2%			
600406.SH	国电南瑞	13.52	51%	10.70	222%			
300750.SZ	宁德时代	9.11	-50%	6.97	37%			
600482.SH	中国动力	6.17	10%	5.61	13%			
600875.SH	东方电气	5.14	6%	4.65	42%			
300124.SZ	汇川技术	4.96	16%	4.58	26%			
000591.SZ	太阳能	4.41	12%	4.29	17%			
002366.SZ	台海核电	4.37	3%	4.04	-5%	续盈		
601222.SH	林洋能源	3.97	18%	3.94	16%			
600885.SH	宏发股份	3.67	-9%	3.44	-14%			
300274.SZ	阳光电源	3.83	4%	3.39	1%			
300376.SZ	易事特	3.63	14%	2.91	-2%			
601908.SH	京运通	3.32	82%	2.89	79%			
600580.SH	卧龙电气	2.77	113%	2.70	120%			
300316.SZ	晶盛机电	2.85	101%	2.69	102%	预增	100%	70%
002074.SZ	国轩高科	4.66	5%	2.64	-29%	略增	9%	0%
600475.SH	华光股份	2.63	4%	2.60	15%			
601311.SH	骆驼股份	2.88	34%	2.60	84%			
002168.SZ	深圳惠程	2.50	485%	2.48	466%	扭亏	479%	447%
002358.SZ	森源电气	2.40	21%	2.40	22%	略增	50%	20%
002129.SZ	中环股份	3.00	9%	2.23	-17%	续盈	2%	-12%
002531.SZ	天顺风能	2.41	0%	2.23	16%	略增	30%	
603025.SH	大豪科技	2.47	39%	2.18	30%			
300423.SZ	鲁亿通	2.07	1982%	2.05	1839%	预增	1952%	1922%
601179.SH	中国西电	2.54	-57%	2.01	-64%			
601567.SH	三星医疗	2.10	-9%	1.99	-9%			
002176.SZ	江特电机	3.05	392%	1.99	209%	预增	100%	50%
603806.SH	福斯特	2.25	-10%	1.94	-14%			
600869.SH	智慧能源	2.22	106%	1.80	118%			
300068.SZ	南都电源	3.01	93%	1.79	101%			
300014.SZ	亿纬锂能	1.59	-32%	1.48	-11%			
002518.SZ	科士达	1.54	3%	1.43	-1%	续盈	15%	-15%
000922.SZ	*ST 佳电	1.51	2640%	1.36	504%			
002617.SZ	露笑科技	1.40	-12%	1.33	-17%	略减	-2%	-23%
600525.SH	长园集团	11.40	331%	1.29	-44%			
300118.SZ	东方日升	1.23	-55%	1.24	-53%			
002441.SZ	众业达	1.25	-3%	1.23	40%	续盈	25%	-25%
002882.SZ	金龙羽	1.23	71%	1.21	69%	预增	71%	24%
000049.SZ	德赛电池	1.33	16%	1.20	8%			
000400.SZ	许继电气	1.32	-18%	1.19	-25%			
300427.SZ	红相股份	1.21	746%	1.17	741%			
002706.SZ	良信电器	1.26	13%	1.13	28%	略增	40%	20%



603218.SH	日月股份	1.18	-4%	1.05	-6%			
300438.SZ	鹏辉能源	1.56	62%	1.05	18%			
300660.SZ	江苏雷利	1.15	-10%	1.05	-19%			
002534.SZ	杭锅股份	1.56	-28%	1.04	-44%	预减	-28%	-50%
002498.SZ	汉缆股份	0.78	-50%	1.04	12%	预减	-15%	-60%
002028.SZ	思源电气	1.35	-7%	1.04	-1%	略增	30%	
600590.SH	泰豪科技	1.15	71%	1.03	393%			
300222.SZ	科大智能	1.15	15%	0.97	25%			
002255.SZ	海陆重工	0.99	113%	0.93	111%	预增	120%	80%
002249.SZ	大洋电机	1.11	-24%	0.90	-27%	续盈	15%	-35%
300001.SZ	特锐德	1.23	20%	0.89	2%			
002334.SZ	英威腾	0.96	6%	0.86	48%	续盈	10%	-20%
002322.SZ	理工环科	0.78	-25%	0.84	-18%	略减		-30%
600973.SH	宝胜股份	0.82	19%	0.79	27%			
603897.SH	长城科技	0.86	9%	0.78	1%			
002823.SZ	凯中精密	0.81	8%	0.73	1%	略增	20%	
603861.SH	白云电器	0.76	39%	0.72	74%			
002169.SZ	智光电气	0.83	24%	0.72	41%	略增	30%	
300360.SZ	炬华科技	0.83	3%	0.71	3%			
002879.SZ	长缆科技	0.73	8%	0.70	8%	略增	25%	
002533.SZ	金杯电工	0.73	14%	0.68	13%	略增	30%	
002298.SZ	中电鑫龙	0.84	3%	0.68	-2%	略增	30%	
603100.SH	川仪股份	1.00	41%	0.65	0%			
603728.SH	鸣志电器	0.79	4%	0.64	-12%			
002335.SZ	科华恒盛	0.79	-72%	0.62	18%	预减	-60%	-73%
603416.SH	信捷电气	0.67	5%	0.58	3%			
300447.SZ	全信股份	0.59	-7%	0.58	-3%			
603606.SH	东方电缆	0.56	100%	0.55	167%			
000862.SZ	银星能源	0.47	420%	0.55	424%			
300477.SZ	合纵科技	0.59	75%	0.53	73%			
603618.SH	杭电股份	0.51	-16%	0.52	-20%			
002851.SZ	麦格米特	0.65	40%	0.51	22%	预增	60%	30%
300444.SZ	双杰电气	1.65	855%	0.51	219%			
300510.SZ	金冠电气	0.71	120%	0.50	63%			
002610.SZ	爱康科技	0.69	37%	0.49	7%	续盈	10%	-22%
300393.SZ	中来股份	0.66	-57%	0.49	-62%			
300120.SZ	经纬辉开	0.52	233%	0.49	290%	预增	440%	410%
002130.SZ	沃尔核材	0.97	77%	0.49	9%	预增	60%	30%
002630.SZ	华西能源	0.86	2%	0.48	-23%	略增	40%	
603015.SH	弘讯科技	0.48	13%	0.47	17%			
300215.SZ	电科院	0.52	2%	0.47	-4%			
603396.SH	金辰股份	0.45	27%	0.46	29%			
300286.SZ	安科瑞	0.49	2%	0.44	1%			



002218.SZ	拓日新能	0.53	-39%	0.43	-51%	略减	-13%	-42%
300040.SZ	九洲电气	0.50	-35%	0.42	-41%			
002801.SZ	微光股份	0.51	-7%	0.41	-12%	续盈	10%	-15%
002196.SZ	方正电机	0.44	-22%	0.40	-24%	略减		-35%
002266.SZ	浙富控股	0.64	24%	0.40	-12%	略增	50%	15%
002309.SZ	中利集团	0.49	28%	0.38	24%	续盈	25%	-13%
002350.SZ	北京科锐	0.38	173%	0.37	228%	预增	350%	300%
300617.SZ	安靠智电	0.44	11%	0.37	-3%			
300690.SZ	双一科技	0.44	-14%	0.37	-28%			
002090.SZ	金智科技	0.59	-24%	0.36	-48%	略减		-30%
300681.SZ	英搏尔	0.40	5%	0.35	-1%			
002276.SZ	万马股份	0.39	-32%	0.34	-15%	续盈	20%	-20%
002692.SZ	睿康股份	0.34	2%	0.34	3%	预减	-30%	-60%
300443.SZ	金雷风电	0.40	-59%	0.34	-65%			
002364.SZ	中恒电气	0.40	-33%	0.34	-38%	略增	30%	10%
300569.SZ	天能重工	0.31	-40%	0.30	-40%			
600353.SH	旭光股份	0.31	46%	0.29	44%			
601700.SH	风范股份	0.32	-72%	0.29	-75%	略减		
300713.SZ	英可瑞	0.33	-13%	0.29	-19%			
002546.SZ	新联电子	0.65	32%	0.29	2%	略增	40%	10%
002733.SZ	雄韬股份	0.28	-52%	0.29	-40%	略减	-15%	-43%
300011.SZ	鼎汉技术	0.29	238%	0.29	268%			
603016.SH	新宏泰	0.31	6%	0.28	1%			
002270.SZ	华明装备	0.41	-58%	0.28	-69%	预减	-32%	-59%
600468.SH	百利电气	0.39	9%	0.27	-6%			
002300.SZ	太阳电缆	0.41	3%	0.26	12%	续盈	20%	-20%
601126.SH	四方股份	0.34	3%	0.26	68%			
300265.SZ	通光线缆	0.24	-44%	0.25	-26%			
603333.SH	明星电缆	0.27	156%	0.25	219%			
300745.SZ	欣锐科技	0.44	42%	0.25	3%			
002471.SZ	中超控股	0.81	91%	0.23	-40%	预增	90%	40%
603988.SH	中电电机	0.26	49%	0.23	49%			
603488.SH	展鹏科技	0.27	-6%	0.22	-14%			
603507.SH	振江股份	0.38	-45%	0.22	-65%			
002506.SZ	协鑫集成	0.26	7%	0.22	877%	首亏	-203%	-410%
002927.SZ	泰永长征	0.25	21%	0.22	18%	略增	30%	10%
603320.SH	迪贝电气	0.23	-23%	0.21	-15%			
600379.SH	宝光股份	0.21	-8%	0.21	-7%			
300693.SZ	盛弘股份	0.25	-20%	0.21	-30%			
002892.SZ	科力尔	0.27	-26%	0.21	-39%	略减		-20%
300626.SZ	华瑞股份	0.23	-13%	0.20	-7%			
603050.SH	科林电气	0.25	28%	0.20	19%			
300490.SZ	华自科技	0.24	30%	0.19	17%			



603819.SH	神力股份	0.20	-8%	0.19	-6%			
300466.SZ	赛摩电气	0.20	143%	0.18	145%			
300593.SZ	新雷能	0.21	36%	0.18	47%			
603829.SH	洛凯股份	0.21	-5%	0.17	-19%			
300048.SZ	合康新能	0.16	-64%	0.16	-57%			
300414.SZ	中光防雷	0.22	13%	0.16	-5%			
603063.SH	禾望电气	0.39	-68%	0.14	-88%	预减		
300514.SZ	友讯达	0.16	-38%	0.14	-42%			
300670.SZ	大烨智能	0.14	-34%	0.12	-36%			
603577.SH	汇金通	0.24	10%	0.12	-39%			
002560.SZ	通达股份	0.13	48%	0.12	82%	预增	180%	130%
002767.SZ	先锋电子	0.13	-23%	0.12	-28%	续盈	10%	-35%
300153.SZ	科泰电源	0.17	5%	0.10	-28%			
002487.SZ	大金重工	0.21	97%	0.10	1394%	预增	150%	100%
300484.SZ	蓝海华腾	0.12	-83%	0.09	-87%			
600192.SH	长城电工	0.12	-15%	0.08	3578%			
002576.SZ	通达动力	0.09	-48%	0.08	71%	预增	3291%	2161%
300062.SZ	中能电气	0.15	57%	0.07	-3%			
300667.SZ	必创科技	0.08	29%	0.06	11%			
300283.SZ	温州宏丰	0.17	106%	0.05	-19%			
603628.SH	清源股份	0.09	-64%	0.05	-76%	略减		
002665.SZ	首航节能	0.21	-77%	0.05	-94%	预减	-65%	-95%
601616.SH	广电电气	0.18	98%	0.05	18%	不确定		
002451.SZ	摩恩电气	0.11	-47%	0.04	-78%	预减	-63%	-88%
603859.SH	能科股份	0.12	80%	0.04	4%			
002580.SZ	圣阳股份	0.11	-35%	0.04	-62%	略减		-50%
300129.SZ	泰胜风能	0.12	-89%	0.03	-96%			
300018.SZ	中元股份	0.05	-80%	0.02	-90%			
600847.SH	万里股份	0.03	329%	0.02	145%			
600537.SH	亿晶光电	0.17	-42%	0.01	-93%			
300317.SZ	珈伟股份	0.18	-92%	0.01	-99%			
300141.SZ	和顺电气	0.01	-55%	0.01	-59%			
600290.SH	华仪电气	0.12	14%	0.01	120%			
002606.SZ	大连电瓷	0.04	-88%	0.01	-98%	不确定	-85%	-134%
300491.SZ	通合科技	0.03	151%	0.00	103%			
002622.SZ	融钰集团	0.02	-92%	-0.00	-101%	预减	-49%	-97%
002339.SZ	积成电子	0.02	127%	-0.02	80%	略增	20%	
002192.SZ	融捷股份	-0.03	-600%	-0.04	-28%	首亏	-393%	-569%
002058.SZ	威尔泰	-0.03	42%	-0.04	31%	扭亏	192%	100%
300105.SZ	龙源技术	0.02	39%	-0.07	-3078%	首亏	-1961%	-4288%
002212.SZ	南洋股份	0.10	188%	-0.08	76%	预增	116%	66%
002227.SZ	奥特迅	-0.09	-907%	-0.08	-1297%	首亏	-666%	-961%
300069.SZ	金利华电	-0.08	-175%	-0.12	-217%	首亏	-144%	-164%

600202.SH	*ST 哈空	0.06	117%	-0.13	71%	扭亏		
300356.SZ	光一科技	0.18	1112%	-0.14	-1337%			
002452.SZ	长高集团	-0.20	-138%	-0.21	-139%	首亏	-122%	-149%
300407.SZ	凯发电气	-0.21	-3%	-0.22	-1%			
300370.SZ	安控科技	-0.26	-157%	-0.28	-97%			
300140.SZ	中环装备	-0.28	-231%	-0.30	-387%			
002112.SZ	三变科技	-0.18	39%	-0.32	0%	减亏	27%	8%
600112.SH	天成控股	-0.30	-198%	-0.34	-69%			
002184.SZ	海得控制	-0.45	-1739%	-0.48	-711%	首亏	-614%	-743%
600405.SH	动力源	-0.44	-48%	-0.54	-61%			
002121.SZ	科陆电子	0.65	-52%	-0.55	-545%	略减	-20%	-50%
601218.SH	吉鑫科技	-0.73	-323%	-0.89	-377%	不确定		
600517.SH	置信电气	-0.82	-221%	-0.96	-297%			
600312.SH	平高电气	-1.31	-137%	-1.36	-139%			
600550.SH	保变电气	-1.30	-288%	-1.36	-55%	首亏		
300080.SZ	易成新能	0.78	136%	-1.66	25%	扭亏	118%	117%
600268.SH	国电南自	-0.28	71%	-1.66	-3%			
600151.SH	航天机电	-1.75	12%	-1.93	9%	续亏		
300111.SZ	向日葵	-1.94	-2068%	-1.98	-2634%			
600416.SH	湘电股份	-2.21	-1245%	-2.30	-6766%	首亏		
002684.SZ	猛狮科技	-3.08	-753%	-3.44	-1997%	首亏	-733%	-782%

资料来源: WIND, 长城国瑞证券研究所

6 电气设备与新能源行业上市公司折价率

截至 2018 年 8 月 31 日, 共有 94 家电气设备及新能源行业上市公司股价跌破定增价格, 108 家跌破管理层增持价格, 41 家跌破大股东增持价格, 29 家跌破员工持股计划买入价格, 37 家跌破股权激励行权价格。

图表 23: 电新上市公司重要股东增持折价率

证券代码	证券简称	定增(复权)	管理层增持价格(复权)	大股东增持价格(复权)	员工持股计划买入价格(复权)	股权激励行权价格(复权)	最新价	最大折价率	PE(TTM)
300443.SZ	金雷风电	34.30	0.00	0.00	0.00	0.00	8.30	-75.80%	21.22
002622.SZ	融钰集团	0.00	11.54	0.00	0.00	0.00	2.89	-74.95%	49.43
300393.SZ	中来股份	23.50	37.55	0.00	54.24	19.46	14.88	-72.57%	20.96
300286.SZ	安科瑞	0.00	29.80	0.00	19.03	11.15	8.22	-72.42%	18.65
002451.SZ	摩恩电气	0.00	21.22	0.00	11.62	0.00	5.89	-72.24%	52.61
600290.SH	华仪电气	9.52	13.22	0.00	9.52	0.00	3.70	-72.01%	45.92
002270.SZ	华明装备	9.18	14.90	0.00	0.00	0.00	4.29	-71.20%	13.08
600379.SH	宝光股份	0.00	0.00	22.36	0.00	0.00	6.77	-69.72%	46.84



002684.SZ	猛狮科技	17.45	17.70	0.00	21.93	0.00	6.67	-69.59%	-7.73
600112.SH	天成控股	10.23	9.51	10.49	0.00	0.00	3.31	-68.45%	-42.11
300356.SZ	光一科技	7.63	7.20	0.00	16.87	7.77	5.35	-68.28%	-5.50
600312.SH	平高电气	15.45	3.48	15.28	0.00	0.00	4.92	-68.16%	44.63
300048.SZ	合康新能	4.41	3.97	0.00	7.69	2.34	2.52	-67.24%	71.65
002441.SZ	众业达	13.02	13.83	20.41	0.00	6.05	6.93	-66.05%	19.19
300360.SZ	炬华科技	13.57	21.40	0.00	0.00	5.90	7.30	-65.88%	18.70
300444.SZ	双杰电气	0.00	0.00	23.06	23.06	8.67	7.89	-65.79%	18.32
002692.SZ	睿康股份	0.00	9.08	9.37	0.00	0.00	3.23	-65.53%	30.71
600517.SH	置信电气	9.87	9.61	0.00	0.00	0.00	3.52	-64.34%	53.72
002546.SZ	新联电子	10.38	6.69	5.66	0.00	0.00	3.77	-63.68%	24.59
002058.SZ	威尔泰	0.00	0.00	27.44	0.00	0.00	9.97	-63.67%	301.72
002606.SZ	大连电瓷	0.00	5.33	11.22	0.00	2.73	4.08	-63.62%	66.65
600151.SH	航天机电	11.01	0.00	0.00	0.00	0.00	4.16	-62.20%	-20.92
002112.SZ	三变科技	0.00	6.85	17.53	0.00	0.00	6.75	-61.49%	-12.09
600525.SH	长园集团	8.30	11.93	18.78	0.00	9.54	7.29	-61.17%	4.80
300140.SZ	中环装备	8.92	20.45	0.00	0.00	0.00	8.16	-60.10%	102.57
002518.SZ	科士达	0.00	17.65	0.00	0.00	7.38	7.25	-58.91%	11.33
300215.SZ	电科院	13.78	8.34	0.00	0.00	0.00	5.68	-58.77%	33.91
002090.SZ	金智科技	11.48	32.42	23.01	20.52	6.91	13.44	-58.54%	23.70
300062.SZ	中能电气	0.00	12.46	0.00	0.00	11.66	5.19	-58.33%	-24.76
300011.SZ	鼎汉技术	14.89	9.36	15.37	0.00	12.32	6.49	-57.77%	38.61
603618.SH	杭电股份	13.46	10.44	6.23	11.94	0.00	5.75	-57.28%	39.10
002192.SZ	融捷股份	9.75	18.82	41.20	0.00	0.00	17.61	-57.26%	141.06
002227.SZ	奥特迅	0.00	25.93	0.00	0.00	10.05	11.09	-57.23%	465.25
002576.SZ	通达动力	0.00	12.97	20.10	0.00	0.00	8.68	-56.82%	-315.03
300111.SZ	向日葵	0.00	6.26	3.27	0.00	0.00	2.74	-56.23%	-17.07
002364.SZ	中恒电气	24.70	21.95	0.00	0.00	3.94	10.85	-56.07%	139.56
600537.SH	亿晶光电	5.69	7.06	3.23	0.00	0.00	3.11	-55.96%	100.89
000400.SZ	许继电气	8.43	16.83	0.00	0.00	0.00	7.48	-55.56%	12.89
002169.SZ	智光电气	9.60	8.49	0.00	5.47	0.00	4.29	-55.31%	23.96
300265.SZ	通光线缆	0.00	11.70	0.00	0.00	0.00	5.23	-55.30%	73.85
002298.SZ	中电鑫龙	14.74	0.00	0.00	0.00	7.50	6.63	-55.02%	26.67
300118.SZ	东方日升	13.81	11.10	0.00	0.00	3.90	6.23	-54.89%	11.29
002733.SZ	雄韬股份	21.05	19.10	0.00	19.17	0.00	9.51	-54.82%	523.56
002366.SZ	台海核电	5.01	22.11	16.20	0.00	0.00	10.01	-54.73%	8.47
002339.SZ	积成电子	10.73	11.26	8.78	15.30	0.00	6.93	-54.71%	33.51
300466.SZ	赛摩电气	15.01	0.00	0.00	14.86	0.00	6.80	-54.70%	100.43
601126.SH	四方股份	0.00	10.86	0.00	0.00	5.12	4.93	-54.61%	16.77
601567.SH	三星医疗	13.33	14.94	0.00	0.00	5.27	6.79	-54.55%	11.15
601700.SH	风范股份	0.00	6.78	0.00	0.00	1.20	3.11	-54.13%	63.84
002322.SZ	理工环科	12.05	23.08	12.48	0.00	3.75	10.60	-54.07%	16.69
300317.SZ	珈伟股份	10.70	11.93	0.00	0.00	7.42	5.48	-54.07%	42.77



002335.SZ	科华恒盛	35.38	8.12	33.09	0.00	17.93	16.39	-53.67%	20.11
603025.SH	大豪科技	30.07	0.00	19.06	0.00	0.00	14.05	-53.28%	27.80
000862.SZ	银星能源	7.03	0.00	0.00	0.00	0.00	3.31	-52.92%	-18.36
600590.SH	泰豪科技	13.17	6.73	13.83	11.12	6.80	6.54	-52.71%	18.90
300407.SZ	凯发电气	0.00	14.89	0.00	0.00	9.19	7.04	-52.71%	30.58
002531.SZ	天顺风能	6.60	8.40	0.00	0.00	0.00	3.99	-52.50%	15.10
601218.SH	吉鑫科技	0.00	5.32	0.00	0.00	0.00	2.53	-52.47%	-25.08
002533.SZ	金杯电工	0.00	9.67	0.00	0.00	1.97	4.75	-50.88%	19.77
300414.SZ	中光防雷	33.85	0.00	17.37	0.00	0.00	16.69	-50.69%	69.54
601012.SH	隆基股份	14.10	16.85	27.23	0.00	6.96	13.60	-50.06%	10.44
002534.SZ	杭锅股份	0.00	12.16	0.00	0.00	4.64	6.11	-49.75%	12.66
002249.SZ	大洋电机	6.06	8.49	4.00	0.00	8.32	4.27	-49.71%	26.39
300490.SZ	华自科技	23.31	0.00	0.00	0.00	11.97	11.76	-49.55%	43.00
600482.SH	中国动力	17.75	37.07	0.00	0.00	32.18	19.00	-48.75%	26.19
300438.SZ	鹏辉能源	30.32	32.56	0.00	0.00	0.00	16.73	-48.62%	15.13
002471.SZ	中超控股	2.53	5.74	2.43	0.00	0.00	2.96	-48.44%	30.69
300477.SZ	合纵科技	20.28	17.40	0.00	6.15	0.00	10.46	-48.42%	38.92
300447.SZ	全信股份	21.05	0.00	0.00	0.00	13.52	10.88	-48.31%	28.69
300141.SZ	和顺电气	0.00	13.99	0.00	0.00	6.21	7.27	-48.02%	405.76
601908.SH	京运通	7.80	0.00	0.00	0.00	3.70	4.07	-47.82%	15.04
300080.SZ	易成新能	6.36	0.00	9.41	0.00	0.00	5.02	-46.66%	-3.48
600416.SH	湘电股份	12.27	4.34	0.00	0.00	0.00	6.60	-46.21%	-41.79
601222.SH	林洋能源	8.63	0.00	7.69	0.00	4.42	4.65	-46.11%	11.01
002498.SZ	汉缆股份	3.65	0.00	0.00	3.94	0.00	2.14	-45.74%	41.59
002212.SZ	南洋股份	8.60	13.92	0.00	19.68	0.00	10.68	-45.73%	27.40
600475.SH	华光股份	13.84	18.10	0.00	13.84	0.00	10.04	-44.53%	13.77
300370.SZ	安控科技	5.78	3.42	0.00	0.00	3.31	3.21	-44.48%	34.05
000591.SZ	太阳能	5.00	6.00	0.00	0.00	0.00	3.36	-44.03%	11.85
300274.SZ	阳光电源	12.16	0.00	0.00	10.71	5.21	6.82	-43.93%	9.54
603396.SH	金辰股份	0.00	50.74	0.00	0.00	0.00	28.65	-43.54%	25.28
300001.SZ	特锐德	8.24	12.43	0.00	21.43	0.00	12.16	-43.26%	40.59
000922.SZ	*ST 佳电	11.11	0.00	0.00	0.00	0.00	6.34	-42.93%	11.68
300660.SZ	江苏雷利	0.00	0.00	0.00	0.00	35.04	20.42	-41.72%	18.23
002176.SZ	江特电机	9.06	12.94	0.00	0.00	9.54	7.64	-40.96%	21.41
002276.SZ	万马股份	8.98	6.50	6.02	0.00	2.02	5.31	-40.87%	56.86
300018.SZ	中元股份	5.74	5.36	7.27	0.00	5.64	4.31	-40.69%	26.07
002218.SZ	拓日新能	4.68	4.79	4.83	4.79	0.00	2.87	-40.58%	27.46
300491.SZ	通合科技	0.00	0.00	0.00	0.00	23.50	14.01	-40.38%	100.75
600869.SH	智慧能源	7.54	4.58	3.39	0.00	0.00	4.54	-39.78%	60.89
600580.SH	卧龙电气	8.77	12.30	6.14	0.00	5.47	7.49	-39.11%	11.92
600875.SH	东方电气	9.01	0.00	11.72	0.00	0.00	7.15	-38.99%	27.27
300376.SZ	易事特	6.45	7.56	0.00	5.46	5.92	4.69	-37.96%	14.38
603861.SH	白云电器	18.26	0.00	0.00	0.00	0.00	11.40	-37.58%	27.03



002184.SZ	海得控制	16.54	12.80	0.00	0.00	11.64	10.35	-37.42%	-75.50
603015.SH	弘讯科技	0.00	10.25	10.36	0.00	6.13	6.51	-37.13%	30.76
002255.SZ	海陆重工	7.79	6.05	0.00	0.00	0.00	4.92	-36.84%	27.72
603100.SH	川仪股份	0.00	13.98	0.00	0.00	0.00	8.84	-36.77%	18.56
002334.SZ	英威腾	0.00	8.13	0.00	0.00	4.05	5.22	-35.79%	17.03
000682.SZ	东方电子	4.80	5.45	0.00	0.00	5.33	3.50	-35.78%	56.65
600268.SH	国电南自	6.40	6.11	0.00	0.00	0.00	4.15	-35.16%	27.69
601727.SH	上海电气	7.55	6.46	0.00	0.00	0.00	4.99	-33.91%	23.96
300068.SZ	南都电源	17.53	15.75	18.96	0.00	10.32	12.57	-33.69%	20.97
300120.SZ	经纬辉开	9.75	0.00	0.00	0.00	4.19	6.49	-33.42%	27.36
300129.SZ	泰胜风能	4.76	2.73	0.00	4.76	0.00	3.17	-33.33%	39.84
600468.SH	百利电气	8.65	6.31	0.00	0.00	0.00	5.77	-33.26%	67.32
002196.SZ	方正电机	8.86	9.57	0.00	0.00	4.44	6.41	-33.00%	23.71
002121.SZ	科陆电子	8.50	7.12	0.00	0.00	3.41	5.72	-32.67%	20.74
002801.SZ	微光股份	0.00	0.00	0.00	0.00	31.89	21.62	-32.20%	24.67
603016.SH	新宏泰	0.00	0.00	0.00	0.00	31.70	21.54	-32.05%	68.41
300283.SZ	温州宏丰	0.00	6.36	0.00	0.00	0.00	4.36	-31.45%	119.26
002452.SZ	长高集团	0.00	2.56	0.00	0.00	5.45	3.76	-31.01%	-184.08
002168.SZ	深圳惠程	12.48	15.29	11.31	0.00	7.44	10.61	-30.60%	41.64
600089.SH	特变电工	0.00	9.52	9.32	0.00	5.38	6.74	-29.21%	11.09
300423.SZ	鲁亿通	28.92	0.00	0.00	0.00	16.60	20.60	-28.77%	26.73
300014.SZ	亿纬锂能	10.90	14.75	0.00	18.72	14.79	13.38	-28.53%	34.73
002665.SZ	首航节能	7.87	0.00	5.58	8.07	0.00	5.80	-28.15%	665.85
603333.SH	明星电缆	0.00	0.00	0.00	7.85	0.00	5.71	-27.26%	89.54
300593.SZ	新雷能	0.00	22.50	0.00	0.00	0.00	16.60	-26.22%	46.56
300427.SZ	红相股份	16.76	0.00	0.00	0.00	0.00	12.50	-25.40%	19.60
603806.SH	福斯特	0.00	25.47	0.00	30.31	0.00	22.68	-25.17%	21.16
300040.SZ	九洲电气	7.32	6.39	0.00	0.00	6.52	5.49	-25.00%	25.58
002580.SZ	圣阳股份	6.29	7.79	0.00	0.00	5.80	5.87	-24.62%	81.82
002617.SZ	露笑科技	10.68	6.26	7.29	0.00	0.00	8.15	-23.70%	31.11
002706.SZ	良信电器	8.67	8.09	0.00	0.00	5.92	6.63	-23.51%	23.16
300153.SZ	科泰电源	0.00	9.14	3.80	0.00	0.00	7.11	-22.21%	76.24
603606.SH	东方电缆	11.50	0.00	0.00	0.00	0.00	8.96	-22.09%	57.53
002630.SZ	华西能源	3.87	8.36	0.00	6.85	0.00	6.54	-21.76%	39.67
603628.SH	清源股份	0.00	10.64	0.00	0.00	0.00	8.56	-19.58%	69.58
002610.SZ	爱康科技	2.38	2.60	0.00	0.00	1.31	2.10	-19.23%	71.66
002823.SZ	凯中精密	0.00	13.96	0.00	0.00	11.08	11.45	-17.98%	21.08
300510.SZ	金冠电气	29.51	26.68	0.00	0.00	0.00	24.48	-17.05%	43.41
300484.SZ	蓝海华腾	0.00	13.42	0.00	0.00	0.00	11.17	-16.77%	33.42
002300.SZ	太阳电缆	0.00	0.00	6.62	0.00	0.00	5.56	-16.05%	29.27
603218.SH	日月股份	0.00	18.13	0.00	0.00	0.00	15.31	-15.55%	27.71
300222.SZ	科大智能	17.65	19.80	0.00	0.00	13.03	16.74	-15.45%	34.67
600192.SH	长城电工	5.44	5.10	0.00	0.00	0.00	4.63	-14.84%	140.35



601616.SH	广电电气	0.00	0.00	0.00	0.00	3.60	3.07	-14.72%	92.02
601179.SH	中国西电	3.98	0.00	0.00	0.00	0.00	3.40	-14.57%	31.19
600973.SH	宝胜股份	3.60	0.00	0.00	4.34	2.72	3.80	-12.44%	46.76
002309.SZ	中利集团	13.35	13.18	12.57	12.51	14.41	12.78	-11.31%	35.21
002202.SZ	金风科技	5.79	13.67	0.00	0.00	0.00	12.17	-10.97%	12.54
002358.SZ	森源电气	15.93	0.00	0.00	0.00	0.00	14.30	-10.23%	27.23
002266.SZ	浙富控股	4.01	3.81	0.00	0.00	1.10	3.61	-10.08%	72.29
300124.SZ	汇川技术	0.00	28.80	24.71	0.00	9.50	26.07	-9.48%	38.48
603488.SH	展鹏科技	0.00	8.90	0.00	0.00	8.85	8.08	-9.21%	24.30
002074.SZ	国轩高科	8.07	13.53	0.00	0.00	14.48	13.19	-8.92%	17.47
002350.SZ	北京科锐	0.00	5.95	7.08	0.00	6.88	6.45	-8.90%	33.58
002028.SZ	思源电气	6.06	6.48	15.93	0.00	6.68	14.59	-8.38%	46.43
002560.SZ	通达股份	4.01	4.53	0.00	0.00	3.21	4.23	-6.62%	111.31
600885.SH	宏发股份	14.25	8.02	21.66	0.00	0.00	20.32	-6.19%	23.33
600405.SH	动力源	4.80	0.00	0.00	0.00	4.44	4.50	-6.16%	440.68
300316.SZ	晶盛机电	13.10	12.69	12.97	0.00	6.94	12.35	-5.73%	29.91
603507.SH	振江股份	0.00	0.00	0.00	0.00	20.05	19.26	-3.94%	28.96
002129.SZ	中环股份	7.67	0.00	0.00	0.00	0.00	7.44	-3.00%	33.94

资料来源：WIND，长城国瑞证券研究所

股票投资评级说明

证券的投资评级：

以报告日后的6个月内，证券相对于市场基准指数的涨跌幅为标准，定义如下：

买入：相对强于市场表现20%以上；

增持：相对强于市场表现10%~20%；

中性：相对市场表现在-10%~+10%之间波动；

减持：相对弱于市场表现10%以下。

行业的投资评级：

以报告日后的6个月内，行业相对于市场基准指数的涨跌幅为标准，定义如下：

看好：行业超越整体市场表现；

中性：行业与整体市场表现基本持平；

看淡：行业弱于整体市场表现。

我们在此提醒您，不同证券研究机构采用不同的评级术语及评级标准。我们采用的是相对评级体系，表示投资的相对比重建议；投资者买入或者卖出证券的决定取决于个人的实际情况，比如当前的持仓结构以及其他需要考虑的因素。投资者应阅读整篇报告，以获取比较完整的观点与信息，不应仅仅依靠投资评级来推断结论。

本报告采用的基准指数：沪深 300 指数。

法律声明：“股市有风险，入市需谨慎”

长城国瑞证券有限公司已通过中国证监会核准开展证券投资咨询业务。在本机构、本人所知情的范围内，本机构、本人以及财产上的利害关系人与所评价的证券没有利害关系。本报告中的信息均来源于公开资料，我公司对这些信息的准确性及完整性不作任何保证，不保证报告信息已做最新变更，在任何情况下，报告中的信息或所表达的意见并不构成对所述证券买卖的出价或询价。在任何情况下，我公司不就本报告中的任何内容对任何投资做出任何形式的担保，投资者据此投资，投资风险自我承担。本报告版权归本公司所有，未经本公司事先书面授权，任何机构和个人均不得以任何形式翻版、复制、刊载或转发，否则，本公司将保留随时追究其法律责任的权利。