

2018年10月12日

山东路桥 (000498.SZ) 建筑和工程



## 盈利能力如期修复，营收高增速趋势未减

### ——山东路桥 (000498.SZ) 2018 年度 3 季报快报点评

公司简报

#### 事件：

山东路桥发布 2018 年度 3 季报快报。1-3Q18，实现营收 103.6 亿元，同增 32%；实现归母净利润 3.5 亿元，同减 15%。单三季度，实现营收 47.7 亿元，同增 32%；实现归母净利润 2.2 亿元，同增 42%。

#### 点评：

##### ◆营收维持高增速，盈利能力现修复

3Q18 公司营收高增速延续，营业利润及归母净利润增速约 40%，高于收入增速，主要由于其盈利能力修复。1-3Q18 归母净利润同减 15%，主要为 1H18 原材料上涨而建造合同调价滞后所致。1H18 营收增速 32%，归母净利同减 48%，对应毛利率、净利率仅为 7%、2.4%，远低于公司近 3 年中位数毛利率 (14.3%)、净利率 (5.1%)。3Q18 公司净利率约为 4.6%，1-3Q18 净利率 3.4%，仍低于近年中位数。2H18，公司积极与业主方协商合同调价以降低成本上涨影响。3Q 已现成效，期待后续盈利能力持续回升。

##### ◆订单充沛，区域投资向好

18H1，公司新签订单 68 亿元，公司已签约未完工部分金额 286 亿元，已中标未签约合同订单 86 元；订单充沛保障公司后续业绩成长。山东地区基建投资空间较大。“十三五”期间，山东预计将扩改建高速公路 800 公里，新建超过 2200 公里。此外，高铁、城轨投资已启动，打开公司业务成长空间。山东地区景气度向好，公司背靠高速集团优势，将显著受益。

##### ◆区域投资景气，订单充沛保营收增长，盈利能力迎来修复，维持“买入”

山东地区路桥建设景气度较高，区域高铁建设已启动。公司有股东优势，在手订单充沛，同时也已切入高铁建设领域。公司所采用的施工入股一体化模式不受 PPP 政策影响，同时公司较低的综合融资成本，确保了项目未来投资收益可观。3Q18 业绩预告验证前期对于利润率将逐步修复的判断，维持公司 18-20 年盈利预测为归母净利润 5.11 亿元、6.93 亿元、8.34 亿元。短期成本上涨扰动不影响中长期成长轨迹，维持“买入”评级。

##### ◆风险提示：与业主调价不及预期，工程进度不及预期，区域投资下滑

#### 业绩预测和估值指标

指标	2016	2017	2018E	2019E	2020E
营业收入 (百万元)	8,148	12,385	15,817	19,684	23,466
营业收入增长率	9.83%	52.00%	27.71%	24.44%	19.22%
净利润 (百万元)	430	576	511	693	834
净利润增长率	13.98%	34.06%	-11.27%	35.48%	20.50%
EPS (元)	0.38	0.51	0.46	0.62	0.74
ROE (归属母公司) (摊薄)	12.39%	14.35%	11.47%	13.58%	14.23%
P/E	12	9	10	8	6
P/B	1.5	1.3	1.2	1.0	0.9

资料来源：Wind，光大证券研究所预测，股价时间为 2018 年 10 月 11 日

#### 买入 (维持)

当前价：4.72 元

#### 分析师

孙伟风 (执业证书编号：S0930516110003)

021-22169329

[sunwf@ebsec.com](mailto:sunwf@ebsec.com)

#### 市场数据

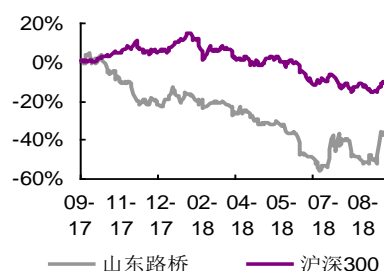
总股本(亿股)：11.20

总市值(亿元)：52.87

一年最低/最高(元)：3.60/8.48

近 3 月换手率：133.52%

#### 股价表现(一年)



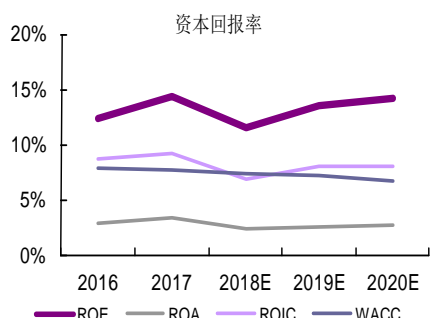
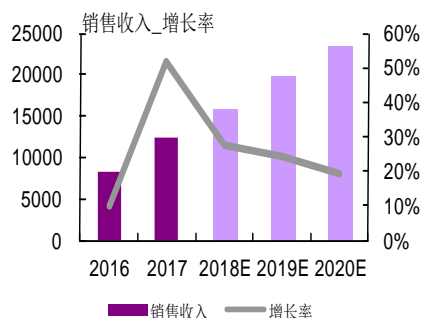
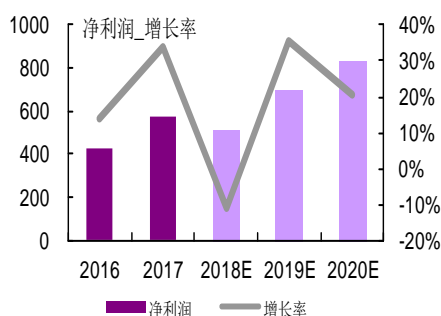
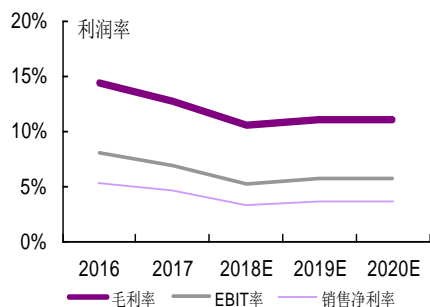
#### 收益表现

%	一个月	三个月	十二个月
相对	17.95	40.11	-25.03
绝对	16.29	33.16	-43.79

资料来源：Wind

#### 相关研报

营收高增速，期待盈利能力回升——山东路桥 (000498.SZ) 2018 年度半年报点评  
 .....2018-09-02  
 区域景气度高，成长无忧——山东路桥 (000498.SZ) 17 年度及 18Q1 业绩点评  
 .....2018-05-01  
 业绩维持较高增速，看好中长期发展  
 .....2018-01-16



利润表 (百万元)	2016	2017	2018E	2019E	2020E
营业收入	8,148	12,385	15,817	19,684	23,466
营业成本	6,983	10,813	14,156	17,518	20,885
折旧和摊销	133	133	119	130	142
营业税费	32	38	48	60	72
销售费用	0	0	0	0	0
管理费用	390	434	554	689	822
财务费用	67	79	135	174	214
公允价值变动损益	0	0	0	0	0
投资收益	22	-1	0	0	0
营业利润	601	770	682	925	1,115
利润总额	604	771	684	927	1,116
少数股东损益	1	2	1	2	2
归属母公司净利润	430	576	511	693	834

资产负债表 (百万元)	2016	2017	2018E	2019E	2020E
总资产	15,043	17,627	22,700	27,255	31,836
流动资产	13,152	14,504	18,744	23,146	27,588
货币资金	2,338	1,929	1,265	1,575	1,877
交易型金融资产	0	0	0	0	0
应收账款	3,578	4,839	6,534	8,114	9,609
应收票据	25	41	65	69	85
其他应收款	843	565	722	899	1,071
存货	5,340	6,189	8,937	10,979	13,165
可供出售投资	0	9	0	0	0
持有到期金融资产	0	0	0	0	0
长期投资	0	105	105	105	105
固定资产	549	643	693	736	772
无形资产	43	38	36	34	32
总负债	11,573	13,562	18,189	22,102	25,916
无息负债	8,002	9,568	13,636	16,887	19,332
有息负债	3,571	3,993	4,553	5,215	6,584
股东权益	3,471	4,065	4,510	5,153	5,920
股本	1,120	1,120	1,120	1,120	1,120
公积金	-353	-293	-242	-173	-89
未分配利润	1,994	2,510	2,903	3,475	4,157
少数股东权益	4	51	52	54	55

现金流量表 (百万元)	2016	2017	2018E	2019E	2020E
经营活动现金流	814	232	-105	119	-538
净利润	430	576	511	693	834
折旧摊销	133	133	119	130	142
净营运资金增加	-99	534	1,071	1,106	1,952
其他	350	-1,011	-1,805	-1,810	-3,467
投资活动产生现金流	-964	-1,004	-877	-200	-200
净资本支出	-81	-197	-198	-200	-200
长期投资变化	0	105	0	0	0
其他资产变化	-883	-912	-678	0	0
融资活动现金流	1,680	289	317	390	1,041
股本变化	0	0	0	0	0
债务净变化	1,801	422	560	662	1,369
无息负债变化	2,395	1,567	4,068	3,251	2,445
净现金流	1,544	-475	-664	309	303

资料来源: Wind, 光大证券研究所预测

关键指标	2016	2017	2018E	2019E	2020E
<b>成长能力 (%YoY)</b>					
收入增长率	9.83%	52.00%	27.71%	24.44%	19.22%
净利润增长率	13.98%	34.06%	-11.27%	35.48%	20.50%
EBITDA 增长率	19.23%	26.75%	-5.24%	31.39%	19.65%
EBIT 增长率	10.32%	32.32%	-4.39%	34.50%	20.87%
<b>估值指标</b>					
PE	12	9	10	8	6
PB	2	1	1	1	1
EV/EBITDA	9	8	11	9	8
EV/EBIT	11	10	12	10	9
EV/NOPLAT	16	13	16	13	12
EV/Sales	1	1	1	1	1
EV/IC	1	1	1	1	1
<b>盈利能力 (%)</b>					
毛利率	14.30%	12.69%	10.50%	11.00%	11.00%
EBITDA 率	9.57%	7.98%	5.92%	6.25%	6.27%
EBIT 率	7.93%	6.90%	5.17%	5.59%	5.66%
税前净利润率	7.41%	6.23%	4.32%	4.71%	4.76%
税后净利润率 (归属母公司)	5.27%	4.65%	3.23%	3.52%	3.56%
ROA	2.86%	3.28%	2.26%	2.55%	2.63%
ROE (归属母公司) (摊薄)	12.39%	14.35%	11.47%	13.58%	14.23%
经营性 ROIC	8.61%	9.14%	6.84%	8.03%	8.03%
<b>偿债能力</b>					
流动比率	1.30	1.33	1.21	1.19	1.18
速动比率	0.77	0.77	0.63	0.62	0.62
归属母公司权益/有息债务	0.97	1.01	0.98	0.98	0.89
有形资产/有息债务	4.16	4.35	4.93	5.18	4.80
<b>每股指标(按最新预测年度股本计算历史数据)</b>					
EPS	0.38	0.51	0.46	0.62	0.74
每股红利	0.00	0.06	0.05	0.06	0.07
每股经营现金流	0.73	0.21	-0.09	0.11	-0.48
每股自由现金流(FCFF)	0.63	0.26	-0.27	-0.03	-0.58
每股净资产	3.09	3.58	3.98	4.55	5.24
每股销售收入	7.27	11.06	14.12	17.57	20.95

资料来源: Wind, 光大证券研究所预测

## 行业及公司评级体系

评级	说明
买入	未来 6-12 个月的投资收益率领先市场基准指数 15% 以上；
增持	未来 6-12 个月的投资收益率领先市场基准指数 5% 至 15%；
中性	未来 6-12 个月的投资收益率与市场基准指数的变动幅度相差 -5% 至 5%；
减持	未来 6-12 个月的投资收益率落后市场基准指数 5% 至 15%；
卖出	未来 6-12 个月的投资收益率落后市场基准指数 15% 以上；
无评级	因无法获取必要的资料，或者公司面临无法预见结果的重大不确定性事件，或者其他原因，致使无法给出明确的投资评级。

**基准指数说明：**A 股主板基准为沪深 300 指数；中小盘基准为中小板指；创业板基准为创业板指；新三板基准为新三板指数；港股基准指数为恒生指数。

## 分析、估值方法的局限性说明

本报告所包含的分析基于各种假设，不同假设可能导致分析结果出现重大不同。本报告采用的各种估值方法及模型均有其局限性，估值结果不保证所涉及证券能够在该价格交易。

## 分析师声明

本报告署名分析师具有中国证券业协会授予的证券投资咨询执业资格并注册为证券分析师，以勤勉的职业态度、专业审慎的研究方法，使用合法合规的信息，独立、客观地出具本报告，并对本报告的内容和观点负责。负责准备本报告以及撰写本报告的所有研究分析师或工作人员在此保证，本研究报告中关于任何发行商或证券所发表的观点均如实反映分析人员的个人观点。负责准备本报告的分析师获取报酬的评判因素包括研究的质量和准确性、客户的反馈、竞争性因素以及光大证券股份有限公司的整体收益。所有研究分析师或工作人员保证他们报酬的任何一部分不曾与，不与，也将不会与本报告中的具体的推荐意见或观点有直接或间接的联系。

## 特别声明

光大证券股份有限公司（以下简称“本公司”）创建于 1996 年，系由中国光大（集团）总公司投资控股的全国性综合类股份制证券公司，是中国证监会批准的首批三家创新试点公司之一。根据中国证监会核发的经营证券期货业务许可，光大证券股份有限公司的经营范围包括证券投资咨询业务。

本公司经营范围：证券经纪；证券投资咨询；与证券交易、证券投资活动有关的财务顾问；证券承销与保荐；证券自营；为期货公司提供中间介绍业务；证券投资基金代销；融资融券业务；中国证监会批准的其他业务。此外，公司还通过全资或控股子公司开展资产管理、直接投资、期货、基金管理以及香港证券业务。

本证券研究报告由光大证券股份有限公司研究所（以下简称“光大证券研究所”）编写，以合法获得的我们相信为可靠、准确、完整的信息为基础，但不保证我们所获得的原始信息以及报告所载信息之准确性和完整性。光大证券研究所可能将不时补充、修订或更新有关信息，但不保证及时发布该等更新。

本报告中的资料、意见、预测均反映报告初次发布时光大证券研究所的判断，可能需随时进行调整且不予通知。报告中的信息或所表达的意见不构成任何投资、法律、会计或税务方面的最终操作建议，本公司不就任何人依据报告中的内容而最终操作建议做出任何形式的保证和承诺。在任何情况下，本报告中的信息或所表达的意见并不构成对任何人的投资建议。客户应自主作出投资决策并自行承担投资风险。本报告中的信息或所表达的意见并未考虑到个别投资者的具体投资目的、财务状况以及特定需求。投资者应当充分考虑自身特定状况，并完整理解和使用本报告内容，不应视本报告为做出投资决策的唯一因素。对依据或者使用本报告所造成的一切后果，本公司及作者均不承担任何法律责任。

不同时期，本公司可能会撰写并发布与本报告所载信息、建议及预测不一致的报告。本公司的销售人员、交易人员和其他专业人员可能会向客户提供与本报告中所载观点不同的口头或书面评论或交易策略。本公司的资产管理部、自营部门以及其他投资业务部门可能会独立做出与本报告的意见或建议不相一致的投资决策。本公司提醒投资者注意并理解投资证券及投资产品存在的风险，在做出投资决策前，建议投资者务必向专业人士咨询并谨慎抉择。

在法律允许的情况下，本公司及其附属机构可能持有报告中提及的公司所发行证券的头寸并进行交易，也可能为这些公司提供或正在争取提供投资银行、财务顾问或金融产品等相关服务。投资者应当充分考虑本公司及本公司附属机构就报告内容可能存在的利益冲突，勿将本报告作为投资决策的唯一信赖依据。

本报告根据中华人民共和国法律在中华人民共和国境内分发，仅供本公司的客户使用。本公司不会因接收人收到本报告而视其为客户。本报告仅向特定客户传送，未经本公司书面授权，本研究报告的任何部分均不得以任何方式制作任何形式的拷贝、复印件或复制品，或再次分发给任何其他人，或以任何侵犯本公司版权的其他方式使用。所有本报告中使用的商标、服务标记及标记均为本公司的商标、服务标记及标记。如欲引用或转载本文内容，务必联络本公司并获得许可，并需注明出处为光大证券研究所，且不得对本文进行有悖原意的引用和删改。

## 光大证券股份有限公司

上海市新闻路 1508 号静安国际广场 3 楼 邮编 200040

总机：021-22169999 传真：021-22169114、22169134

机构业务总部	姓名	办公电话	手机	电子邮件
上海	徐硕		13817283600	shuoxu@ebcn.com
	李文渊		18217788607	liwenyuan@ebcn.com
	李强	021-22169131	18621590998	liqiang88@ebcn.com
	罗德锦	021-22169146	13661875949/13609618940	luodj@ebcn.com
	张弓	021-22169083	13918550549	zhanggong@ebcn.com
	黄素青	021-22169130	13162521110	huangsuqing@ebcn.com
	邢可	021-22167108	15618296961	xingk@ebcn.com
	李晓琳	021-22169087	13918461216	lixiaolin@ebcn.com
	丁点	021-22169458	18221129383	dingdian@ebcn.com
	郎珈艺		18801762801	dingdian@ebcn.com
北京	郭永佳		13190020865	guoyongjia@ebcn.com
	余鹏	021-22167110	17702167366	yupeng88@ebcn.com
	郝辉	010-58452028	13511017986	haohui@ebcn.com
	梁晨	010-58452025	13901184256	liangchen@ebcn.com
	吕凌	010-58452035	15811398181	lvling@ebcn.com
	郭晓远	010-58452029	15120072716	guoxiaoyuan@ebcn.com
	张彦斌	010-58452026	15135130865	zhangyanbin@ebcn.com
	庞舒然	010-58452040	18810659385	pangsr@ebcn.com
	黎晓宇	0755-83553559	13823771340	lix1@ebcn.com
	张亦潇	0755-23996409	13725559855	zhangyx@ebcn.com
深圳	王渊锋	0755-83551458	18576778603	wangyuanfeng@ebcn.com
	张靖雯	0755-83553249	18589058561	zhangjingwen@ebcn.com
	苏一耘		13828709460	suyy@ebcn.com
	常密密		15626455220	changmm@ebcn.com
	陶奕	021-22169091	18018609199	taoyi@ebcn.com
	梁超	021-22167068	15158266108	liangc@ebcn.com
	金英光	021-22169085	13311088991	jinyg@ebcn.com
	王佳	021-22169095	13761696184	wangjia1@ebcn.com
	郑锐	021-22169080	18616663030	zhui@ebcn.com
	凌贺鹏	021-22169093	13003155285	linghp@ebcn.com
金融同业与战略客户	周梦颖	021-22169087	15618752262	zhoumengying@ebcn.com
	黄怡	010-58452027	13699271001	huangyi@ebcn.com
	徐又丰	021-22169082	13917191862	xuyf@ebcn.com
	王通	021-22169501	15821042881	wangtong@ebcn.com
	赵纪青	021-22167052	18818210886	zhaojq@ebcn.com
	马明周	021-22167343	18516159056	mamingzhou@ebcn.com
	戚德文	021-22167111	18101889111	qidw@ebcn.com
	安聆娴	021-22169479	15821276905	anlx@ebcn.com
	张浩东	021-22167052	18516161380	zhanghd@ebcn.com
	吴冕	0755-23617467	18682306302	wumian@ebcn.com
私募业务部	吴琦	021-22169259	13761057445	wuqi@ebcn.com
	王舒	021-22169134	15869111599	wangshu@ebcn.com
	傅裕	021-22169092	13564655558	fuyu@ebcn.com
	王婧	021-22169359	18217302895	wangjing@ebcn.com
	陈潞	021-22169369	18701777950	chenlu@ebcn.com
	王涵洲		18601076781	wanghanzhou@ebcn.com