

# 坚守龙头，静观其变

——2018年第48周地产周报（2018.11.24~2018.11.30）



**东方证券**  
ORIENT SECURITIES

## 核心观点

- **本周市场回顾。**本周房地产板块指数整体表现弱于沪深 300 和创业板指，房地产板块指数报收 3692.11，周度涨幅为-0.5%，较沪深 300 指数相对收益为-1.4%。本周地产板块涨幅居前的公司分别为嘉凯城、实达集团、栖霞建设、美好置业、京粮控股。
- **本周行业要闻。**11 月份以来，27 家房地产公司发布了境内外融资公告，融资总规模达到 800 亿，房企融资形势略有缓和。截至 10 月底，易居公布其监测的 100 个城市新建商品住宅库存总量为 43719 万平方米，环比增长 0.5%，同比减少 2.9%，新建住宅库存自 2015 年 1 月以来第二次上涨。
- **地产一周数据回顾。周度销售回暖。**第 48 周 35 大城市新房销售为 4.7 万套，较第 47 周的增速为 12%；12 大城市二手房销售 1.2 万套，较第 47 周的增速为-0.3%；一线城市新房、二手房交易较第 47 周的增速分别为 32.6%，4.6%；二线城市新房、二手房较第 47 周的增速分别为 6%，-5%。**整体库存小幅增加。**第 48 周 23 大城市库存为 123.8 万套，与第 47 周相比增加 0.9 万套，整体库存上升；库销比为 11.3 个月，与第 47 周相比持平。一线城市库存量 22.0 万套，较第 47 周增加 0.2 万套，库销比为 8.5 个月，较第 47 周增加 0.2 个月。二线城市库存量 61.2 万套，较第 47 周增加 0.8 万套，库销比为 12.2 个月，较第 46 周下降 0.1 个月。
- **土地市场跟踪。**成交增加。第 48 周 26 大城市合计成交土地 34 块，较上周增加 8 块。其中一线、二线、环沪卫星城、粤港澳卫星城分别成交 16、17、0、1 块，较上周分别增加 9 块、减少 1 块、增加 0 块、增加 0 块。土地出让金上升。第 48 周 26 大城市土地出让金为 487.9 亿元，较上周增加 250.4 亿元。平均溢价率下降。第 48 周 26 大城市土地成交平均溢价率为 9.3%，较上周下降 6.8 个百分点。
- **重点公司公告。**房地产及相关业务方面，保利地产发行 15 亿元中期票据（永续中票），票面利率 4.63%。阳光城解除质押 1200 万股，并计划以 8.4 元/股的价格回购 2430-4860 万股。融创中国拟发行美元优先票据。金地集团发行 30 亿元超短期融资券，发行利率 4.1%。

## 投资建议与投资标的

- 我们之前提出，地产板块已进入博弈期，有望取得较好的相对收益。目前来看，我们的判断已被市场验证。当前市场关注的焦点仍是政策变化，在有较明确的政策变盘信号出现前，我们建议坚守业绩确定性高，抗风险能力强的龙头房企，静待政策变化。基于此，我们看好一线龙头低估值修复和快速成长的二线龙头。具体来看，我们推荐：1) 稳健经营的低估值蓝筹龙头，推荐万科 A(000002, 买入)、保利地产(600048, 买入)、招商蛇口(001979, 买入)，建议关注荣盛发展(002146, 未评级)。2) 具备高成长基因的公司，推荐新城控股(601155, 买入)、阳光城(000671, 买入)、中南建设(000961, 买入)。

## 风险提示

- 销售大幅低于预期。政策调控严厉程度高于预期。利率发生明显上升。

东方证券股份有限公司经相关主管机关核准具备证券投资咨询业务资格，据此开展发布证券研究报告业务。

东方证券股份有限公司及其关联机构在法律许可的范围内正在或将要与本研究报告所分析的企业发展业务关系。因此，投资者应当考虑到本公司可能存在对报告的客观性产生影响的利益冲突，不应视本证券研究报告为作出投资决策的唯一因素。

有关分析师的申明，见本报告最后部分。其他重要信息披露见分析师申明之后部分，或请与您的投资代表联系。并请阅读本证券研究报告最后一页的免责声明。

行业评级

**看好** 中性 看淡 (维持)

国家/地区

中国/A 股

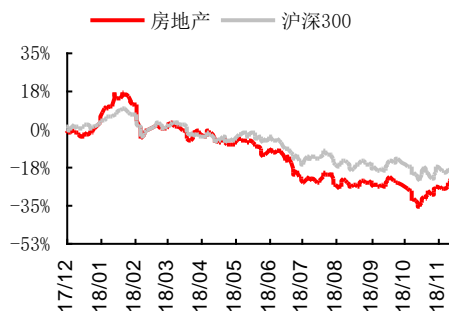
行业

房地产

报告发布日期

2018 年 12 月 01 日

## 行业表现



资料来源: WIND

证券分析师

竺劲

021-63325888\*6084

zhujing1@orientsec.com.cn

执业证书编号: S0860514060003

房诚琦

021-63325888\*6202

fangchengqi@orientsec.com.cn

执业证书编号: S0860518070003

联系人

孙天一

021-63325888-4037

suntiany1@orientsec.com.cn

相关报告

首套房贷利率松动，周度销售略有下滑	2018-11-25
销售现负增长趋势，穿越周期看龙头	2018-11-18
资本市场迎政策春风，高性价比比龙头房企	2018-11-11
有望获绝对收益	

## 目 录

<b>1.本周市场行情回顾（2018.11.24~2018.11.30）</b> .....	<b>4</b>
1.1 本周行业指数表现 .....	4
1.2 本周地产板块个股表现 .....	4
<b>2.行业及公司要闻回顾（2018.11.24~2018.11.30）</b> .....	<b>4</b>
2.1 行业一周要闻回顾 .....	4
2.2 房地产行业重点城市一周数据回顾 .....	5
2.3 重点城市土地市场跟踪 .....	7
2.4 重点公司一周要闻回顾 .....	10
<b>3.投资建议：坚守龙头，静观其变</b> .....	<b>11</b>
<b>风险提示</b> .....	<b>12</b>
<b>附录</b> .....	<b>12</b>
跟踪城市及地产板块股票池名单 .....	12

## 图表目录

表 1：本周房地产行业指数涨幅弱于沪深 300 和创业板指 .....	4
表 2：本周房地产个股表现，莱茵体育、实达集团涨幅居前 .....	4
表 3：覆盖公司估值表 .....	11
表 4：地产板块股票池名单 .....	12
图 1：本周（第 48 周）35 城市新房成交 .....	5
图 2：本周（第 48 周）12 城市二手房成交 .....	5
图 3：本周（第 48 周）新房二手房成交中一线城市占比 .....	6
图 4：第 48 周跟踪城市库销比 .....	6
图 5：重点城市库存和库销比 .....	7
图 6：一、二线城市土地成交情况 .....	7
图 7：卫星城土地成交情况 .....	8
图 8：一、二线城市土地出让金情况 .....	8
图 9：卫星城土地出让金情况 .....	9
图 10：26 城土地平均溢价率情况 .....	9
图 11：26 城土地流拍情况 .....	10

## 1.本周市场行情回顾 (2018.11.24~2018.11.30)

### 1.1 本周行业指数表现

本周房地产板块指数整体表现弱于沪深 300 指数和创业板指，房地产板块较沪深 300 指数相对收益为-1.4%。沪深 300 指数报收 3172.69，周度涨幅为 0.9%；创业板指数报收 1329.39，周度涨幅为 1.6%；房地产板块指数报收 3692.11，周度涨幅为-0.5%。

**表 1：本周房地产行业指数涨幅弱于沪深 300 和创业板指**

	指数 (2018/11/30)	本周涨幅	上周涨幅	年初以来涨幅
沪深 300	3172.69	0.9%	-3.5%	-21.3%
创业板指	1329.39	1.6%	-6.7%	-24.1%
房地产指数 (申万)	3692.11	-0.5%	-2.8%	-24.8%

数据来源：Wind，东方证券研究所

### 1.2 本周地产板块个股表现

本周地产板块涨幅居前的公司分别为嘉凯城、实达集团、栖霞建设、美好置业、京粮控股。

**表 2：本周房地产个股表现，嘉凯城、实达集团涨幅居前**

本周涨幅前五	涨幅	本周跌幅前五	跌幅
嘉凯城	15.2%	中弘退	-30.0%
实达集团	7.0%	市北高新	-20.4%
栖霞建设	5.4%	银亿股份	-15.5%
美好置业	5.0%	上海临港	-11.7%
京粮控股	4.2%	中交地产	-11.6%

数据来源：Wind，东方证券研究所

备注：本研报使用的地产板块股票池是经过调整的，具体见附录

## 2.行业及公司要闻回顾 (2018.11.24~2018.11.30)

### 2.1 行业一周要闻回顾

**行业政策及行业数据：**百城库存出现反弹，房企融资形势有所缓和

1) 易居研究院发布 10 月百城新建住宅库存报告，截至 10 月底，其监测的 100 个城市新建商品住宅库存总量为 43719 万平方米，环比增长 0.5%，同比减少 2.9%。新房库存继 9 月上涨之后，10 月继续反弹。这也是自 2015 年 1 月份以来，全国 100 城新建商品住宅库存规模连跌 45 个月之后，第二次上涨。

信息来源：地产中国网

2) 长春市出台《长春市商品房预售资金监督管理办法实施细则》，细则指出，商品房预售资金监管额度为项目总预售款的 30%，总预售款以开发企业办理预售许可时报备的房屋备案价格和批准预售的商品房面积的乘积核定。

信息来源：新浪网

3) 《深圳市房地产市场监管办法（修订草案征求意见稿）》即日起至 12 月 23 日公开征求意见。《监管办法》明确，一手新房备案价超过 15% 就必须备案变更，人均租住建筑低于 6 m<sup>2</sup> 禁止出租。

信息来源：新浪乐居

4) 二手房指数办公室提供的数据显示，从去年 11 月份开始，上海二手房指数已连续 11 个月下行。今年 10 月份，上海二手住宅成交套数为 1.2 万套，和 2016 年同期水平相比，接近“腰斩”。

信息来源：新浪网

5) 11 月份以来，27 家房地产公司发布了境内外融资公告，既有行业龙头也包括民营企业，融资类型包括增发、优先票据、中期票据、可换股债、公司债、短期融资券、ABS 等形式，总规模超过 800 亿元。

信息来源：财联社

## 2.2 房地产行业重点城市一周数据回顾

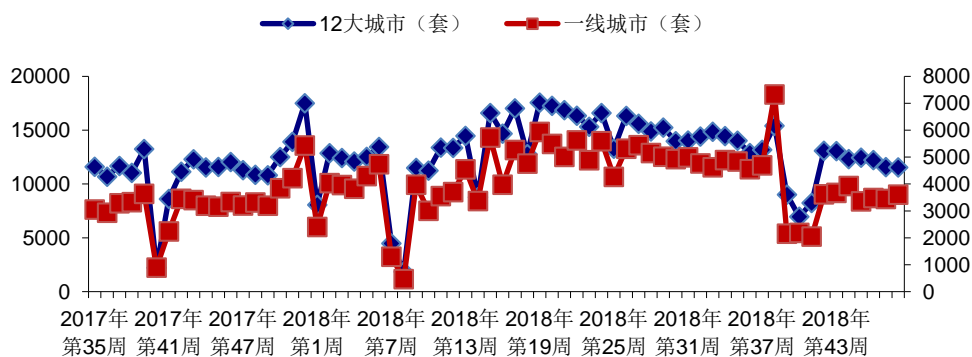
**周度销售回暖。**第 48 周 35 大城市新房销售为 4.7 万套，较第 47 周的增速为 12%；12 大城市二手房销售 1.2 万套，较第 47 周的增速为 -0.3%；一线城市新房、二手房交易较第 47 周的增速分别为 32.6%，4.6%；二线城市新房、二手房较第 47 周的增速分别为 6%，-5%。

图 1：本周（第 48 周）35 城市新房成交



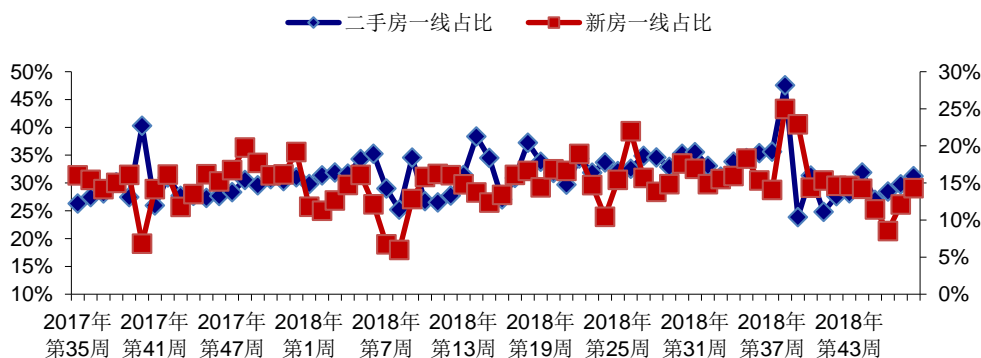
数据来源：Wind，东方证券研究所

图 2：本周（第 48 周）12 城市二手房成交



数据来源：Wind，东方证券研究所

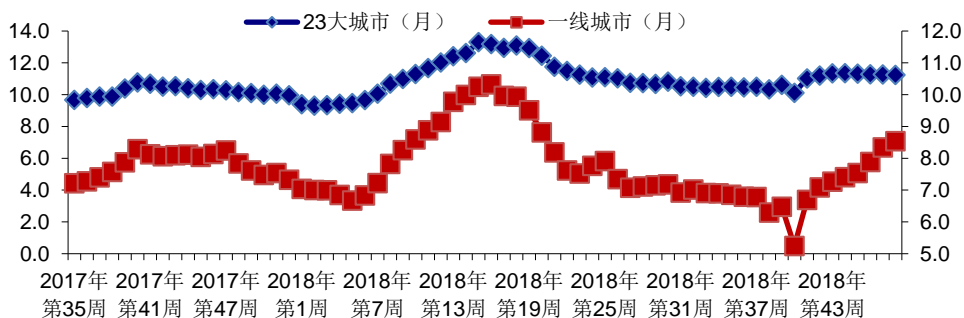
图3：本周（第48周）新房二手房成交中一线城市占比



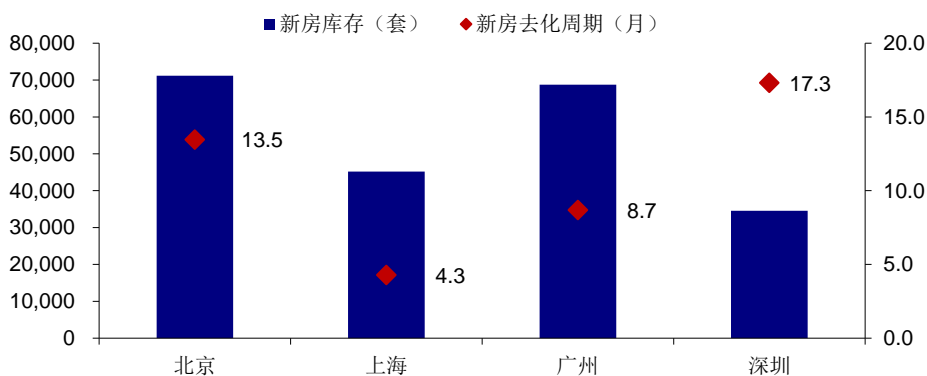
数据来源：Wind，东方证券研究所

**整体库存小幅增加。**截至2018年第48周23大城市库存为123.8万套，与第47周相比增加0.9万套，整体库存上升；库销比为11.3个月，与第47周相比持平。一线城市库存量22.0万套，较第47周增加0.2万套，库销比为8.5个月，较第47周增加0.2个月。二线城市库存量61.2万套，较第47周增加0.8万套，库销比为12.2个月，较第46周下降0.1个月。

图4：第48周跟踪城市库销比



数据来源：Wind，东方证券研究所

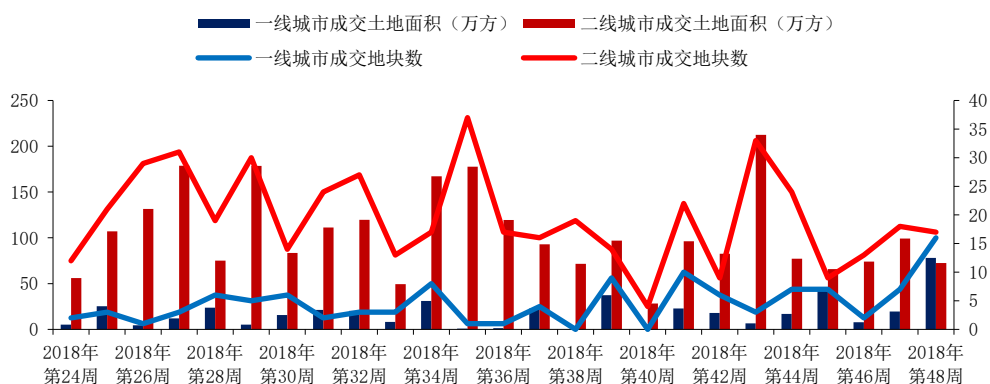
**图 5：重点城市库存和库销比**


数据来源：Wind，东方证券研究所

## 2.3 重点城市土地市场跟踪

**土地市场成交增加。**2018年第48周26大城市合计成交土地34块，较上周增加8块。其中一线、二线、环沪卫星城、粤港澳卫星城分别成交16、17、0、1块，较上周分别增加9块、减少1块、增加0块、增加0块。土地出让金上升。2018年第48周26大城市土地出让金为487.9亿元，较上周增加250.4亿元。

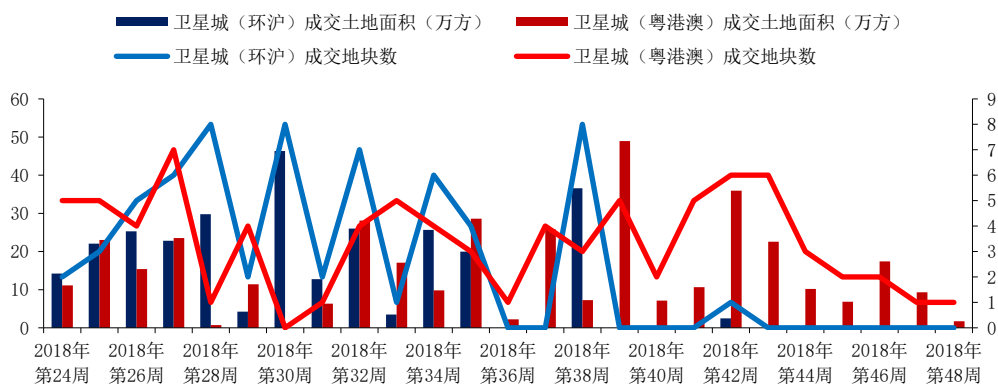
**图 6：一、二线城市土地成交情况**



数据来源：好地网、观点地产网，东方证券研究所

注：一线城市：北京、上海、深圳；二线城市：广州、杭州、南京、苏州、合肥、天津、厦门、武汉、郑州、宁波、西安、成都。

图7：卫星城土地成交情况

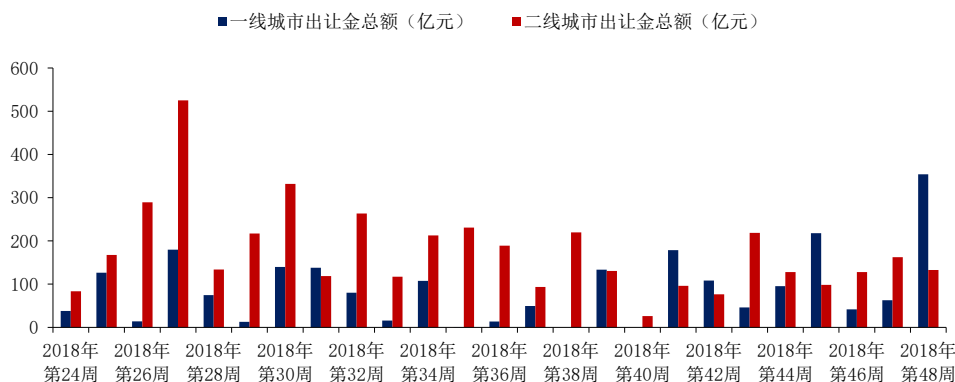


数据来源：好地网、观点地产网，东方证券研究所

注：卫星城：环沪包括嘉兴、嘉善、昆山、湖州、南通市区、启东，环港澳包括东莞、佛山、惠州、中山、珠海。

图8：一、二线城市土地出让金情况

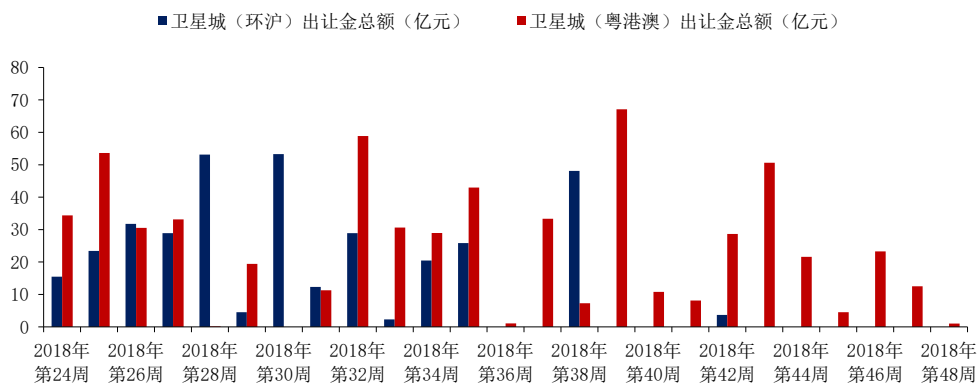




数据来源：好地网、观点地产网，东方证券研究所

注：一线城市：北京、上海、深圳；二线城市：广州、杭州、南京、苏州、合肥、天津、厦门、武汉、郑州、宁波、西安、成都。

图 9：卫星城土地出让金情况

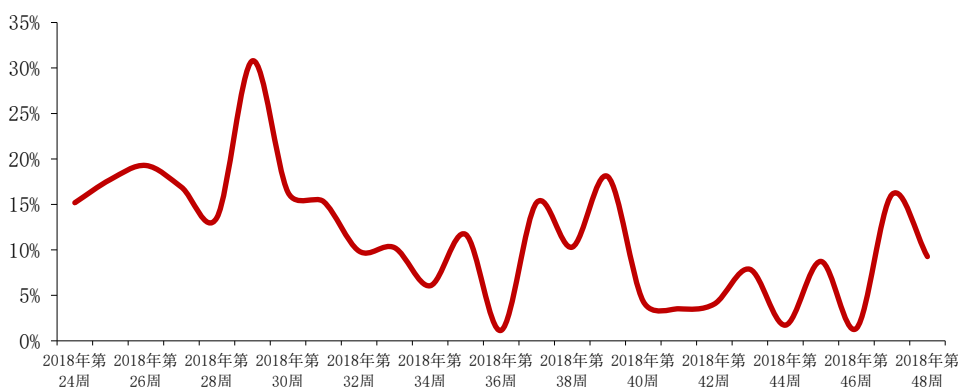


数据来源：好地网、观点地产网，东方证券研究所

注：卫星城：环沪包括嘉兴、嘉善、昆山、湖州、南通市区、启东，粤港澳包括东莞、佛山、惠州、中山、珠海。

**平均溢价率上升。**2018 年第 48 周 26 大城市土地成交平均溢价率为 9.3%，较上周下降 6.8 个百分点。其中一线城市、二线城市、环沪卫星城、粤港澳卫星城的平均溢价率分别为 11.7%、6.5%、0.0%、18.0%，一线城市和粤港澳卫星城明显升温。2018 年第 48 周 26 大城市土地流拍数量为 2 块。

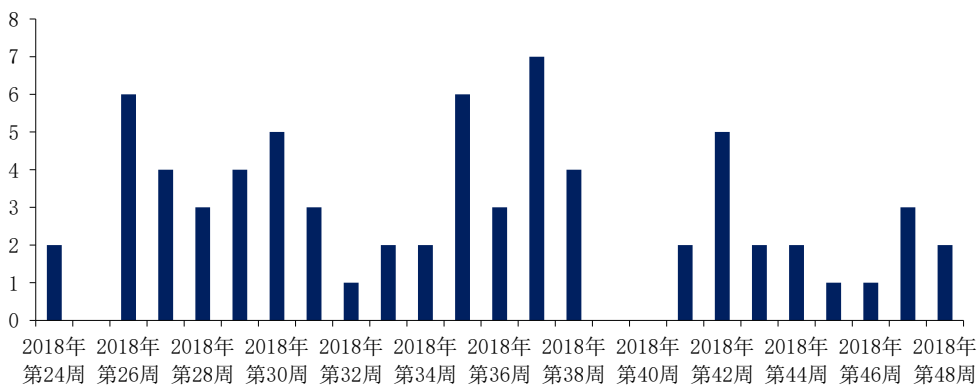
图 10：26 城土地平均溢价率情况



数据来源：好地网、观点地产网，东方证券研究所

注：26城市为北京、上海、深圳、广州、杭州、南京、苏州、合肥、天津、厦门、武汉、郑州、宁波、西安、成都、嘉兴、嘉善、昆山、湖州、南通市区、启东、东莞、佛山、惠州、中山、珠海。

**图 11：26 城土地流拍情况**



数据来源：好地网、观点地产网，东方证券研究所

注：26城市为北京、上海、深圳、广州、杭州、南京、苏州、合肥、天津、厦门、武汉、郑州、宁波、西安、成都、嘉兴、嘉善、昆山、湖州、南通市区、启东、东莞、佛山、惠州、中山、珠海。

## 2.4 重点公司一周要闻回顾

房地产及相关业务发展：

- 1) 保利地产：**公司成功发行 15 亿元中期票据（永续中票），票面利率 4.63%（发行日 1 年 shibor+1.103%），期限 3+N 年。
- 2) 华夏幸福：**公司签署《浙江省杭州市萧山区河上产业新城 PPP 项目合作协议》，合作期限为 18 年。

**3) 阳光城：**1) 公司控股股东阳光集团于 2017 年 12 月 4 日质押给浙江稠州商业银行的公司股份 1200 万股办理解除质押手续，占其所持股份比例 1.7%；2) 公司拟以集中竞价交易方式回购股份，回购价格不超过人民币 8.4 元/股，拟回购股份数量不少于当前公司总股本的 0.6% (2430.0 万股) 且不超过当前公司总股本的 1.2% (4860.1 万股)，预计回购资金总额最高为 4.1 亿元。

**4) 融创中国：**公司拟发行美元优先票据，将与于 2020 年到期的 4 亿美元 8.625% 优先票据合并组成单一系列。

**5) 金地集团：**公司完成发行 30 亿元人民币超短期融资券，发行期限为 270 天，面值为人民币 100 元，发行利率为 4.1%。

**6) 金科股份：**公司已发行 35.8 亿元债券，品种一为 19.7 亿元，期限 4 年，票面利率 7.2%，品种二为 16.1 亿元，期限 5 年，票面利率 7.5%。

### 3.投资建议：坚守龙头，静观其变

我们之前提出，地产板块已进入博弈期，有望取得较好的相对收益。目前来看，我们的判断已被市场验证。当前市场关注的焦点仍是政策变化，在有较明确的政策变盘信号出现前，我们建议坚守业绩确定性高，抗风险能力强的龙头房企，静待行业基本面及政策层面的变化。基于此，我们看好一线龙头低估值修复和快速成长的二线龙头。具体来看，我们推荐：

- 1) 稳健经营的低估值蓝筹龙头，推荐万科 A、保利地产、招商蛇口、建议关注荣盛发展。
- 2) 具备高成长基因的公司，推荐新城控股、阳光城、中南建设。

**表 3：覆盖公司估值表**

股票代码	股票简称	股价 (元)	市值 (亿元)	EPS			PE			投资评级	目标价 (元)	最近报告时间
				17A	18E	19E	17A	18E	19E			
000002.SZ	万科 A	25.44	2808	2.54	3.40	4.46	9	7	5	买入	30.60	2018/10/26
001979.SZ	招商蛇口	18.84	1489	1.55	2.07	2.50	12	9	7	买入	20.70	2018/8/21
600048.SH	保利地产	13.10	1558	1.32	1.72	2.22	9	7	6	买入	13.76	2018/8/13
600340.SH	华夏幸福	25.50	766	2.83	4.12	5.55	8	6	4	买入	28.35	2018/10/29
600383.SH	金地集团	9.51	429	1.52	1.71	1.98	6	5	4	增持	11.97	2018/6/29
600208.SH	新湖中宝	3.08	265	0.39	0.60	0.75	8	5	4	买入	5.40	2018/5/1
000402.SZ	金融街	6.78	203	1.01	1.19	1.41	6	5	5	增持	13.09	2018/3/27
000961.SZ	中南建设	6.41	238	0.16	0.63	1.09	34	9	5	买入	7.56	2018/10/30
000656.SZ	金科股份	5.98	319	0.35	0.39	0.54	16	15	11	增持	6.08	2017/8/22
000671.SZ	阳光城	5.83	236	0.51	0.83	1.15	10	6	5	买入	8.30	2018/10/26
600094.SH	大名城	4.00	99	0.57	0.72	0.91	7	6	4	买入	10.08	2018/3/7
002244.SZ	滨江集团	3.93	122	0.55	0.65	0.80	7	6	5	买入	5.85	2018/8/22
002285.SZ	世联行	5.10	104	0.49	0.83	1.15	10	6	4	买入	7.47	2018/8/25
600064.SH	南京高科	7.87	97	1.23	1.46	1.66	5	4	4	买入	17.52	2018/3/27
600622.SH	光大嘉宝	5.81	67	0.61	0.90	1.31	8	6	4	买入	7.59	2018/11/25

601155.SH	新城控股	27.36	617	2.71	4.30	5.83	9	6	4	买入	34.40	2018/10/28
600606.SH	绿地控股	6.15	748	0.74	0.94	1.18	8	7	5	买入	7.52	2018/10/30

数据来源：Wind，公司公告，东方证券研究所

股价更新日：2018年11月30日

## 风险提示

**销售大幅低于预期。**由于楼市进入需求收缩期，销售增长可能不达预期，从而影响开发商的周转能力和盈利能力。

**政策调控严厉程度高于预期。**目前部分城市房价上涨仍处于可控情况下，若未来房价进一步攀升，不排除中央及地方进一步出台政策打压，其严厉程度可能高于预期。

**利率发生明显上升。**目前的低利率环境是推升房地产市场的主要因素，未来因为全球利率环境变化（如美国加息）及中国金融风险局部爆发等因素导致国内利率出现明显上升，将对房地产市场量价产生负面影响。

## 附录

### 跟踪城市及地产板块股票池名单

1、周度新房数据跟踪城市：北京、上海、广州、深圳、杭州、南京、青岛、苏州、福州、厦门、东莞、惠州、南宁、济南、南昌、呼和浩特、温州、泉州、蚌埠、淮安、九江、江阴、张家港、武汉、长春、无锡、昆明、大连、佛山、吉林、金华、海口、三亚、徐州、常州。其中一线城市为：北京、上海、深圳、广州。

2、周度二手房数据跟踪城市：北京、深圳、南京、杭州、苏州、厦门、青岛、无锡、南昌、大连、南宁、扬州。其中一线城市为：北京、深圳。

3、周度库存数据跟踪城市：北京、上海、广州、深圳、杭州、南京、青岛、苏州、福州、厦门、东莞、惠州、南宁、济南、南昌、呼和浩特、温州、泉州、蚌埠、淮安、九江、江阴、张家港。其中一线城市为：北京。

4、本报告使用的股票池基于申万行业指数（房地产）进行调整，调整依据为该公司实质从事业务/盈利与地产关联，也可能是与我们关注的领域有关（如房地产服务业，传媒板块的三五网也符合股票池要求），调整后股票数量为137。股票池全名单如下：

**表4：地产板块股票池名单**

股票代码	简称	股票代码	简称	股票代码	简称	股票代码	简称	股票代码	简称
000002.SZ	万科A	000620.SZ	新华联	002285.SZ	世联行	600376.SH	首开股份	600724.SH	宁波富达
000005.SZ	世纪星源	000631.SZ	顺发恒业	002305.SZ	南国置业	600383.SH	金地集团	600734.SH	实达集团

000006.SZ	深振业 A	000638.SZ	万方发展	002574.SZ	明牌珠宝	600393.SH	粤泰股份	600736.SH	苏州高新
000011.SZ	深物业 A	000656.SZ	金科股份	600007.SH	中国国贸	600463.SH	空港股份	600743.SH	华远地产
000014.SZ	沙河股份	000667.SZ	美好集团	600048.SH	保利地产	600503.SH	华丽家族	600745.SH	中茵股份
000023.SZ	深天地 A	000671.SZ	阳光城	600052.SH	浙江广厦	600510.SH	黑牡丹	600748.SH	上实发展
000029.SZ	深深房 A	000718.SZ	苏宁环球	600064.SH	南京高科	600533.SH	栖霞建设	600753.SH	东方银星
000031.SZ	中粮地产	000732.SZ	泰禾集团	600067.SH	冠城大通	600565.SH	迪马股份	600773.SH	西藏城投
000036.SZ	华联控股	000736.SZ	中房地产	600077.SH	宋都股份	600604.SH	市北高新	600791.SH	京能置业
000038.SZ	深大通	000797.SZ	中国武夷	600094.SH	大名城	600606.SH	绿地控股	600807.SH	天业股份
000040.SZ	东旭蓝天	000809.SZ	铁岭新城	600113.SH	浙江东日	600620.SH	天宸股份	600823.SH	世茂股份
000042.SZ	中洲控股	000838.SZ	财信发展	600133.SH	东湖高新	600621.SH	华鑫股份	600847.SH	万里股份
000043.SZ	中航地产	000863.SZ	三湘股份	600149.SH	廊坊发展	600622.SH	嘉宝集团	600848.SH	上海临港
000046.SZ	泛海控股	000897.SZ	津滨发展	600158.SH	中体产业	600638.SH	新黄浦	600890.SH	中房股份
000069.SZ	华侨城 A	000909.SZ	数源科技	600159.SH	大龙地产	600639.SH	浦东金桥	600895.SH	张江高科
000090.SZ	天健集团	000918.SZ	嘉凯城	600162.SH	香江控股	600641.SH	万业企业	601588.SH	北辰实业
000150.SZ	宜华健康	000926.SZ	福星股份	600173.SH	卧龙地产	600647.SH	同达创业	300295.SZ	三六五网
000402.SZ	金融街	000931.SZ	中关村	600185.SH	格力地产	600648.SH	外高桥		
000502.SZ	绿景控股	000961.SZ	中南建设	600208.SH	新湖中宝	600649.SH	城投控股		
000506.SZ	中润资源	000965.SZ	天保基建	600215.SH	长春经开	600657.SH	信达地产		
000514.SZ	渝开发	000979.SZ	中弘股份	600223.SH	鲁商置业	600658.SH	电子城		
000517.SZ	荣安地产	000981.SZ	银亿股份	600225.SH	天津松江	600663.SH	陆家嘴		
000537.SZ	广宇发展	001979.SZ	招商蛇口	600239.SH	云南城投	600665.SH	天地源		
000540.SZ	中天城投	002016.SZ	世荣兆业	600240.SH	华业资本	600675.SH	中华企业		
000558.SZ	莱茵体育	002077.SZ	大港股份	600246.SH	万通地产	600683.SH	京投发展		
000573.SZ	粤宏远 A	002133.SZ	广宇集团	600266.SH	北京城建	600684.SH	珠江实业		
000608.SZ	阳光股份	002146.SZ	荣盛发展	600322.SH	天房发展	600693.SH	东百集团		
000609.SZ	绵石投资	002208.SZ	合肥城建	600325.SH	华发股份	600696.SH	匹凸匹		
000616.SZ	海航投资	002244.SZ	滨江集团	600340.SH	华夏幸福	600716.SH	凤凰股份		

数据来源：Wind，东方证券研究所

## 信息披露

---

依据《发布证券研究报告暂行规定》以下条款：

发布对具体股票作出明确估值和投资评级的证券研究报告时，公司持有该股票达到相关上市公司已发行股份1%以上的，应当在证券研究报告中向客户披露本公司持有该股票的情况，

就本证券研究报告中涉及符合上述条件的股票，向客户披露本公司持有该股票的情况如下：

截止本报告发布之日，东证资管仍持有保利地产(600048)股票达到相关上市公司已发行股份1%以上。

截止本报告发布之日，东证资管仍持有中南建设(000961)股票达到相关上市公司已发行股份1%以上。

提请客户在阅读和使用本研究报告时充分考虑以上披露信息。

## 分析师申明

每位负责撰写本研究报告全部或部分内容的研究分析师在此作以下声明：

分析师在本报告中对所提及的证券或发行人发表的任何建议和观点均准确地反映了其个人对该证券或发行人的看法和判断；分析师薪酬的任何组成部分无论是在过去、现在及将来，均与其在本研究报告中所表述的具体建议或观点无任何直接或间接的关系。

## 投资评级和相关定义

报告发布日后的 12 个月内的公司的涨跌幅相对同期的上证指数/深证成指的涨跌幅为基准；

### 公司投资评级的量化标准

- 买入：相对强于市场基准指数收益率 15%以上；
- 增持：相对强于市场基准指数收益率 5%~15%；
- 中性：相对于市场基准指数收益率在-5%~+5%之间波动；
- 减持：相对弱于市场基准指数收益率在-5%以下。

未评级 —— 由于在报告发出之时该股票不在本公司研究覆盖范围内，分析师基于当时对该股票的研究状况，未给予投资评级相关信息。

暂停评级 —— 根据监管制度及本公司相关规定，研究报告发布之时该投资对象可能与本公司存在潜在的利益冲突情形；亦或是研究报告发布当时该股票的价值和价格分析存在重大不确定性，缺乏足够的研究依据支持分析师给出明确投资评级；分析师在上述情况下暂停对该股票给予投资评级等信息，投资者需要注意在此报告发布之前曾给予该股票的投资评级、盈利预测及目标价格等信息不再有效。

### 行业投资评级的量化标准：

- 看好：相对强于市场基准指数收益率 5%以上；
- 中性：相对于市场基准指数收益率在-5%~+5%之间波动；
- 看淡：相对于市场基准指数收益率在-5%以下。

未评级：由于在报告发出之时该行业不在本公司研究覆盖范围内，分析师基于当时对该行业的研究状况，未给予投资评级等相关信息。

暂停评级：由于研究报告发布当时该行业的投资价值分析存在重大不确定性，缺乏足够的研究依据支持分析师给出明确行业投资评级；分析师在上述情况下暂停对该行业给予投资评级信息，投资者需要注意在此报告发布之前曾给予该行业的投资评级信息不再有效。

## 免责声明

本研究报告由东方证券股份有限公司（以下简称“本公司”）制作及发布。

本研究仅供本公司的客户使用。本公司不会因接收人收到本报告而视其为本公司的当然客户。本报告的全体接收人应当采取必备措施防止本报告被转发给他人。

本报告是基于本公司认为可靠的且目前已公开的信息撰写，本公司力求但不保证该信息的准确性和完整性，客户也不应该认为该信息是准确和完整的。同时，本公司不保证文中观点或陈述不会发生任何变更，在不同时期，本公司可发出与本报告所载资料、意见及推测不一致的证券研究报告。本公司会适时更新我们的研究，但可能会因某些规定而无法做到。除了一些定期出版的证券研究报告之外，绝大多数证券研究报告是在分析师认为适当的时候不定期地发布。

在任何情况下，本报告中的信息或所表述的意见并不构成对任何人的投资建议，也没有考虑到个别客户特殊的投资目标、财务状况或需求。客户应考虑本报告中的任何意见或建议是否符合其特定状况，若有必要应寻求专家意见。本报告所载的资料、工具、意见及推测只提供给客户作参考之用，并非作为或被视为出售或购买证券或其他投资标的的邀请或向人作出邀请。

本报告中提及的投资价格和价值以及这些投资带来的收入可能会波动。过去的表现并不代表未来的表现，未来的回报也无法保证，投资者可能会损失本金。外汇汇率波动有可能对某些投资的价值或价格或来自这一投资的收入产生不良影响。那些涉及期货、期权及其它衍生工具的交易，因其包括重大的市场风险，因此并不适合所有投资者。

在任何情况下，本公司不对任何人因使用本报告中的任何内容所引致的任何损失负任何责任，投资者自主作出投资决策并自行承担投资风险，任何形式的分享证券投资收益或者分担证券投资损失的书面或口头承诺均为无效。

本报告主要以电子版形式分发，间或也会辅以印刷品形式分发，所有报告版权均归本公司所有。未经本公司事先书面协议授权，任何机构或个人不得以任何形式复制、转发或公开传播本报告的全部或部分内容，不得将报告内容作为诉讼、仲裁、传媒所引用之证明或依据，不得用于营利或用于未经允许的其它用途。

经本公司事先书面协议授权刊载或转发，被授权机构承担相关刊载或者转发责任。不得对本报告进行任何有悖原意的引用、删节和修改。

提示客户及公众投资者慎重使用未经授权刊载或者转发的本公司证券研究报告，慎重使用公众媒体刊载的证券研究报告。

## 东方证券研究所

地址：上海市中山南路 318 号东方国际金融广场 26 楼

联系人：王骏飞

电话：021-63325888\*1131

传真：021-63326786

网址：[www.dfzq.com.cn](http://www.dfzq.com.cn)

Email：[wangjunfei@orientsec.com.cn](mailto:wangjunfei@orientsec.com.cn)

