

投资评级：推荐（维持）
报告日期：2018年12月10日
分析师

分析师：黄淑妍 S1070514080003

☎ 021-31829709

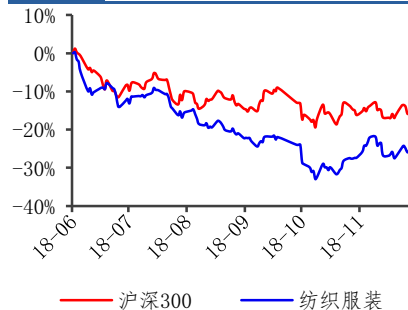
✉ huangsy@cgws.com

联系人（研究助理）：张家璇

S1070118090001

☎ 021-31829782

✉ zhangjiaxuan@cgws.com

行业表现


数据来源：贝格数据

相关报告

<<贸易摩擦压力缓解，龙头纺企优势凸显>> 2018-12-03

<<全球棉花供需进一步收紧>> 2018-11-26

<<10月社零增速继续放缓>> 2018-11-19

内外棉差收窄，出口略有放缓

——纺织服装行业12月第二周周报

重点推荐公司盈利预测

股票名称	EPS		PE	
	18E	19E	18E	19E
安正时尚	0.88	1.12	13	10
森马服饰	0.58	0.69	16	13
罗莱生活	0.71	0.83	13	11
百隆东方	0.41	0.48	13	11

资料来源：长城证券研究所

核心观点

- **纺织服装行业跑赢大盘 0.98pct。** 本周，上证综指上涨 0.68%，SW 纺织服装行业上涨 1.66%，SW 纺织服装行业跑赢大盘 0.98pct。其中，SW 纺织制造上升 1.03%，SW 服装家纺上涨 2.06%。
- **上周内外棉走势分化，内外棉差进一步收窄。** 上周内棉价格持续震荡，外棉价格有所反弹，内外棉差进一步收窄。上周中国棉花 328 价格指数均值以及期货结算价均值分别为 15420 元/吨和 14640 元/吨，同比分别下降 2.68%/3.46%，环比分别同比变化-0.13%/+0.99%。上周 1%关税的 CotlookA 指数均值为 15293.33 元/吨，同比增加 10.24%，环比增加 2.92%。上周内外棉差均值为 130.67 元/吨，同比减少 93.53%，环比减少 77.85%。我们认为，外棉价格得以支撑，主要系 G20 峰会后预期增加棉花等农产品进口，在国储棉库存低于安全边际的情况下，美棉轮入可能性增强。同时，内棉价格持续震荡，主要受下游需求尚未回暖以及中美贸易情况不稳定影响。短期内棉价格走势仍不明朗，但中长期棉花供需偏紧的情况将对棉价有所支撑，而外棉价格短期有望继续上行，我们将持续跟踪下周 USDA 发布的最新供需预期数据。
- **11 月出口增速略有放缓。** 上周，海关总署公布 11 月份服装行业出口数据，其中纺织品类>鞋类>服装品类，出口金额分别同比变动 +3.25%/-0.12%/-2.93%，贸易摩擦对出口影响有所显现。11 月份出口金额增速有所放缓，主要与中美贸易情况不明朗下，前期下单较为集中有关。鉴于 G20 峰会达成的结果好于市场预期，有关贸易摩擦不安情绪有所缓和，后续出口情况有望得到改善。
- **推荐标的：**中高端女装重点推荐**安正时尚**；休闲服饰推荐**森马服饰**；家纺推荐**罗莱生活**；纺织制造推荐**百隆东方**。
- **风险提示：**终端消费需求疲软；汇率波动风险；棉价下跌或大幅波动。

目录

1. 行情回顾.....	4
2. 行业估值及机构配置.....	6
2.1 行业估值.....	6
2.2 机构配置.....	6
3. 本周观点.....	7
3.1 本周行业观点.....	7
3.2 重点推荐标的及投资逻辑.....	7
4. 本周提示.....	9
4.1 重点上市公司大事提醒.....	9
4.2 行业公司质押情况.....	9
4.3 本年解禁及解锁情况.....	11
4.4 本年增持情况.....	13
4.5 重要公司公告.....	14
4.6 重要行业新闻.....	15
4.7 行业跟踪数据.....	16
4.7.1 原材料：棉花期货价格同比小幅下降，化纤价格同比下降.....	16
4.7.2 行业库存：年初至今产成品库存同比减少.....	17
4.7.3 零售端：百家/50家服装类零售企业增速疲软，社会消费品商品零售总额增速有所下降.....	18
4.7.4 出口端：增速略有放缓.....	19
4.7.5 线上电商：二季度维持较高增速.....	20

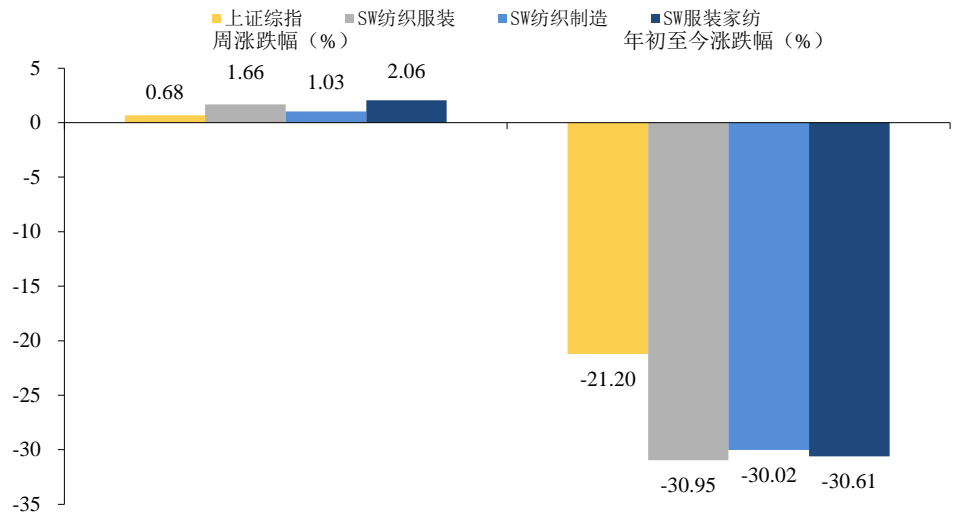
图表目录

图 1: 纺织服装行业及其子行业涨跌幅 (%)	4
图 2: 年初至今纺织服装行业排名	4
图 3: 年初至今行业涨幅居前个股	5
图 4: 年初至今行业涨幅居后个股	5
图 5: 纺织服装行业和沪深 300PE 水平	6
图 6: 纺织服装相对沪深 300 溢价水平	6
图 7: SW 纺织服装行业机构持仓占比呈上升趋势	7
图 8: 内外棉差趋于缩窄 (元/吨)	16
图 9: 棉花现货与期货价格走势 (元/吨)	16
图 10: 本轮棉花抛储成交量 (吨)、成交均价 (元/吨) 和成交比例 (%)	16
图 11: 2015 年以来年度抛储成交量 (万吨)	16
图 12: 粘胶短纤价格走势 (元/吨)	17
图 13: 涤纶短纤价格走势 (元/吨)	17
图 14: 纺织品产成品存货 (亿元)	17
图 15: 纺织服装、服饰业产成品存货 (亿元)	17
图 16: 皮革、羊毛、羽毛及其制品和制鞋业产成品存货 (亿元)	17
图 17: 全国百家大型零售企业服装类零售额当月同比 (%)	18
图 18: 全国 50 家重点大型零售企业服装类零售额当月同比 (%)	18
图 19: 城镇和农村社会消费品零售总额当月同比 (%)	18
图 20: 社会消费品商品零售总额及限上社会消费品商品零售总额当月同比 (%)	18
图 21: 纺织纱线、织物及制品出口金额 (亿美元)	19
图 22: 服装及衣着附件出口金额 (亿美元)	19
图 23: 鞋类出口金额 (亿美元)	19
图 24: 网络购物市场规模 (亿元)	20
图 25: 网络服装家纺零售额 (亿元)	20
表 1: 个股周涨跌幅前五名	4
表 2: 纺织服装行业重点公司盈利预测、估值与评级	8
表 3: 重点上市公司大事提醒	9
表 4: 行业公司质押情况汇总	9
表 5: 本年解禁及解锁情况	12
表 6: 本年行业各上市公司增持情况	13

1. 行情回顾

本周，上证综指上涨 0.68%，SW 纺织服装行业上涨 1.66%，SW 纺织服装行业跑赢大盘 0.98pct。其中，SW 纺织制造上涨 1.03%，SW 服装家纺上涨 2.06%。从个股看，上周涨幅前五的个股分别为浔兴股份 (+17.29%)、嘉麟杰 (+13.71%)、摩登大道 (+12.21%)、太平鸟 (+10.74%) 和海澜之家 (+8.52%)；上周跌幅前五的个股分别为多喜爱 (-23.31%)、日播时尚 (-7.20%)、上海三毛 (-5.68%)、三夫户外 (-4.96%) 和步森股份 (-4.61%)。

图 1：纺织服装行业及其子行业涨跌幅 (%)



资料来源：Wind，长城证券研究所

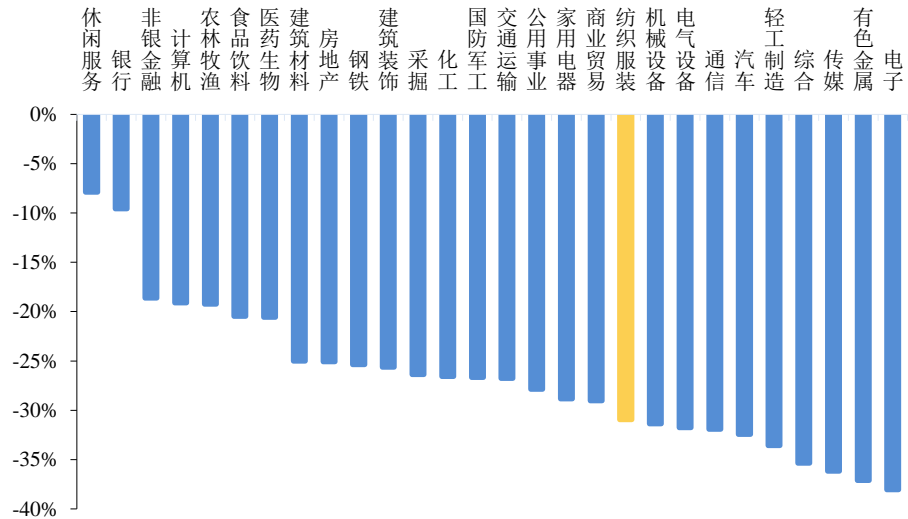
表 1：个股周涨跌幅前五名

涨幅前五名				跌幅前五名			
代码	简称	周收盘价	周涨跌幅	代码	简称	周收盘价	周涨跌幅
300577.SZ	浔兴股份	7.87	17.29	300577.SZ	多喜爱	25.92	-23.31
002193.SZ	嘉麟杰	3.98	13.71	002193.SZ	日播时尚	10.18	-7.20
002776.SZ	摩登大道	10.75	12.21	002776.SZ	上海三毛	9.96	-5.68
000982.SZ	太平鸟	19.69	10.74	000982.SZ	三夫户外	13.02	-4.96
300526.SZ	海澜之家	8.53	8.52	300526.SZ	步森股份	10.77	-4.61

资料来源：Wind，长城证券研究所

年初至今，上证综指下跌 21.20%，SW 纺织服装行业下跌 30.95%，SW 纺织服装行业跑输大盘 9.74pct，在全部 28 个申万一级行业中位列 19 位。从个股看，年初至今涨幅前五的个股分别为多喜爱 (+24.77%)、柏堡龙 (+24.20%)、森马服饰 (+17.69%)、鲁泰 B (+14.22%)、百隆东方 (+3.61%)；年初至今跌幅前五的个股分别为步森股份 (-70.31%)、商赢环球 (-69.35%)、贵人鸟 (-60.40%)、旺能环境 (-59.52%)、*ST 中绒 (-59.14%)。

图 2：年初至今纺织服装行业排名



资料来源: Wind, 长城证券研究所

图 3: 年初至今行业涨幅居前个股

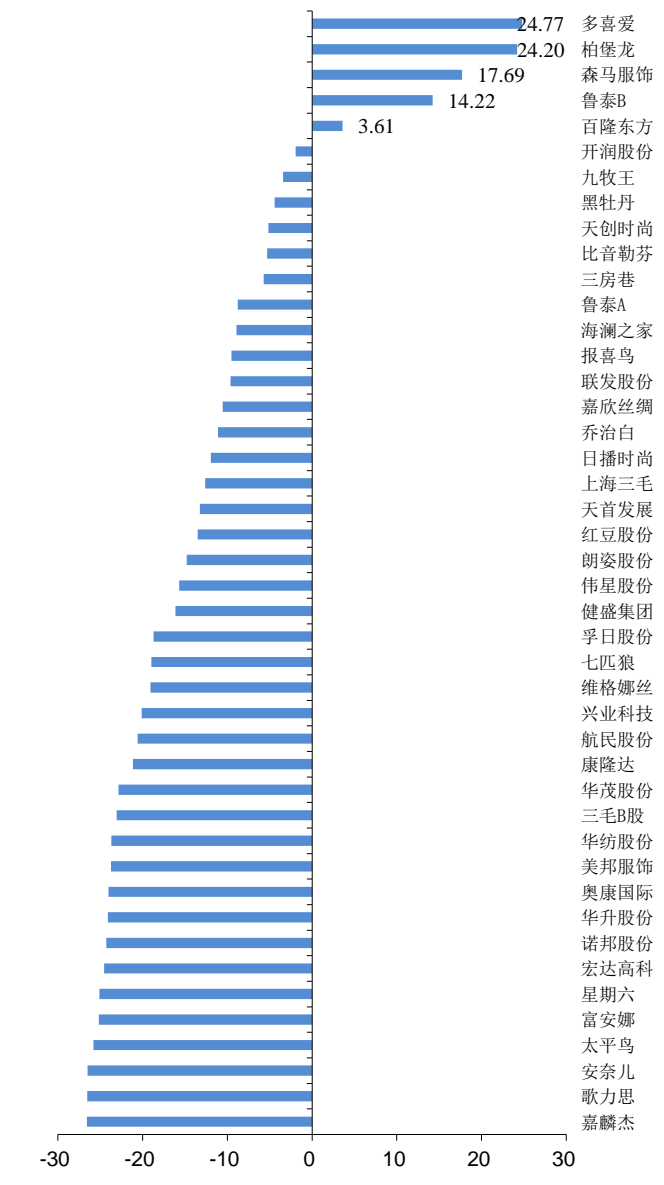
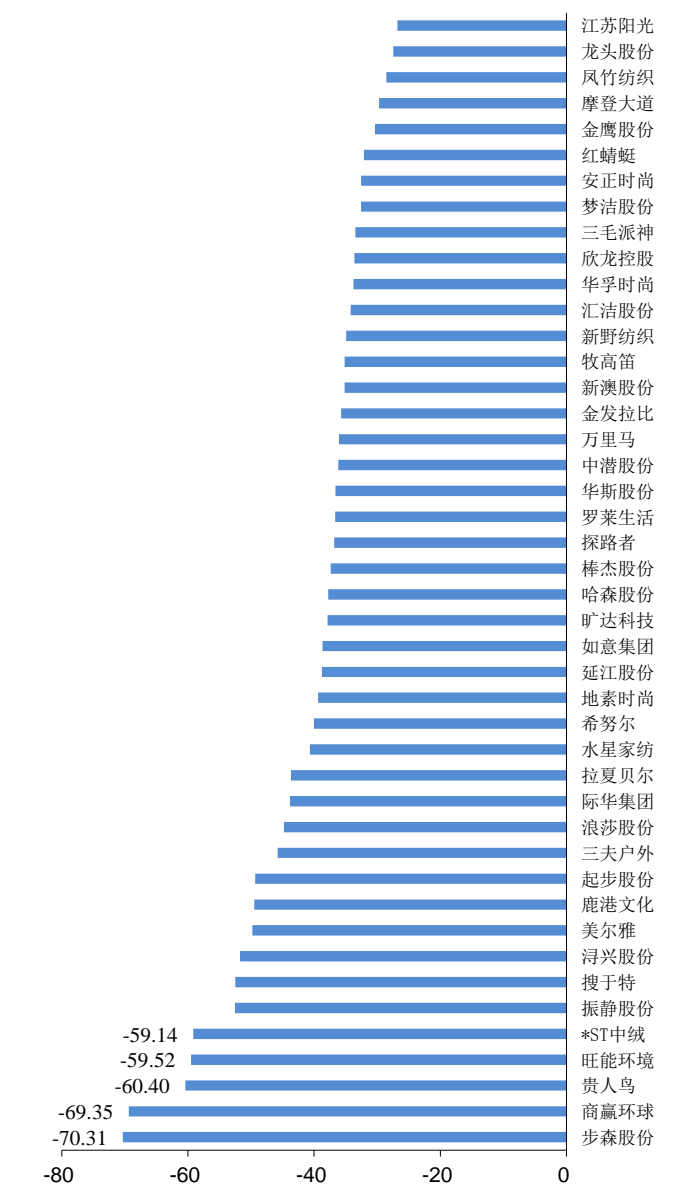


图 4: 年初至今行业涨幅居后个股



资料来源: Wind, 长城证券研究所

资料来源: Wind, 长城证券研究所

2. 行业估值及机构配置

2.1 行业估值

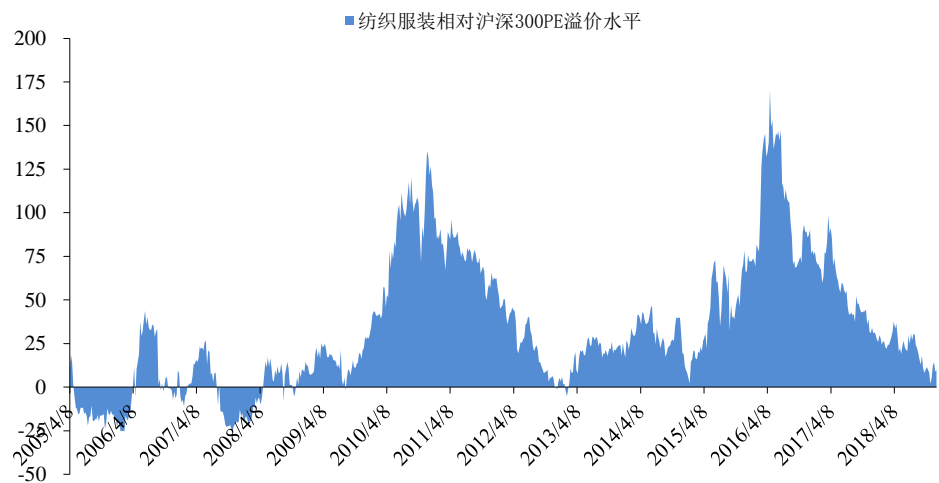
2018年12月7日, 沪深300的PE为16.58倍, 纺织服装行业的市盈率为18.18倍。2018年12月7日, 纺织服装行业相对沪深300的PE溢价水平为9.64%, 2005年至今纺织服装行业相对沪深300的PE溢价水平平均值为34.73%, 当前溢价水平较低, 板块估值具备吸引力。

图 5: 纺织服装行业和沪深 300PE 水平



资料来源: Wind, 长城证券研究所

图 6: 纺织服装相对沪深 300 溢价水平



资料来源: Wind, 长城证券研究所

2.2 机构配置

2018Q3 全部机构对 SW 纺织服装行业的持仓比例为 0.85%，相比于 2017Q3 持仓比例上升 0.08pct，相比于 2018Q2 持仓比例上升 0.08pct。机构对 SW 纺织服装行业的配置比例较上季度略有上升。

图 7：SW 纺织服装行业机构持仓占比呈上升趋势



资料来源：Wind，长城证券研究所

3. 本周观点

3.1 本周行业观点

- **上周内外棉走势分化，内外棉差进一步收窄。**上周内棉价格持续震荡，外棉价格有所反弹，内外棉差进一步收窄。上周中国棉花 328 价格指数均值以及期货结算价均值分别为 15420 元/吨和 14640 元/吨，同比分别下降 2.68%/3.46%，环比分别同比变化-0.13%/+0.99%。上周 1%关税的 CotlookA 指数均值为 15293.33 元/吨，同比增加 10.24%，环比增加 2.92%。上周内外棉差均值为 130.67 元/吨，同比减少 93.53%，环比减少 77.85%。我们认为，外棉价格得以支撑，主要系 G20 峰会后预期增加棉花等农产品进口，在国储棉库存低于安全边际的情况下，美棉轮入可能性增强。同时，内棉价格持续震荡，主要受下游需求尚未回暖以及中美贸易情况不稳定影响。短期内棉价格走势仍不明朗，但中长期棉花供需偏紧的情况将对棉价有所支撑，而外棉价格短期有望继续上行，我们将持续跟踪下周 USDA 发布的最新供需预期数据。
- **11 月出口增速略有放缓。**上周，海关总署公布 11 月份服装行业出口数据，其中纺织品类>鞋类>服装品类，出口金额分别同比变动+3.25%/-0.12%/-2.93%，贸易摩擦对出口影响有所显现。11 月份出口金额增速有所放缓，主要与中美贸易情况不明朗下，前期下单较为集中有关。鉴于 G20 峰会达成的结果好于市场预期，有关贸易摩擦不安情绪有所缓和，后续出口情况有望得到改善。

3.2 重点推荐标的及投资逻辑

- **推荐标的：**中高端女装重点推荐**安正时尚**；休闲服饰推荐**森马服饰**；家纺推荐**罗莱生活**；纺织制造推荐**华孚时尚**、**百隆东方**。

- 安正时尚：**公司是聚焦中高端服饰的时尚集团，多年来通过自主培育和外延并购形成多个结构稳固、风格多样、定位互补的中高端品牌，在价格段和品牌积淀方面形成了类“金字塔”格局。18H1 实现营收 7.52 亿元，同增 20.33%，归母净利润 1.62 亿元，同增 25.56%。分品牌看，主品牌玖姿内生增长强劲，同增 27.11%，斐娜晨/尹默/安正收入分别同增 57.11%/10.75%/8.50%。在渠道端，公司积极布局线上线下融合的全渠道，其中线上渠道 18H1 同增达 44%。预测公司 2018-2019 年 EPS 分别为 0.88 元、1.12 元，对应 PE 为 13X、10X。
- 森马服饰：**公司是休闲和儿童服饰的双龙头，森马品牌和巴拉巴拉品牌继续维持稳定快速增长，巩固自身规模优势和龙头地位。公司 18H1 实现营收 55.32 亿元，同比增长 24.80%，归母净利润 6.67 亿元，同增 25%。分业务类别，儿童服饰板块实现营收 28.69 亿元，同增 27.7%，延续较高增速；休闲服饰板块实现营收 26.25 亿元，同增加 21.91%，显现强势复苏态势；分渠道来看，线下业务方面，上半年公司开店速度较快，共净增线下店铺 441 家，其中直营店 87 家，加盟店 354 家，上半年加盟店的开店数量约为去年全年的四倍；线上业务亦增长迅猛，上半年实现收入同比增长 32%，占公司收入比例接近 30%。预测公司 2018-2019 年 EPS 分别为 0.58 元、0.69 元，对应 PE 分别为 16X、13X。
- 罗莱生活：**公司是定位中高端的国内家纺龙头，以外延并购的方式探索大家居之路，目前公司家纺主业持续发力，不断整合外延家居产业链。公司 2018 年前三季度实现营业收入 34.52 亿元，同比增长 8.45%，归母净利润为 3.77 亿元，同比增长 21.44%。公司通过持续的产品创新增强核心竞争力，并通过全方位的媒体策略落实其“超柔床品”的定位。上半年超柔床品“粹”系列以简约、精致的工艺受到消费者的欢迎。公司持续推动拓展全渠道销售，在线下以“大店策略”提升经营效率，并持续推进渠道下沉，；在线上将性价比更为突出的“LOVO”品牌重新定位为“互联网电商品牌”，并进行了线上流量的分离，长期来看有利于各品牌在不同的价位段上持续进行优势集中，促进整体收入规模的提升。预测公司 2018-2019 年 EPS 分别为 0.71 元、0.83 元，对应 PE 分别为 13X、11X。
- 百隆东方：**公司是国内色纺纱双寡头之一，面向全球采购棉花及其他各类纤维，多渠道地保证生产原材料的稳定供应。公司 18H1 收入 29.43 亿元，同降 3.92%，归母净利润为 3.62 亿元，同增 5.67%。公司一直处于满产状态，17 年末产能约 120 万锭，国内约 70 万锭，越南约 50 万锭。预计到 18 年底越南产能还将释放 20 万锭，有效缓解产能压力。另外，未来棉花价格大概率上行，公司作为行业龙头，可通过提价传导成本压力，并受益低价库存，毛利率有望稳步上升。预计 2018-2019 年 EPS 为 0.41 元、0.48 元，对应 PE 分别为 13X、11X。

表 2：纺织服装行业重点公司盈利预测、估值与评级

行业	代码	简称	股价	总市值(亿元)	EPS			PE			评级
					17A	18E	19E	17A	18E	19E	
女装	603839.SH	安正时尚	11.58	46.82	1.00	0.88	1.12	12	13	10	强烈推荐
女装	603808.SH	歌力思	16.70	56.28	0.91	1.11	1.36	18	15	12	推荐
女装	603518.SH	维格娜丝	15.00	27.08	1.28	1.50	1.87	12	10	8	推荐
女装	002612.SZ	朗姿股份	9.32	37.28	0.47	0.63	0.72	20	15	13	推荐
女装	603157.SH	拉夏贝尔	9.49	44.33	0.98	1.04	1.13	10	11	10	推荐
女装	603196.SH	日播时尚	10.18	24.43	0.39	0.44	0.53	26	23	19	推荐
女装	603587.SH	地素时尚	23.29	93.39	1.41	1.47	1.64	17	16	14	推荐

男装	600398.SH	海澜之家	8.53	383.23	0.74	0.81	0.91	12	11	9	推荐
男装	601566.SH	九牧王	12.91	74.19	0.86	0.96	1.09	15	13	12	推荐
男装	002029.SZ	七匹狼	6.62	50.03	0.42	0.47	0.53	16	14	13	推荐
休闲服饰	002563.SZ	森马服饰	9.07	244.88	0.42	0.58	0.69	22	16	13	推荐
休闲服饰	603877.SH	太平鸟	19.69	94.66	0.97	1.34	1.74	20	15	11	推荐
休闲服饰	002875.SZ	安奈儿	15.02	19.83	0.77	0.64	0.76	20	23	20	推荐
鞋类	603608.SH	天创时尚	10.43	45.00	0.48	0.66	0.78	22	16	13	推荐
户外运动	2020.HK	安踏体育	36.30	947.62	1.17	1.48	1.84	31	25	20	推荐
户外运动	002832.SZ	比音勒芬	33.06	59.95	1.69	1.40	1.90	20	24	17	推荐
家纺	002293.SZ	罗莱生活	9.16	69.10	0.61	0.71	0.83	15	13	11	推荐
家纺	002327.SZ	富安娜	7.65	66.64	0.60	0.67	0.79	13	11	10	推荐
家纺	603365.SH	水星家纺	13.47	35.92	1.25	1.15	1.36	11	12	10	推荐
电商	300577.SZ	开润股份	33.40	72.68	1.11	0.86	1.26	30	39	27	推荐
电商	002127.SZ	南极电商	7.69	188.78	0.34	0.37	0.50	23	21	15	推荐
电商	002640.SZ	跨境通	12.55	195.53	0.52	0.79	1.08	24	16	12	推荐
纺织制造	002042.SZ	华孚时尚	5.70	86.60	0.69	0.55	0.68	8	10	8	推荐
纺织制造	601339.SH	百隆东方	5.35	80.25	0.33	0.41	0.48	16	13	11	推荐
纺织制造	000726.SZ	鲁泰 A	9.55	82.37	0.91	0.95	1.05	10	10	9	推荐
纺织制造	603889.SH	新澳股份	9.15	36.02	0.59	0.64	0.73	16	14	13	推荐
纺织制造	600987.SH	航民股份	8.74	55.53	0.90	1.03	1.12	10	8	8	推荐

资料来源: Wind, 长城证券研究所

4. 本周提示

4.1 重点上市公司大事提醒

表 3: 重点上市公司大事提醒

公司	时间	事项
鹿港文化	2018/12/10	限售股份上市流通
万里马	2018/12/10	股东大会召开
三夫户外	2018/12/10	限售股份上市流通
安奈儿	2018/12/13	股东大会召开

资料来源: Wind, 长城证券研究所

4.2 行业公司质押情况

表 4: 行业公司质押情况汇总

代码	简称	质押股份数量(万股)	质押比例(%)	总市值(亿元)
603555.SH	贵人鸟	48,492.30	77.14	43.37
002761.SZ	多喜爱	12,908.03	63.27	52.88
002485.SZ	希努尔	34,036.18	62.57	50.43
600137.SH	浪莎股份	6,041.80	62.15	13.66
600146.SH	商赢环球	28,688.87	61.04	36.61

代码	简称	质押股份数量 (万股)	质押比例 (%)	总市值 (亿元)
002776.SZ	柏堡龙	19,755.35	54.77	57.24
002503.SZ	搜于特	165,791.75	53.61	77.62
002656.SZ	摩登大道	37,498.89	52.63	76.60
600370.SH	三房巷	40,135.99	50.34	23.44
002034.SZ	旺能环境	20,133.01	48.33	54.74
002291.SZ	星期六	19,280.71	48.33	20.98
603518.SH	维格娜丝	8,600.39	47.63	27.08
002674.SZ	兴业科技	14,020.80	46.41	23.74
300591.SZ	万里马	14,046.84	45.02	18.44
600400.SH	红豆股份	111,408.44	43.98	108.93
002634.SZ	棒杰股份	20,269.16	43.97	20.84
603157.SH	拉夏贝尔	13,400.28	40.26	44.43
600232.SH	金鹰股份	14,258.48	39.09	19.26
002269.SZ	美邦服饰	98,087.75	39.04	63.06
002098.SZ	浔兴股份	13,267.31	37.06	28.17
603001.SH	奥康国际	14,576.93	36.35	42.62
603839.SH	安正时尚	14,605.18	36.12	46.82
600220.SH	江苏阳光	64,356.20	36.09	39.95
002612.SZ	朗姿股份	14,104.09	35.26	37.28
002569.SZ	步森股份	4,609.09	32.92	15.08
002780.SZ	三夫户外	3,583.28	31.96	14.60
601599.SH	鹿港文化	27,548.27	30.81	29.19
002193.SZ	如意集团	7,681.78	29.35	26.25
603558.SH	健盛集团	11,788.16	28.31	42.63
300526.SZ	中潜股份	4,685.00	27.32	20.01
002762.SZ	金发拉比	9,578.98	26.86	21.18
000982.SZ	*ST 中绒	48,149.60	26.68	25.81
603477.SH	振静股份	5,750.00	23.96	21.43
002083.SZ	孚日股份	21,529.10	23.71	46.67
002763.SZ	汇洁股份	9,055.44	23.29	34.21
002516.SZ	旷达科技	34,913.00	23.24	44.92
002397.SZ	梦洁股份	18,031.70	23.12	35.09
600398.SH	海澜之家	95,001.82	21.15	383.23
603196.SH	日播时尚	4,921.48	20.51	24.43
300577.SZ	开润股份	4,288.80	19.71	72.68
002494.SZ	华斯股份	7,292.78	18.91	21.71
002486.SZ	嘉麟杰	15,721.42	18.90	33.11
000955.SZ	欣龙控股	10,094.33	18.75	24.17
603608.SH	天创时尚	7,643.41	17.72	45.00
600510.SH	黑牡丹	18,348.39	17.52	64.71
002029.SZ	七匹狼	13,166.56	17.42	50.03
002003.SZ	伟星股份	13,117.61	17.31	54.05
002404.SZ	嘉欣丝绸	8,110.43	14.04	34.66

代码	简称	质押股份数量 (万股)	质押比例 (%)	总市值 (亿元)
002087.SZ	新野纺织	11,072.06	13.56	30.63
002293.SZ	罗莱生活	9,517.27	12.62	69.10
000611.SZ	天首发展	4,000.50	12.43	22.80
603557.SH	起步股份	5,565.00	11.84	37.88
300658.SZ	延江股份	1,740.00	11.60	18.12
002394.SZ	联发股份	3,515.05	10.86	32.89
600156.SH	华升股份	4,017.31	9.99	16.21
601566.SH	九牧王	5,052.42	8.79	74.19
002687.SZ	乔治白	2,834.29	7.99	21.72
002154.SZ	报喜鸟	9,507.03	7.56	39.51
002327.SZ	富安娜	5,961.83	6.84	66.64
002832.SZ	比音勒芬	1,092.90	6.03	59.95
002144.SZ	宏达高科	945.41	5.35	18.44
000779.SZ	三毛派神	969.63	5.20	17.30
002563.SZ	森马服饰	13,800.00	5.11	244.88
603116.SH	红蜻蜓	2,320.36	3.96	42.50
600448.SH	华纺股份	2,001.41	3.81	22.15
603665.SH	康隆达	350.02	3.50	25.58
603908.SH	牧高笛	233.37	3.50	15.35
603889.SH	新澳股份	724.92	1.84	36.02
603365.SH	水星家纺	348.40	1.31	35.92
603877.SH	太平鸟	430.00	0.89	94.66
600630.SH	龙头股份	75.11	0.18	31.40
002042.SZ	华孚时尚	48.29	0.03	86.60
600493.SH	凤竹纺织	9.48	0.03	15.45
601718.SH	际华集团	32.67	0.01	159.42
601339.SH	百隆东方	10.82	0.01	80.25
000850.SZ	华茂股份	10.27	0.01	32.84
603808.SH	歌力思	1.72	0.01	56.28
002875.SZ	安奈儿	0.71	0.01	19.83
600987.SH	航民股份	2.85	0.00	55.53
300005.SZ	探路者	2.00	0.00	30.93
600107.SH	美尔雅	1.20	0.00	22.82
603958.SH	哈森股份	0.71	0.00	18.89
000726.SZ	鲁泰 A	0.59	0.00	82.37
603238.SH	诺邦股份	0.36	0.00	21.16
600689.SH	上海三毛	0.08	0.00	17.90
603587.SH	地素时尚	0.02	0.00	93.39
900922.SH	三毛 B 股	0.00	0.00	2.61
200726.SZ	鲁泰 B	0.00	0.00	93.67

资料来源: Wind, 长城证券研究所

4.3 本年解禁及解锁情况

表 5: 本年解禁及解锁情况

证券代码	证券简称	解禁/解锁日期	解禁/解锁数量 (万股)	占总股本比例 (%)	解禁/解锁股份类型
603889.SH	新澳股份	2018/1/2	17947.29	45.59	首发原股东限售股份
603877.SH	太平鸟	2018/1/9	14376.60	29.89	首发原股东限售股份
300591.SZ	万里马	2018/1/10	3120.00	10.00	首发原股东限售股份
000611.SZ	天首发展	2018/1/19	1.12	0.00	股权分置限售股份
603558.SH	健盛集团	2018/1/29	18450.00	44.31	首发原股东限售股份
603839.SH	安正时尚	2018/2/14	336.00	1.16	首发原股东限售股份
603908.SH	牧高笛	2018/3/7	635.93	9.53	首发原股东限售股份
603665.SH	康隆达	2018/3/13	1227.08	12.27	首发原股东限售股份
[002042.SZ	华孚时尚	2018/3/23	17432.65	17.21	定向增发机构配售股份
603808.SH	歌力思	2018/4/24	20955.73	62.13	首发原股东限售股份
601718.SH	际华集团	2018/4/24	53462.94	12.17	定向增发机构配售股份
002516.SZ	旷达科技	2018/5/16	2112.00	1.40	股权激励限售股份
603808.SH	歌力思	2018/5/22	715.00	2.12	股权激励限售股份
603196.SH	日播时尚	2018/5/31	540.00	2.25	首发原股东限售股份
002875.SZ	安奈儿	2018/6/1	637.65	4.83	
300658.SZ	延江股份	2018/6/4	450.00	3.00	首发原股东限售股份
002327.SZ	富安娜	2018/6/4	1473.51	1.69	股权激励限售股份
002656.SZ	摩登大道	2018/6/11	996.61	1.40	
002763.SZ	汇洁股份	2018/6/11	6808.50	17.52	首发原股东限售股份
002762.SZ	金发拉比	2018/6/11	12881.75	63.21	首发原股东限售股份
603587.SH	地素时尚	2018/6/22	6100.00	15.21	首发一般股份,首发机构 配售股份
002776.SZ	柏堡龙	2018/6/26	13510.00	56.18	首发原股东限售股份
002293.SZ	罗莱生活	2018/6/27	114.80	0.15	股权激励限售股份
603116.SH	红蜻蜓	2018/6/29	22809.43	54.67	首发原股东限售股份
002291.SZ	星期六	2018/7/6	3393.56	8.51	定向增发机构配售股份
002154.SZ	报喜鸟	2018/7/19	720.00	0.57	股权激励限售股份
002327.SZ	富安娜	2018/7/23	280.11	0.32	股权激励限售股份
603889.SH	新澳股份	2018/7/30	6849.11	17.40	定向增发机构配售股份
600400.SH	红豆股份	2018/8/3	46646.81	18.41	定向增发机构配售股份
603518.SH	维格娜丝	2018/8/3	118.94	0.66	股权激励限售股份
002327.SZ	富安娜	2018/8/6	311.84	0.36	股权激励限售股份
603557.SH	起步股份	2018/8/20	17190.25	36.58	首发原股东限售股份
002656.SZ	摩登大道	2018/9/4	2342.46	3.29	定向增发机构配售股份
002780.SZ	三夫户外	2018/12/10	2848.44	25.40	首发原股东限售股份
002034.SZ	旺能环境	2018/12/17	9977.00	23.95	定向增发机构配售股份
002780.SZ	三夫户外	2018/12/20	908.78	8.10	定向增发机构配售股份
603608.SH	天创时尚	2018/12/26	3573.42	8.28	定向增发机构配售股份
603157.SH	拉夏贝尔	2018/9/25	9103.30	27.35	首发原股东限售股份

资料来源: 公司公告, 长城证券研究所

4.4 本年增持情况

表 6: 本年行业各上市公司增持情况

代码	简称	公告日期	增持价格 (元/股)	增持股数 (万股)	增持股数占总股本 比例 (%)	增持股人	现价
002291.SZ	星期六	2018/1/12	7.42	32.40	0.08	公司部分董事、高管	5.26
603608.SH	天创时尚	2018/1/13	10.59	11.00	0.03	公司董事、高管	10.43
600400.SH	红豆股份	2018/1/16	7.15	1003.05	0.55	控股股东一致行动人	4.30
600400.SH	红豆股份	2018/1/19	7.19	806.42	0.45	控股股东一致行动人	4.30
600400.SH	红豆股份	2018/1/20	7.22	335.58	0.19	控股股东一致行动人	4.30
603839.SH	安正时尚	2018/1/20	23.21	44.08	0.15	公司董事、高管	11.58
002776.SZ	柏堡龙	2018/2/1	19.57	179.66	0.75	公司董事、高管	15.87
600232.SH	金鹰股份	2018/2/8	6.28	426.14	1.17	控股股东	5.28
603839.SH	安正时尚	2018/2/13	22.72	43.44	0.15	控股股东	11.58
002776.SZ	柏堡龙	2018/2/13	19.66	47.77	0.20	控股股东	15.87
002083.SZ	孚日股份	2018/2/22	-	908.16	1.00	实际控制人的一致行动人	5.14
603608.SH	天创时尚	2018/2/28	9.32	4.30	0.01	公司董事、高管	10.43
002569.SZ	步森股份	2018/4/12	23.20	1940.00	13.86	控股股东	10.77
600987.SH	航民股份	2018/5/5	23.20	460.72	0.73	公司董事、高管	8.74
002404.SZ	嘉欣丝绸	2018/5/8	6.63	577.67	1.00	持股 5% 以上股份的股东	6.00
002083.SZ	孚日股份	2018/5/9	6.63	577.67	1.00	持股 5% 以上股份的股东	5.14
002404.SZ	嘉欣丝绸	2018/5/16	4.01	80.30	0.14	持股 5% 以上股份的股东	6.00
002516.SZ	旷达科技	2018/5/19	4.44	88.01	0.06	控股股东	2.99
002154.SZ	报喜鸟	2018/5/19	3.28	1263.29	1.00	大股东	3.14
002154.SZ	报喜鸟	2018/5/29	3.30	1274.38	1.01	大股东	3.14
002516.SZ	旷达科技	2018/6/1	4.03	56.00	0.04	公司董事、监事及高级管理人员	2.99
002516.SZ	旷达科技	2018/6/1	4.02	230.00	0.15	控股股东	2.99
002516.SZ	旷达科技	2018/6/6	4.01	139.19	0.09	控股股东	2.99
002516.SZ	旷达科技	2018/6/15	4.03	140.73	0.09	控股股东	2.99
600370.SH	三房巷	2018/6/20	2.75	707.60	0.89	控股股东一致行动人	2.94
300526.SZ	中潜股份	2018/6/20	14.50	171.69	1.00	公司第二大股东	11.67
300526.SZ	中潜股份	2018/6/20	4.12	846.08	0.56	控股股东	11.67
600370.SH	三房巷	2018/6/22	2.75	139.56	0.18	控股股东一致行动人	2.94
603665.SH	康隆达	2018/6/27	—	15.00	0.15	控股股东	25.58

代码	简称	公告日期	增持价格 (元/股)	增持股数 (万股)	增持股数占总股本 比例(%)	增持股人	现价
002193.SZ	如意集团	2018/6/29	14.95	99.77	0.38	高级管理人员	10.03
300526.SZ	中潜股份	2018/7/3	14.48	32.48	0.19	高级管理人员	11.67
002404.SZ	嘉欣丝绸	2018/7/27	6.48	578.31	1.00	实际控制人的一致 行动人	6.00
002404.SZ	嘉欣丝绸	2018/7/31	6.18	548.31	0.95	实际控制人的一致 行动人	6.00
600370.SH	三房巷	2018/8/3	2.81	747.33	0.94	控股股东一致行动 人	2.94
600370.SH	三房巷	2018/8/15	2.87	922.88	1.16	控股股东一致行动 人	2.94
600232.SH	金鹰股份	2018/8/22	5.98	195.97	0.54	控股股东	5.28
002029.SZ	七匹狼	2018/8/27	6.26	1500.00	1.98	公司实际控制人	6.62
600370.SH	三房巷	2018/9/14	2.83	671.64	0.84	一致行动人	2.94
600220.SH	江苏阳光	2018/9/15	2.21	20.88	0.01	控股股东	2.24
603877.SH	太平鸟	2018/9/18	21.80	144.50	0.30	公司实际控制人,部 分董事高管	19.69
600370.SH	三房巷	2018/9/26	2.79	311.00	0.39	控股股东一致行动 人	2.94
002486.SZ	嘉麟杰	2018/9/29	3.71	972.93	1.17	控股股东	3.98
002486.SZ	嘉麟杰	2018/10/11	3.64	2023.27	2.43	控股股东	3.98
002486.SZ	嘉麟杰	2018/10/13	3.67	2729.88	3.28	控股股东	3.98
002042.SZ	华孚时尚	2018/10/22	—	1069.34	0.70	控股股东一致行动 人	5.70
002042.SZ	华孚时尚	2018/11/1	—	450.04	0.30	控股股东一致行动 人	5.70
002404.SZ	嘉欣丝绸	2018/11/5	6.48	578.31	1.00	控股股东一致行动 人	6.00
002003.SZ	伟星股份	2018/11/19	7.54	611.55	0.81	控股股东一致行动 人	7.13
002485.SZ	希努尔	2018/11/27	—	493.10	0.91	控股股东一致行动 人	9.27
002404.SZ	嘉欣丝绸	2018/11/29	—	577.68	1.00	持股 5%以上股份的 股东	6.00

资料来源: Wind, 长城证券研究所

4.5 重要公司公告

- **太平鸟:** 权益变动。2018年12月6日,公司股东 Proven 将其直接持有的公司 5250 万股无限售流通股转让给宁波鹏灏,占公司总股本的 10.92%;公司一致行动人东杰汽车约定将其全资子公司东坚投资 100%股权转让给宁波鹏灏。
- **九牧王:** 解除质押。九牧王投资于 2018 年 11 月 30 日将九牧王股份有限公司的 1500 万股股票办理了股份解除质押手续。截至 2018 年 12 月 4 日,九牧王投资持有公司

无限售流通股 30876.81 万股, 占公司股份总数的 53.73%, 其中已质押股份数量为 2900 万股, 占其持有公司股份总数的 9.39%, 占公司股份总数的 5.05%。

- **罗莱生活:** 解除质押。公司股东薛骏腾先生于 2018 年 12 月 6 日将其质押给中信证券股份有限公司的非限售流通股 1652 万股进行了解除质押, 占公司总股本的 2.19%, 解除质押原因为到期还款购回。
- **华孚时尚:** 回购股份。公司自 2018 年 11 月 21 日实施首次回购起至 2018 年 12 月 6 日, 以集中竞价方式累计回购公司股份 1519.37 万股, 占公司总股本的 1%, 支付总金额为 8782.36 万元 (不含交易费用)。
- **爱迪尔:** 股权质押。2018 年 12 月 4 日, 公司第一大股东及一致行动人苏日明先生和狄爱玲女士分别质押 524 万股、350 万股, 占其所持股份的 6.63%、11.53%。
- **天首发展:** 重大资产重组。公司拟以新设立的有限合伙企业吉林天首, 以支付现金方式购买吉林天成矿业有限公司持有的天池铝业 75% 股权和吉林天池矿业股份有限公司对天池铝业享有的 3.42 亿元债权。
- **周大生:** 拟增持。持有公司股份 6421.82 万股的股东北极光投资计划以大宗交易方式或集中竞价方式或协议转让方式减持股份。其中以大宗交易方式或集中竞价方式减持股份合计不超过 2912.28 万股, 不超过公司总股本的 6%; 拟通过协议转让方式减持股份数量将遵循法律法规规范性文件的规定。
- **三夫户外:** 补充质押。公司第一大股东张恒于 2018 年 12 月 6 日将其持有的本公司部分限售股份进行了补充质押, 质押股数为 525 万股, 占其所持股份的 16.78%。
- **江苏阳光:** 解除质押。公司股东陈丽芬女士与光大证券就之前质押无限售流通股办理了股票解除质押手续, 本次解除质押股份 10969 万股, 占公司总股本的 6.15%。

4.6 重要行业新闻

- **我国将自 2019 年 1 月 1 日起调整跨境电商零售进口政策。**按照党中央、国务院决策部署, 我国将自 2019 年 1 月 1 日起, 调整跨境电商零售进口税收政策, 提高享受税收优惠政策的商品限额上限, 扩大清单范围。税收政策的调整, 将年度交易值由每年 2 万元提高至 2.6 万元。商品清单的调整, 将部分近年来消费需求比较旺盛的商品纳入清单商品范围, 增加了葡萄汽酒、麦芽酿造的啤酒、健身器材等 63 个税目商品。上述政策的实施有利于促进跨境电商新业态的健康发展, 培育贸易新业态模式。(来源: 全球纺织网)
- **11 月份全国新棉公检数量同比减少, 主要质量指标全部上升。**截止 11 月 30 日, 全国共有 9 个产棉省区、926 家 400 型棉花加工企业, 2018 年度累计送检新棉 1348 万吨, 同比减少 3.35%, 同时四项公检主要质量指标包括颜色级、纤维长度、马克隆值、断裂比强度同比全部上升。(来源: 全球纺织网)
- **日本迅销集团公布优衣库和 GU 主要合作工厂名单, 提高供应链透明度。**对众多服装品牌而言, 面料和纤维供应商信息是主要的商业机密, 而日本快时尚巨头优衣库母公司迅销集团却试图让自己的产品生产流程更加透明化。迅销的这项决定兑现了其“提高供应链透明度以助力环境保护, 确保合理的工作环境及人权保障”的承诺。日前, 迅销集团公布了旗下优衣库和 GU 的主要面料工厂名单, 其中中国工厂近 161 家。(来源: 华丽志)

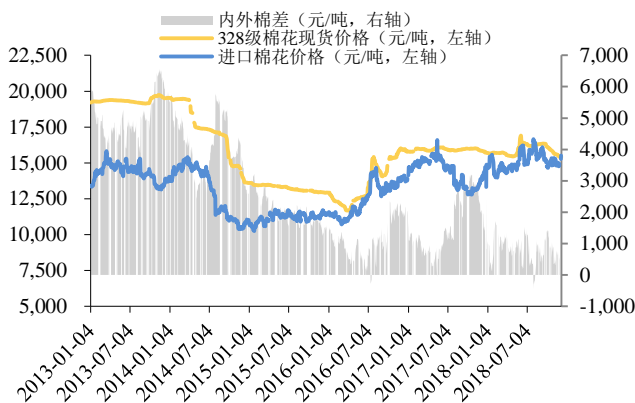
- **女性消费成新增长点 外资体育品牌抢滩中国女性市场。**运动品牌巨头们均已看到了女性市场的快速成长，将女性消费作为一个新增长点。包括耐克、彪马、阿迪在内的国际体育品牌早已在布局中国女性市场。数据显示近几年时间国外知名运动品牌关于鼓励普通女性运动的营销在中国都在增多。2018年阿里发布的体育产品消费数据中，43%则为女性消费者。（来源：第一纺织网）

4.7 行业跟踪数据

4.7.1 原材料：棉花期货价格同比小幅下降，化纤价格同比下降

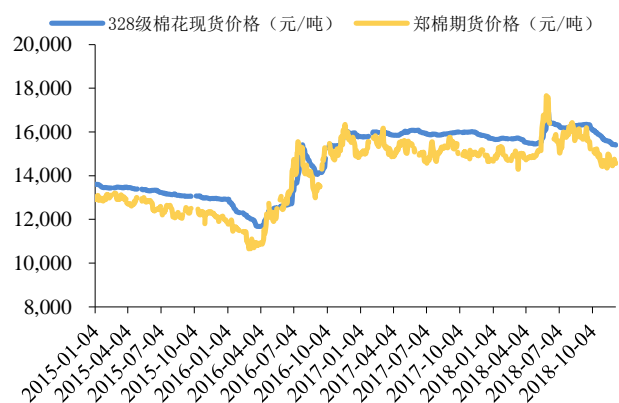
- **棉花价格：本周内外棉价差同比缩窄，期货价格同比小幅下降。**本周，国内棉花328级现货/进口棉花价格的周均价分别为15420.00/15293.33元/吨，分别同比变动-2.68%/+10.24%，环比变动-0.13%/+2.92%。内外棉价差平均为130.67元/吨，同比减少93.53%，环比下降77.85%。郑棉期货价格均价为14640.00元/吨，同比减少3.46%，环比上涨0.99%。

图 8：内外棉差趋于缩窄（元/吨）



资料来源：Wind，长城证券研究所

图 9：棉花现货与期货价格走势（元/吨）



资料来源：Wind，长城证券研究所

- **棉花抛储：本轮累计成交 249.56 万吨。**2018年3月12日至9月30日，国储棉累计轮出249.56万吨，较上年下降22.62%；平均成交均价为14735.77元/吨，较上年下降0.13%；平均成交率为58.27%，较上年下降20.97%。

图 10：本轮棉花抛储成交量（吨）、成交均价（元/吨）和成交比例（%）

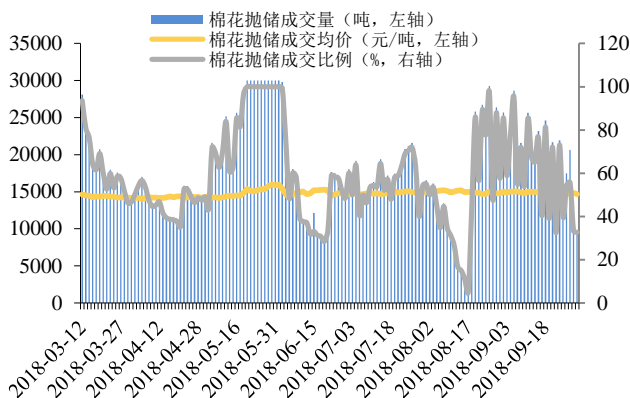
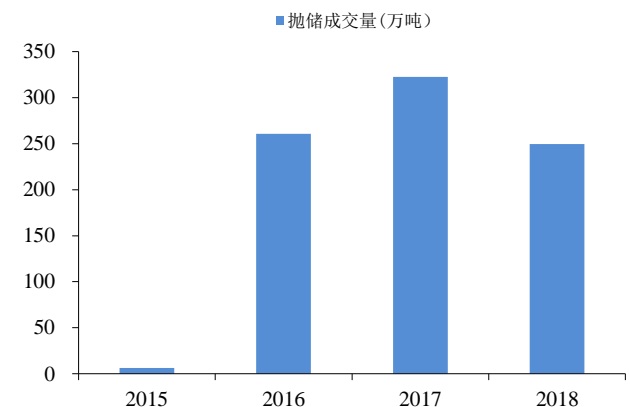


图 11：2015 年以来年度抛储成交量（万吨）

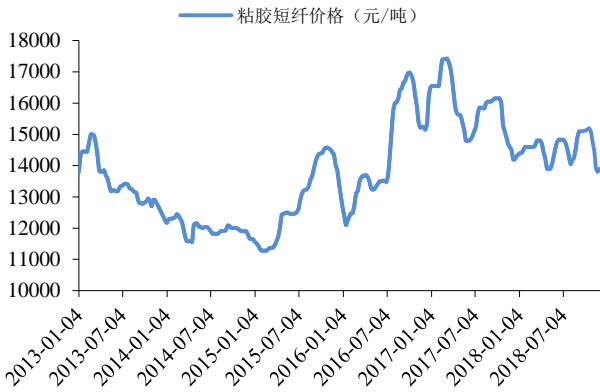


资料来源: Wind, 长城证券研究所

资料来源: Wind, 长城证券研究所

- **化纤价格: 本周粘胶同比下降 2.11%, 涤纶同比下降 1.11%。**本周粘胶短纤价格为 13900 元/吨, 同比下降 2.11%, 环比无波动。涤纶短纤价格为 8900 元/吨, 同比下降 1.11%, 环比上涨 2.30%。

图 12: 粘胶短纤价格走势 (元/吨)



资料来源: Wind, 长城证券研究所

图 13: 涤纶短纤价格走势 (元/吨)

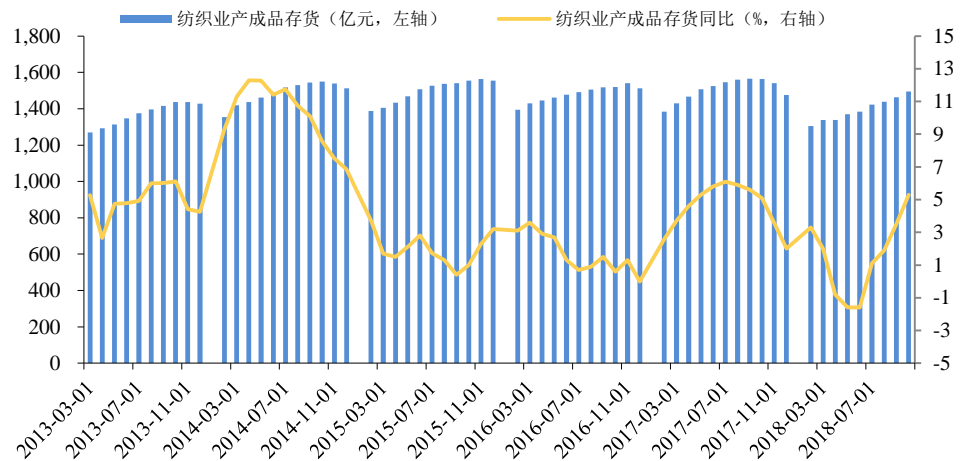


资料来源: Wind, 长城证券研究所

4.7.2 行业库存: 年初至今产成品库存同比减少

- **纺织行业总体库存增速较慢。**2018 年 1-10 月, 纺织业产成品库存累计为 12554.3 亿元, 同比减少 7.33%, 其中 2018 年 10 月为 1494.3 亿元, 同比增加 5.3%。

图 14: 纺织品产成品存货 (亿元)



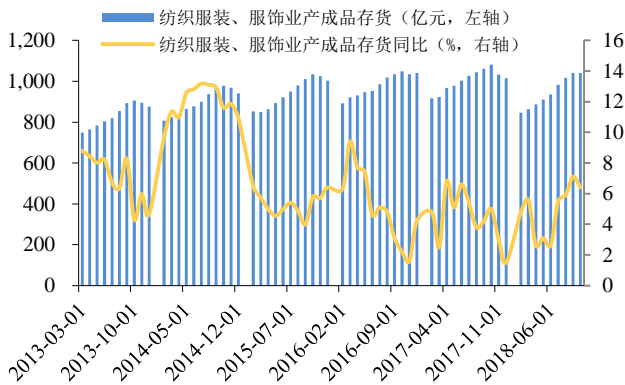
资料来源: Wind, 长城证券研究所

- **10 月份纺织行业子行业库存同比增加。**2018 年 1-10 月, 纺织服装、服饰业产成品库存累计为 8525.20 亿元, 同比减少 5.28%, 其中 2018 年 10 月为 1041.30 亿元, 同比增加 6.40%; 2018 年 1-10 月, 皮革、羊毛、羽毛及其制品和制鞋业产成品库存累计为 3298.70 亿元, 同比减少 1.16%, 其中 2018 年 10 月为 389.60 亿元, 同比增加 3.10%。

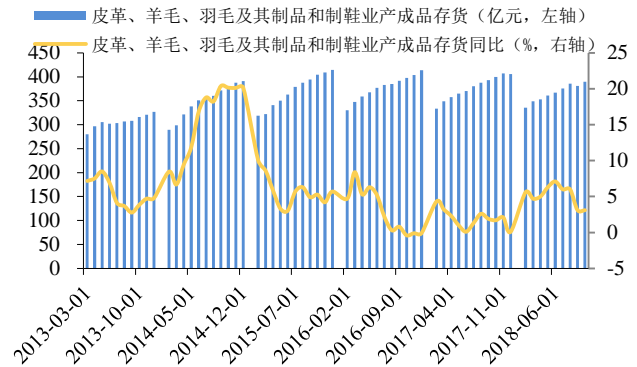
图 15: 纺织服装、服饰业产成品存货 (亿元)

图 16: 皮革、羊毛、羽毛及其制品和制鞋业产成品存货 (亿

元)



资料来源: Wind, 长城证券研究所



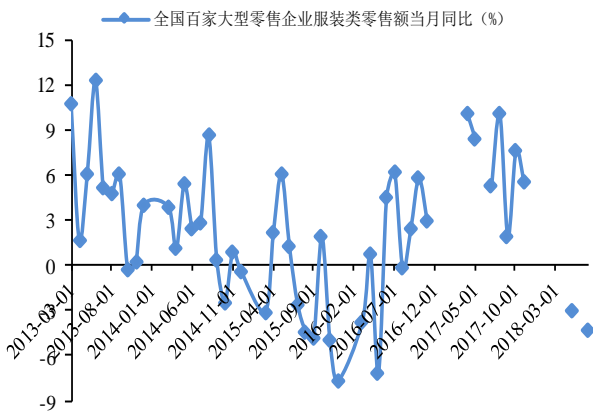
资料来源: Wind, 长城证券研究所

4.7.3 零售端：百家/50家服装类零售企业增速疲软，社会消费品商品零售总额增速有所下降

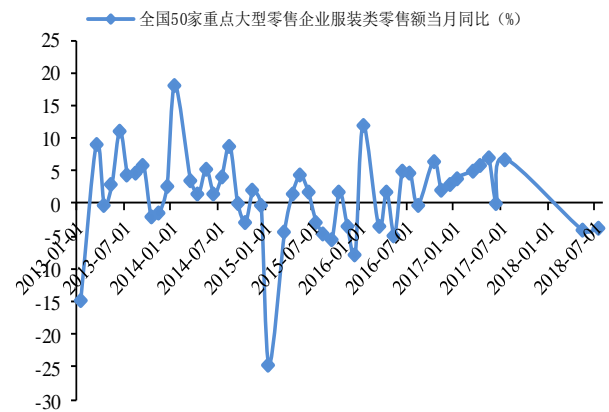
- **百家/50家服装类零售增速疲软。**2018年7月，全国百家大型零售企业服装类零售额同比减少4.3%（增速同比减少9.6pct），全国50家重点大型零售企业服装类零售额同比减少3.8%（增速同比减少10.6pct）。

图 17: 全国百家大型零售企业服装类零售额当月同比 (%)

图 18: 全国 50 家重点大型零售企业服装类零售额当月同比 (%)



资料来源: Wind, 长城证券研究所

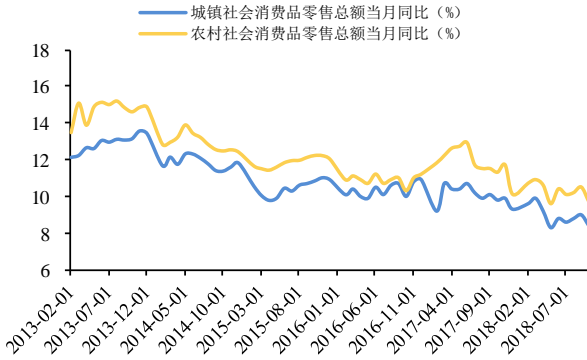


资料来源: Wind, 长城证券研究所

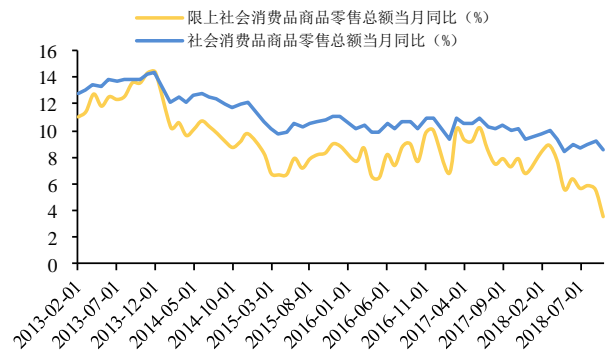
- **10月份城镇社会消费品增速落后于农村 1.3pct。**2018年10月，城镇社会消费品零售总额同比增加8.4%（增速同比减少1.4pct），农村社会消费品零售总额同比增加9.7%（增速同比减少1.6pct），城镇增速落后农村1.3pct。
- **社会消费品商品零售总额/限上社会消费品商品零售总额增速分别为 8.5%/3.6%。**2018年10月，社会消费品商品零售总额同比增加8.5%（增速同比减少1.5pct），限上社会消费品商品零售总额同比增加3.6%（增速同比减少3.7pct）。

图 19: 城镇和农村社会消费品零售总额当月同比 (%)

图 20: 社会消费品商品零售总额及限上社会消费品商品零售总额当月同比 (%)



资料来源: Wind, 长城证券研究所

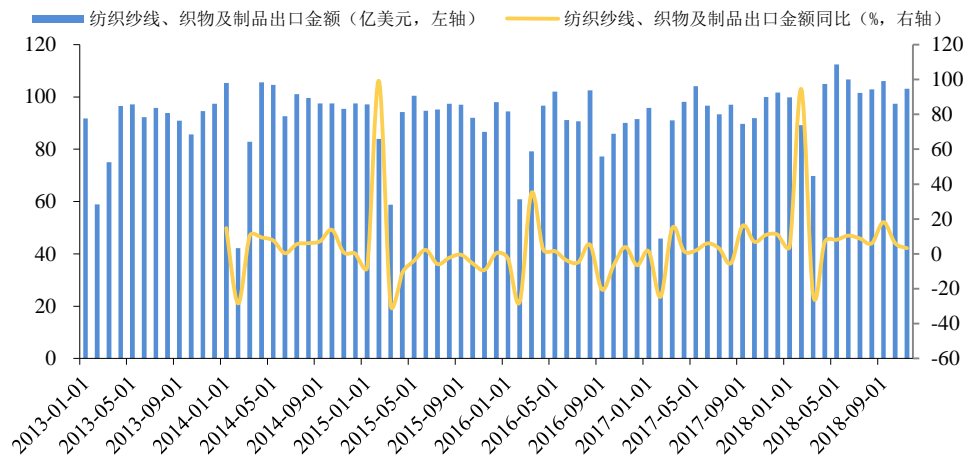


资料来源: Wind, 长城证券研究所

4.7.4 出口端：增速略有放缓

- **11 月份纺织纱线、织物及制品出口金额同增 3.25%。**2018 年 11 月，纺织纱线、织物及制品出口金额为 103.14 亿美元，同比增加 3.25%，增速同比减少 7.69pct。
- **11 月份服装及衣着附件出口金额同减 2.93%。**2018 年 11 月，服装及衣着附件出口金额为 127.41 亿美元，同比减少 2.93%，增速同比减少 7.73pct。
- **11 月份鞋类出口金额同减 0.12%。**2018 年 11 月，鞋类出口金额为 36.48 亿美元，同比减少 0.12%，增速同比增加 1.91pct。

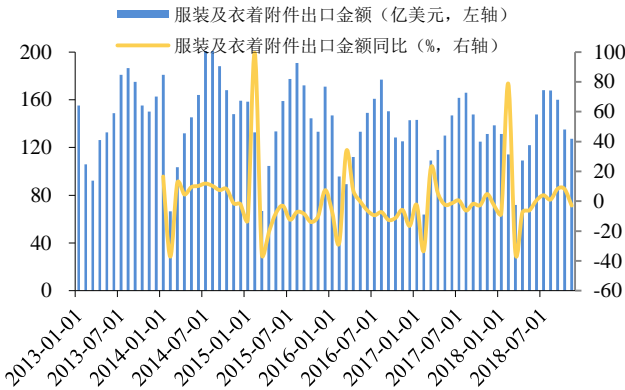
图 21：纺织纱线、织物及制品出口金额（亿美元）



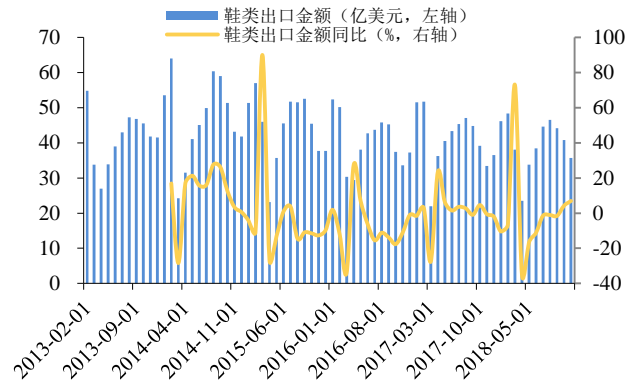
资料来源: Wind, 长城证券研究所

图 22：服装及衣着附件出口金额（亿美元）

图 23：鞋类出口金额（亿美元）



资料来源: Wind, 长城证券研究所

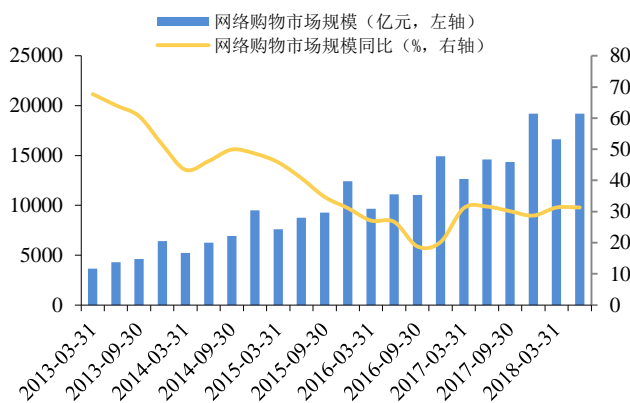


资料来源: Wind, 长城证券研究所

4.7.5 线上电商：二季度维持较高增速

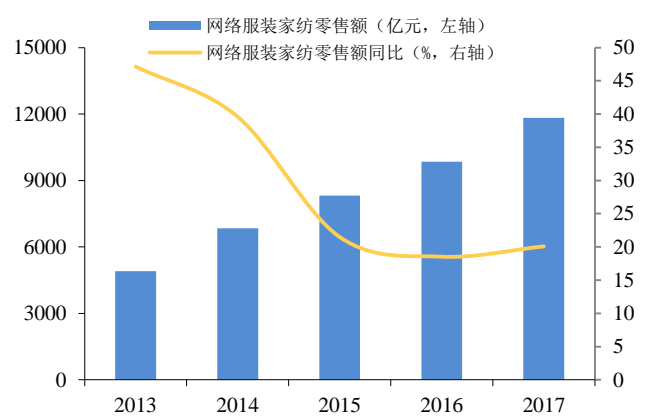
- 二季度网络购物市场规模增速超 30%。2018 年第二季度，网络购物市场规模为 19190.1 亿元，同比增加 31.3%，维持较高增速。
- 2017 年网络服装家纺零售额增速小幅回升。2017 年网络服装家纺零售额为 11828 亿元，同比增加 20.08%，增速同比增加 1.55pct。

图 24: 网络购物市场规模 (亿元)



资料来源: Wind, 长城证券研究所

图 25: 网络服装家纺零售额 (亿元)



资料来源: Wind, 长城证券研究所

研究员承诺

本人具有中国证券业协会授予的证券投资咨询执业资格或相当的专业胜任能力，在执业过程中恪守独立诚信、勤勉尽职、谨慎客观、公平公正的原则，独立、客观地出具本报告。本报告反映了本人的研究观点，不曾因，不因，也将不会因本报告中的具体推荐意见或观点而直接或间接接收到任何形式的报酬。

特别声明

《证券期货投资者适当性管理办法》、《证券经营机构投资者适当性管理实施指引（试行）》已于 2017 年 7 月 1 日起正式实施。因本研究报告涉及股票相关内容，仅面向长城证券客户中的专业投资者及风险承受能力为稳健型、积极型、激进型的普通投资者。若您并非上述类型的投资者，请取消阅读，请勿收藏、接收或使用本研究报告中的任何信息。

因此受限于访问权限的设置，若给您造成不便，烦请见谅！感谢您给予的理解与配合。

免责声明

长城证券股份有限公司（以下简称长城证券）具备中国证监会批准的证券投资咨询业务资格。

本报告由长城证券向专业投资者客户及风险承受能力为稳健型、积极型、激进型的普通投资者客户（以下统称客户）提供，除非另有说明，所有本报告的版权属于长城证券。未经长城证券事先书面授权许可，任何机构和个人不得以任何形式翻版、复制和发布，亦不得作为诉讼、仲裁、传媒及任何单位或个人引用的证明或依据，不得用于未经允许的其它任何用途。如引用、刊发，需注明出处为长城证券研究所，且不得对本报告进行有悖原意的引用、删节和修改。

本报告是基于本公司认为可靠的已公开信息，但本公司不保证信息的准确性或完整性。本报告所载的资料、工具、意见及推测只提供给客户作参考之用，并非作为或被视为出售或购买证券或其他投资标的的邀请或向他人作出邀请。在任何情况下，本报告中的信息或所表述的意见并不构成对任何人的投资建议。在任何情况下，本公司不对任何人因使用本报告中的任何内容所引致的任何损失负任何责任。

长城证券在法律允许的情况下可参与、投资或持有本报告涉及的证券或进行证券交易，或向本报告涉及的公司提供或争取提供包括投资银行业务在内的服务或业务支持。长城证券可能与本报告涉及的公司之间存在业务关系，并无需事先或在获得业务关系后通知客户。

长城证券版权所有并保留一切权利。

长城证券投资评级说明

公司评级：

强烈推荐——预期未来 6 个月内股价相对行业指数涨幅 15%以上；
推荐——预期未来 6 个月内股价相对行业指数涨幅介于 5%~15%之间；
中性——预期未来 6 个月内股价相对行业指数涨幅介于-5%~5%之间；
回避——预期未来 6 个月内股价相对行业指数跌幅 5%以上

行业评级：

推荐——预期未来 6 个月内行业整体表现战胜市场；
中性——预期未来 6 个月内行业整体表现与市场同步；
回避——预期未来 6 个月内行业整体表现弱于市场

长城证券研究所

深圳办公地址：深圳市福田区深南大道 6008 号特区报业大厦 17 层

邮编：518034 传真：86-755-83516207

北京办公地址：北京市西城区西直门外大街 112 号阳光大厦 8 层

邮编：100044 传真：86-10-88366686

上海办公地址：上海市浦东新区世博馆路 200 号 A 座 8 层

邮编：200126 传真：021-31829681

网址：<http://www.cgws.com>

