



强于大市

非银金融行业周报

深交所推出股票期权试点规则，创新产品带来增量业绩贡献

深交所下发多份股票期权试点规则文件，预计将推出新产品，有望进一步激发市场创造动力。保险行业披露三季度偿付能力充足率，整体表现良好。中国平安回购方案获通过，有望稳定股价；顶层人事架构调整，强化集团掌控，领航转型。

证券行业

- **深交所下发多份股票期权试点规则文件，新产品有望推出。**日前，深交所向期权经营机构下发了多份股票期权规则文件。交易规则草案旨在规范股票期权合理经营，充分揭露业务存在风险，规范经济合同范本以及对投资者提出适当性要求等。股票期权市场的良性健康发展会丰富境内衍生品交易品种，有利于进一步激发市场创新动力，吸引长期资金入市，带来增量业绩贡献。

保险行业

- **三季度披露偿付能力充足率，行业整体良好，持续利差损影响。**根据银保监会披露三季度的偿付能力充足率数据显示，三季度保险行业偿付能力充足率稳定，178家保险公司的平均偿付能力充足率为245%，平均核心偿付能力充足率为234%。其中，财产险公司、人身险公司、再保险公司的平均偿付能力充足率分别为265%、241%和254%。经监管审议，107家保险公司在风险综合评级中被评为A类公司，65家被评为B类公司，2家被评为C类公司，3家被评为D类公司。行业整体偿付能力充足率表现良好，偿付能力不达标的原因可能是：发行中短存续期万能产品预期结算收益率过高，存在利差损，导致最低资本增加等。
- **中国平安回购方案获通过，利于稳定股价；顶层人事架构调整，领航战略转型。**根据中国平安12月14日公告，回购方案已获股东大会审议通过，中国平安公布拟回购上限，具体回购方案仍待完善与补充，预计将利于公司未来稳定股价；中国平安本周创立增设三位联席CEO，新增三位联席CEO分管“个人业务+公司业务+科技业务”三大事业群。新管理架构有利于强化集团核心地位，加快公司战略转型以及人才梯队培养。

一周回顾

- 本周沪深300、创业板指、证券行业、保险行业、互联网金融指数下跌。其中，沪深300下跌0.49%，创业板指下跌2.28%，证券行业指数下跌2.35%，保险行业指数下跌1.53%，互联网金融指数下跌2.88%。

风险提示：

- 关注中短期存续期产品的利差损风险。

相关研究报告

《非银金融行业周报》20181118

《非银金融行业周报》20181111

《保险行业2018年三季报综述》20181105

中银国际证券股份有限公司
具备证券投资咨询业务资格

非银金融

王维逸

021-20328591

weiyi.wang@bocichina.com

证券投资咨询业务证书编号：S1300518050001

*孙嘉康为本报重要贡献者



目录

一周数据回顾	4
1. 行情数据	4
2. 市场数据	4
行业动态	7
公司公告	8
风险提示	9



图表目录

图表 1.行业涨跌幅情况	4
图表 2.本周股价表现前十个股情况	4
图表 3.本周日均股基成交额	5
图表 4.本周新增投资者	5
图表 5.本周日均换手率	5
图表 6.两融余额及环比增速	5
图表 7.股票质押参考市值及环比增速	5
图表 8.股票承销金额及环比	5
图表 9.债券承销金额及环比	6
图表 10. IPO 过会情况	6
图表 11.上市券商估值表	6



一周数据回顾

1. 行情数据

本周沪深 300、创业板指、证券行业、保险行业、互联网金融指数下跌。其中，沪深 300 下跌 0.49%，创业板指下跌 2.28%，证券行业指数下跌 2.35%，保险行业指数下跌 1.53%，互联网金融指数下跌 2.88%。

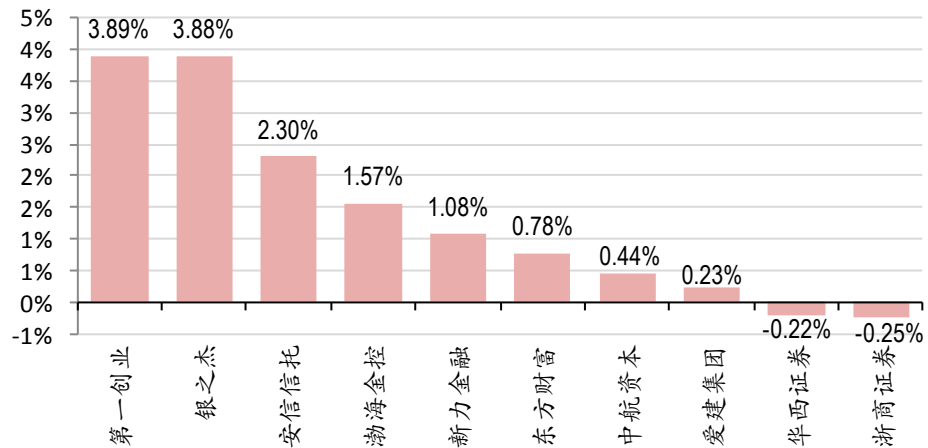
图表 1. 行业涨跌幅情况

代码	指数名称	一周涨跌幅(%)	一月涨跌幅(%)	年初至今涨跌幅(%)
000300.SH	沪深 300	(0.49)	(0.21)	(21.46)
399006.SZ	创业板指	(2.28)	(1.42)	(25.23)
801193.SI	证券行业	(2.35)	(2.03)	(22.50)
801194.SI	保险行业	(1.53)	(2.43)	(15.95)
884136.WI	互联网金融	(2.88)	(2.07)	(33.91)

资料来源：万得，中银证券

本周板块排名前十个股表现：第一创业上涨 3.89%，银之杰上涨 3.88%，安信信托上涨 2.30%，渤海金控上涨 1.57%，新力金融上涨 1.08%，东方财富上涨 0.78%，中航资本上涨 0.44%，爱建集团上涨 0.23%，华西证券下跌 0.22%，浙商证券下跌 0.25%。

图表 2. 本周股价表现前十个股情况



资料来源：万得，中银证券

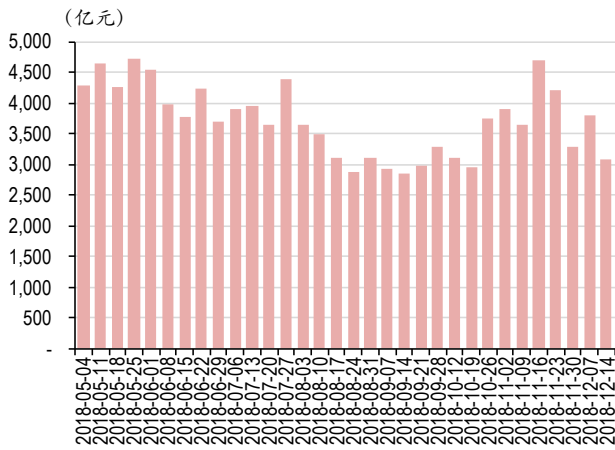
2. 市场数据

经纪：本周市场股基日均成交量 3,082 亿元，环比上周下跌 19.02%；日均换手率 2.02%。

信用：本周市场股票质押参考市值 44,481 亿元，环比上周上涨下跌 2.40%；两融余额 7,709 亿元，环比上周下跌 0.02%。

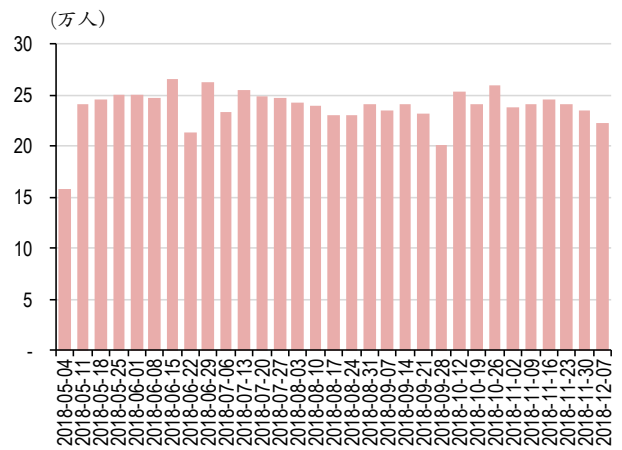
承销：本周股票承销金额 83 亿元，债券承销金额 1315 亿元，证监会 IPO 核准通过 3 家。

图表 3. 本周日均股基成交额



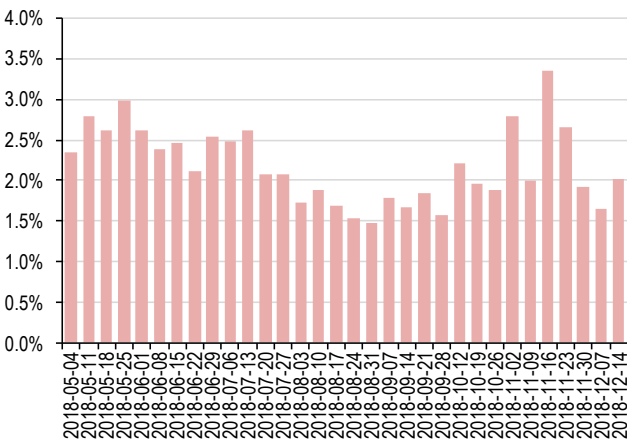
资料来源：万得，中银证券

图表 4. 本周新增投资者



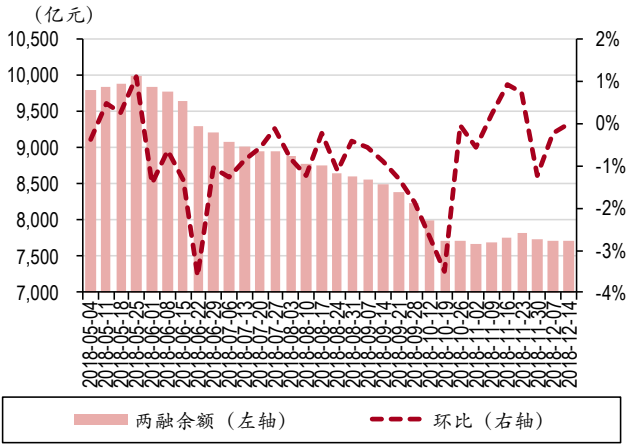
资料来源：万得，中银证券

图表 5. 本周日均换手率



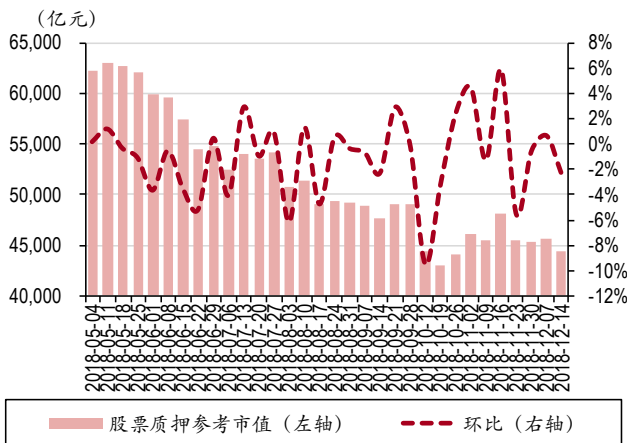
资料来源：万得，中银证券

图表 6. 两融余额及环比增速



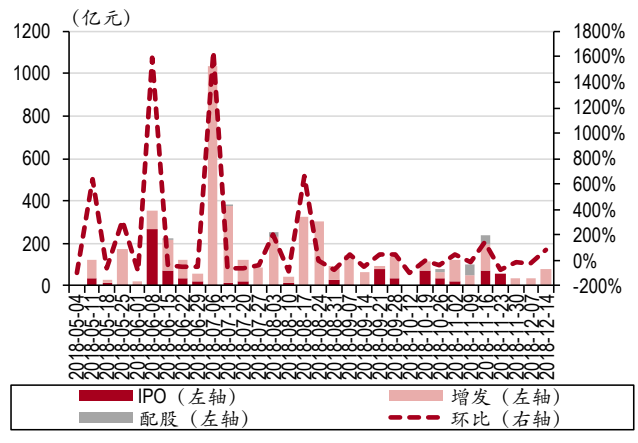
资料来源：万得，中银证券

图表 7. 股票质押参考市值及环比增速



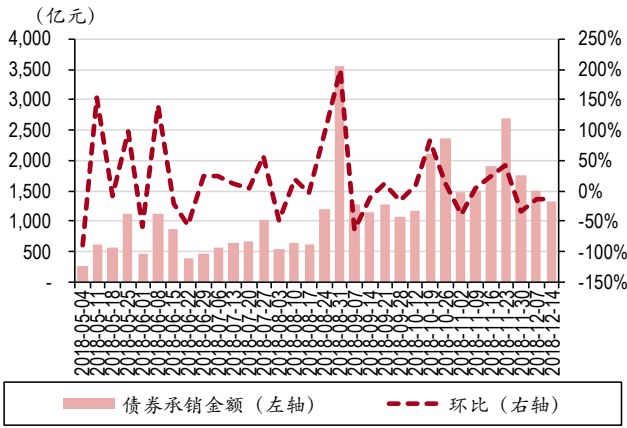
资料来源：万得，中银证券

图表 8. 股票承销金额及环比



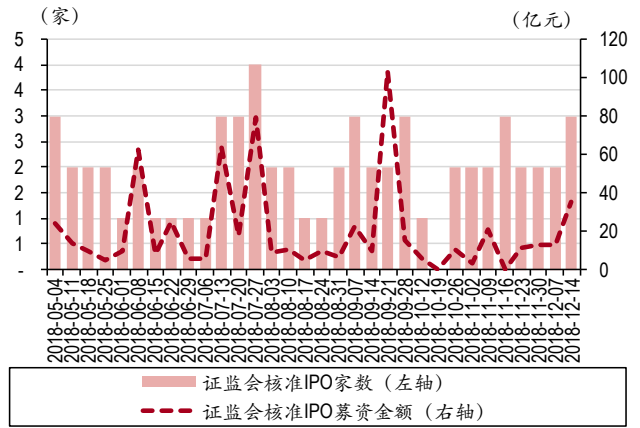
资料来源：万得，中银证券

图表 9. 债券承销金额及环比



资料来源: 万得, 中银证券

图表 10. IPO 过会情况



资料来源: 万得, 中银证券

图表 11. 上市券商估值表

代码	券商	股价 (元)	总市值 (亿元)	PB				PE				评级
				2016	2017	2018E	2019E	2016	2017	2018E	2019E	
600030.SH	中信证券	16.85	1,950	1.43	1.36	1.32	1.27	19.59	17.86	19.15	16.52	买入
600837.SH	海通证券	9.53	1,017	0.995	0.93	0.91	0.88	13.63	12.72	19.45	16.43	增持
601211.SH	国泰君安	16.25	1,392	1.38	1.26	1.22	1.17	12.59	14.33	16.93	15.48	增持
601688.SH	华泰证券	17.00	1,311	1.44	1.39	1.32	1.24	19.42	13.13	12.01	10.90	增持
000776.SZ	广发证券	13.03	942	1.26	1.17	1.13	1.08	12.37	11.55	16.22	12.30	增持
600999.SH	招商证券	13.89	888	1.56	1.45	1.40	1.35	17.22	16.08	21.05	18.04	增持
601066.SH	中信建投	10.30	709	2.05	1.93	1.71	1.63	14.05	18.59	20.31	18.27	增持
601881.SH	中国银河	7.27	594	1.20	1.14	1.12	1.09	14.30	18.51	25.96	22.03	未有评级
000166.SZ	申万宏源	4.25	958	1.83	1.73	1.60	1.48	17.71	21.25	20.24	19.32	增持
002736.SZ	国信证券	8.77	719	1.66	1.53	1.48	1.43	15.78	15.72	23.70	20.88	未有评级
601788.SH	光大证券	9.52	418	0.93	0.90	0.88	0.86	14.57	14.55	17.63	15.61	未有评级
601901.SH	方正证券	5.22	430	1.21	1.15	1.13	1.10	16.84	29.00	29.00	29.00	未有评级
600958.SH	东方证券	8.46	554	1.30	1.12	1.10	1.07	20.63	14.84	30.21	21.15	未有评级
601377.SH	兴业证券	4.92	329	1.04	0.99	0.96	0.94	15.87	14.47	20.50	17.57	未有评级
000728.SZ	国元证券	7.26	244	0.69	0.96	0.94	0.92	10.08	18.15	23.42	20.17	未有评级
601555.SH	东吴证券	6.88	206	1.02	0.99	0.98	0.97	13.76	26.46	52.92	55.71	未有评级
600369.SH	西南证券	3.78	213	1.12	1.10	1.09	1.07	23.63	31.50	42.00	31.50	未有评级
600109.SH	国金证券	7.32	221	1.27	1.18	1.14	1.11	17.06	18.44	21.53	19.26	未有评级
000783.SZ	长江证券	5.44	301	1.18	1.13	1.12	1.09	12.36	19.43	34.00	28.63	中性
000686.SZ	东北证券	6.52	153	0.98	0.97	0.96	0.95	11.24	23.29	46.57	49.02	未有评级
601198.SH	东兴证券	9.81	271	1.48	1.41	1.38	1.36	18.61	20.65	41.31	39.34	未有评级
000750.SZ	国海证券	4.11	173	1.26	1.26	1.25	1.24	17.13	45.67	91.33	86.98	未有评级
601099.SH	太平洋	2.59	177	1.49	1.51	1.50	1.50	25.90	152.35	304.71	320.74	未有评级
002673.SZ	西部证券	8.21	288	1.85	1.63	1.62	1.60	20.53	35.65	71.30	79.22	未有评级
002500.SZ	山西证券	6.14	174	1.41	1.39	1.38	1.37	36.12	43.86	87.71	92.33	未有评级
002797.SZ	第一创业	5.61	196	1.43	2.22	2.19	2.17	20.78	46.75	93.50	98.42	未有评级
601375.SH	中原证券	4.40	136	1.63	1.70	1.68	1.66	20.00	40.00	80.00	84.21	未有评级
600909.SH	华安证券	4.91	178	1.50	1.45	1.43	1.41	23.38	27.28	54.56	57.43	未有评级
601878.SH	浙商证券	7.98	266	2.50	1.97	1.93	1.89	19.46	23.47	46.94	49.41	未有评级
601108.SH	财通证券	7.66	275	1.68	1.35	1.33	1.28	13.93	17.02	34.04	15.96	未有评级
601990.SH	南京证券	9.11	250	2.44	2.41	2.38	2.35	45.55	53.59	107.18	112.82	未有评级
002926.SZ	华西证券	9.08	238	1.60	1.49	1.47	1.44	11.49	18.53	37.06	39.01	未有评级
	大券商		10,898	1.43	1.35	1.28	1.23	15.57	15.84	19.33	16.89	
	行业		16,172	1.43	1.38	1.34	1.31	18.30	27.96	48.83	47.93	
	中小券商		7,962	1.43	1.40	1.38	1.36	19.73	34.30	64.28	64.19	

资料来源: 万得, 中银证券

注: 股价截止日 2018 年 12 月 14 日, 未有评级公司盈利预测来自万得一致预期



行业动态

【交易所盯紧关联交易，年末买卖资产遭问询】上周，沪、深两市交易所合计发出29封问询函，环比前一周微升。据统计，年末杭州高新、杉杉股份、鄂尔多斯、精达股份等与控股股东频现关联交易，交易所对评估高溢价、程序合规性、持续经营影响等方面问题高度关注。（证券时报）

【国务院办公厅印发《关于对真抓实干成效明显地方进一步加大激励支持力度的通知》】对防范化解金融风险、营造诚实守信金融生态环境、维护良好金融秩序、健全金融消费者权益保护机制成效较好的省（区、市），支持该省（区、市）或其辖内地区开展金融改革创新先行先试，在同等条件下对其申报金融改革试验区等方面给予重点考虑和支持，在相关领域加大再贷款、再贴现的支持力度，鼓励符合条件的全国性股份制银行在上述地区开设分支机构，支持符合条件的企业发行“双创”、绿色公司信用类债券等金融创新产品。（国务院）

【在港交所上市的公司首次公开募股（IPO）规模创下了八年来的最高纪录】今年到目前为止，在港交所上市的公司首次公开募股（IPO）规模已达314亿美元，创下了八年来的最高纪录。相比之下，同期在纽约证券交易所上市的公司IPO规模为302亿美元。因此，港交所IPO规模今年有望在全球交易所中夺冠。（中证网）

【中证协首次在北京举办公司债券受托管理人警示教育培训班】为促进公司债券受托管理人合规开展业务，提升受托管理人执业质量水平，2018年12月11日中国证券业协会针对当前证券公司公司债券受托管理业务中存在的问题，首次在北京成功举办了公司债券受托管理人警示教育培训班。中国证监会债券监管部刘榕副主任、中国证券业协会党委委员、秘书长张冀华出席本次警示教育培训班。50家证券公司分管债券业务的高管、部门负责人和业务骨干共142人参加了本次培训班。（证监会）

【证监会上市部：简政放权，并购重组助力上市公司发展】在2018（第十届）卓越竞争力金融峰会上，证监会上市部刘连奇表示：“证监会会稳步提高审核效率，推行分道制审核、‘一站式’审批，通过构建机制鼓励好公司选择好中介、实施好项目扶优限劣。持续优化审核流程，提高审核效率。”（证监会）

【银保监会披露三季度保险业偿付能力充足稳定】银保监会披露三季度保险业偿付能力充足稳定，178家保险公司的平均综合偿付能力充足率为245%，平均核心偿付能力充足率为234%。其中，财产险公司、人身险公司、再保险公司的平均综合偿付能力充足率分别为265%、241%和254%。经审议，107家保险公司在风险综合评级中被评为A类公司，65家被评为B类公司，2家被评为C类公司，3家被评为D类公司。（银保监会）

【中共中央政治局召开会议，分析研究2019年经济工作】会议指出要继续打好三大攻坚战，创新和完善宏观调控，统筹推进稳增长、促改革、调结构、惠民生、防风险工作，保持经济运行在合理区间，进一步稳就业、稳金融、稳外贸、稳外资、稳投资、稳预期，提振市场信心。加快经济体制改革，推动全方位对外开放。（新华社）

【中国证券投资基金业协会在北京召开中国资本市场与全球资产配置座谈会】中国证监会副主席李超在出席会议并致辞时指出，要优化和扩大股票互联互通机制，修订完善合格境外机构投资者（QFII）、人民币合格境外机构投资者（RQFII）制度，稳步推进期货市场开放，进一步扩大证券期货业开放，加强跨境证券监管合作，切实保护投资者合法权益。（证监会）

【证监会将依法对证券从业人员的各类违法违规行为进行严厉查处】证监会将依法对证券从业人员的各类违法违规行为进行严厉查处，以严惩重罚督促从业人员提高合规意识，做到依法履职，警示从业人员敬畏法律，勿因一时贪念，突破法律红线，切实维护好行业发展秩序和投资者权益。（证监会）

【交易所债券市场推出民营企业债券融资支持工具】为贯彻党中央、国务院关于拓宽民营企业融资途径、缓解民营企业融资难问题的决策部署，落实国务院常务会议关于设立民营企业债券融资支持工具的决定，人民银行、证监会紧密协作，继银行间债券市场之后，交易所债券市场推出民营企业债券融资支持工具，以市场化方式支持民营企业债券融资。（证监会）



公司公告

【新力金融】公司收到公司控股股东通知，经安徽省工商行政管理局核准，控股股东于 2018 年 12 月 7 日完成企业名称、注册资本及经营范围的工商变更登记。企业名称由“安徽新力投资集团有限公司”变更为“安徽新力科创集团有限公司”，注册资本由“16,984 万元人民币”增加至“68,936 万元人民币”。

【国金证券】国金证券股份有限公司近日收到上海新世纪资信评估投资服务有限公司出具的《国金证券股份有限公司信用评级报告》，公司主体信用等级维持“AAA”，评级展望为“稳定”。

【招商证券】招商证券股份有限公司 2018 年度第六期短期融资券已于 2018 年 12 月 7 日发行完毕，短期融资券期限为 74 天，实际发行总额 20 亿元人民币。

【东吴证券】近日，公司收到中国证券监督管理委员会江苏监管局《关于核准袁维静证券公司监事会主席任职资格的批复》，袁维静女士正式履行公司第三届监事会主席职责。

【东兴证券】东兴证券收到上交所《关于对东兴证券股份有限公司非公开发行次级债券挂牌转让无异议的函》。根据该无异议函，上交所确认公司面向合格投资者非公开发行总额不超过 100 亿元的次级债券。

【中国人寿】本公司于 2018 年 1 月 1 日至 2018 年 11 月 30 日期间，累计原保险保费收入约为人民币 5,123 亿元。该数字将于中国银行保险监督管理委员会网站公布。

【招商证券】招商证券发行的 2018 年非公开发行公司债券（第七期），将于 2018 年 12 月 13 日起在上海证券交易所交易市场固定收益证券综合电子平台挂牌并面向合格投资者中的机构投资者交易。

【中航资本】中航资本及全资子公司中航投资拟以自有资金同比例向全资子公司中航证券增资 300,000 万元，中航证券的注册资本将由人民币 198,522.10 万元增至人民币 363,357.26 万元。增资前后各股东持股比例不变，中航投资持股 71.71%，中航资本持股 28.29%。

【越秀金控】广州越秀金融控股集团股份有限公司于 2018 年 12 月 12 日召开第八届董事会第十九次会议、第八届监事会第十一次会议，审议通过了《关于会计政策变更的议案》。

【海通证券】收到上交所出具的《关于对海通证券股份有限公司非公开发行公司债券挂牌转让无异议的函》。根据该无异议函，上交所确认公司拟面向合格投资者非公开发行总额不超过 200 亿元的公司债券符合其挂牌转让条件，对该债券在上交所的挂牌转让无异议，且公司可在有效期及上述额度内在上交所分期进行挂牌转让。

【华西证券】华西证券与成都雄川实业集团有限公司共同联建的华西证券总部办公楼 B 区项目（D6 地块二期工程）已于 2018 年 11 月 29 日竣工验收。公司拟将权属项下 B 区项目部分房产通过西南联合产权交易所分批公开挂牌出售，挂牌价格不低于评估值，出售价格以实际成交价为准。

【广发证券】广发证券、招商证券、华泰证券收到中国证监会《关于广发证券申请信用衍生品业务的监管意见书》。根据该监管意见书，中国证监会对公司申请开展银行间市场信用风险缓释工具、交易所市场信用风险缓释工具以及监管认可的其他信用衍生品卖出业务无异议。



风险提示

政策出台对行业的影响超预期；市场波动对行业业绩、估值的双重影响；国际外部环境对全市场的影响超出预期；市场连续下跌对信用业务和自营业务带来的风险。

披露声明

本报告准确表述了证券分析师的个人观点。该证券分析师声明，本人未在公司内、外部机构兼任有损本人独立性与客观性的其他职务，没有担任本报告评论的上市公司的董事、监事或高级管理人员；也不拥有与该上市公司有关的任何财务权益；本报告评论的上市公司或其它第三方都没有或没有承诺向本人提供与本报告有关的任何补偿或其它利益。

中银国际证券股份有限公司同时声明，将通过公司网站披露本公司授权公众媒体及其他机构刊载或者转发证券研究报告有关情况。如有投资者于未经授权的公众媒体看到或从其他机构获得本研究报告的，请慎重使用所获得的研究报告，以防止被误导，中银国际证券股份有限公司不对其报告理解和使用承担任何责任。

评级体系说明

以报告发布日后公司股价/行业指数涨跌幅相对同期相关市场指数的涨跌幅的表现为基准：

公司投资评级：

- 买入：预计该公司在未来 6 个月内超越基准指数 20% 以上；
- 增持：预计该公司在未来 6 个月内超越基准指数 10%-20%；
- 中性：预计该公司股价在未来 6 个月内相对基准指数变动幅度在 -10%-10% 之间；
- 减持：预计该公司股价在未来 6 个月内相对基准指数跌幅在 10% 以上；
- 未有评级：因无法获取必要的资料或者其他原因，未能给出明确的投资评级。

行业投资评级：

- 强于大市：预计该行业指数在未来 6 个月内表现强于基准指数；
- 中性：预计该行业指数在未来 6 个月内表现基本与基准指数持平；
- 弱于大市：预计该行业指数在未来 6 个月内表现弱于基准指数。
- 未有评级：因无法获取必要的资料或者其他原因，未能给出明确的投资评级。

沪深市场基准指数为沪深 300 指数；新三板市场基准指数为三板成指或三板做市指数；香港市场基准指数为恒生指数或恒生中国企业指数；美股市场基准指数为纳斯达克综合指数或标普 500 指数。

风险提示及免责声明

本报告由中银国际证券股份有限公司证券分析师撰写并向特定客户发布。

本报告发布的特定客户包括：1) 基金、保险、QFII、QDII 等能够充分理解证券研究报告，具备专业信息处理能力的中银国际证券股份有限公司的机构客户；2) 中银国际证券股份有限公司的证券投资顾问服务团队，其可参考使用本报告。中银国际证券股份有限公司的证券投资顾问服务团队可能以本报告为基础，整合形成证券投资顾问服务建议或产品，提供给接受其证券投资顾问服务的客户。

中银国际证券股份有限公司不以任何方式或渠道向除上述特定客户外的公司个人客户提供本报告。中银国际证券股份有限公司的个人客户从任何外部渠道获得本报告的，亦不应直接依据所获得的研究报告作出投资决策；需充分咨询证券投资顾问意见，独立作出投资决策。中银国际证券股份有限公司不承担由此产生的任何责任及损失等。

本报告内含保密信息，仅供收件人使用。阁下作为收件人，不得出于任何目的直接或间接复制、派发或转发此报告全部或部分内容予任何其他人士，或将此报告全部或部分内容发表。如发现本研究报告被私自刊载或转发的，中银国际证券股份有限公司将及时采取维权措施，追究有关媒体或者机构的责任。所有本报告内使用的商标、服务标记及标记均为中银国际证券股份有限公司或其附属及关联公司（统称“中银国际集团”）的商标、服务标记、注册商标或注册服务标记。

本报告及其所载的任何信息、材料或内容只提供给阁下作参考之用，并未考虑到任何特别的投资目的、财务状况或特殊需要，不能成为或被视为出售或购买或认购证券或其它金融票据的要约或邀请，亦不构成任何合约或承诺的基础。中银国际证券股份有限公司不能确保本报告中提及的投资产品适合任何特定投资者。本报告的内容不构成对任何人的投资建议，阁下不会因为收到本报告而成为中银国际集团的客户。阁下收到或阅读本报告须在承诺购买任何报告中所指之投资产品之前，就该投资产品的适合性，包括阁下的特殊投资目的、财务状况及其特别需要寻求阁下相关投资顾问的意见。

尽管本报告所载资料的来源及观点都是中银国际证券股份有限公司及其证券分析师从相信可靠的来源取得或达到，但撰写本报告的证券分析师或中银国际集团的任何成员及其董事、高管、员工或其他任何个人（包括其关联方）都不能保证它们的准确性或完整性。除非法律或规则规定必须承担的责任外，中银国际集团任何成员不对使用本报告的材料而引致的损失负任何责任。本报告对其中所包含的或讨论的信息或意见的准确性、完整性或公平性不作任何明示或暗示的声明或保证。阁下不应单纯依靠本报告而取代个人的独立判断。本报告仅反映证券分析师在撰写本报告时的设想、见解及分析方法。中银国际集团成员可发布其它与本报告所载资料不一致及有不同结论的报告，亦有可能采取与本报告观点不同的投资策略。为免生疑问，本报告所载的观点并不代表中银国际集团成员的立场。

本报告可能附载其它网站的地址或超级链接。对于本报告可能涉及到中银国际集团本身网站以外的资料，中银国际集团未有参阅有关网站，也不对它们的内容负责。提供这些地址或超级链接（包括连接到中银国际集团网站的地址及超级链接）的目的，纯粹为了阁下的方便及参考，连结网站的内容不构成本报告的任何部份。阁下须承担浏览这些网站的风险。

本报告所载的资料、意见及推测仅基于现状，不构成任何保证，可随时更改，毋须提前通知。本报告不构成投资、法律、会计或税务建议或保证任何投资或策略适用于阁下个别情况。本报告不能作为阁下私人投资的建议。

过往的表现不能被视作将来表现的指示或保证，也不能代表或对将来表现做出任何明示或暗示的保障。本报告所载的资料、意见及预测只是反映证券分析师在本报告所载日期的判断，可随时更改。本报告中涉及证券或金融工具的价格、价值及收入可能出现上升或下跌。

部分投资可能不会轻易变现，可能在出售或变现投资时存在难度。同样，阁下获得有关投资的价值或风险的可靠信息也存在困难。本报告中包含或涉及的投资及服务可能未必适合阁下。如上所述，阁下须在做出任何投资决策之前，包括买卖本报告涉及的任何证券，寻求阁下相关投资顾问的意见。

中银国际证券股份有限公司及其附属及关联公司版权所有。保留一切权利。

中银国际证券股份有限公司

中国上海浦东
银城中路 200 号
中银大厦 39 楼
邮编 200121
电话: (8621) 6860 4866
传真: (8621) 5888 3554

相关关联机构：

中银国际研究有限公司

香港花园道一号
中银大厦二十楼
电话: (852) 3988 6333
致电香港免费电话：
中国网通 10 省市客户请拨打：10800 8521065
中国电信 21 省市客户请拨打：10800 1521065
新加坡客户请拨打：800 852 3392
传真: (852) 2147 9513

中银国际证券有限公司

香港花园道一号
中银大厦二十楼
电话: (852) 3988 6333
传真: (852) 2147 9513

中银国际控股有限公司北京代表处

中国北京市西城区
西单北大街 110 号 8 层
邮编: 100032
电话: (8610) 8326 2000
传真: (8610) 8326 2291

中银国际(英国)有限公司

2/F, 1 Lothbury
London EC2R 7DB
United Kingdom
电话: (4420) 3651 8888
传真: (4420) 3651 8877

中银国际(美国)有限公司

美国纽约市美国大道 1045 号
7 Bryant Park 15 楼
NY 10018
电话: (1) 212 259 0888
传真: (1) 212 259 0889

中银国际(新加坡)有限公司

注册编号 199303046Z
新加坡百得利路四号
中国银行大厦四楼(049908)
电话: (65) 6692 6829 / 6534 5587
传真: (65) 6534 3996 / 6532 3371