



# 强于大市

## 食品饮料行业周报

年度大会看白酒，谨慎但不悲观，放缓但不会下滑

上周食品饮料板块下跌 4.69%，跑输沪深 300，其中肉制品（+3.5%）涨幅最大，食品综合（-7.3%）跌幅最大。年度大会看白酒，谨慎但不悲观，放缓但不会下滑。关注 19 年有机会超预期的品种。推荐组合：贵州茅台、山西汾酒、伊利股份。

### 中银观点

- **一周市场回顾-食品饮料下跌。**上周食品饮料板块下跌 4.7%，跑输沪深 300，其中肉制品（+3.5%）涨幅最大，食品综合（-7.3%）跌幅最大。
- **年度大会看白酒，谨慎但不悲观，放缓但不会下滑。**近期各家酒企的经销商大会，年度营销工作会议陆续召开，我们也集中走访了多家酒企。总体来看，各家酒企对 19 年行业走势谨慎但不悲观。根据微酒新闻，（1）茅台董事长在 12 月 21 日举办的酱香酒联谊会上强调：“行稳才能致远，2019 年酒企实现 10%-20% 的业绩增长都非常难得，也可能是未来的新常态”。本周茅台将召开年度经销商大会，预计将发布 19 年规划，结合前期公司提出的“能快则快、不留余地、不留退路”的原则，我们判断 19 年目标不会低于市场预期。（2）五粮液公司在 1218 经销商会提出，19 年股份公司收入计划突破 500 亿，五粮液投放量 2.3 万吨，据此推算，19 年收入目标可实现双位数增长。（3）泸州老窖在 12 月 19 日的投资者交流会上表达了对相对谨慎的态度，不过从交流内容来判断，公司 19 年销售目标可实现正增长。（4）山西汾酒 12 月 13 号推出了股票激励方案，根据考核目标推算，2019-2021 年收入复合增速 18% 以上，其中 2019 年收入需增 25% 以上，显示汾酒团队对未来发展充满信心。
- **关注 19 年有机会超预期的品种。**虽然当前的白酒行业仍处于调整期，但本轮白酒调整与 09-14 年的白酒周期明显不同，预计 19-20 年行业仍可实现增长。近期各个公司将召开年度大会，并宣布年度规划，预计整体可实现双位数的增长。19 年 1 月份销售数据将于 2 月份明朗，上述数据可陆续打消投资者的担忧。关注 19 年有机会超预期的品种，包括贵州茅台、山西汾酒等，茅台来自于内部整治推动渠道利润回流，汾酒来自于华润进入完善治理结构。
- **推荐组合：**贵州茅台、山西汾酒、伊利股份。

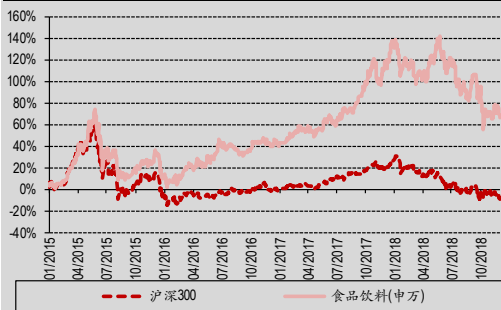
### 行业重大数据变化

- 11 月国际原奶价格同比 -10.6%，国际饲料价格同比 +6.5%；12 月生鲜乳价格同比 +1.8%；12 月生猪价格同比 -10.6%，仔猪价格同比 -25.9%；12 月猪粮比同比 -1.79；12 月 GDT 全脂奶粉折合价格同比 +2.1%，脱脂奶粉折合价格同比 +22.9%。

### 风险提示

- 经济下滑对白酒行业的影响超预期。渠道库存超预期。

### 行业走势



资料来源：万得

### 相关研究报告

《中银国际食品饮料行业周报：19 年竞争有望趋缓，乳品龙头估值具有吸引力》20181217

中银国际证券股份有限公司  
具备证券投资咨询业务资格

### 食品饮料

汤玮亮

(86755) 82560506

weiliang.tang@bocichina.com

证券投资咨询业务证书编号：S1300517040002

\*王兴伟为本报告重要贡献者



## 目录

行情回顾.....	4
重点公司盈利预测与评级.....	7
行业数据跟踪 .....	8
酒类 .....	8
奶类 .....	9
肉类 .....	10
上周研究报告回顾 .....	12
股东大会.....	13
风险提示.....	14



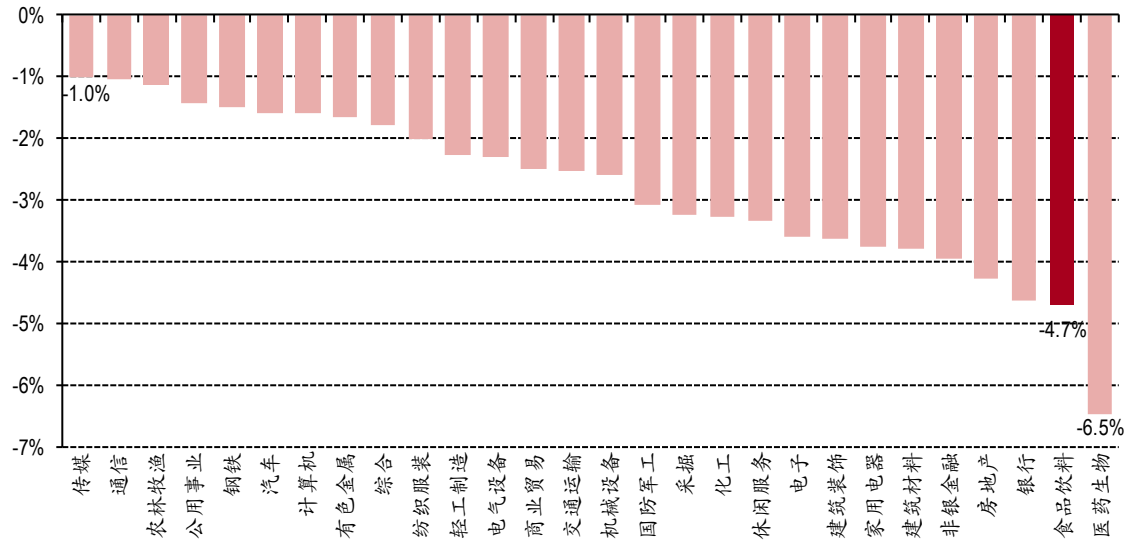
## 图表目录

行业走势.....	1
图表 1. 上周各板块涨跌幅.....	4
图表 2. 12 月各板块涨跌幅.....	4
图表 3. 上周食品饮料子板块涨跌幅.....	5
图表 4. 12 月食品饮料子板块涨跌幅.....	5
图表 5. 各板块及食品饮料子板块 2018 年预测 PE.....	5
图表 6. 食品饮料板块 PE/沪深 300 PE & 白酒板块 PE/沪深 300 PE....	5
图表 7. 2013 年以来食品饮料各子板块 PE (TTM) .....	6
图表 8. 食品饮料板块个股涨跌幅榜.....	6
图表 9. 重点公司盈利预测与评级.....	7
图表 10. 国际食品饮料龙头盈利预测.....	7
图表 11. 进口葡萄酒数量与单价.....	8
图表 12. 进口大麦数量与单价.....	8
图表 13. 53 度飞天茅台(500ml)价格.....	8
图表 14. 52 度五粮液(500ml)价格.....	8
图表 15. 白酒电商价格.....	9
图表 16. IFCN 原奶价格与饲料价格 .....	9
图表 17. 国内主产区生鲜乳价格.....	9
图表 18. GDT 奶粉拍卖价格.....	9
图表 19. GDT 奶粉折合国内原奶价格.....	9
图表 20. 进口大包粉数量与单价 .....	10
图表 21. 进口液态奶数量与单价 .....	10
图表 22. 国内生猪价格与仔猪价格.....	10
图表 23. 猪粮比.....	10
图表 24. 国内生猪与能繁母猪存栏量.....	11
图表 25. 进口猪肉数量与单价.....	11
图表 26. 股东大会信息.....	13



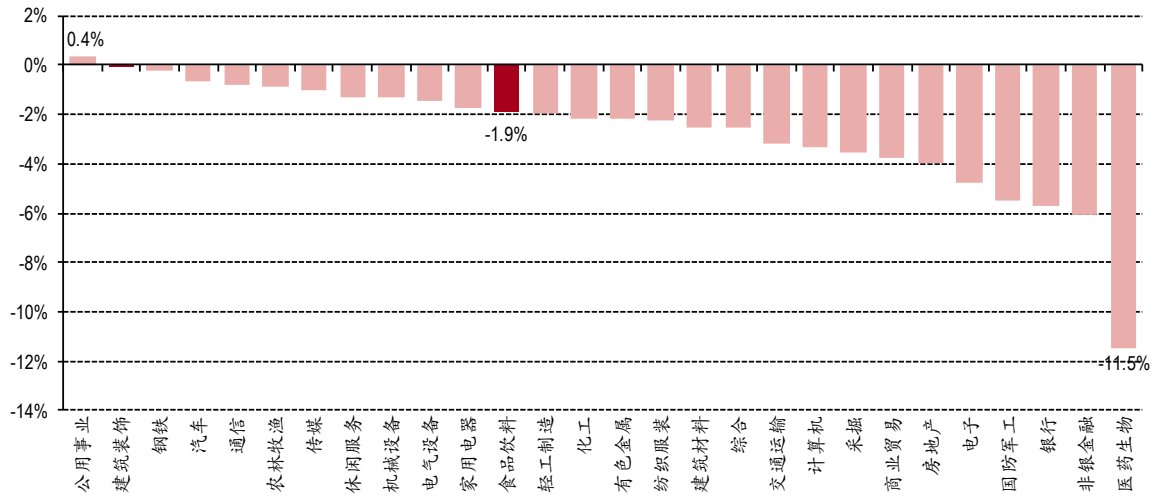
## 行情回顾

图表 1. 上周各板块涨跌幅



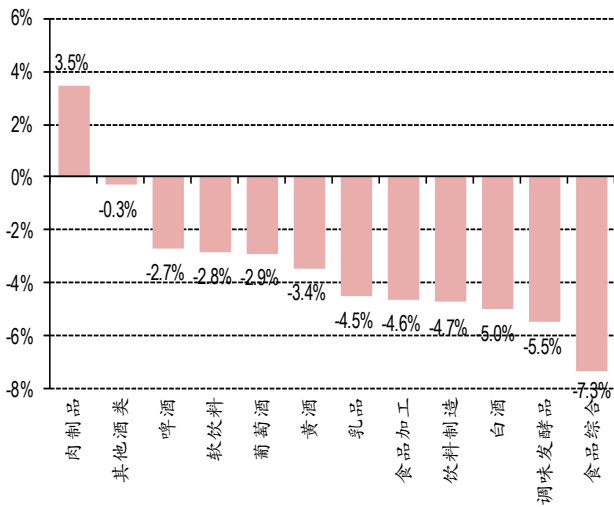
资料来源：万得，中银国际证券

图表 2. 12月各板块涨跌幅



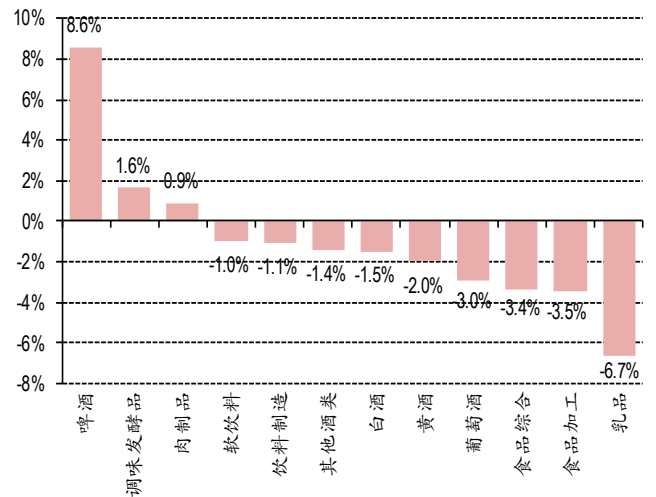
资料来源：万得，中银国际证券

图表 3. 上周食品饮料子板块涨跌幅



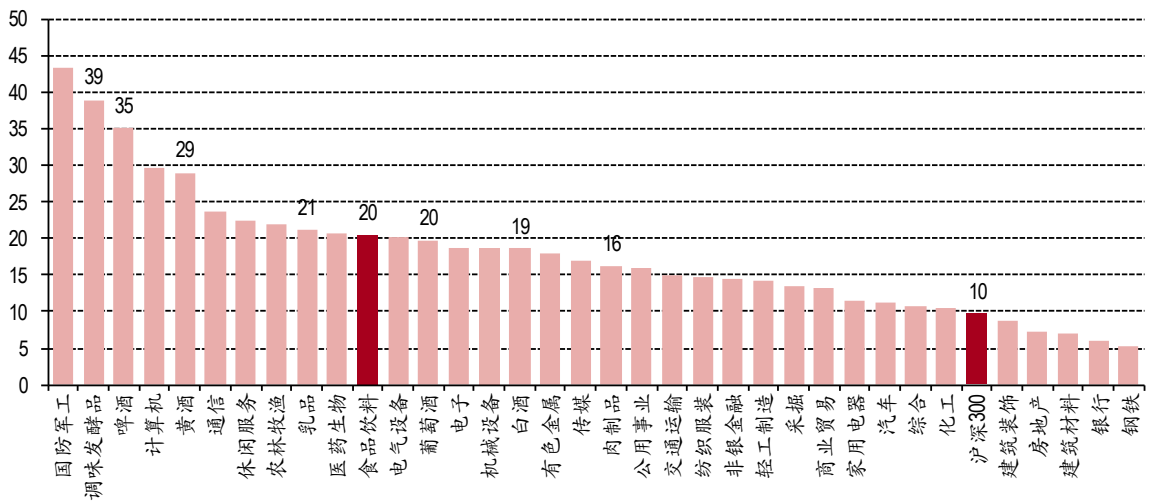
资料来源: 万得, 中银国际证券

图表 4. 12月食品饮料子板块涨跌幅



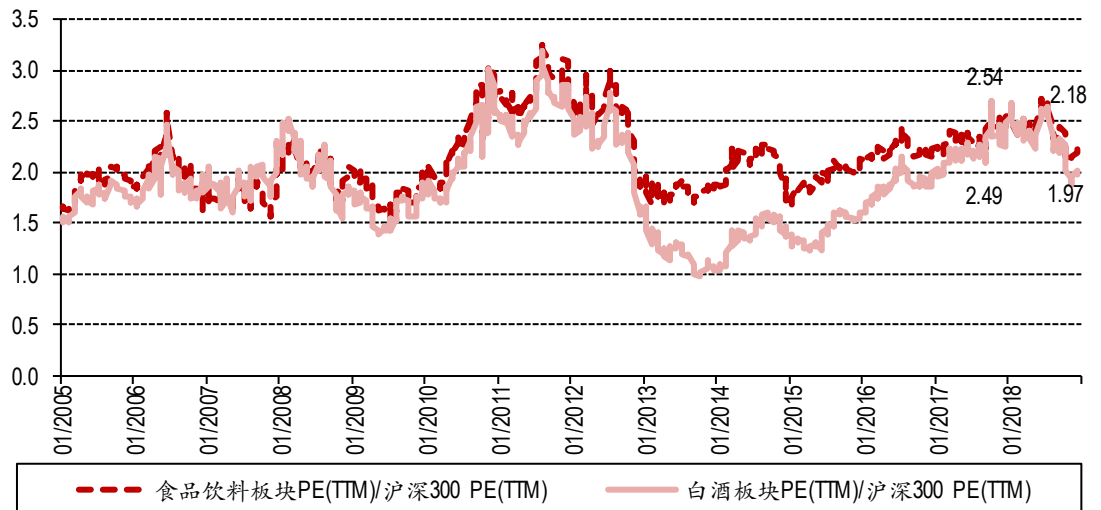
资料来源: 万得, 中银国际证券

图表 5. 各板块及食品饮料子板块 2018 年预测 PE



资料来源: 万得, 中银国际证券

图表 6. 食品饮料板块 PE/沪深 300 PE & 白酒板块 PE/沪深 300 PE



资料来源: 万得, 中银国际证券

图表 7. 2013 年以来食品饮料各子板块 PE (TTM)

	沪深 300	食品饮料	白酒	啤酒	葡萄酒	黄酒	肉制品	调味发酵品	乳品
最大值	18.5	39.0	39.4	64.1	56.8	94.3	35.0	57.1	48.1
最小值	7.7	15.3	8.4	27.4	15.0	29.8	17.3	24.2	20.9
现值	10.1	22.1	20.0	37.1	23.7	31.3	18.0	40.3	23.7

资料来源: 万得, 中银国际证券

图表 8. 食品饮料板块个股涨跌幅榜

公司名称	周涨幅(%)		周涨幅(%)		月涨幅(%)		月涨幅(%)	
	前 10 名	公司名称	后 10 名	公司名称	前 10 名	公司名称	后 10 名	
三元股份	5.3	汤臣倍健	(19.1)	香飘飘	23.4	麦趣尔	(22.9)	
双汇发展	4.7	口子窖	(8.1)	重庆啤酒	14.1	汤臣倍健	(15.2)	
盐津铺子	4.6	泸州老窖	(8.1)	青岛啤酒	13.9	庄园牧场	(9.4)	
金字火腿	4.2	绝味食品	(7.6)	三全食品	13.3	西王食品	(9.1)	
燕塘乳业	2.4	洋河股份	(7.5)	上海梅林	11.2	桃李面包	(8.9)	
得利斯	2.1	老白干酒	(7.3)	舍得酒业	10.1	金字火腿	(7.9)	
贝因美	2.0	珠江啤酒	(7.2)	盐津铺子	8.8	龙大肉食	(7.8)	
好想你	1.8	伊力特	(7.1)	燕塘乳业	7.6	口子窖	(7.6)	
华统股份	1.7	星湖科技	(6.9)	双汇发展	6.9	莫高股份	(7.4)	
桂发祥	1.5	中炬高新	(6.4)	三元股份	6.8	伊力特	(7.3)	

资料来源: 万得, 中银国际证券

## 重点公司盈利预测与评级

图表 9. 重点公司盈利预测与评级

股票名称	市值 (亿元)	股价 (元)		EPS			PE			评级
		2018/12/14	2017A	2018E	2019E	2017A	2018E	2019E		
<b>白酒</b>										
贵州茅台	7,128	567.4	21.56	27.33	33.53	26.3	20.8	16.9	买入	
五粮液	1,964	50.6	2.49	3.38	4.27	20.3	15.0	11.9	买入	
山西汾酒	317	36.6	1.09	1.77	2.51	33.6	20.7	14.6	买入	
洋河股份	1,409	93.5	4.40	5.46	6.46	21.3	17.1	14.5	增持	
泸州老窖	581	39.7	1.75	2.35	2.86	22.7	16.9	13.9	增持	
水井坊	153	31.3	0.69	1.16	1.56	45.6	27.0	20.1	增持	
顺鑫农业	194	34.0	0.77	1.22	1.96	44.2	27.9	17.4	买入	
舍得酒业	83	24.7	0.43	1.17	1.80	57.9	21.0	13.7	买入	
<b>食品</b>										
伊利股份	1,344	22.1	0.99	1.06	1.32	22.4	20.9	16.7	买入	
光明乳业	97	8.0	0.50	0.53	0.58	15.8	15.0	13.6	增持	
中炬高新	222	27.9	0.57	0.79	0.88	49.0	35.3	31.7	买入	
海天味业	1,769	65.5	1.31	1.58	1.84	50.1	41.5	35.7	增持	
千禾味业	51	15.6	0.44	0.60	0.85	35.3	26.0	18.4	增持	
恒顺醋业	78	10.0	0.36	0.43	0.38	27.9	23.2	26.7	增持	
双汇发展	777	23.6	1.31	1.52	1.64	18.0	15.5	14.4	增持	

资料来源: 万得, 中银国际证券

注: 股价截至 2018 年 12 月 21 日, 未有评级公司盈利预测来自万得一致预期

图表 10. 国际食品饮料龙头盈利预测

股票名称	单位	市值 (亿)	股价		EPS		PE	
			2018/11/30	FY1	FY2	FY1	FY2	
<b>烈性酒</b>								
帝亚吉欧	英镑	683	28.1	1.26	1.36	22.3	20.6	
保乐力加	欧元	378	142.3	6.18	6.74	23.0	21.1	
布朗福曼	美元	218	46.0	1.69	1.84	27.2	25.0	
人头马	欧元	50	97.2	3.21	3.74	30.3	26.0	
金巴利	欧元	87	7.5	0.22	0.24	33.9	31.1	
<b>其他酒</b>								
喜力	欧元	448	77.8	4.06	4.43	19.2	17.6	
百威英博	美元	1,373	66.4	4.06	4.65	16.4	14.3	
<b>食品</b>								
雀巢	瑞士法郎	2,493	81.4	3.85	4.19	21.1	19.4	
百事可乐	美元	1,556	109.4	5.66	5.97	19.3	18.3	
可口可乐	美元	2,024	47.6	2.08	2.22	22.9	21.4	
亿滋国际	美元	591	40.7	2.42	2.49	16.8	16.3	
达能	欧元	426	62.2	3.58	3.87	17.4	16.1	

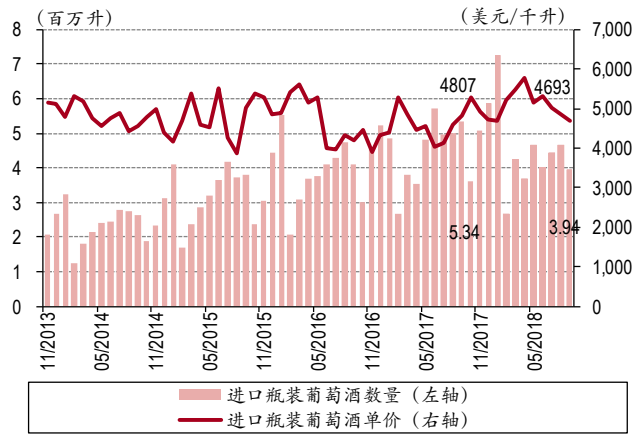
资料来源: Thomson One

注: 帝亚吉欧、保乐力加财年结束于 6 月 30 日, 布朗福曼财年结束于 4 月 30 日, 人头马财年结束于 3 月 31 日。FY1 表示未来第 1 个财年年度, FY2 同理。

**行业数据跟踪**

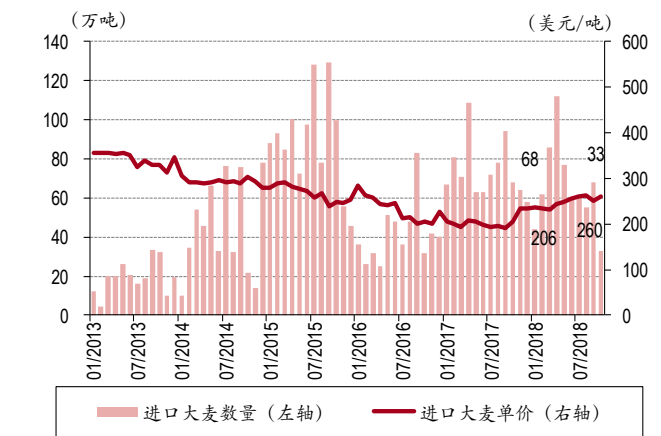
**酒类**

**图表 11. 进口葡萄酒数量与单价**



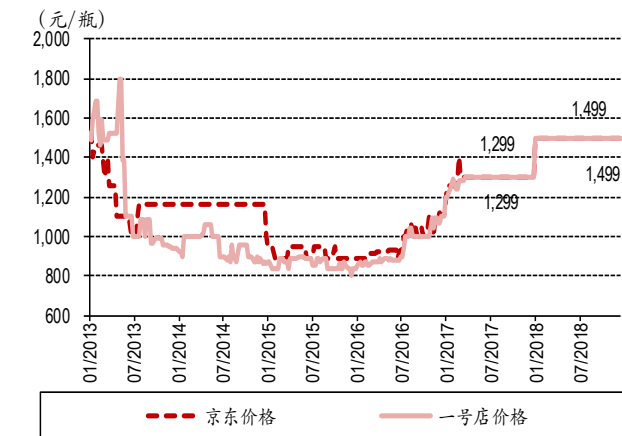
资料来源：海关总署，万得，中银国际证券  
注：去年同期进口葡萄酒数量与单价 5.34 与 4,807

**图表 12. 进口大麦数量与单价**



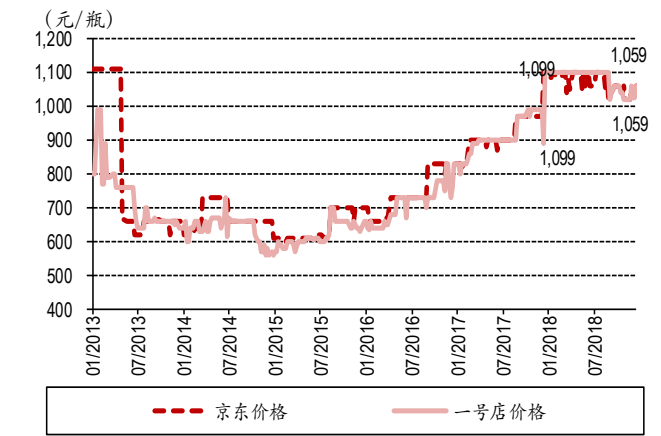
资料来源：海关总署，万得，中银国际证券  
注：去年同期进口大麦数量与单价 68 与 206

**图表 13. 53 度飞天茅台(500ml)价格**



资料来源：京东，一号店，万得，中银国际证券  
注：去年同期 53 度飞天茅台(500ml) 价格 1,299 与 1,299

**图表 14. 52 度五粮液(500ml)价格**



资料来源：京东，一号店，万得，中银国际证券  
注：去年同期 52 度五粮液(500ml) 价格 1,099 与 1,099



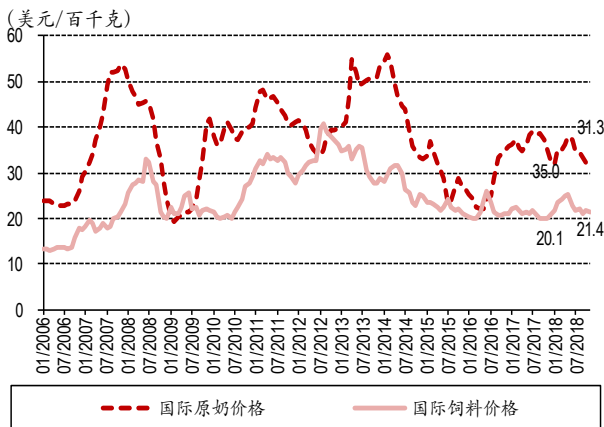
图表 15. 白酒电商价格

	12月第3周价格(元/瓶)			12月第4周价格(元/瓶)			平均价格(元/瓶)		单价变化 (元/瓶)
	京东自营	酒仙网	1919	京东自营	酒仙网	1919	12月第3周	12月第4周	
15年茅台	5088	4991	5278	5088	4991	5278	5119	5119	↑(0)
53度飞天茅台	1499	1499	-	-	1499	-	1499	1499	↑(0)
52度五粮液	1025	1099	1083	1029	1099	1083	1069	1070	↑(1)
52度1573	860	860	860	840	860	860	860	853	↓(7)
52度泸州老窖特曲	238	238	251	228	238	251	242	239	↓(3)
52度水井坊井台装	519	-	530	519	-	530	525	525	↑(0)
52度水井坊臻酿八号	359	359	381	357	359	381	366	366	↓(1)
53度青花瓷汾酒30年	678	678	752	679	698	752	703	710	↑(7)
53度青花瓷汾酒20年	428	409	-	428	409	-	419	419	↑(0)
52度梦之蓝M3	569	419	681	569	528	681	556	593	↑(36)
52度天之蓝	389	359	380	389	359	380	376	376	↑(0)
50度古井年份原浆5年	157	158	-	178	158	-	158	168	↑(11)
50度古井年份原浆献礼	105	105	-	128	105	-	105	117	↑(12)
36度牛栏山百年陈酿	98	-	152	97	-	152	125	124	↓(1)

资料来源: 京东, 酒仙网, 1919, 万得, 中银国际证券

## 奶类

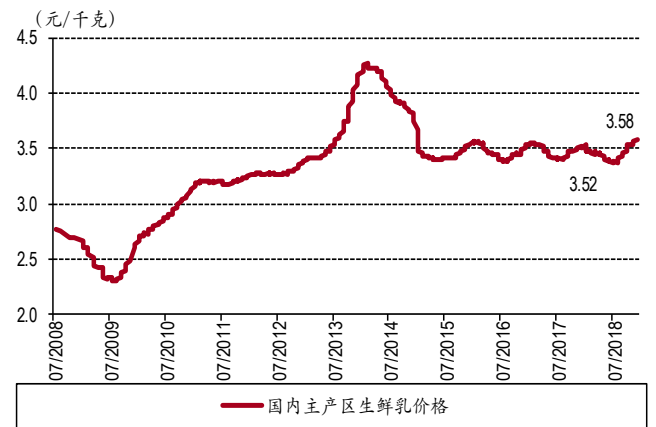
图表 16. IFCN 原奶价格与饲料价格



资料来源: IFCN, 万得, 中银国际证券

注: 去年同期 IFCN 原奶价格与饲料价格为 35.0 与 20.1

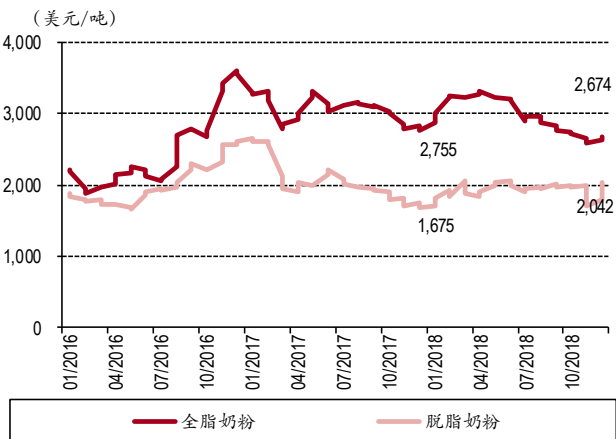
图表 17. 国内主产区生鲜乳价格



资料来源: 国家农业部, 万得, 中银国际证券

注: 去年同期国内主产区生鲜乳价格为 3.52

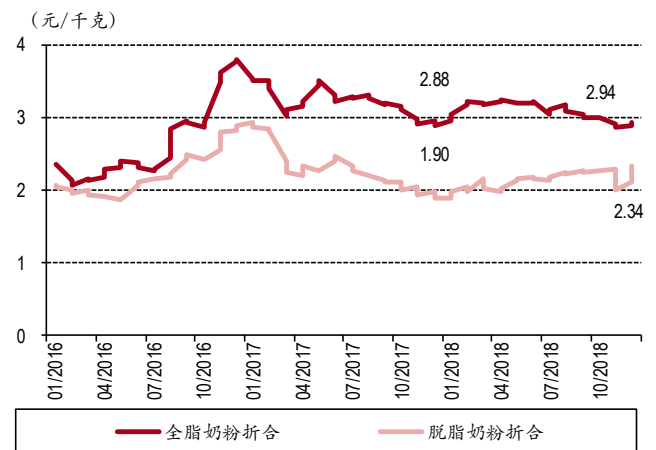
图表 18. GDT 奶粉拍卖价格



资料来源: GDT, 万得, 中银国际证券

注: 去年同期 GDT 奶粉拍卖价格为 2,755 与 1,675

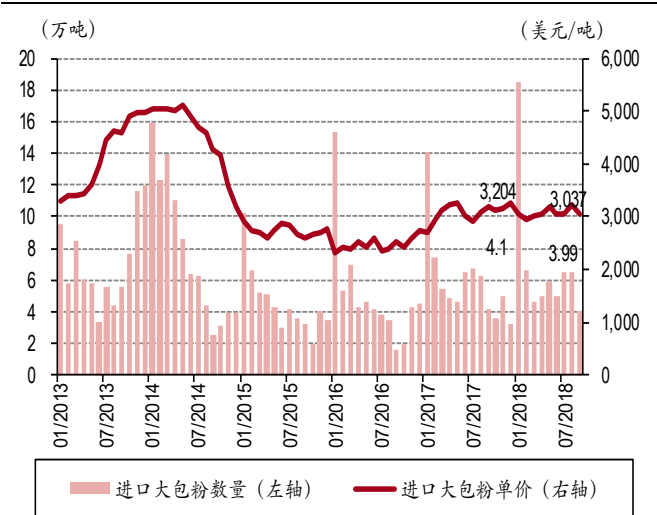
图表 19. GDT 奶粉折合国内原奶价格



资料来源: GDT, 万得, 中银国际证券

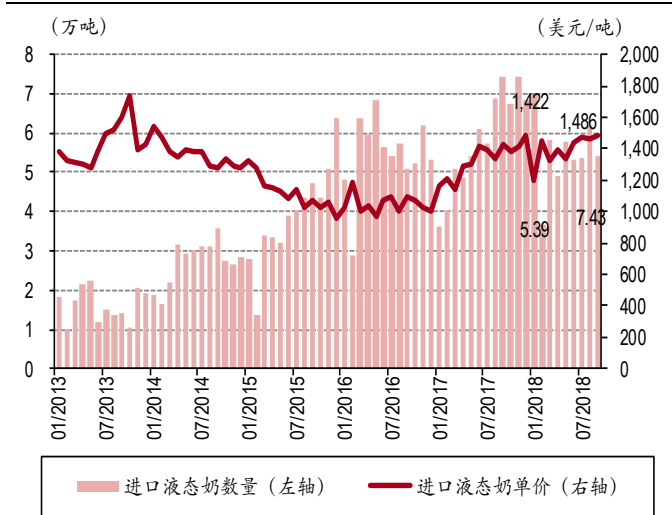
注: 去年同期 GDT 奶粉折合国内原奶价格为 2.88 与 1.90

图表 20. 进口大包粉数量与单价



资料来源：中国奶业协会，万得，中银国际证券  
注：去年同期进口奶粉数量与单价为 4.1 与 3,204

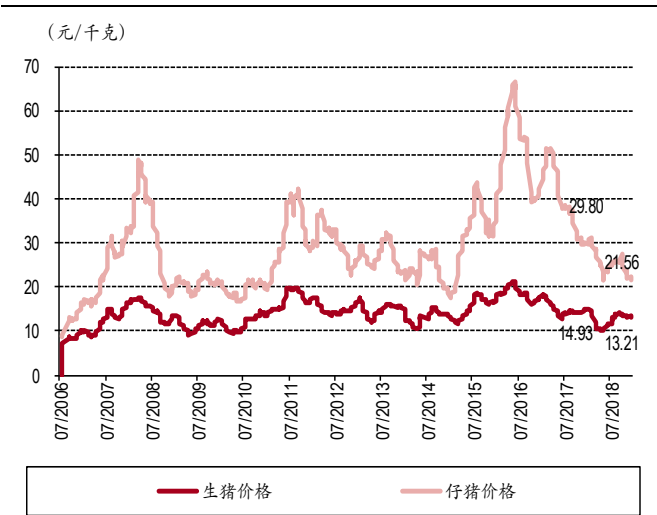
图表 21. 进口液态奶数量与单价



资料来源：中国奶业协会，万得，中银国际证券  
注：去年同期进口液态奶数量与单价为 5.39 与 1,422

### 肉类

图表 22. 国内生猪价格与仔猪价格



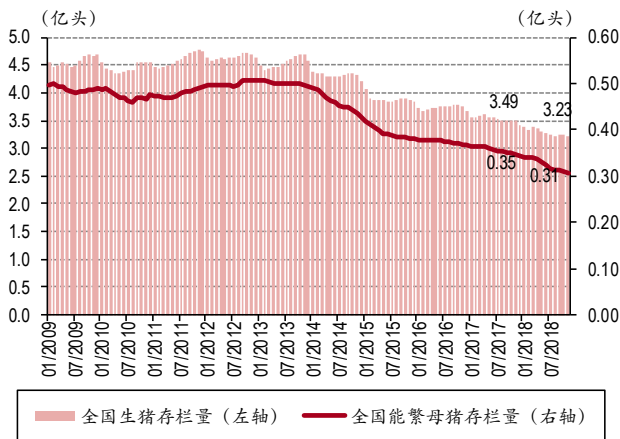
资料来源：中国畜牧业信息网，万得，中银国际证券  
注：去年同期国内生猪价格与仔猪价格为 14.93 与 29.80

图表 23. 猪粮比



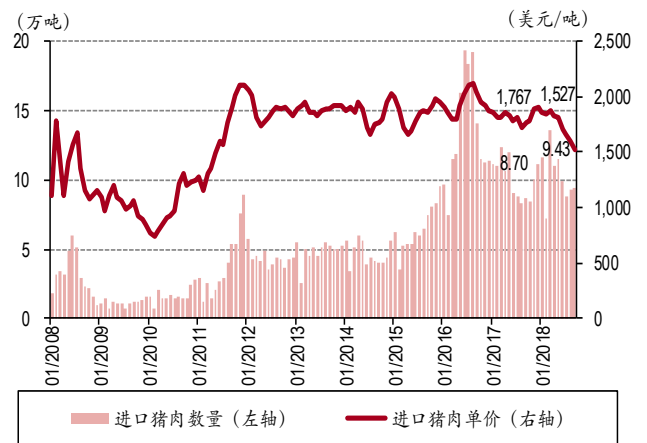
资料来源：中国畜牧业信息网，万得，中银国际证券  
注：去年同期猪粮比为 8.80

图表 24. 国内生猪与能繁母猪存栏量



资料来源：中国政府网，万得，中银国际证券  
注：去年同期国内生猪与能繁母猪存栏量为 3.49 与 0.35

图表 25. 进口猪肉数量与单价



资料来源：中国政府网，万得，中银国际证券  
注：去年同期进口猪肉数量与单价为 8.70 与 1,767



## 上周研究报告回顾

### 中银国际食品饮料行业周报：19 年竞争有望趋缓，乳品龙头估值具有吸引力 (2018.12.17)

**中银观点：**上周食品饮料板块上涨 1.0%，跑赢沪深 300，其中啤酒 (+8.4%) 涨幅最大，肉制品 (-2.5%) 跌幅较大。19 年伊利与蒙牛间竞争有望趋缓，龙头估值具有吸引力。推荐组合：贵州茅台、山西汾酒、舍得酒业。

## 股东大会

图表 26. 股东大会信息

证券简称	股东大会类型	召开日期	召开具体时间	召开地点
绝味食品	18年第3次	2018/12/24	星期一 14:30	北京市怀柔区雁栖湖西路2号院14号楼
西藏发展	18年第3次	2018/12/25	星期二 14:00	成都市武侯区人民南路四段48号首座万丽酒店3层会议室
上海梅林	18年第3次	2018/12/26	星期三 14:00	上海邮电大厦605多功能会议厅(静安区恒丰路601号)
桂发祥	18年第5次	2018/12/26	星期三 15:00	天津桂发祥十八街麻花食品股份有限公司二楼会议室
张裕A	18年第1次	2018/12/26	星期三 9:00	烟台市大马路56号本公司酒文化博物馆
梅花生物	18年第1次	2018/12/28	星期五 14:00	河北省廊坊市经济技术开发区华祥路66号公司三楼会议室
光明乳业	18年第3次	2018/12/28	星期五 13:30	上海市长宁区新华路160号上海影城五楼多功能厅

资料来源: 公司公告, 万得, 中银国际证券



## 风险提示

经济下滑对白酒行业的影响超预期。渠道库存超预期。

## 披露声明

本报告准确表述了证券分析师的个人观点。该证券分析师声明，本人未在公司内、外部机构兼任有损本人独立性与客观性的其他职务，没有担任本报告评论的上市公司的董事、监事或高级管理人员；也不拥有与该上市公司有关的任何财务权益；本报告评论的上市公司或其它第三方都没有或没有承诺向本人提供与本报告有关的任何补偿或其它利益。

中银国际证券股份有限公司同时声明，将通过公司网站披露本公司授权公众媒体及其他机构刊载或者转发证券研究报告有关情况。如有投资者于未经授权的公众媒体看到或从其他机构获得本研究报告的，请慎重使用所获得的研究报告，以防止被误导，中银国际证券股份有限公司不对其报告理解和使用承担任何责任。

## 评级体系说明

以报告发布日后公司股价/行业指数涨跌幅相对同期相关市场指数的涨跌幅的表现为基准：

### 公司投资评级：

- 买入：预计该公司在未来 6 个月内超越基准指数 20% 以上；
- 增持：预计该公司在未来 6 个月内超越基准指数 10%-20%；
- 中性：预计该公司股价在未来 6 个月内相对基准指数变动幅度在 -10%-10% 之间；
- 减持：预计该公司股价在未来 6 个月内相对基准指数跌幅在 10% 以上；
- 未有评级：因无法获取必要的资料或者其他原因，未能给出明确的投资评级。

### 行业投资评级：

- 强于大市：预计该行业指数在未来 6 个月内表现强于基准指数；
- 中性：预计该行业指数在未来 6 个月内表现基本与基准指数持平；
- 弱于大市：预计该行业指数在未来 6 个月内表现弱于基准指数。
- 未有评级：因无法获取必要的资料或者其他原因，未能给出明确的投资评级。

沪深市场基准指数为沪深 300 指数；新三板市场基准指数为三板成指或三板做市指数；香港市场基准指数为恒生指数或恒生中国企业指数；美股市场基准指数为纳斯达克综合指数或标普 500 指数。

## 风险提示及免责声明

本报告由中银国际证券股份有限公司证券分析师撰写并向特定客户发布。

本报告发布的特定客户包括：1) 基金、保险、QFII、QDII 等能够充分理解证券研究报告，具备专业信息处理能力的中银国际证券股份有限公司的机构客户；2) 中银国际证券股份有限公司的证券投资顾问服务团队，其可参考使用本报告。中银国际证券股份有限公司的证券投资顾问服务团队可能以本报告为基础，整合形成证券投资顾问服务建议或产品，提供给接受其证券投资顾问服务的客户。

中银国际证券股份有限公司不以任何方式或渠道向除上述特定客户外的公司个人客户提供本报告。中银国际证券股份有限公司的个人客户从任何外部渠道获得本报告的，亦不应直接依据所获得的研究报告作出投资决策；需充分咨询证券投资顾问意见，独立作出投资决策。中银国际证券股份有限公司不承担由此产生的任何责任及损失等。

本报告内含保密信息，仅供收件人使用。阁下作为收件人，不得出于任何目的直接或间接复制、派发或转发此报告全部或部分内容予任何其他人士，或将此报告全部或部分公开发表。如发现本研究报告被私自刊载或转发的，中银国际证券股份有限公司将及时采取维权措施，追究有关媒体或者机构的责任。所有本报告内使用的商标、服务标记及标记均为中银国际证券股份有限公司或其附属及关联公司（统称“中银国际集团”）的商标、服务标记、注册商标或注册服务标记。

本报告及其所载的任何信息、材料或内容只提供给阁下作参考之用，并未考虑到任何特别的投资目的、财务状况或特殊需要，不能成为或被视为出售或购买或认购证券或其它金融票据的要约或邀请，亦不构成任何合约或承诺的基础。中银国际证券股份有限公司不能确保本报告中提及的投资产品适合任何特定投资者。本报告的内容不构成对任何人的投资建议，阁下不会因为收到本报告而成为中银国际集团的客户。阁下收到或阅读本报告须在承诺购买任何报告中所指之投资产品之前，就该投资产品的适合性，包括阁下的特殊投资目的、财务状况及其特别需要寻求阁下相关投资顾问的意见。

尽管本报告所载资料的来源及观点都是中银国际证券股份有限公司及其证券分析师从相信可靠的来源取得或达到，但撰写本报告的证券分析师或中银国际集团的任何成员及其董事、高管、员工或其他任何个人（包括其关联方）都不能保证它们的准确性或完整性。除非法律或规则规定必须承担的责任外，中银国际集团任何成员不对使用本报告的材料而引致的损失负任何责任。本报告对其中所包含的或讨论的信息或意见的准确性、完整性或公平性不作任何明示或暗示的声明或保证。阁下不应单纯依靠本报告而取代个人的独立判断。本报告仅反映证券分析师在撰写本报告时的设想、见解及分析方法。中银国际集团成员可发布其它与本报告所载资料不一致及有不同结论的报告，亦有可能采取与本报告观点不同的投资策略。为免生疑问，本报告所载的观点并不代表中银国际集团成员的立场。

本报告可能附载其它网站的地址或超级链接。对于本报告可能涉及到中银国际集团本身网站以外的资料，中银国际集团未有参阅有关网站，也不对它们的内容负责。提供这些地址或超级链接（包括连接到中银国际集团网站的地址及超级链接）的目的，纯粹为了阁下的方便及参考，连结网站的内容不构成本报告的任何部份。阁下须承担浏览这些网站的风险。

本报告所载的资料、意见及推测仅基于现状，不构成任何保证，可随时更改，毋须提前通知。本报告不构成投资、法律、会计或税务建议或保证任何投资或策略适用于阁下个别情况。本报告不能作为阁下私人投资的建议。

过往的表现不能被视作将来表现的指示或保证，也不能代表或对将来表现做出任何明示或暗示的保障。本报告所载的资料、意见及预测只是反映证券分析师在本报告所载日期的判断，可随时更改。本报告中涉及证券或金融工具的价格、价值及收入可能出现上升或下跌。

部分投资可能不会轻易变现，可能在出售或变现投资时存在难度。同样，阁下获得有关投资的价值或风险的可靠信息也存在困难。本报告中包含或涉及的投资及服务可能未必适合阁下。如上所述，阁下须在做出任何投资决策之前，包括买卖本报告涉及的任何证券，寻求阁下相关投资顾问的意见。

中银国际证券股份有限公司及其附属及关联公司版权所有。保留一切权利。

## 中银国际证券股份有限公司

中国上海浦东  
银城中路 200 号  
中银大厦 39 楼  
邮编 200121  
电话: (8621) 6860 4866  
传真: (8621) 5888 3554

## 相关关联机构：

### 中银国际研究有限公司

香港花园道一号  
中银大厦二十楼  
电话: (852) 3988 6333  
致电香港免费电话：  
中国网通 10 省市客户请拨打：10800 8521065  
中国电信 21 省市客户请拨打：10800 1521065  
新加坡客户请拨打：800 852 3392  
传真: (852) 2147 9513

### 中银国际证券有限公司

香港花园道一号  
中银大厦二十楼  
电话: (852) 3988 6333  
传真: (852) 2147 9513

### 中银国际控股有限公司北京代表处

中国北京市西城区  
西单北大街 110 号 8 层  
邮编: 100032  
电话: (8610) 8326 2000  
传真: (8610) 8326 2291

### 中银国际(英国)有限公司

2/F, 1 Lothbury  
London EC2R 7DB  
United Kingdom  
电话: (4420) 3651 8888  
传真: (4420) 3651 8877

### 中银国际(美国)有限公司

美国纽约市美国大道 1045 号  
7 Bryant Park 15 楼  
NY 10018  
电话: (1) 212 259 0888  
传真: (1) 212 259 0889

### 中银国际(新加坡)有限公司

注册编号 199303046Z  
新加坡百得利路四号  
中国银行大厦四楼(049908)  
电话: (65) 6692 6829 / 6534 5587  
传真: (65) 6534 3996 / 6532 3371