

销量超预期，静待补贴退坡新能源持续领航

——比亚迪 (002594.SZ) 2019年1月销量点评

公司简报

◆事件：比亚迪公布19年1月销量快报，新能源汽车销量28668辆，同比上升291.11%，燃油汽车销量15252辆，同比下降56.43%，合计销量43920辆，同比上升3.74%，1月新能源汽车动力电池及储能电池装机总量约为1.55GWh，表现超市场预期。

◆点评：

1) 新能源乘用车销量同比增长291%，全年销量破60万目标可期：1月新能源汽车销量28668辆，同比上升291.11%，环比下降38.55%，燃油车销量15252辆，同比下降56.43%，环比下降33.65%，1月销量43920辆，同比上升3.74%，环比下降36.93%。2019年比亚迪共计划投放约7款新车型，车型与价格带铺设更为全面，全年新能源突破40万，总销量突破60万销量目标可期。

2) 无惧补贴退坡，龙头领先产品布局完整：2019年面临补贴退坡风险，是行业洗牌，结构调整的关键一年，应对补贴政策逐渐退出的关键过渡期，伴随补贴超额退坡风险，新能源汽车的竞争终将回归到产品和技术的市场化竞争中。我们认为，比亚迪产品布局完善，技术方案前瞻。在平台化，集成化，规模化，成本管控均在业内领先，补贴退坡对利润的承压有限。未来伴随公司对技术，成本的持续追求，将有望率实现脱离补贴的盈亏平衡。

3) 动力电池战略自供无忧，扩产外供存弹性：在行业动力电池供不应求的背景下，比亚迪自供电池对核心零部件的战略供应进行保证，产能瓶颈无忧。目前，比亚迪动力电池规划产能已突破100GWh，其中深圳及惠州总产能16GWh，青海动力电池工厂总规划24Gwh一期12Gwh预计19年初投产，西安高新区项目30Gwh、重庆璧山20Gwh，比亚迪和长安合资公司规划10GW，19年部分三元电池技术路线将切换为622，电池外供也在有条不紊进展，在重庆设立工厂，为长安汽车提供动力电池，其他外供项目有望持续开花落地。

估值与盈利预测：我们预测，公司2018/2019/2020的营收分别为1218亿,1329亿,1446亿元；净利润分别为29亿,42亿,66亿元，净利润增长率分别为-30%，48%，58%，当前股价对应分别为PE49倍,33倍与21倍，维持“增持”评级不变。

◆风险提示：政策不及预期，行业需求不及预期，技术迭代风险

业绩预测和估值指标

指标	2016	2017	2018E	2019E	2020E
营业收入(百万元)	103,470	105,915	121,829	132,902	144,640
营业收入增长率	29.32%	2.36%	15.03%	9.09%	8.83%
净利润(百万元)	5,052	4,066	2,849	4,213	6,649
净利润增长率	78.94%	-19.51%	-29.93%	47.87%	57.80%
EPS(元)	1.85	1.49	1.04	1.54	2.44
ROE(归属母公司)(摊薄)	9.86%	7.39%	4.96%	6.85%	9.79%
P/E	28	34	49	33	21
P/B	2.7	2.5	2.4	2.3	2.1

资料来源：Wind，光大证券研究所预测，股价时间为2019年02月14日

增持(维持)

当前价/目标价：53.72/56.12元

分析师

邵将(执业证书编号：S0930518120001)

021-52523869

shaoj@ebsecn.com

联系人

文姬

021-52523658

[wenji@ebsecn.com](mailto:wenj@ebsecn.com)

杨耀先

021-52523658

yangyx@ebsecn.com

市场数据

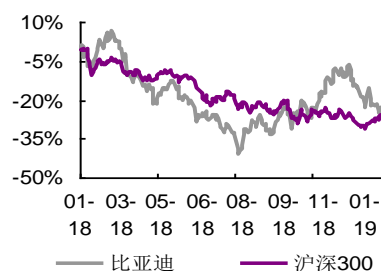
总股本(亿股)：27.28

总市值(亿元)：1391.35

一年最低/最高(元)：36.73/67.50

近3月换手率：24.09%

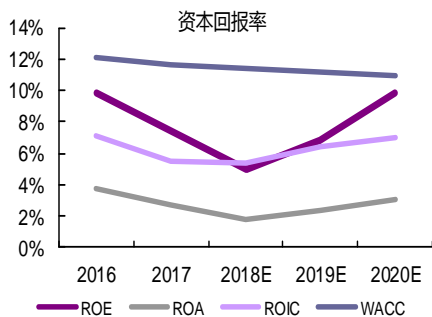
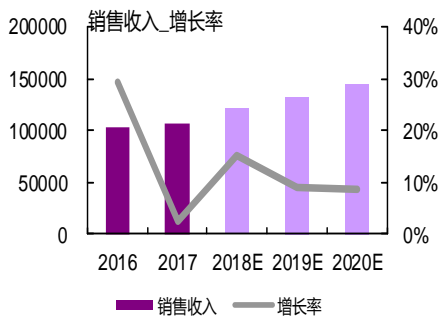
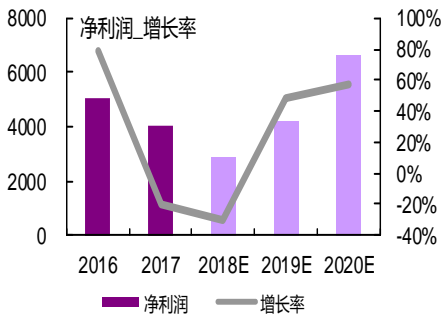
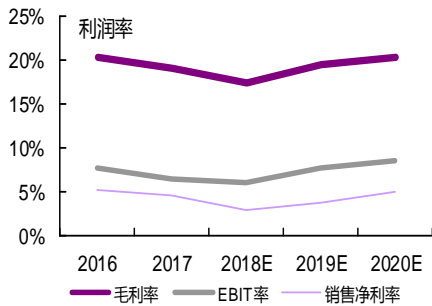
股价表现(一年)



收益表现

%	一个月	三个月	十二个月
相对	-4.56	-3.81	0.64
绝对	5.20	1.12	-13.05

资料来源：Wind



利润表 (百万元)	2016	2017	2018E	2019E	2020E
营业收入	103,470	105,915	121,829	132,902	144,640
营业成本	82,401	85,775	100,675	106,919	115,382
折旧和摊销	7,028	7,092	7,333	7,373	7,398
营业税费	1,512	1,329	1,584	1,900	1,974
销售费用	4,196	4,925	4,630	5,263	5,800
管理费用	6,843	6,786	7,432	8,652	9,045
财务费用	1,222	2,314	1,768	2,041	1,905
公允价值变动损益	-18	-118	-68	-93	-81
投资收益	-726	-206	93	-280	-131
营业利润	5,986	5,411	3,592	5,454	8,085
利润总额	6,568	5,621	3,988	5,757	8,435
少数股东损益	428	850	639	745	692
归属母公司净利润	5,052	4,066	2,849	4,213	6,649

资产负债表 (百万元)	2016	2017	2018E	2019E	2020E
总资产	145,071	178,099	191,336	211,838	236,932
流动资产	78,240	102,684	126,289	151,683	181,429
货币资金	7,694	9,903	10,965	11,961	13,018
交易型金融资产	0	1	6	3	3
应收帐款	41,768	51,881	54,326	62,242	66,118
应收票据	6,362	6,973	8,622	8,776	9,770
其他应收款	563	825	796	876	1,009
存货	17,378	19,873	22,934	23,999	26,396
可供出售投资	3,225	4,185	2,104	2,524	3,022
持有到期金融资产	0	0	0	0	0
长期投资	2,245	3,065	3,074	3,046	3,033
固定资产	37,483	43,245	37,603	31,656	25,434
无形资产	8,946	10,098	9,618	9,137	8,691
总负债	89,661	118,142	128,275	143,993	161,994
无息负债	47,394	61,631	64,272	69,295	77,748
有息负债	42,267	56,511	64,003	74,698	84,246
股东权益	55,409	59,957	63,061	67,845	74,938
股本	2,728	2,728	2,728	2,728	2,728
公积金	27,544	27,884	27,884	27,884	27,884
未分配利润	16,238	19,236	21,701	25,740	32,140
少数股东权益	4,153	4,953	5,592	6,337	7,029

现金流量表 (百万元)	2016	2017	2018E	2019E	2020E
经营活动现金流	-1,846	6,368	-9,259	-6,806	-6,296
净利润	5,052	4,066	2,849	4,213	6,649
折旧摊销	7,028	7,092	7,333	7,373	7,398
净营运资金增加	19,169	8,614	21,736	20,833	21,925
其他	-33,094	-13,405	-41,177	-39,225	-42,268
投资活动产生现金流	-13,443	-15,964	4,426	-1,119	-683
净资本支出	12,857	14,563	-386	358	-14
长期投资变化	2,245	3,065	-9	28	13
其他资产变化	-28,544	-33,592	4,821	-1,505	-682
融资活动现金流	16,270	11,168	5,896	8,922	8,036
股本变化	252	0	0	0	0
债务净变化	4,624	14,244	7,492	10,695	9,548
无息负债变化	5,581	14,236	2,641	5,023	8,453
净现金流	1,079	1,577	1,062	997	1,056

资料来源: Wind, 光大证券研究所预测

关键指标	2016	2017	2018E	2019E	2020E
成长能力 (%YoY)					
收入增长率	29.32%	2.36%	15.03%	9.09%	8.83%
净利润增长率	78.94%	-19.51%	-29.93%	47.87%	57.80%
EBITDA 增长率	70.04%	-6.89%	6.01%	18.77%	12.76%
EBIT 增长率	134.36%	-13.79%	8.72%	36.70%	21.75%
估值指标					
PE	28	34	49	33	21
PB	3	3	2	2	2
EV/EBITDA	12	14	14	13	12
EV/EBIT	23	29	28	22	19
EV/NOPLAT	28	33	32	25	21
EV/Sales	2	2	2	2	2
EV/IC	2	2	2	2	2
盈利能力 (%)					
毛利率	20.36%	19.01%	17.36%	19.55%	20.23%
EBITDA 率	14.48%	13.17%	12.14%	13.21%	13.69%
EBIT 率	7.69%	6.47%	6.12%	7.67%	8.58%
税前净利润率	6.35%	5.31%	3.27%	4.33%	5.83%
税后净利润率 (归属母公司)	4.88%	3.84%	2.34%	3.17%	4.60%
ROA	3.78%	2.76%	1.82%	2.34%	3.10%
ROE (归属母公司) (摊薄)	9.86%	7.39%	4.96%	6.85%	9.79%
经营性 ROIC	7.07%	5.51%	5.35%	6.41%	7.05%
偿债能力					
流动比率	1.00	0.98	1.10	1.17	1.23
速动比率	0.78	0.79	0.90	0.98	1.05
归属母公司权益/有息债务	1.21	0.97	0.90	0.82	0.81
有形资产/有息债务	3.11	2.87	2.76	2.64	2.65
每股指标(按最新预测年度股本计算历史数据)					
EPS	1.85	1.49	1.04	1.54	2.44
每股红利	0.18	0.14	0.06	0.09	0.13
每股经营现金流	-0.68	2.33	-3.39	-2.49	-2.31
每股自由现金流(FCFF)	-6.52	-3.61	-2.73	-1.86	-1.35
每股净资产	18.79	20.16	21.07	22.55	24.89
每股销售收入	37.93	38.82	44.66	48.72	53.02

资料来源: Wind, 光大证券研究所预测

行业及公司评级体系

评级	说明
买入	未来 6-12 个月的投资收益率领先市场基准指数 15% 以上;
增持	未来 6-12 个月的投资收益率领先市场基准指数 5% 至 15%;
中性	未来 6-12 个月的投资收益率与市场基准指数的变动幅度相差 -5% 至 5%;
减持	未来 6-12 个月的投资收益率落后市场基准指数 5% 至 15%;
卖出	未来 6-12 个月的投资收益率落后市场基准指数 15% 以上;
无评级	因无法获取必要的资料, 或者公司面临无法预见结果的重大不确定性事件, 或者其他原因, 致使无法给出明确的投资评级。

基准指数说明: A 股主板基准为沪深 300 指数; 中小盘基准为中小板指; 创业板基准为创业板指; 新三板基准为新三板指数; 港股基准指数为恒生指数。

分析、估值方法的局限性说明

本报告所包含的分析基于各种假设, 不同假设可能导致分析结果出现重大不同。本报告采用的各种估值方法及模型均有其局限性, 估值结果不保证所涉及证券能够在该价格交易。

分析师声明

本报告署名分析师具有中国证券业协会授予的证券投资咨询执业资格并注册为证券分析师, 以勤勉的职业态度、专业审慎的研究方法, 使用合法合规的信息, 独立、客观地出具本报告, 并对本报告的内容和观点负责。负责准备本报告以及撰写本报告的所有研究分析师或工作人员在此保证, 本研究报告中关于任何发行商或证券所发表的观点均如实反映分析人员的个人观点。负责准备本报告的分析师获取报酬的评判因素包括研究的质量和准确性、客户的反馈、竞争性因素以及光大证券股份有限公司的整体收益。所有研究分析师或工作人员保证他们报酬的任何一部分不曾与, 不与, 也将不会与本报告中的具体的推荐意见或观点有直接或间接的联系。

特别声明

光大证券股份有限公司 (以下简称“本公司”) 创建于 1996 年, 系由中国光大 (集团) 总公司投资控股的全国性综合类股份制证券公司, 是中国证监会批准的首批三家创新试点公司之一。根据中国证监会核发的经营证券期货业务许可, 光大证券股份有限公司的经营经营范围包括证券投资咨询业务。

本公司经营范围: 证券经纪; 证券投资咨询; 与证券交易、证券投资活动有关的财务顾问; 证券承销与保荐; 证券自营; 为期货公司提供中间介绍业务; 证券投资基金代销; 融资融券业务; 中国证监会批准的其他业务。此外, 公司还通过全资或控股子公司开展资产管理、直接投资、期货、基金管理以及香港证券业务。

本证券研究报告由光大证券股份有限公司研究所 (以下简称“光大证券研究所”) 编写, 以合法获得的我们相信为可靠、准确、完整的信息为基础, 但不保证我们所获得的原始信息以及报告所载信息之准确性和完整性。光大证券研究所可能将不时补充、修订或更新有关信息, 但不保证及时发布该等更新。

本报告中的资料、意见、预测均反映报告初次发布时光大证券研究所的判断, 可能需随时进行调整且不予通知。报告中的信息或所表达的意见不构成任何投资、法律、会计或税务方面的最终操作建议, 本公司不就任何人依据报告中的内容而最终操作建议做出任何形式的保证和承诺。在任何情况下, 本报告中的信息或所表达的意见并不构成对任何人的投资建议。客户应自主作出投资决策并自行承担投资风险。本报告中的信息或所表达的意见并未考虑到个别投资者的具体投资目的、财务状况以及特定需求。投资者应当充分考虑自身特定状况, 并完整理解和使用本报告内容, 不应视本报告为做出投资决策的唯一因素。对依据或者使用本报告所造成的一切后果, 本公司及作者均不承担任何法律责任。

不同时期, 本公司可能会撰写并发布与本报告所载信息、建议及预测不一致的报告。本公司的销售人员、交易人员和其他专业人员可能会向客户提供与本报告中观点不同的口头或书面评论或交易策略。本公司的资产管理部、自营部门以及其他投资业务部门可能会独立做出与本报告的意見或建议不相一致的投资决策。本公司提醒投资者注意并理解投资证券及投资产品存在的风险, 在做出投资决策前, 建议投资者务必向专业人士咨询并谨慎抉择。

在法律允许的情况下, 本公司及其附属机构可能持有报告中提及的公司所发行证券的头寸并进行交易, 也可能为这些公司提供或正在争取提供投资银行、财务顾问或金融产品等相关服务。投资者应当充分考虑本公司及本公司附属机构就报告内容可能存在的利益冲突, 勿将本报告作为投资决策的唯一信赖依据。

本报告根据中华人民共和国法律在中华人民共和国境内分发, 仅供本公司的客户使用。本公司不会因接收人收到本报告而视其为客户。本报告仅向特定客户传送, 未经本公司书面授权, 本研究报告的任何部分均不得以任何方式制作任何形式的拷贝、复印件或复制品, 或再次分发给任何其他人, 或以任何侵犯本公司版权的其他方式使用。所有本报告中使用的商标、服务标记及标记均为本公司的商标、服务标记及标记。如欲引用或转载本文内容, 务必联络本公司并获得许可, 并需注明出处为光大证券研究所, 且不得对本文进行有悖原意的引用和删改。

光大证券股份有限公司

上海市南京西路 1266 恒隆广场一期 49 楼 邮编 200040

机构业务总部	姓名	办公电话	手机	电子邮件
上海	徐硕	021-52523543	13817283600	shuoxu@ebscn.com
	李文渊		18217788607	liwenyuan@ebscn.com
	李强	021-52523547	18621590998	liqiang88@ebscn.com
	罗德锦	021-52523578	13661875949/13609618940	luodj@ebscn.com
	张弓	021-52523558	13918550549	zhanggong@ebscn.com
	黄素青	021-22169130	13162521110	huangsuqing@ebscn.com
	邢可	021-22167108	15618296961	xingk@ebscn.com
	李晓琳	021-52523559	13918461216	lixiaolin@ebscn.com
	郎珈艺	021-52523557	18801762801	dingdian@ebscn.com
	余鹏	021-52523565	17702167366	yupeng88@ebscn.com
	丁点	021-52523577	18221129383	dingdian@ebscn.com
	郭永佳		13190020865	guoyongjia@ebscn.com
	北京	郝辉	010-58452028	13511017986
梁晨		010-58452025	13901184256	liangchen@ebscn.com
吕凌		010-58452035	15811398181	lvling@ebscn.com
郭晓远		010-58452029	15120072716	guoxiaoyuan@ebscn.com
张彦斌		010-58452026	15135130865	zhangyanbin@ebscn.com
庞舒然		010-58452040	18810659385	pangsr@ebscn.com
中青雯		021-22169527	15921857444	shenqw@ebscn.com
深圳		黎晓宇	0755-83553559	13823771340
	张亦潇	0755-23996409	13725559855	zhangyx@ebscn.com
	王渊锋	0755-83551458	18576778603	wangyuanfeng@ebscn.com
	张靖雯	0755-83553249	18589058561	zhangjingwen@ebscn.com
	苏一耘		13828709460	suyy@ebscn.com
	常密密		15626455220	changmm@ebscn.com
国际业务	陶奕	021-52523546	18018609199	taoyi@ebscn.com
	梁超	021-52523562	15158266108	liangc@ebscn.com
	金英光		13311088991	jinyg@ebscn.com
私募业务部	周梦颖	021-52523550	15618752262	zhoumengying@ebscn.com
	安玲娴	021-52523708	15821276905	anlx@ebscn.com
	张浩东	021-52523709	18516161380	zhanghd@ebscn.com
	吴冕	0755-23617467	18682306302	wumian@ebscn.com
	吴琦	021-52523706	13761057445	wuqi@ebscn.com
	王舒	021-22169419	15869111599	wangshu@ebscn.com
	傅裕	021-52523702	13564655558	fuyu@ebscn.com
	王婧	021-22169359	18217302895	wangjing@ebscn.com
	陈潞	021-22169146	18701777950	chenlu@ebscn.com
	王涵洲		18601076781	wanghanzhou@ebscn.com
	黄小芳	021-52523715	15221694319	huangxf@ebscn.com