

海外科技教育行业周报（20190520-20190524）

## 国务院办公厅印发《职业技能提升行动方案》，部署技能人才培养战略

推荐（维持）

### □ 一周市场回顾（20190520-20190524）：

- 本周沪深 300 周涨跌幅为-1.50%，万得教育指数涨跌幅为-0.75%，跑赢沪深 300。A 股教育公司中涨幅第一为科斯伍德（+12.33%），跌幅第一为百洋股份（-14.48%）；
- 本周恒生指数周涨跌幅为-2.12%，恒生港股通指数涨跌幅为-2.48%，八只教育港股通标的本周平均涨跌幅为-3.26%，跑输恒生指数，跑输恒生港股通指数。港股教育标的中涨幅第一为成实外教育（+13.95%），跌幅第一为网龙（-6.73%）；
- 本周港股通对通股标的持仓份额整体呈减少趋势，其中枫叶教育港股通持仓变化-0.17%，宇华教育港股通持仓变化-0.37%；
- 本周 S&P500 指数周涨跌幅为-1.17%，中国在美上市的教育标的中涨幅最高为海亮教育（+3.88%），涨幅最低为达内科技（-11.22%）。

### □ 行业看点：国务院办公厅印发《职业技能提升行动方案（2019—2021 年）》

- 国务院办公厅 18 日印发《职业技能提升行动方案（2019—2021 年）》。《方案》指出，国家大力推行终身职业技能培训制度，加快建设知识型、技能型、创新型劳动者大军。
- 目标任务：
- 2019 年至 2021 年，持续开展职业技能提升行动，提高培训针对性，实效性，全面提升劳动者职业技能水平和就业创业能力。三年共开展各类补贴性职业技能培训 5000 万人次以上，其中 2019 年培训 1500 万人次以上；到 2021 年底技能劳动者占就业人员总量的比例达到 25% 以上，高技能人才占技能劳动者的比例达到 30% 以上。
- 保障政策：
- 对职工等重点群体开展有针对性的职业技能培训：大力开展企业职工技能提升和转岗转业培训，对就业重点群体开展职业技能提升培训和创业培训，加大贫困劳动力和贫困家庭子女技能扶贫工作力度。
- 激发培训主体积极性，有效增加培训供给：支持企业兴办职业技能培训，推动职业院校扩大面向职工、就业重点群体和贫困劳动力的培训规模，鼓励支持社会培训和评价机构开展职业技能培训和评价。
- 完善职业培训补贴政策，加强政府引导激励：支持地方调整完善职业培训补贴政策，加大资金支持力度，依法加强资金监管并定期向社会公开资金使用情况，将职业培训补贴政策落到实处。
- 职业技能培训是保持就业稳定、缓解结构性就业矛盾的关键举措，是经济转型升级和高质量发展的重要支撑。由此，国务院此次印发《行动方案》，支持社会力量以多种形式开展职业培训。可以积极关注针对职业培训的职业教育产业、相关师资培养机构等。

□ **相关公司动态：**教育信息化服务领域的鸿合科技股份有限公司（002955.SZ）在深交所中小板上市，以 52.41 元/股的发行价公开发行新股不超过 0.34 亿股。2018 年度，公司主营业务收入 44 亿，毛利率 24.44%，归母净利润为 3.36 亿元。主营业务中智能交互显示产品为主要收入来源，占主营业务比例为 95.77%。

□ **投资建议：**建议关注职业教育公司及产教融合培训公司，如职业教育龙头中公教育（002607.SZ）。

□ **风险提示：**教育行业方面注意政策再次波动风险。

### 华创证券研究所

#### 证券分析师：耿琛

电话：0755-82755859  
 邮箱：gengchen@hcyjs.com  
 执业编号：S0360517100004

#### 证券分析师：桑梓

电话：021-20572503  
 邮箱：sangzi@hcyjs.com  
 执业编号：S0360517120002

### 行业基本数据

截止 2019/5/24 日数据

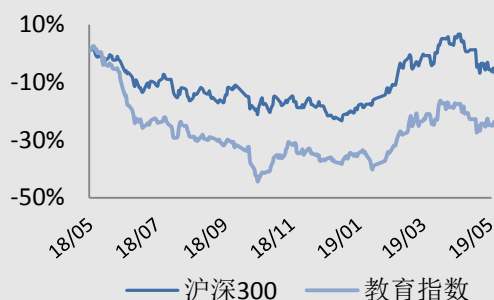
A 股股票家数(只)	26
总市值(亿 RMB)	2,817
流通市值(亿 RMB)	1,523
流通市值占比%	54%

港股股票家数(只)	14
总市值(亿 HKD)	1,215
流通市值(亿 HKD)	1,237
流通市值占比%	100%

港股通股票家数(只)	8
总市值(亿 HKD)	816
流通市值(亿 HKD)	816
港股通持仓市值占比%	6.41%

美股股票家数(只)	13
总市值(亿 USD)	390
流通市值(亿 USD)	298
流通市值占比%	76%

### 相对指数表现



# 目录

一、本周观点.....	4
（一）国务院办公厅印发《职业技能提升行动方案（2019—2021年）》.....	4
（二）相关公司动态.....	4
（三）投资建议.....	4
二、本周行情回顾.....	4
（一）A股教育行业本周行情回顾.....	4
（二）港股教育行业本周行情回顾.....	5
1、涨跌幅回顾.....	5
2、港股通持股情况回顾.....	6
（三）美股本周行情回顾.....	6
三、本周公告整理.....	7
四、本周教育行业投融资情况.....	8
五、重要事件预告.....	9
六、附件.....	10

# 图表目录

图表 1 A 股教育本周涨幅%	5
图表 2 港股教育本周涨幅%	5
图表 3 教育港股通标的一周持仓占比%情况	6
图表 4 美股教育本周涨幅%	6
图表 5 本周教育上市公司公告梳理	7
图表 6 本周教育行业一级市场投融资情况	8
图表 7 教育行业及公司重要事件预告	9
图表 8 A 股、港股、美股教育上市公司周涨跌幅一览（20190520-20190524）	10

## 一、本周观点

### （一）国务院办公厅印发《职业技能提升行动方案（2019—2021年）》，部署技能人才培养战略

国务院办公厅于5月18日印发《职业技能提升行动方案（2019—2021年）》（以下简称《方案》）。《方案》指出，职业教育是经济转型升级和高质量发展的重要支撑，国家大力推行终身职业技能培训制度，面向职工、就业重点群体、建档立卡贫困劳动力等城乡各类劳动者，大规模开展职业技能培训，加快建设知识型、技能型、创新型劳动者大军。

#### 目标任务：

2019年至2021年，持续开展职业技能提升行动，提高培训针对性实效性，全面提升劳动者职业技能水平和就业创业能力。三年共开展各类补贴性职业技能培训5000万人次以上，其中2019年培训1500万人次以上；到2021年底技能劳动者占就业人员总量的比例达到25%以上，高技能人才占技能劳动者的比例达到30%以上。

#### 保障政策：

##### ● 对职工等重点群体开展有针对性的职业技能培训

大力开展企业职工技能提升和转岗转业培训，对就业重点群体开展职业技能提升培训和创业培训，加大贫困劳动力和贫困家庭子女技能扶贫工作力度。推进产教融合、校企合作，实现学校培养与企业用人的有效衔接。鼓励企业与参训职工协商一致灵活调整工作时间，保障职工参训期间应有的工资福利待遇。

##### ● 激发培训主体积极性，有效增加培训供给

支持企业兴办职业技能培训，推动职业院校扩大面向职工、就业重点群体和贫困劳动力的培训规模，鼓励支持社会培训和评价机构开展职业技能培训和评价，创新培训内容，加强职业技能培训基础能力建设。支持各类企业特别是规模以上企业或者吸纳就业人数较多的企业设立职工培训中心，鼓励企业与职业院校、技工院校共建实训中心、教学工厂等，积极建设培育一批产教融合型企业。

##### ● 完善职业培训补贴政策，加强政府引导激励

支持地方调整完善职业培训补贴政策，加大资金支持力度，依法加强资金监管并定期向社会公开资金使用情况，将职业培训补贴政策落到实处。职工参加企业新型学徒制培训的，给予企业每人每年4000元以上的职业培训补贴，由企业自主用于学徒培训工作。企业、农民专业合作社和扶贫车间等各类生产经营主体吸纳贫困劳动力就业并开展以工代训的，给予一定期限的职业培训补贴，最长不超过6个月。

职业技能培训是保持就业稳定、缓解结构性就业矛盾的关键举措，是经济转型升级和高质量发展的重要支撑。由此，国务院此次印发《职业技能提升行动方案（2019—2021年）》，支持社会力量以多种形式开展职业培训。可以积极关注针对职业培训的职业教育产业、相关师资培养机构等。

### （二）相关公司动态

教育信息化服务领域的鸿合科技股份有限公司（002955.SZ）在深交所中小板上市，以52.41元/股的发行价公开发行新股不超过0.34亿股。2018年度，公司主营业务收入44亿，毛利率24.44%，归母净利润为3.36亿元。主营业务中智能交互显示产品为主要收入来源，占主营业务比例为95.77%。

### （三）投资建议

建议关注职业教育公司及产教融合培训公司，如职业教育龙头中公教育（002607.SZ）。

## 二、本周行情回顾

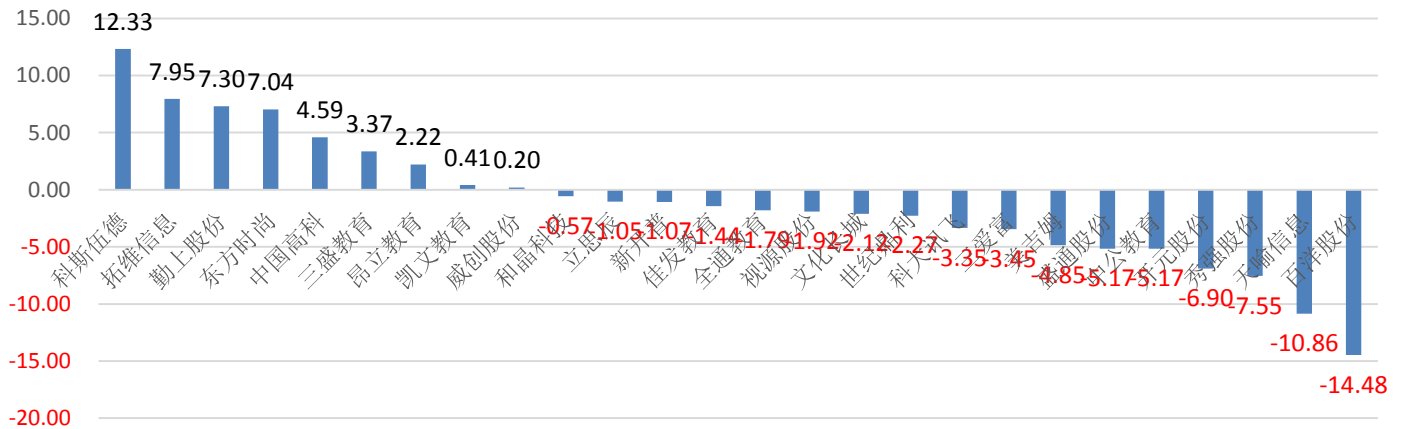
### （一）A股教育行业本周行情回顾

本周（20190520-20190524）沪深300周涨跌幅为-1.50%，我们选取的26只A股教育公司（详见附件）本周平均涨

跌幅为-1.10，跑赢沪深 300 指数。

其中涨幅前五分别为科斯伍德 (+12.33%)、拓维信息 (+7.95%)、勤上股份 (+7.30%)、东方时尚 (+7.04%)、中国高科 (+4.59%)；跌幅前五分别为中公教育 (-5.17%)、开元股份 (-6.90%)、秀强股份 (-7.55%)、天喻信息 (-10.86%)、百洋股份 (-14.48%)。

图表 1A 股教育本周涨幅%



资料来源: Wind, 华创证券

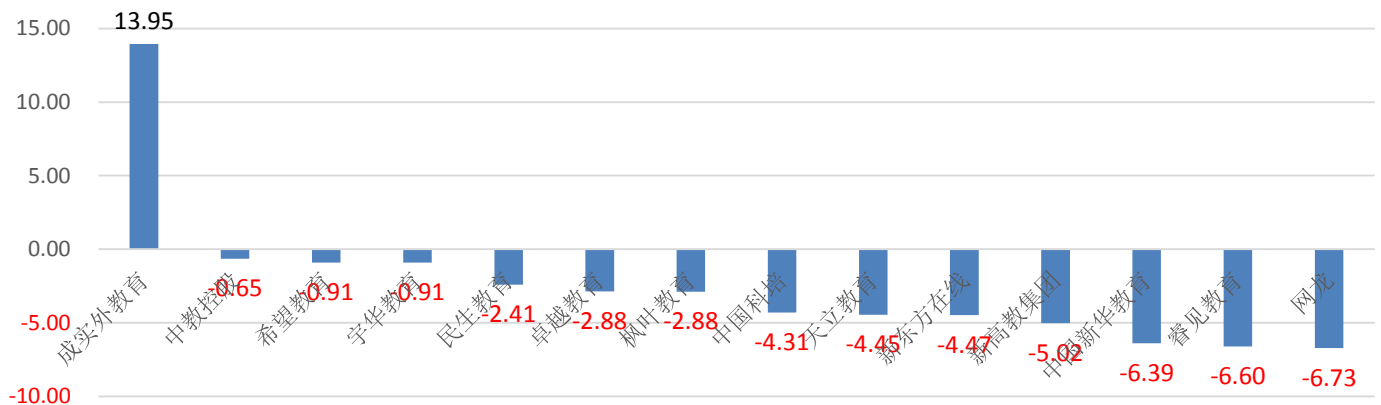
## (二) 港股教育行业本周行情回顾

### 1、涨跌幅回顾

本周 (20190520-20190524) 恒生指数周涨跌幅为-2.12%，我们选取的 14 只港股教育公司 (详见附件) 本周平均涨跌幅为-1.93%，跑赢恒生指数。恒生港股通指数本周涨跌幅为-2.48%，8 只教育港股通标的本周平均涨跌幅为-3.26%，跑输恒生港股通指数。

其中涨幅前五分别为成实外教育 (+13.95%)、中教控股 (-0.65%)、希望教育 (-0.91%)、宇华教育 (-0.91%)、民生教育 (-2.41%)；跌幅后五分别为新东方在线 (-4.47%)、新高教集团 (-5.02%)、中国新华教育 (-6.39%)、睿见教育 (-6.60%)、网龙 (-6.73%)。

图表 2 港股教育本周涨幅%

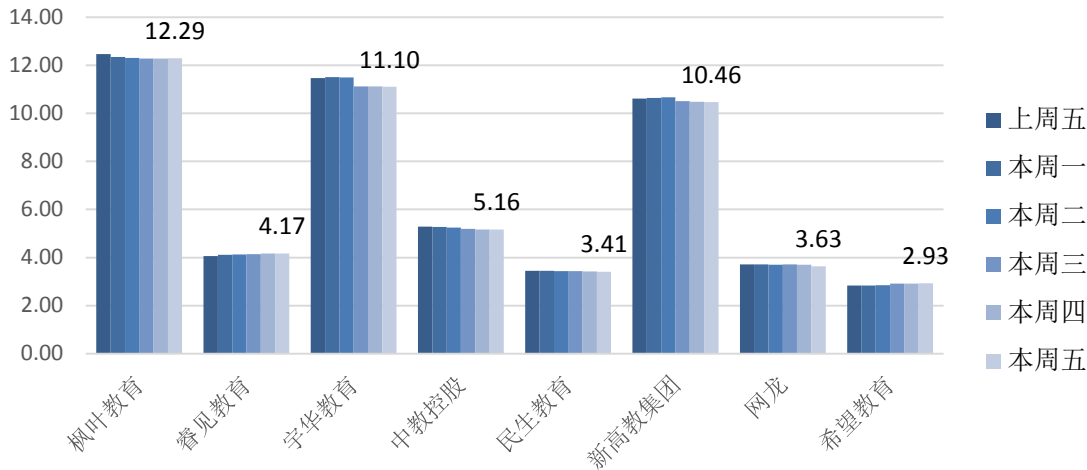


资料来源: Wind, 华创证券

## 2、港股通持股情况回顾

目前,属于港股通标的共8只,分别为枫叶教育、睿见教育、宇华教育、中教控股、民生教育、新高教集团、网龙、希望教育。截止周五(20190524)港股通持仓占比分别为:枫叶教育(+12.29%)、睿见教育(+4.17%)、宇华教育(+11.10%)、中教控股(+5.16%)、民生教育(+3.41%)、新高教集团(+10.46%)、网龙(+3.63%)、希望教育(+2.93%);较上一周一(20190520)变化分别为枫叶教育(-0.17%)、睿见教育(+0.11%)、宇华教育(-0.37%)、中教控股(-0.12%)、民生教育(-0.04%)、新高教集团(-0.15%)、网龙(-0.08%)、希望教育(+0.10%)。

图表3 教育港股通标的一周持仓占比%情况



资料来源: Wind, 华创证券

### (三) 美股本周行情回顾

本周(20190520-20190524) S&P500 指数周涨跌幅为(-1.17%),我们选取的13只美股教育公司(详见附件)本周平均涨跌幅为-3.21%,跑输 S&P500 指数。

本周涨幅前五分别为海亮教育(+3.88%)、四季教育(+1.87%)、瑞思学科英语(+0.65%)、尚德机构(+0.00%)、精锐教育(-2.66%);本周跌幅前五分别为正保远程教育(-4.10%)、红黄蓝(-5.08%)、流利说(-5.21%)、博实乐(-9.90%)、达内科技(-11.22%)。

图表4 美股教育本周涨幅%



资料来源: Wind, 华创证券



### 三、本周公告整理

图表 5 本周教育上市公司公告梳理

细分板块	代码	公司	日期	公告内容
早幼教	300279.SZ	和晶科技	2019.05.24	公司发布关于 2017 年股票期权激励计划部分期权注销完成的公告。公司股票期权（简称：和晶 JLC1，期权代码：036245）注销手续已办理完毕，本次共计注销股票期权 190.26 万份，激励对象总数调整为 119 人，股票期权数量调整为 139.86 万份。
				公司发布关于股东解除一致行动关系的公告。公司控股股东、实际控制人陈柏林与“上银基金-浦发银行-上银基金和晶科技 1 号资产管理计划”的管理人签署了《解除协议》，解除与上银计划基于委托投票事宜所形成的一致行动关系。
	002599.SZ	盛通股份	2019.05.24	公司发布关于持股 5%以上股东股份解除质押和再质押情况的公告。公司持股 5%以上股东贾春琳将其持有本公司的股份部分解除质押和再质押，累计质押数量 1,974,124 股，占其个人持股比例的 4.93%。截至公告披露日，公司总股本 324,548,446 股，贾春琳持有公司 40,072,924 股，占公司总股本的 12.35%，其所持有公司股份累计被质押 36,654,124 股，占总股本的 11.29%。
K12 课培	600661.SH	昂立教育	2019.05.22	公司发布关于持股 5%以上股东股份解除质押的公告。公司股东中金集团将其持有的公司 5,279,035 股（占公司总股本的 1.84%）解除质押。截至本公告披露日，中金集团及其一致行动人合计持有公司无限售条件流通股 65,000,119 股，占公司总股本的 22.68%。本次股份质押解除后，中金集团及其一致行动人所持有公司股份不存在质押情况。
K12 学校	1317.HK	枫叶教育	2019.05.22	公司发布 2019 中期报告。截至 2019 年 2 月 28 日止 6 个月，公司取得收益 7.44 亿元，同比增加 17.8%；毛利 3.27 亿元，同比增加 10.9%。公司派付每股中期股息 4.70 港仙。截至 2019 年 3 月 31 日，集团在中国、加拿大及澳大利亚拥有 41,380 名学生、约 3,253 名教师及 96 所学校包括 16 所高中、24 所初中、25 所小学、28 所幼儿园及 3 所外籍人员子女学校。
	6068.HK	睿见教育	2019.05.22	公司发布 2019 中期报告。截至 2019 年 2 月 28 日止 6 个月，公司取得收益 8.35 亿元，同比增加 41.1%；毛利 3.79 亿元，同比增加 44.7%。公司招生总人数 54,420 人，同比增长 32.2%。公司派付每股中期股息 4.90 港仙。
高等教育	300050.SZ	世纪鼎利	2019.05.24	公司发布关于持股 5%以上股东的一致行动人减持股份的预披露公告。持股 5%以上股东王莉萍的一致行动人王峻峰计划以集中竞价方式减持公司股份不超过 3,420,000 股（不超过公司总股本的 0.63%），一致行动人兆芯投资计划以集中竞价方式减持公司股份不超过 1,360,000 股（不超过公司总股本的 0.25%）。截至目前，持股 5%以上股东王莉萍女士持有本公司股份 27,796,583 股，占公司总股本比例 5.10%，其一致行动人王峻峰先生持有公司股份 7,605,220 股，占公司总股本比例 1.40%，一致行动人上海兆芯投资持有公司股份 3,041,988 股，占公司总股本比例为 0.56%。王莉萍女士及其一致行动人合计持有本公司股份 38,443,791 股，占公

细分板块	代码	公司	日期	公告内容
				司总股本比例 7.06%。
教育信息化	002261.SZ	拓维信息	2019.05.22	公司发布关于控股股东部分股份解除质押及延期购回的公告。公司控股股东李新宇将其所持有的公司 23,550,000 股办理解除质押，12,650,000 股办理延期购回。截至本公告披露日，李新宇持有公司股份 199,815,049 股，占公司总股本的 18.15%；本次解除质押后，李新宇先生目前累计质押公司股份共 150,050,000 股，占公司总股本的 13.63%。
			2019.05.24	公司发布关于控股股东部分股权质押的公告。公司控股股东、实际控制人李新宇将其所持有的公司 18,500,000 股办理质押。截至目前，李新宇先生持有公司股份 199,815,049 股，占公司总股本的 18.15%；本次质押后，李新宇先生目前累计质押公司股份共 168,550,000 股，占其所持公司股份的 84.35%，占公司总股本的 15.31%。
职业教育	002696.SZ	百洋股份	2019.05.22	公司发布关于控股股东部分股权质押的公告。公司控股股东孙忠义将其所持公司 800,000 股办理质押。截止本公告日，孙忠义持有公司股份共计 133,386,946 股，占公司股份总数的 33.74%，处于质押状态的股份累计数为 87,587,294 股，占公司股份总数的 22.16%，尚余 45,799,652 股未质押。

资料来源：公司公告，华创证券

#### 四、本周教育行业投融资情况

图表 6 本周教育行业一级市场投融资情况

日期	标的	轮次	金额(万)	货币单位	细分领域	投资方	描述
2019.05.20	新励成	A 轮	未透露	-	职业教育	广东文投创工场（广文投） 广州市中小企业发展基金	一家口才培训机构
2019.05.20	三立国际教育	B+轮	未透露	-	K12 课培	红星美凯龙（领投）	国际教育培训机构
2019.05.21	三节课	B 轮	13000	人民币	在线教育	双湖资本（领投） 未然资本（财务顾问）	互联网人在线学习平台
2019.05.21	学果果教育	天使轮	数百	人民币	K12 课培	卓越教育	高中升学一站式规划服务平台
2019.05.21	工单课堂	种子轮	180	人民币	职业教育	未透露	职业教育解决方案提供商
2019.05.21	希嘉教育	战略投资	875	人民币	教育信息化	新开普电子	教育大数据服务平台



日期	标的	轮次	金额(万)	货币单位	细分领域	投资方	描述
2019.05.22	Curious	战略投资	200	美元	职业教育	未透露	VR 培训平台
2019.05.22	十牛小镇	种子轮	数百	人民币	早幼教	奥创联盟资本	早教教育服务机构
2019.05.23	柚格财经	A 轮	1000	人民币	职业教育	红点创投中国基金 (领投)	高端财务私教培训品牌
2019.05.23	CozyKin	A 轮	600	美元	教育信息化	Bessemer Venture Partners (领投) NextView Ventures Primary Ventures	美国儿童托管服务提供商

资料来源: 芥末堆, 鲸媒体, IT 桔子, 华创证券

## 五、重要事件预告

图表 7 教育行业及公司重要事件预告

5月2019						
星期日	星期一	星期二	星期三	星期四	星期五	星期六
28	29	30	1	2	3	4
5 美吉姆: 股东大会现场会议登记起始	6 科大讯飞: 股东大会现场会议登记起始 美吉姆: 股东大会互联网投票起始	7 凯文教育: 股东大会互联网投票起始 东方时尚: 股东大会现场会议登记起始 全通教育: 业绩发布会 美吉姆: 股东大会召开	8 东方时尚: 股东大会召开 开元股份: 业绩发布会 东方时尚: 股东大会互联网投票起始 和晶科技: 业绩发布会 立思辰: 业绩发布会 凯文教育: 股东大会召开 科大讯飞: 股东大会互联网投票起始	9 中国高科: 股东大会现场会议登记起始 科大讯飞: 股东大会召开	10	11
12	13 威创股份: 股东大会现场会议登记起始	14 三爱富: 股东大会现场会议登记起始 科斯伍德: 业绩发布会 世纪鼎利: 股东大会现场会议登记起始	15 中国高科: 股东大会互联网投票起始 睿见教育: 分红除权 枫叶教育: 分红除权 卓越教育集团: 股东大会召开	16 开元股份: 股东大会召开 开元股份: 股东大会互联网投票起始 全通教育: 股东大会现场会议登记起始 中国高科: 股东大会召开 威创股份: 股东大会互联网投票起始	17 三盛教育: 股东大会现场会议登记起始 开元股份: 股东大会现场会议登记起始 威创股份: 股东大会召开 秀强股份: 股东大会现场会议登记起始 秀强股份: 股东大会互联网投票起始 世纪鼎利: 股东大会召开	18
19 全通教育: 股东大会互联网投票起始	20 科斯伍德: 股东大会互联网投票起始 和晶科技: 股东大会现场会议登记起始 全通教育: 股东大会召开	21 立思辰: 股东大会现场会议登记起始 科斯伍德: 股东大会召开	22 三盛教育: 股东大会互联网投票起始 立思辰: 股东大会互联网投票起始 和晶科技: 股东大会互联网投票起始 民生教育: 股东大会召开	23 和晶科技: 股东大会召开 三盛教育: 股东大会召开 立思辰: 股东大会召开	24	25
26	27 天立教育: 股东大会召开	28 希望教育: 股东大会召开	29 天立教育: 分红除权 枫叶教育: 分红派息	30 睿见教育: 分红派息	31 新高教集团: 股东大会召开 希望教育: 分红除权	1
6月2019						
星期日	星期一	星期二	星期三	星期四	星期五	星期六
26	27	28	29	30	31	1
2	3 中国科培: 股东大会召开 盛通股份: 股东大会现场会议登记起始	4 新高教集团: 分红除权	5 中国科培: 分红除权 盛通股份: 股东大会召开	6 网龙: 股东大会召开 中教控股: 分红派息	7	8
9	10	11 网龙: 分红除权	12	13	14	15
16	17 希望教育: 分红派息	18	19	20	21 成实外教育: 股东大会召开 新高教集团: 分红派息	22
23	24	25 成实外教育: 分红除权	26 中国新华教育: 股东大会召开	27 卓越教育集团: 限售股份上市流通	28 宇华教育: 分红派息 中国新华教育: 分红除权	29

资料来源: Wind, 华创证券

## 六、附件

图表 8A 股、港股、美股教育上市公司周涨跌幅一览 (20190520-20190524)

市场	个股代码	公司名称	细分板块	市值亿元	本周开盘价	本周收盘价	本周涨幅%	年初至今涨跌幅%
A	002621.SZ	美吉姆	早幼教	75	22.70	21.60	-4.85	27.51
A	002599.SZ	盛通股份	早幼教	29	9.49	8.99	-5.17	-8.27
A	002308.SZ	威创股份	早幼教	46	5.00	5.05	0.20	13.48
A	300160.SZ	秀强股份	早幼教	21	3.77	3.55	-7.55	2.90
A	300279.SZ	和晶科技	早幼教	24	5.39	5.27	-0.57	7.55
A	300192.SZ	科斯伍德	K12 课培	23	8.64	9.66	12.33	10.53
A	002638.SZ	勤上股份	K12 课培	45	2.74	2.94	7.30	14.40
A	600661.SH	昂立教育	K12 课培	59	20.33	20.75	2.22	6.08
A	300010.SZ	立思辰	K12 课培	74	8.43	8.49	-1.05	16.94
A	002659.SZ	凯文教育	K12 学校	36	7.25	7.26	0.41	-13.47
A	300050.SZ	世纪鼎利	高等教育	33	6.28	6.04	-2.27	-2.74
A	600730.SH	中国高科	高等教育	35	5.74	5.93	4.59	21.52
A	002230.SZ	科大讯飞	教育信息化	603	29.83	28.83	-3.35	17.00
A	002261.SZ	拓维信息	教育信息化	64	5.19	5.84	7.95	38.39
A	002841.SZ	视源股份	教育信息化	488	75.80	74.43	-1.92	31.78
A	300205.SZ	天喻信息	教育信息化	51	13.12	11.90	-10.86	46.19
A	300248.SZ	新开普	教育信息化	36	7.67	7.40	-1.07	8.98
A	300282.SZ	三盛教育	教育信息化	44	16.90	17.47	3.37	45.58
A	300359.SZ	全通教育	教育信息化	38	6.14	6.03	-1.79	3.08
A	300559.SZ	佳发教育	教育信息化	56	21.44	21.20	-1.44	17.38
A	600636.SH	三爱富	教育信息化	51	11.87	11.46	-3.45	6.21
A	002607.SZ	中公教育	职业教育	701	11.87	11.37	-5.17	69.41
A	002696.SZ	百洋股份	职业教育	23	6.68	5.73	-14.48	-36.05
A	300089.SZ	文化长城	职业教育	22	4.72	4.62	-2.12	-12.99
A	300338.SZ	开元股份	职业教育	39	12.28	11.33	-6.90	63.97
A	603377.SH	东方时尚	职业教育	99	15.79	16.88	7.04	15.62
		A 股教育平均		108	-	-	-1.10	15.81
	000300.SH	沪深 300		-	3,635.74	3,593.91	-1.50	19.37
港股	3978.HK	卓越教育	K12 课培	23	2.78	2.70	-2.88	10.20
港股	1317.HK	枫叶教育	K12 学校	91	3.15	3.03	-2.88	-10.38
港股	1565.HK	成实外教育	K12 学校	119	3.20	3.84	13.95	-2.54
港股	6068.HK	睿见教育	K12 学校	81	4.14	3.96	-6.60	42.20
港股	6169.HK	宇华教育	K12 学校	107	3.33	3.26	-0.91	6.32
港股	1773.HK	天立教育	K12 学校	58	2.96	2.79	-4.45	97.87
港股	0839.HK	中教控股	高等教育	246	12.30	12.20	-0.65	28.24

市场	个股代码	公司名称	细分板块	市值亿元	本周开盘价	本周收盘价	本周涨幅%	年初至今涨跌幅%
港股	1569.HK	民生教育	高等教育	65	1.71	1.62	-2.41	23.66
港股	2001.HK	新高教集团	高等教育	47	3.15	3.03	-5.02	-11.40
港股	2779.HK	中国新华教育	高等教育	40	2.60	2.49	-6.39	29.02
港股	1765.HK	希望教育	高等教育	73	1.11	1.09	-0.91	28.24
港股	1890.HK	中国科培	高等教育	67	3.42	3.33	-4.31	32.67
港股	0777.HK	网龙	教育信息化	107	21.50	20.10	-6.73	67.50
港股	1797.HK	新东方在线	在线教育	92	10.48	9.82	-4.47	-3.73
		港股教育平均		87	-	-	-2.48	24.13
	HSI.HI	恒生指数	-	-	27,959.23	27,353.93	-2.12	5.84
美股	RYB.N	红黄蓝	早幼教	2	7.40	7.10	-5.08	21.58
美股	BEDU.N	博实乐	K12 学校	12	10.38	9.46	-9.90	2.71
美股	HLG.O	海亮教育	K12 学校	13	51.00	52.00	3.88	4.00
美股	EDU.N	新东方	K12 课培	129	83.62	81.54	-3.69	48.77
美股	TAL.N	好未来	K12 课培	201	34.39	33.98	-3.60	27.36
美股	FEDU.N	四季教育	K12 课培	1	2.13	2.18	1.87	-11.42
美股	ONE.N	精锐教育	K12 课培	12	7.52	7.33	-2.66	-6.03
美股	REDU.O	瑞思学科英语	K12 课培	5	9.25	9.34	0.65	17.34
美股	COE.N	无忧英语	在线教育	1	6.01	5.86	-2.66	-18.84
美股	LAIX.N	流利说	在线教育	4	9.94	9.36	-5.21	23.45
美股	DL.N	正保远程教育	在线教育	2	6.00	5.85	-4.10	-12.69
美股	STG.N	尚德机构	在线教育	5	2.85	2.88	0.00	-5.26
美股	TEDU.O	达内科技	职业教育	2	3.87	3.48	-11.22	-44.76
		美股教育平均		30	-	-	-3.21	3.55
	SPX.GI	S&P500	-	-	2,841.94	2,826.06	-1.17	12.73

资料来源: Wind, 华创证券, 注: 市值及价格单位为对应市场货币单位

## 电子&海外科技组团队介绍

### **TMT 大组组长、首席电子分析师：耿琛**

美国新墨西哥大学计算机硕士。曾任新加坡国立大计算机学院研究员，中投证券、中泰证券研究所电子分析师。2016年新财富电子行业第五名团队核心成员，2017年加入华创证券研究所。

### **高级研究员：陈宏毅**

台湾成功大学学士。2018年加入华创证券研究所。

### **分析师：桑梓**

埃克塞特大学硕士。曾任职于东方证券另类投资子公司。2017年加入华创证券研究所。

### **研究员：靳相宜**

北京大学、英国伦敦大学学院双硕士。2018年加入华创证券研究所。

## 华创证券机构销售通讯录

地区	姓名	职务	办公电话	企业邮箱
北京机构销售部	张昱洁	北京机构销售总监	010-66500809	zhangyujie@hcyjs.com
	杜博雅	高级销售经理	010-66500827	duboya@hcyjs.com
	侯春钰	销售经理	010-63214670	houchunyu@hcyjs.com
	侯斌	销售助理	010-63214683	houbin@hcyjs.com
	过云龙	销售助理	010-63214683	guoyunlong@hcyjs.com
	刘懿	销售助理	010-66500867	liuyi@hcyjs.com
广深机构销售部	张娟	所长助理、广深机构销售总监	0755-82828570	zhangjuan@hcyjs.com
	王栋	高级销售经理	0755-88283039	wangdong@hcyjs.com
	汪丽燕	高级销售经理	0755-83715428	wangliyan@hcyjs.com
	罗颖茵	高级销售经理	0755-83479862	luoyingyin@hcyjs.com
	段佳音	销售经理	0755-82756805	duanjiayin@hcyjs.com
	朱研	销售经理	0755-83024576	zhuyan@hcyjs.com
	杨英伟	销售助理	0755-82756804	yangyingwei@hcyjs.com
上海机构销售部	石露	华东区域销售总监	021-20572588	shilu@hcyjs.com
	沈晓瑜	资深销售经理	021-20572589	shenxiaoyu@hcyjs.com
	杨晶	高级销售经理	021-20572582	yangjing@hcyjs.com
	张佳妮	高级销售经理	021-20572585	zhangjiani@hcyjs.com
	沈颖	销售经理	021-20572581	shenyin@hcyjs.com
	乌天宇	高级销售经理	021-20572506	wutianyu@hcyjs.com
	汪子阳	销售经理	021-20572559	wangziyang@hcyjs.com
	柯任	销售经理	021-20572590	keren@hcyjs.com
	何逸云	销售经理	021-20572591	heyiyun@hcyjs.com
	张敏敏	销售经理	021-20572592	zhangminmin@hcyjs.com
蒋瑜	销售助理	021-20572509	jiangyu@hcyjs.com	

## 华创行业公司投资评级体系(基准指数沪深 300)

### 公司投资评级说明:

强推: 预期未来 6 个月内超越基准指数 20%以上;  
推荐: 预期未来 6 个月内超越基准指数 10% - 20%;  
中性: 预期未来 6 个月内相对基准指数变动幅度在-10% - 10%之间;  
回避: 预期未来 6 个月内相对基准指数跌幅在 10% - 20%之间。

### 行业投资评级说明:

推荐: 预期未来 3-6 个月内该行业指数涨幅超过基准指数 5%以上;  
中性: 预期未来 3-6 个月内该行业指数变动幅度相对基准指数-5% - 5%;  
回避: 预期未来 3-6 个月内该行业指数跌幅超过基准指数 5%以上。

## 分析师声明

每位负责撰写本研究报告全部或部分内容的分析师在此作以下声明:

分析师在本报告中对所提及的证券或发行人发表的任何建议和观点均准确地反映了其个人对该证券或发行人的看法和判断; 分析师对任何其他券商发布的所有可能存在雷同的研究报告不负有任何直接或者间接的可能责任。

## 免责声明

本报告仅供华创证券有限责任公司(以下简称“本公司”)的客户使用。本公司不会因接收人收到本报告而视其为客户。

本报告所载资料的来源被认为是可靠的, 但本公司不保证其准确性或完整性。本报告所载的资料、意见及推测仅反映本公司于发布本报告当日的判断。在不同时期, 本公司可发出与本报告所载资料、意见及推测不一致的报告。本公司在知晓范围内履行披露义务。

报告中的内容和意见仅供参考, 并不构成本公司对具体证券买卖的出价或询价。本报告所载信息不构成对所涉及证券的个人投资建议, 也未考虑到个别客户特殊的投资目标、财务状况或需求。客户应考虑本报告中的任何意见或建议是否符合其特定状况, 自主作出投资决策并自行承担投资风险, 任何形式的分享证券投资收益或者分担证券投资损失的书面或口头承诺均为无效。本报告中提及的投资价格和价值以及这些投资带来的预期收入可能会波动。

本报告版权仅为本公司所有, 本公司对本报告保留一切权利。未经本公司事先书面许可, 任何机构和个人不得以任何形式翻版、复制、发表或引用本报告的任何部分。如征得本公司许可进行引用、刊发的, 需在允许的范围内使用, 并注明出处为“华创证券研究”, 且不得对本报告进行任何有悖原意的引用、删节和修改。

证券市场是一个风险无时不在的市场, 请您务必对盈亏风险有清醒的认识, 认真考虑是否进行证券交易。市场有风险, 投资需谨慎。

## 华创证券研究所

北京总部	广深分部	上海分部
地址: 北京市西城区锦什坊街 26 号 恒奥中心 C 座 3A 邮编: 100033 传真: 010-66500801 会议室: 010-66500900	地址: 深圳市福田区香梅路 1061 号 中投国际商务中心 A 座 19 楼 邮编: 518034 传真: 0755-82027731 会议室: 0755-82828562	地址: 上海浦东银城中路 200 号 中银大厦 3402 室 邮编: 200120 传真: 021-50581170 会议室: 021-20572500