



强于大市

银保监会2季度银行业数据 点评

规模增速持续提升，息差环比小幅走阔

银保监会公布 2 季度银行业主要监管数据，19 年 2 季度商业银行口径净利润为 11,334 亿元，同比增 6.5% (vs 19 年 1 季度，+6.1%)。行业总资产规模同比增 9.39% (vs 19 年 1 季度，+8.69%)；净息差 2.18%，环比提升 1BP。不良率 1.81%，环比提升 1BP；拨备覆盖率为 190.6%，环比下降 1.56pct；拨贷比为 3.45%，环比持平。行业规模增速提升，小微融资支持力度不断增强。

■ 行业规模增速进一步提升，小微贷款保持快增

2 季度行业资产规模增速进一步提升，同比增 9.39%，较 1 季度 8.69% 的水平进一步提升 0.7 个百分点。其中单户授信总额 1,000 万元以下的普惠小微贷款继续保持快增，环比增 7.29%，其中大行充分发挥了雁头作用，普惠小微贷款余额环比增 12.9%。具体来看，2 季度大行/股份行/农商行资产规模分别同比增 8.32%/8.42%/8.24%，增速较 1 季度分别提升 56BP/204BP/91BP，而城商行资产规模同比增 11.3% (vs 2019Q1, +11.5%)，虽然同比增速较 1 季度小幅下滑，但绝对值来看仍保持快增。四类银行中，股份银行的规模增速同比提升最快，我们认为主要是源于监管压力的边际缓释和资产负债结构逐步调整到位，同时市场资金利率维持低位有利于同业负债占比较高的股份行缓解负债端压力。

■ 行业息差环比提升，但升幅有所收窄

行业 2 季度净息差为 2.18%，环比提升 1BP。具体表现来看，除大行净息差较 1 季度下降 1BP 以外，股份行、城商行、农商行 2 季度净息差分别较 1 季度提升 1BP/2BP/2BP，股份行和城商行息差走阔幅度较 1 季度已明显收窄，行业息差的走势基本符合我们在半年度策略报告中的判断。我们认为大行息差的下降主要是源于信贷定价的下行，而中小行净息差仍呈小幅上行态势主要是因为中小银行同业负债占比较高，2 季度市场资金利率持续维持低位，中小行得以将部分高成本负债置换成较低成本的主动负债，因而息差仍存修复空间。展望未来，随着信贷供给的增加，资产端收益率呈下行趋势，负债端高成本负债逐步置换完毕，进入 3 季度后行业息差下行压力将进一步增大。

■ 资产质量总体稳定，关注不良生成潜在压力

19 年 2 季度行业不良率为 1.81%，环比提升 1BP，不良+关注类贷款占比环比 1 季度继续下降 5BP。从个体表现来看，大行/股份行/农商行不良率保持稳中有降，环比分别下降 6BP/4BP/10BP 至 1.26%/1.67%/3.95%，但城商行不良率环比提升 42BP 至 2.30%。我们认为城商行不良率的上行一方面和部分银行进一步严格不良认定标准有关，另一方面也受到 2 季度宏观经济下行压力增大的影响。拨备方面，截至 2 季度末，拨备覆盖率为 190.6%，环比下降 1.56pct；拨贷比为 3.45%，环比持平。展望 3 季度，考虑到国内经济依然存在下行压力和中美贸易磋商的不确定性提升，同时银行信贷结构对于民企及小微更为倾斜，行业不良生成的潜在压力值得关注。

■ 投资建议

从 2 季度主要监管指标来看，行业核心指标保持稳健，盈利增速进一步提升，规模增速和息差均呈边际改善态势。展望 3 季度，我们认为资产规模仍将保持稳定增长，息差和资产质量的下行总体可控，板块基本面仍将保持稳健。银行板块估值性价比突出（目前股价对应 19 年 PB 为 0.84x）存配置吸引力，防御属性突出。海外增量资金的持续流入将利好银行板块，看好板块长期配置价值。个股推荐长期基本面稳健的大行，以及受益监管压力缓释、基本面迎来改善的股份行（平安银行，中信银行）。

■ 风险提示：经济下行导致资产质量恶化超预期。

中银国际证券股份有限公司
具备证券投资咨询业务资格

银行

励雅敏

(8621)20328568

yamin.li@bocichina.com

证券投资咨询业务证书编号 S1300517100003

袁喆奇

(8621)20328590

zheqi.yuan@bocichina.com

证券投资咨询业务证书编号 S1300517110001

*林颖颖、熊颖为本报告重要贡献者



事项：银保监会公布 2 季度银行业主要监管数据，19 年 2 季度商业银行口径净利润为 11,334 亿元，同比增 6.5% (vs 19 年 1 季度，+6.1%)。行业总资产规模同比增 9.39% (vs 19 年 1 季度，+8.69%)；净息差 2.18%，环比提升 1BP。不良率 1.81%，环比提升 1BP；拨备覆盖率为 190.6%，环比下降 1.56pct；拨贷比为 3.45%，环比持平。

行业规模增速进一步提升，小微贷款保持快增

2 季度行业资产规模增速进一步提升，同比增 9.39%，较 1 季度 8.69% 的水平进一步提升 0.7 个百分点。其中单户授信总额 1,000 万元以下的普惠小微贷款继续保持快增，环比增 7.29%，其中大行充分发挥了雁头作用，普惠小微贷款余额环比增 12.9%。具体来看，2 季度大行/股份行/农商行资产规模分别同比增 8.32%/8.42%/8.24%，增速较 1 季度分别提升 56BP/204BP/91BP，而城商行资产规模同比增 11.3% (vs 2019Q1, +11.5%)，虽然同比增速较 1 季度小幅下滑，但绝对值来看仍保持快增。四类银行中，股份银行的规模增速同比提升最快，我们认为主要是源于监管压力的边际缓释和资产负债结构逐步调整到位，同时市场资金利率维持低位有利于同业负债占比较高的股份行缓解负债端压力。

行业息差环比提升，但升幅有所收窄

行业 2 季度净息差为 2.18%，环比提升 1BP。具体表现来看，除大行净息差较 1 季度下降 1BP 以外，股份行、城商行、农商行 2 季度净息差分别较 1 季度提升 1BP/2BP/2BP，股份行和城商行息差走阔幅度较 1 季度已明显收窄，行业息差的走势基本符合我们在半年度策略报告中的判断。我们认为大行息差的下降主要是源于信贷定价的下行，而中小行净息差仍呈小幅上行态势主要是因为中小银行同业负债占比较高，2 季度市场资金利率持续维持低位，中小行得以将部分高成本负债置换成较低成本的主动负债，因而息差仍存修复空间。展望未来，随着信贷供给的增加，资产端收益率呈下行趋势，负债端高成本负债逐步置换完毕，进入 3 季度后行业息差下行压力将进一步增大。

资产质量总体稳定，关注不良生成潜在压力

19 年 2 季度行业不良率为 1.81%，环比提升 1BP，不良+关注类贷款占比环比 1 季度继续下降 5BP。从个体表现来看，大行/股份行/农商行不良率保持稳中有降，环比分别下降 6BP/4BP/10BP 至 1.26%/1.67%/3.95%，但城商行不良率环比提升 42BP 至 2.30%。我们认为城商行不良率的上行一方面和部分银行进一步严格不良认定标准有关，另一方面也受到 2 季度宏观经济下行压力增大的影响。拨备方面，截至 2 季度末，拨备覆盖率为 190.6%，环比下降 1.56pct；拨贷比为 3.45%，环比持平。展望 3 季度，考虑到国内经济依然存在下行压力和中美贸易磋商的不确定性提升，同时银行信贷结构对于民企及小微更为倾斜，行业不良生成的潜在压力值得关注。

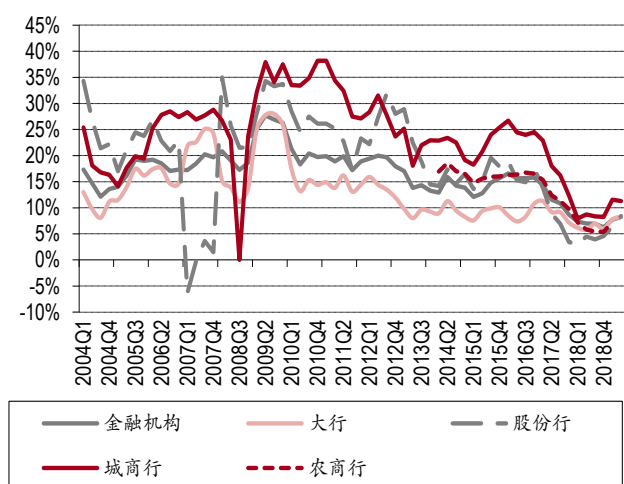
投资建议

从 2 季度主要监管指标来看，行业核心指标保持稳健，盈利增速进一步提升，规模增速和息差均呈边际改善态势。展望 3 季度，我们认为资产规模仍将保持稳定增长，息差和资产质量的下行总体可控，板块基本面仍将保持稳健。银行板块估值性价比突出（目前股价对应 19 年 PB 为 0.84x），存配置吸引力，防御属性突出。海外增量资金的持续流入将利好银行板块，看好板块长期配置价值。个股推荐长期基本面稳健的大行，以及受益监管压力缓释、基本面迎来改善的股份行（平安银行，中信银行）。

风险提示

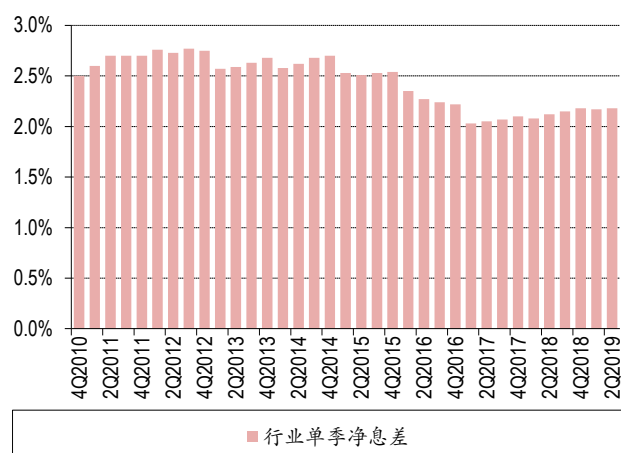
经济下行导致资产质量恶化超预期。银行作为顺周期行业，行业发展与经济发展相关性强。宏观经济发展影响实体经济的经营以及盈利状况，从而影响银行业的资产质量表现。如果经济超预期下行，银行业的资产质量存在恶化风险，从而影响银行业的盈利能力。目前中美贸易摩擦持续，宏观经济存不确定性，后续仍需密切关注经济的动态变化。

图表 1. 行业资产规模增速回升



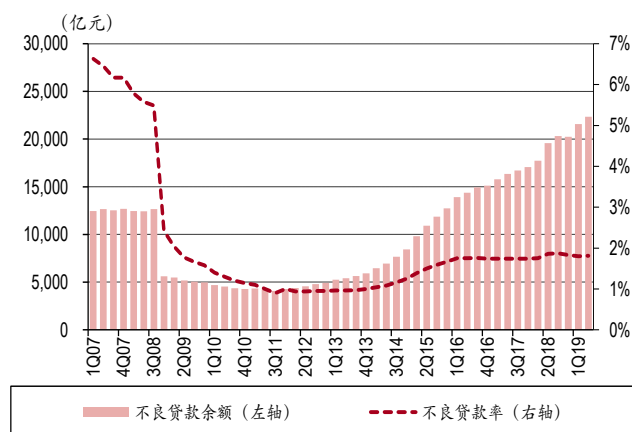
资料来源：银保监会，中银国际证券

图表 2. 息差较 1 季度提升 1BP



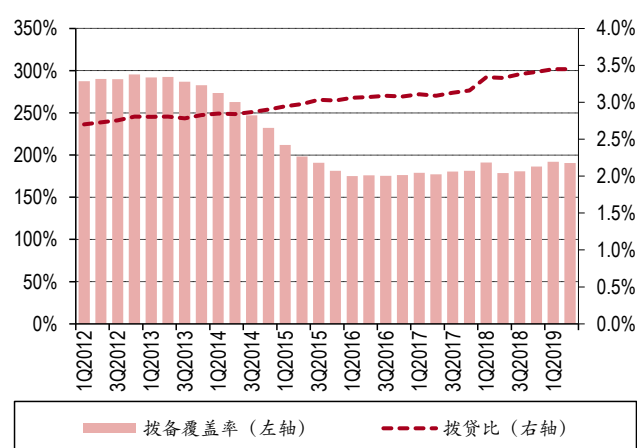
资料来源：银保监会，中银国际证券

图表 3. 不良率环比 1 季度提升 1BP



资料来源：银保监会，中银国际证券

图表 4. 拨备覆盖率环比下降 1.56 个百分点



资料来源：银保监会，中银国际证券

附录图表 5. 报告中提及上市公司估值表

公司代码	公司简称	评级	股价	市值	每股收益(元/股)		市净率(倍)		最新每股净资产
			(元)	(十亿元)	2018A	2019E	2018A	2019E	(元/股)
601939.SH	建设银行	买入	7.19	1,798	1.02	1.07	0.95	0.86	7.27
601988.SH	中国银行	未有评级	3.58	1,054	0.61	0.64	0.70	0.64	4.79
600036.SH	招商银行	买入	35.41	893	3.19	3.61	1.76	1.57	18.80
601998.SH	中信银行	增持	5.63	276	0.91	0.99	0.69	0.63	7.60
600000.SH	浦发银行	增持	11.43	335	1.90	2.16	0.76	0.68	14.26
600015.SH	华夏银行	未有评级	15.12	260	1.45	1.65	1.18	1.06	13.57
000001.SZ	平安银行	买入	5.34	113	0.95	1.04	0.65	0.59	7.37
601169.SH	北京银行	增持	8.16	69	1.31	1.52	1.02	0.93	6.91
601009.SH	南京银行	增持	23.43	126	2.08	2.48	1.95	1.66	10.15
002142.SZ	宁波银行	增持	9.19	131	1.27	1.46	0.92	0.84	8.54
601229.SH	上海银行	增持	6.86	79	1.13	1.30	0.77	0.71	6.76
600919.SH	江苏银行	增持	8.16	26	1.60	1.56	0.88	0.90	7.64
600926.SH	杭州银行	增持	8.17	42	1.05	1.27	0.89	0.81	7.46
002807.SZ	江阴银行	未有评级	4.47	10	0.39	0.43	0.96	0.92	4.94
600908.SH	无锡银行	增持	5.34	10	0.59	0.67	0.96	0.95	5.10
601128.SH	常熟银行	买入	8.07	22	0.54	0.66	1.81	1.49	5.45
603323.SH	苏农银行	增持	5.12	9	0.44	0.50	1.01	0.97	5.94
002839.SZ	张家港行	未有评级	5.35	10	0.46	0.52	1.02	0.96	5.01

资料来源：万得，中银国际证券

注：股价截止日 2019 年 8 月 12 日，未有评级公司盈利预测来自万得一致预期

披露声明

本报告准确表述了证券分析师的个人观点。该证券分析师声明，本人未在公司内、外部机构兼任有损本人独立性与客观性的其他职务，没有担任本报告评论的上市公司的董事、监事或高级管理人员；也不拥有与该上市公司有关的任何财务权益；本报告评论的上市公司或其它第三方都没有或没有承诺向本人提供与本报告有关的任何补偿或其它利益。

中银国际证券股份有限公司同时声明，将通过公司网站披露本公司授权公众媒体及其他机构刊载或者转发证券研究报告有关情况。如有投资者于未经授权的公众媒体看到或从其他机构获得本研究报告的，请慎重使用所获得的研究报告，以防止被误导，中银国际证券股份有限公司不对其报告理解和使用承担任何责任。

评级体系说明

以报告发布日后公司股价/行业指数涨跌幅相对同期相关市场指数的涨跌幅的表现为基准：

公司投资评级：

买入：预计该公司在未来 6 个月内超越基准指数 20%以上；
增持：预计该公司在未来 6 个月内超越基准指数 10%-20%；
中性：预计该公司股价在未来 6 个月内相对基准指数变动幅度在-10%-10%之间；
减持：预计该公司股价在未来 6 个月内相对基准指数跌幅在 10%以上；
未有评级：因无法获取必要的资料或者其他原因，未能给出明确的投资评级。

行业投资评级：

强于大市：预计该行业指数在未来 6 个月内表现强于基准指数；
中性：预计该行业指数在未来 6 个月内表现基本与基准指数持平；
弱于大市：预计该行业指数在未来 6 个月内表现弱于基准指数。
未有评级：因无法获取必要的资料或者其他原因，未能给出明确的投资评级。

沪深市场基准指数为沪深 300 指数；新三板市场基准指数为三板成指或三板做市指数；香港市场基准指数为恒生指数或恒生中国企业指数；美股市场基准指数为纳斯达克综合指数或标普 500 指数。

风险提示及免责声明

本报告由中银国际证券股份有限公司证券分析师撰写并向特定客户发布。

本报告发布的特定客户包括：1) 基金、保险、QFII、QDII 等能够充分理解证券研究报告，具备专业信息处理能力的中银国际证券股份有限公司的机构客户；2) 中银国际证券股份有限公司的证券投资顾问服务团队，其可参考使用本报告。中银国际证券股份有限公司的证券投资顾问服务团队可能以本报告为基础，整合形成证券投资顾问服务建议或产品，提供给接受其证券投资顾问服务的客户。

中银国际证券股份有限公司不以任何方式或渠道向除上述特定客户外的公司个人客户提供本报告。中银国际证券股份有限公司的个人客户从任何外部渠道获得本报告的，亦不应直接依据所获得的研究报告作出投资决策；需充分咨询证券投资顾问意见，独立作出投资决策。中银国际证券股份有限公司不承担由此产生的任何责任及损失等。

本报告内含保密信息，仅供收件人使用。阁下作为收件人，不得出于任何目的直接或间接复制、派发或转发此报告全部或部分内容予任何其他人士，或将此报告全部或部分内容发表。如发现本研究报告被私自刊载或转发的，中银国际证券股份有限公司将及时采取维权措施，追究有关媒体或者机构的责任。所有本报告内使用的商标、服务标记及标记均为中银国际证券股份有限公司或其附属及关联公司（统称“中银国际集团”）的商标、服务标记、注册商标或注册服务标记。

本报告及其所载的任何信息、材料或内容只提供给阁下作参考之用，并未考虑到任何特别的投资目的、财务状况或特殊需要，不能成为或被视为出售或购买或认购证券或其它金融票据的要约或邀请，亦不构成任何合约或承诺的基础。中银国际证券股份有限公司不能确保本报告中提及的投资产品适合任何特定投资者。本报告的内容不构成对任何人的投资建议，阁下不会因为收到本报告而成为中银国际集团的客户。阁下收到或阅读本报告须在承诺购买任何报告中所指之投资产品之前，就该投资产品的适合性，包括阁下的特殊投资目的、财务状况及其特别需要寻求阁下相关投资顾问的意见。

尽管本报告所载资料的来源及观点都是中银国际证券股份有限公司及其证券分析师从相信可靠的来源取得或达到，但撰写本报告的证券分析师或中银国际集团的任何成员及其董事、高管、员工或其他任何个人（包括其关联方）都不能保证它们的准确性或完整性。除非法律或规则规定必须承担的责任外，中银国际集团任何成员不对使用本报告的材料而引致的损失负任何责任。本报告对其中所包含的或讨论的信息或意见的准确性、完整性或公平性不作任何明示或暗示的声明或保证。阁下不应单纯依靠本报告而取代个人的独立判断。本报告仅反映证券分析师在撰写本报告时的设想、见解及分析方法。中银国际集团成员可发布其它与本报告所载资料不一致及有不同结论的报告，亦有可能采取与本报告观点不同的投资策略。为免生疑问，本报告所载的观点并不代表中银国际集团成员的立场。

本报告可能附载其它网站的地址或超级链接。对于本报告可能涉及到中银国际集团本身网站以外的资料，中银国际集团未有参阅有关网站，也不对它们的内容负责。提供这些地址或超级链接（包括连接到中银国际集团网站的地址及超级链接）的目的，纯粹为了阁下的方便及参考，连结网站的内容不构成本报告的任何部份。阁下须承担浏览这些网站的风险。

本报告所载的资料、意见及推测仅基于现状，不构成任何保证，可随时更改，毋须提前通知。本报告不构成投资、法律、会计或税务建议或保证任何投资或策略适用于阁下个别情况。本报告不能作为阁下私人投资的建议。

过往的表现不能被视作将来表现的指示或保证，也不能代表或对将来表现做出任何明示或暗示的保障。本报告所载的资料、意见及预测只是反映证券分析师在本报告所载日期的判断，可随时更改。本报告中涉及证券或金融工具的价格、价值及收入可能出现上升或下跌。

部分投资可能不会轻易变现，可能在出售或变现投资时存在难度。同样，阁下获得有关投资的价值或风险的可靠信息也存在困难。本报告中包含或涉及的投资及服务可能未必适合阁下。如上所述，阁下须在做出任何投资决策之前，包括买卖本报告涉及的任何证券，寻求阁下相关投资顾问的意见。

中银国际证券股份有限公司及其附属及关联公司版权所有。保留一切权利。

中银国际证券股份有限公司

中国上海浦东
银城中路 200 号
中银大厦 39 楼
邮编 200121
电话: (8621) 6860 4866
传真: (8621) 5888 3554

相关关联机构：

中银国际研究有限公司

香港花园道一号
中银大厦二十楼
电话: (852) 3988 6333
致电香港免费电话：
中国网通 10 省市客户请拨打：10800 8521065
中国电信 21 省市客户请拨打：10800 1521065
新加坡客户请拨打：800 852 3392
传真: (852) 2147 9513

中银国际证券有限公司

香港花园道一号
中银大厦二十楼
电话: (852) 3988 6333
传真: (852) 2147 9513

中银国际控股有限公司北京代表处

中国北京市西城区
西单北大街 110 号 8 层
邮编: 100032
电话: (8610) 8326 2000
传真: (8610) 8326 2291

中银国际(英国)有限公司

2/F, 1 Lothbury
London EC2R 7DB
United Kingdom
电话: (4420) 3651 8888
传真: (4420) 3651 8877

中银国际(美国)有限公司

美国纽约市美国大道 1045 号
7 Bryant Park 15 楼
NY 10018
电话: (1) 212 259 0888
传真: (1) 212 259 0889

中银国际(新加坡)有限公司

注册编号 199303046Z
新加坡百得利路四号
中国银行大厦四楼(049908)
电话: (65) 6692 6829 / 6534 5587
传真: (65) 6534 3996 / 6532 3371