

# 化工行业周报

本研究报告可在汤森路透, 彭博, 标准普尔 Capital IQ, 万得, 同花顺, 大智慧, 东方财富, FactSet, AlphaSense 等终端机或研报平台购得。

主要指标	指标值	变化 (%)
化工景气指数	4,070.50	2.86
沪深 300 能源	1,583.73	3.04
橡胶指数	1,559.31	0.38
布伦特原油 (美元 / 桶)	60.25	1.79

数据来源: China Knowledge 数据库

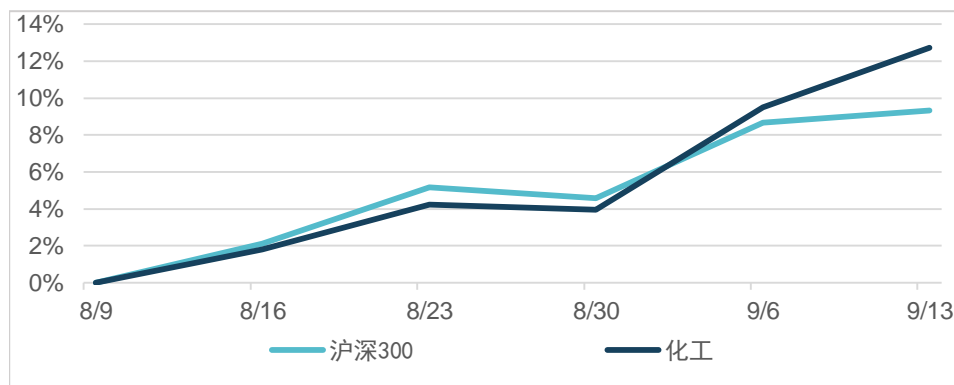
**订阅联系:**

**中国区客服/发布经理: 华军**  
 邮箱: jack\_hua@chinaknowledge.com  
 电话: (86)21 6607 5069

**全球发布经理: Ted Worley**  
 邮箱: ted\_worley@chinaknowledge.com

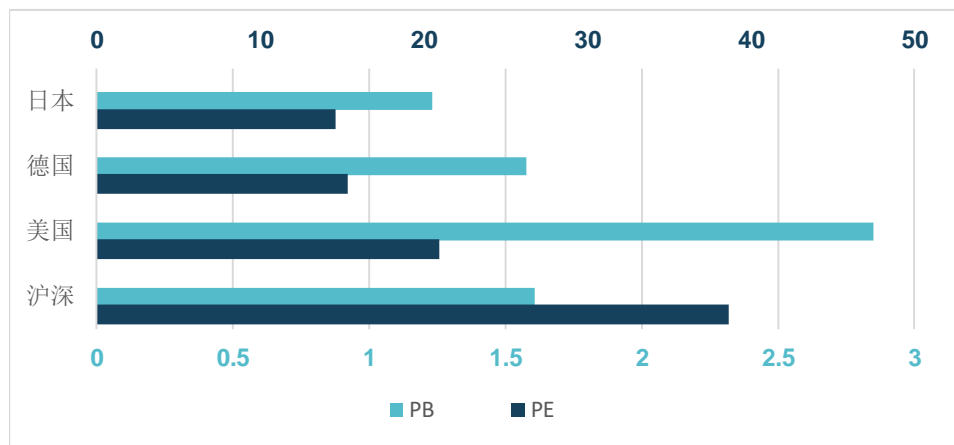
**亚洲区客服经理: 叶伟贤**  
 邮箱: catherine\_yap@chinaknowledge.com  
 电话: (65)6743 1728

## 沪深化工行业股价走势



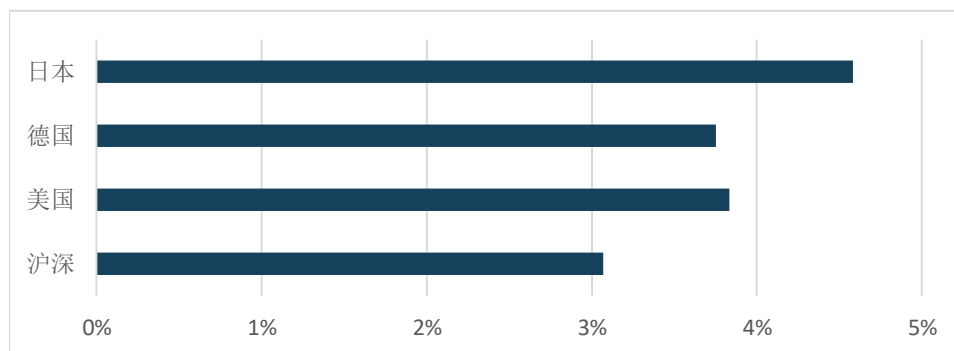
数据来源: China Knowledge 数据库, 上海证券交易所, 深圳证券交易所, 香港交易所

## 全球化工行业 PE 和 PB 对比



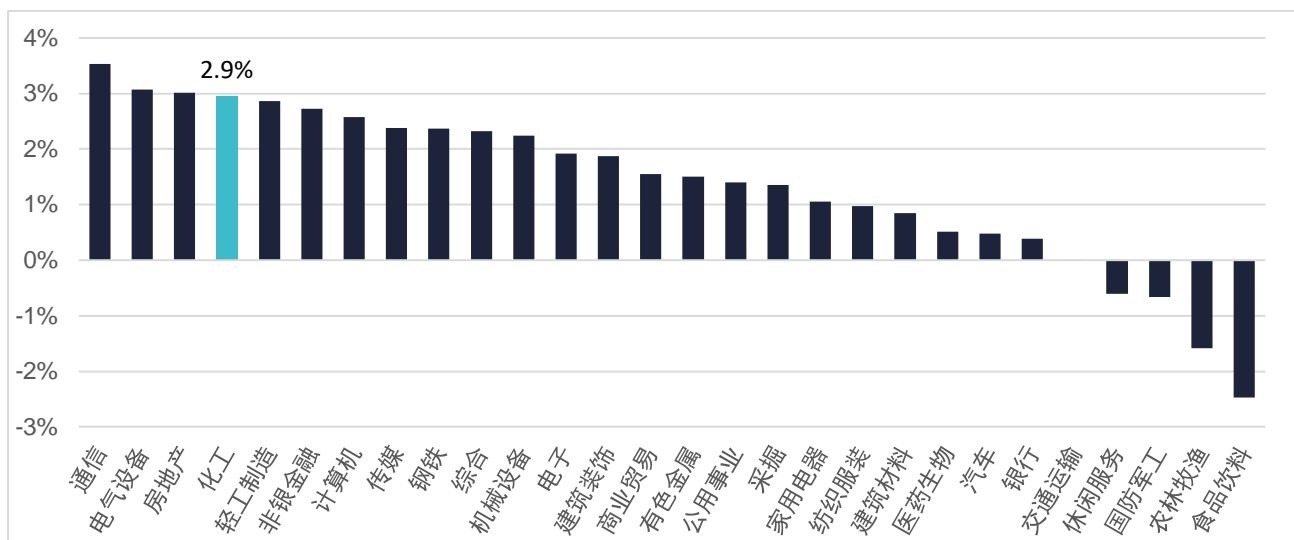
数据来源: China Knowledge 数据库

## 全球化工板块周涨跌幅



数据来源: China Knowledge 数据库

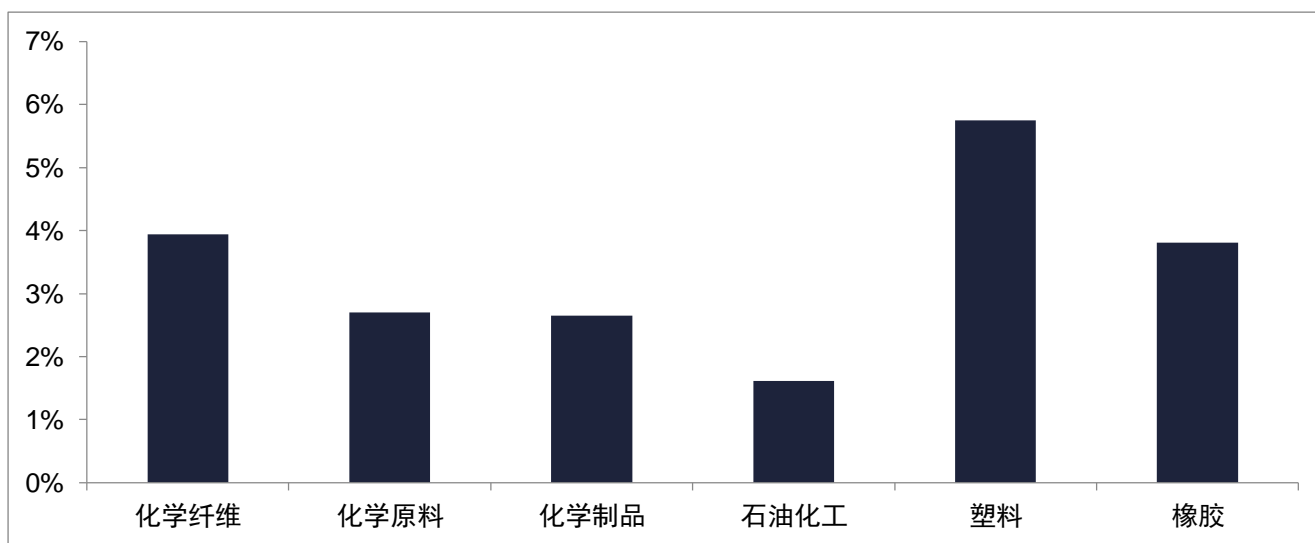
## 行业周涨跌幅



数据来源：China Knowledge 数据库，上海证券交易所，深圳证券交易所

上周，化工行业在 28 个行业中排名第 4，涨幅 2.9%。2019 年上半年化工行业事故频发，环保和安全生产约束下供给端仍然承压，但成本端原油价格环比回落，需求端受贸易摩擦等逆全球化事件影响，下游汽车等终端消费依旧低迷，直接出口也承受较大压力，化工行业景气下行。

## 细分行业周涨跌幅



数据来源：China Knowledge 数据库，上海证券交易所，深圳证券交易所

注：具体细分行业成分股见附录

上周，化工二级细分行业全线上涨。现阶段，石化产业链处于景气下行周期，低油价为产业链提供较高的成本优势，中间环节产品的价差将持续走阔，可重点关注中间环节生产及一体化企业。

## 行业宏观和政策新闻

### 我国将取消石油成品油批发仓储经营资格审批

日前，国务院办公厅印发《关于加快发展流通促进商业消费的意见》(以下简称《意见》)。关于成品油方面，《意见》提到，扩大成品油市场准入。《意见》中提及，取消石油成品油批发仓储经营资格审批，将成品油零售经营资格审批下放至地市级人民政府。此前，国家对石油成品油批发仓储资格需经过严格的审批，对申请主体、油库库容、经营规模等申请条件都设置了一定的门槛。而成品油准入资格的放开有助于培育多元化的市场竞争主体，推动外资企业、民营企业等主体的发展，激发成品油市场活力。

### 中国 8 月天然及合成橡胶（包括胶乳）进口量为 53.8 万吨

据中国海关总署公布的数据显示，中国 8 月天然及合成橡胶(包括胶乳)进口量为 53.8 万吨。1-8 月进口总量为 416.6 万吨，较去年同期的 451.4 万吨下滑 7.7%。

### 全球首个不锈钢期货即将上市

继螺纹钢、线材和热轧卷板钢材期货之后，我国即将迎来一个新的钢材期货品种。8 月 30 日，中国证监会宣布批准上海期货交易所开展不锈钢期货交易，合约自 2019 年 9 月 25 日正式生效，即将成为全球首个不锈钢期货品种。加上正在研发的铬铁期货，上期所将构建由不锈钢期货、镍期货、铬铁期货组成的完整产品链，有利于推动建立公开客观的市场化价格形成机制，也为不锈钢产业上下游企业风险管理提供了更多选择。

### 津西钢铁防城港型钢生产基地落户防城港

据广西日报 9 月 9 日消息，近日，防城港市举行河北津西钢铁集团防城港绿色高效智能化型钢生产基地项目签约仪式，标志着这个总投资达 300 亿元的重大钢铁项目将落户该市。据悉，津西钢铁项目在防城港将走差异化道路，与广西现有钢铁产品优势互补、兼容发展，并可向下游产业链延伸，将有效提升该市乃至广西的钢铁集群效应和产业整体水平，有利于打造我国沿海高端型钢生产基地。

### 中国企业将在马来西亚新建年产能 1000 万吨的钢厂

中国企业将在民都鲁(马来西亚砂拉越州)的 Samalaju 工业园区建造一座年产能 1000 万吨的钢厂，这将是该地区最大、设备最先进的钢厂。同时，该钢厂将雇用 4000 多名员工。项目预计将于 2020 年中期开始建设，该项目投资金额达数十亿林吉特(约数亿美元)。8 月 22 日，该州首席部长 Patinggi Abang Johari Tun Openg 拿督接受了中国投资团队的拜访，中国代表团由中国冶金公司总裁张孟星、中交国际投资控股有限公司副总裁徐军和文安钢铁股份有限公司首席执行官王文安组成。张孟星称，项目的设计年产能已从 350 万吨增加到 1000 万吨，成为该地区最大的钢厂。该项目还将与华为合作，采用最新的 5G 智能技术和环保设计。

---

## 公司公告

### 中国旭阳集团(01907)拟收购 6 家石化产品公司全部股权

中国旭阳集团(01907)发布公告,公司的全资附属公司旭阳化工与信达资产管理、信达资本管理及芜湖顺日于 2019 年 9 月 12 日签订框架协议,在信达方获得 6 家目标公司股权后,旭阳化工与信达方就 6 家目标公司的破产重整展开合作。

### 沧州大化控股股东大化集团 50.98%股权转让终止

沧州大化(600230)9月12日晚公告,公司于9月12日接到南京金浦东裕投资有限公司(以下简称“金浦东裕”)关于收购沧州大化集团有限责任公司(以下简称“大化集团”)50.98%股权事项相关进展的说明,鉴于无法在承诺期限(2019年9月14日)内完成本次交易,收购人拟终止本次交易,目前正与中国化工农化有限公司(以下简称“中国农化”)协商终止本次交易的方案和相关事项安排,相关协议尚未签署。

### 鲁北化工:溴素生产装置开车运行

鲁北化工(600727)9月12日晚公告,公司8月15日曾披露,受2019年第9号台风“利奇马”影响,公司盐化公司溴素生产装置全部停产。经公司全力抢修,溴素生产装置已于9月10日开车运行,随着卤水卤度的提升,溴素生产装置的产能将逐步释放。

### 昔日“钾肥之王”再陷股权转让纠纷,涉诉金额 3.82 亿元

9月9日晚间,ST盐湖发布公告称,因存在股权转让纠纷,ST盐湖控股子公司青海盐湖镁业有限公司(下称“盐湖镁业”)的7家股东向青海省海西州中级人民法院提起诉讼,要求公司支付赔偿经济损失,涉诉金额合计为3.82亿元。

## 主要商品价格

产品	价格（元 / 吨）	周变化（%）	相关公司
炭黑	4,500	12.50	黑猫股份、龙星化工
95%萘	4,550	8.33	黑猫股份
邻二甲苯	6,850	5.38	华锦股份
98%硝酸	1,680	5.00	丰元股份
99%烧碱	2,980	4.56	山东海化、ST明科
苯酚	8,150	3.16	ST明科、安迪苏
焦炭	1,982	3.01	金能科技、ST三维
轻质纯碱	1,746	2.40	远兴能源、山东海化
纯苯	5,730	2.32	金能科技、宝丰能源
环氧丙烷	10,400	1.96	航锦科技、万华化学
丁二烯	11,100	1.37	华锦股份
甲醇	1,990	1.27	华鲁恒升、兴化股份
46%尿素	1,860	1.09	华鲁恒升
聚乙烯	7,300	1.04	纳川股份、亚星化学
对二甲苯（PX）	6,490	0.93	齐鲁石化
甲苯	6,130	0.57	华锦股份
醋酸	3,550	0.00	醋化股份
95%草甘膦	24,600	0.00	新安股份、江山股份
合成氨	2,878	0.00	川能动力、兴化股份
碳酸二甲酯（DMC）	6,800	0.00	新安股份、三友化工
ABS	6,800	0.00	—
98%硫酸	170	0.00	ST明科
聚酯切片	8,230	0.00	恒力石化、荣盛石化
聚丙烯	8,900	0.00	南京聚隆
纯吡啶	28,000	0.00	红太阳、利尔化学
无水乙醇	5,920	-0.50	中粮生化、粤贵股份、ST南糖
天然橡胶	11,945	-0.91	中化国际、海南橡胶
甲苯二异氰酸酯（TDI）	12,550	-1.18	沧州大化
二苯基甲烷二异氰酸酯（MDI）	12,850	-1.91	万华化学
精对苯二甲酸（PTA）	5,100	-1.92	荣盛石化、恒力石化

数据来源：China Knowledge 数据库，国家统计局

上周国内炭黑价格上涨 12.5%，主要是由于国际炭黑巨头卡博特公司宣布自 10 月 1 日起提高全球炭黑产品价格，上涨幅度为 5%-15%。此次国际巨头带头提价，国内炭黑价格也有望水涨船高。一方面，在国家环保监管高压下，炭黑行业开工率受限，供给收缩；主要原料煤焦油价格维持高位，对炭黑价格形成坚实支撑。另一方面，国内乘用车销售回暖和汽车保有量的稳步增长，轮胎市场景气拉动对炭黑需求。

## 2019 二季度化工行业 QFII 持股

排名	证券代码	证券简称	占流通股比例 (%)	持仓市值 (百万元人民币)	QFII 属地	持股机构
1	300180	华峰超纤	7.1	703.6	香港	招商证券国际有限公司
2	600309	万华化学	0.9	576.3	新加坡	新加坡政府投资有限公司
3	600176	中国巨石	0.8	269.0	澳门	澳门金融管理局
4	002092	中泰化学	1.3	223.7	挪威	挪威中央银行
5	600486	扬农化工	1.0	169.4	澳门	澳门金融管理局
6	002601	龙鳞佰利	1.3	141.0	澳门	澳门金融管理局
7	000792	*ST 盐湖	0.8	132.6	新加坡	新加坡政府投资有限公司
8	601966	玲珑轮胎	1.9	125.4	科威特	科威特政府投资局
9	000822	山东海化	2.1	95.7	瑞士	瑞士联合银行集团
10	603601	再升科技	1.4	77.0	美国	摩根大通公司
11	002258	利尔化学	1.1	74.3	澳门	澳门金融管理局
12	600409	三友化工	0.6	68.4	美国	摩根士丹利投资管理公司
13	603737	三棵树	0.7	56.6	新加坡	新加坡政府投资有限公司
14	603737	三棵树	0.7	55.1	韩国	韩国产业银行
15	300684	中石科技	1.7	33.3	瑞士	瑞士联合银行集团
16	300637	扬帆新材	2.0	31.8	瑞士	瑞士联合银行集团
17	600731	湖南海利	1.2	28.4	瑞士	瑞士联合银行集团
18	002108	沧州明珠	0.4	20.1	台湾	台湾人寿保险股份有限公司
19	600691	阳煤化工	0.4	19.8	香港	中国国际金融香港资产管理有限公司
20	002810	山东赫达	1.2	17.1	瑞士	瑞士联合银行集团
21	000589	贵州轮胎	0.4	14.0	澳大利亚	领航投资澳洲有限公司
22	000949	新乡化纤	0.4	13.2	澳大利亚	领航投资澳洲有限公司
23	002053	云南能投	0.4	11.2	澳大利亚	领航投资澳洲有限公司
24	002942	新农股份	1.3	10.2	美国	摩根士丹利公司
25	002263	*ST 东南	0.3	9.1	法国	法国兴业银行
26	000698	沈阳化工	0.2	7.0	澳大利亚	领航投资澳洲有限公司
27	002942	新农股份	0.9	6.7	香港	瑞士信贷(香港)有限公司
28	000859	国风塑业	0.2	6.6	澳大利亚	领航投资澳洲有限公司
29	000737	ST 南风	0.4	6.2	美国	摩根士丹利公司
30	000637	茂化实华	0.4	6.0	澳大利亚	领航投资澳洲有限公司

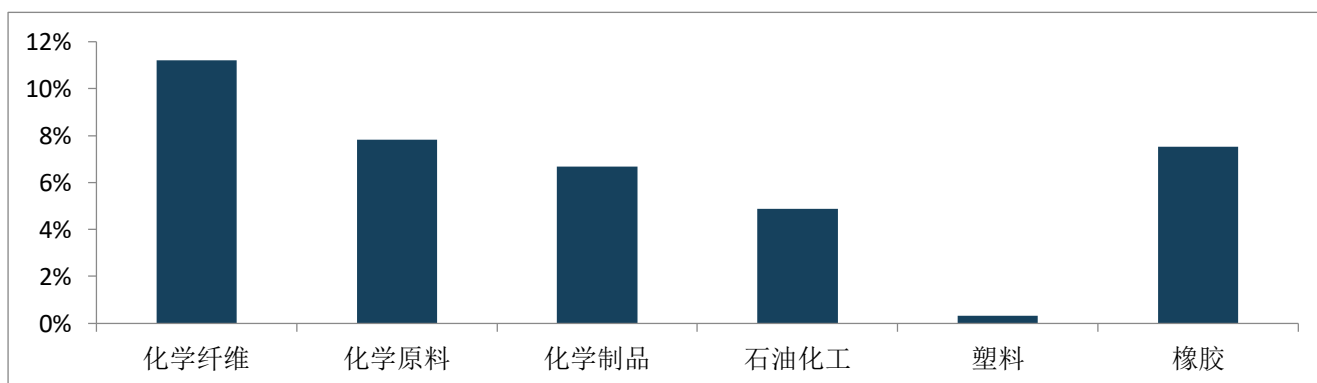
数据来源: China Knowledge 数据库, 国家统计局

## 陆股通持有市值变化

排名	证券代码	证券简称	持仓市值 (亿元人民币)	变动 (%)	占流通股比例 (%)
1	600309	万华化学	37.6	4.8	5.6
2	600028	中国石化	30.5	4.5	0.6
3	300285	国瓷材料	16.7	8.9	7.0
4	600176	中国巨石	12.7	-1.6	4.2
5	600352	浙江龙盛	8.8	3.4	1.7
6	600346	恒力石化	7.3	9.8	0.9
7	300073	当升科技	6.1	29.1	5.1
8	600315	上海家化	5.3	-0.2	2.3
9	601058	赛轮轮胎	4.9	11.6	5.4
10	002092	中泰化学	3.9	3.9	2.5
11	002493	荣盛石化	3.7	7.5	0.5
12	600688	上海石化	3.7	4.2	1.2
13	601233	桐昆股份	3.3	23.3	1.3
14	603737	三棵树	3.0	1.2	2.6
15	002812	恩捷股份	2.9	-2.0	1.1
16	603077	和邦生物	2.7	11.0	1.8
17	000703	恒逸石化	2.3	22.6	0.6
18	002440	闰土股份	1.9	-7.8	1.3
19	300054	鼎龙股份	1.9	28.9	1.9
20	601966	玲珑轮胎	1.8	-2.0	0.7

数据来源：China Knowledge 数据库，国家统计局

## 化工细分行业陆股通市值变动 (9.6-9.12)



数据来源：China Knowledge 数据库，国家统计局

## 沪深股化工行业周涨跌幅排名

排名	证券代码	证券名称	周涨跌幅%	收盘价	排名	证券代码	证券名称	周涨跌幅%	收盘价
1	600143	金发科技	27.3	7.7	11	600731	湖南海利	12.5	7.0
2	603983	丸美股份	15.8	56.3	12	603823	百合花	11.6	23.1
3	000792	*ST 盐湖	8.0	7.4	13	300073	当升科技	11.2	27.1
4	600346	恒力石化	7.4	16.6	14	300174	元力股份	11.1	20.5
5	300285	国瓷材料	7.2	24.7	15	002476	宝莫股份	9.8	6.3
6	601233	桐昆股份	6.3	13.7	16	600589	广东裕泰	9.6	5.7
7	000703	恒逸石化	6.0	13.5	17	300072	三聚环保	9.5	7.4
8	000990	诚志股份	5.9	17.1	18	600273	嘉化能源	8.9	12.6
9	600352	浙江龙盛	5.4	15.8	19	603181	皇马科技	8.7	16.2
10	002812	恩捷股份	4.9	31.8	20	300690	双一科技	8.6	28.1
11	000553	安道麦 A	2.1	9.8	21	002068	黑猫股份	8.3	5.5
12	300699	光威复材	2.0	41.9	22	300132	青松股份	8.2	11.2
13	002493	荣盛石化	1.9	11.4	23	002470	金正大	8.2	3.6
14	601216	君正集团	1.9	3.3	24	300409	道氏技术	8.1	13.3
15	600256	广汇能源	1.2	3.4	25	600458	时代新材	7.7	10.1
16	600028	中国石化	1.2	5.2	26	000589	贵州轮胎	7.6	4.8
17	600299	安迪苏	1.1	11.0	27	002442	龙星化工	7.6	5.7
18	600315	上海家化	1.1	33.3	28	300538	同益股份	7.4	22.3
19	601966	玲珑轮胎	1.1	20.8	29	002827	高争民爆	7.1	11.2
20	000301	东方盛虹	0.7	5.5	30	300019	硅宝科技	7.1	8.5
21	600688	上海石化	0.5	4.3	31	300325	德威新材	6.9	4.5
22	600309	万华化学	0.4	46.9	32	002768	国恩股份	6.7	25.5
23	600160	巨化股份	-1.1	7.5	33	300769	德方纳米	6.6	102.8
24	600176	中国巨石	-1.5	8.8	34	300041	回天新材	6.5	10.5
25	002601	龙蟠比利	-1.6	13.9	35	603906	龙蟠科技	6.4	11.2
26	600426	华鲁恒升	-2.5	16.6	36	000830	鲁西化工	6.3	10.9
1	300405	科隆股份	26.5	9.4	37	002002	鸿达兴业	6.2	4.9
2	600803	新奥股份	21.0	11.4	38	000096	广聚能源	6.2	10.9
3	300740	御家汇	17.3	10.3	39	000408	藏格控股	6.1	9.5
4	002224	三力士	16.0	6.7	40	300537	广信材料	5.9	18.7
5	002211	宏达新材	15.4	7.3	41	600746	江苏索普	5.8	6.7
6	300767	震安科技	15.2	40.5	42	603725	天安新材	5.8	7.9
7	300214	日科化学	14.7	7.9	43	300684	中石科技	5.6	29.5
8	600078	澄星股份	13.3	6.2	44	002326	永太科技	5.6	9.3
9	002341	新纶科技	13.2	6.2	45	002753	永东股份	5.6	8.7
10	603133	碳元科技	12.7	23.2	46	002324	普利特	5.4	11.2

注：蓝色区域为总市值高于 200 亿人民币的化工企业。



排名	证券代码	证券名称	周涨跌幅%	收盘价	排名	证券代码	证券名称	周涨跌幅%	收盘价
47	300169	天晟新材	5.3	5.5	87	300586	美联新材	3.7	13.6
48	300221	银禧科技	5.2	6.1	88	002632	道明光学	3.7	6.4
49	002539	云图控股	5.1	5.0	89	002221	东华能源	3.7	8.4
50	002666	德联集团	5.0	4.8	90	300758	七彩化学	3.7	34.4
51	002886	沃特股份	5.0	24.4	91	002440	闰土股份	3.7	12.5
52	600844	丹化科技	4.8	4.3	92	603810	ST 丰山	3.6	31.9
53	002917	金奥博	4.8	15.0	93	002108	沧州明珠	3.6	3.7
54	002064	华峰氨纶	4.8	5.3	94	300121	阳谷华泰	3.5	7.6
55	002226	江南化工	4.7	5.6	95	002748	世龙实业	3.5	7.9
56	000782	美达股份	4.7	4.1	96	603378	亚士创能	3.5	13.2
57	600378	昊华科技	4.6	15.6	97	603938	三孚股份	3.5	18.4
58	600470	六国化工	4.6	5.3	98	000881	中广核技	3.5	7.7
59	603615	茶花股份	4.6	9.8	99	000973	佛塑科技	3.5	4.2
60	300230	永利股份	4.5	4.2	100	600075	新疆天业	3.5	5.1
61	002215	诺普信	4.5	6.8	101	603639	海利尔	3.4	26.0
62	300576	容大感光	4.5	25.0	102	300035	中科电气	3.4	5.7
63	603026	石大胜华	4.5	34.5	103	002054	德美化工	3.4	8.5
64	000893	*ST 东凌	4.4	7.4	104	000599	青岛双星	3.4	4.9
65	600387	海越能源	4.4	7.6	105	000818	航锦科技	3.4	10.3
66	000936	华西股份	4.4	7.7	106	603010	万盛股份	3.4	12.3
67	002381	双箭股份	4.3	8.3	107	300539	横河模具	3.3	8.4
68	601163	三角轮胎	4.3	13.7	108	002391	长青股份	3.3	8.7
69	002274	华昌化工	4.3	7.8	109	300641	正丹股份	3.3	5.6
70	002637	赞宇科技	4.2	7.7	110	603188	ST 亚邦	3.3	6.9
71	002562	兄弟科技	4.1	5.3	111	300225	金力泰	3.3	5.7
72	603067	振华股份	4.1	6.3	112	300218	安利股份	3.2	7.7
73	603599	广信股份	4.1	14.9	113	002709	天赐材料	3.1	18.1
74	300637	扬帆新材	4.1	13.9	114	300743	天地数码	3.1	24.5
75	002015	协鑫能科	4.0	5.7	115	600141	兴发集团	3.1	11.4
76	000565	渝三峡 A	4.0	5.5	116	002408	齐翔腾达	3.1	7.4
77	000822	山东海化	4.0	5.0	117	000859	国风塑业	3.0	5.1
78	300587	天铁股份	3.9	12.1	118	603086	先达股份	3.0	28.8
79	600230	沧州大化	3.9	13.2	119	002080	中材科技	3.0	10.9
80	300082	奥克股份	3.9	6.1	120	603585	苏利股份	3.0	23.3
81	002802	洪汇新材	3.9	21.4	121	002053	云南能投	3.0	7.5
82	300731	科创新源	3.9	24.6	122	600618	氯碱化工	2.9	8.1
83	002172	澳洋健康	3.8	3.8	123	002805	丰元股份	2.9	12.3
84	002453	华软科技	3.8	6.5	124	000985	大庆华科	2.9	15.1
85	600249	两面针	3.8	4.4	125	000159	国际实业	2.8	7.7
86	603980	吉华集团	3.8	9.4	126	600182	S 佳通	2.8	17.0

排名	证券代码	证券名称	周涨跌幅%	收盘价	排名	证券代码	证券名称	周涨跌幅%	收盘价
127	300478	杭州高新	2.8	14.2	166	002497	雅化集团	2.0	6.6
128	300487	蓝晓科技	2.8	36.9	167	603681	永冠新材	2.0	27.0
129	000635	英力特	2.8	8.2	168	000523	广州浪奇	2.0	5.6
130	603002	宏昌电子	2.7	4.2	169	603332	苏州龙杰	2.0	27.2
131	002538	司尔特	2.7	5.3	170	600096	云天化	2.0	5.7
132	300505	川金诺	2.7	22.9	171	300596	利安隆	2.0	35.5
133	603225	新凤鸣	2.6	12.1	172	603227	雪峰科技	2.0	4.1
134	300243	瑞丰高材	2.6	8.3	173	002778	高科石化	1.9	17.9
135	600722	金牛化工	2.6	5.6	174	000637	茂化实华	1.9	4.8
136	002037	久联发展	2.6	7.6	175	600367	红星发展	1.9	8.1
137	600889	南京化纤	2.5	4.9	176	603266	天龙股份	1.9	12.4
138	000677	恒天海龙	2.5	3.3	177	603970	中农立华	1.9	13.5
139	600714	金瑞矿业	2.5	6.2	178	601678	滨化股份	1.9	6.0
140	603077	和邦生物	2.5	1.7	179	600596	新安股份	1.8	10.5
141	002496	辉丰股份	2.5	2.9	180	601500	通用股份	1.8	6.7
142	002165	红宝丽	2.5	5.0	181	603822	嘉澳环保	1.8	24.9
143	600063	皖维高新	2.4	3.4	182	603033	三维股份	1.8	18.3
144	600469	风神股份	2.4	5.5	183	300727	润禾材料	1.8	16.1
145	002588	史丹利	2.4	4.3	184	002749	国光股份	1.7	12.4
146	002109	兴化股份	2.4	3.9	185	603879	永悦科技	1.7	7.7
147	002513	蓝丰生化	2.4	5.6	186	600810	神马股份	1.7	8.3
148	603977	国泰集团	2.4	9.0	187	603798	康普顿	1.7	11.3
149	600277	亿利洁能	2.4	4.7	188	600165	新日恒力	1.7	4.2
150	002170	芭田股份	2.4	3.5	189	300717	华信新材	1.7	17.5
151	000510	新金路	2.4	4.3	190	002092	中泰化学	1.7	7.3
152	600527	江南高纤	2.3	2.2	191	000949	新乡化纤	1.7	3.7
153	300644	南京聚隆	2.3	29.0	192	300067	安诺其	1.7	4.3
154	300535	达威股份	2.3	14.7	193	002125	湘潭电化	1.7	5.5
155	300610	晨化股份	2.3	12.6	194	603192	汇得科技	1.6	27.8
156	603683	晶华新材	2.3	13.6	195	601208	东材科技	1.6	5.0
157	300721	怡达股份	2.2	19.7	196	600319	亚星化学	1.6	5.1
158	300196	长海股份	2.2	9.4	197	600727	鲁北化工	1.6	7.1
159	002584	西陇科学	2.2	5.2	198	002549	凯美特气	1.6	5.8
160	002942	新农股份	2.2	26.6	199	300716	国立科技	1.6	11.6
161	002094	青岛金王	2.1	5.3	200	603916	苏博特	1.6	12.3
162	603650	彤程新材	2.1	20.3	201	002206	海利得	1.6	3.9
163	600389	江山股份	2.1	21.3	202	002809	红墙股份	1.6	16.9
164	603630	拉芳家化	2.1	13.9	203	300261	雅本化学	1.6	4.6
165	300437	清水源	2.0	11.6	204	603041	美思德	1.5	16.6

排名	证券代码	证券名称	周涨跌幅%	收盘价	排名	证券代码	证券名称	周涨跌幅%	收盘价
205	000059	华锦股份	1.5	6.0	244	002386	天原集团	0.7	6.1
206	603299	苏盐井神	1.5	8.1	245	002096	南岭民爆	0.7	6.1
207	600500	中化国际	1.5	5.4	246	603078	江化微	0.6	28.6
208	603968	醋化股份	1.5	16.4	247	603580	艾艾精工	0.6	12.9
209	300054	鼎龙股份	1.5	10.5	248	000819	岳阳兴长	0.6	8.8
210	002004	华邦健康	1.4	4.9	249	300522	世名科技	0.6	16.1
211	603605	珀莱雅	1.4	82.0	250	002360	同德化工	0.6	5.5
212	603601	再升科技	1.3	7.6	251	002258	利尔化学	0.6	12.8
213	000737	ST 南风	1.3	3.0	252	000912	泸天化	0.5	5.5
214	300398	飞凯材料	1.2	13.8	253	300320	海达股份	0.4	4.7
215	000683	远兴能源	1.2	2.5	254	300446	乐凯新材	0.3	16.3
216	002895	川恒股份	1.2	12.7	255	603360	百傲化学	0.3	33.6
217	600623	华谊集团	1.2	7.7	256	600929	湖南盐业	0.3	7.5
218	002741	光华科技	1.2	12.1	257	603110	东方材料	0.1	15.6
219	600228	ST 昌九	1.2	6.9	258	002643	万润股份	0.1	13.3
220	000554	泰山石油	1.1	5.4	259	002825	纳尔股份	0.1	16.6
221	603928	兴业股份	1.1	12.7	260	002450	*ST 康得	0.0	3.5
222	300107	建新股份	1.1	8.4	261	601058	赛轮轮胎	0.0	4.2
223	300135	宝利国际	1.1	2.8	262	300575	中旗股份	0.0	24.2
224	002919	名臣健康	1.1	16.2	263	300530	达志科技	0.0	29.2
225	002455	百川股份	1.0	6.8	264	300305	裕兴股份	0.0	9.1
226	300665	飞鹿股份	1.0	10.7	265	603379	三美股份	0.0	40.3
227	600328	兰太实业	1.0	8.2	266	603722	阿科力	0.0	25.2
228	300321	同大股份	1.0	15.4	267	600486	扬农化工	-0.1	52.4
229	000698	沈阳化工	1.0	4.1	268	002810	山东赫达	-0.1	14.4
230	300200	高盟新材	0.9	9.9	269	000525	红太阳	-0.2	11.8
231	002545	东方铁塔	0.9	6.6	270	000902	新洋丰	-0.2	11.1
232	000420	吉林化纤	0.8	2.4	271	300387	富邦股份	-0.2	10.4
233	002597	金禾实业	0.8	20.9	272	600091	ST 明科	-0.3	3.8
234	603790	雅运股份	0.8	16.3	273	603867	新化股份	-0.3	29.2
235	600691	阳煤化工	0.8	2.5	274	603217	元利科技	-0.3	54.0
236	300236	上海新阳	0.8	39.5	275	300655	晶瑞股份	-0.4	20.3
237	603330	上海天洋	0.8	14.0	276	300481	濮阳惠成	-0.5	15.3
238	002319	乐通股份	0.7	10.8	277	002648	卫星石化	-0.5	14.0
239	600409	三友化工	0.7	5.4	278	300568	星源材质	-0.5	29.7
240	000707	ST 双环	0.7	2.7	279	002669	康达新材	-0.5	14.6
241	000731	四川美丰	0.7	5.5	280	000545	金浦钛业	-0.6	3.4
242	002734	利民股份	0.7	17.0	281	300037	新宙邦	-0.6	25.7
243	002556	辉隆股份	0.7	5.8	282	002254	泰和新材	-0.7	10.9

排名	证券代码	证券名称	周涨跌幅%	收盘价	排名	证券代码	证券名称	周涨跌幅%	收盘价
283	002427	*ST 尤夫	-0.7	12.1	297	002838	道恩股份	-1.7	13.2
284	002407	多氟多	-0.8	14.3	298	002395	双象股份	-1.8	23.6
285	002136	安纳达	-0.9	8.6	299	300163	先锋新材	-2.0	3.9
286	002145	中核钛白	-0.9	4.2	300	603256	宏和科技	-2.6	22.6
287	002783	凯龙股份	-1.0	13.5	301	688005	容百科技	-2.9	44.1
288	600423	*ST 柳化	-1.0	3.1	302	002683	宏大爆破	-2.9	15.0
289	300429	强力新材	-1.0	13.9	303	603737	三棵树	-3.0	63.7
290	002246	北化股份	-1.0	8.7	304	002250	联化科技	-3.1	13.2
291	002909	集泰股份	-1.1	11.0	305	002409	雅克科技	-3.2	19.6
292	000422	ST 宜化	-1.1	2.8	306	002915	中欣氟材	-3.3	31.9
293	002263	*ST 东南	-1.1	1.8	307	300180	华峰超纤	-4.2	10.3
294	603991	至正股份	-1.1	20.0	308	000953	*ST 河化	-4.7	3.9
295	300109	新开源	-1.2	17.3	309	300777	中简科技	-6.1	40.9
296	002361	神剑股份	-1.3	4.6	310	002201	九鼎新材	-6.5	25.0

数据来源: ChinaKnowledge 数据库, 上海证券交易所, 深圳证券交易所

附录：细分行业成分股

化学纤维			
000301	东方盛虹	300699	光威复材
000420	吉林化纤	300777	中简科技
000677	恒天海龙	600063	皖维高新
000703	恒逸石化	600346	恒力石化
000782	美达股份	600527	江南高纤
000936	华西股份	600810	神马股份
000949	新乡化纤	600889	南京化纤
002015	协鑫能科	601233	桐昆股份
002064	华峰氨纶	603225	新凤鸣
002172	澳洋健康	603332	苏州龙杰
002206	海利得	002427	*ST 尤夫
002254	泰和新材	002493	荣盛石化
002427	*ST 尤夫	300699	光威复材
002493	荣盛石化		

化学原料			
000422	ST 宣化	600075	新疆天业
000510	新金路	600091	ST 明科
000545	金浦钛业	600277	亿利洁能
000635	英力特	600319	亚星化学
000683	远兴能源	600328	兰太实业
000707	ST 双环	600367	红星发展
000818	航锦科技	600409	三友化工
000822	山东海化	600618	氯碱化工
002002	鸿达兴业	600714	金瑞矿业
002053	云南能投	600722	金牛化工
002092	中泰化学	600929	湖南盐业
002125	湘潭电化	601216	君正集团
002386	天原集团	601678	滨化股份
002648	卫星石化	603067	振华股份
002805	丰元股份	603077	和邦生物
300285	国瓷材料	603299	苏盐井神
300409	道氏技术	603928	兴业股份
300655	晶瑞股份	603938	三孚股份

## 化学制品

000408	藏格控股	002407	多氟多
000523	广州浪奇	002408	齐翔腾达
000525	红太阳	002409	雅克科技
000553	安道麦 A	002440	闰土股份
000565	渝三峡 A	002453	华软科技
000731	四川美丰	002455	百川股份
000737	ST 南风	002470	金正大
000792	*ST 盐湖	002476	宝莫股份
000830	鲁西化工	002496	辉丰股份
000881	中广核技	002497	雅化集团
000893	*ST 东凌	002513	蓝丰生化
000902	新洋丰	002538	司尔特
000912	泸天化	002539	云图控股
000953	*ST 河化	002545	东方铁塔
000985	大庆华科	002549	凯美特气
000990	诚志股份	002556	辉隆股份
002004	华邦健康	002562	兄弟科技
002037	久联发展	002584	西陇科学
002054	德美化工	002588	史丹利
002080	中材科技	002597	金禾实业
002094	青岛金王	002601	龙鳞佰利
002096	南岭民爆	002632	道明光学
002109	兴化股份	002637	赞宇科技
002136	安纳达	002643	万润股份
002145	中核钛白	002666	德联集团
002165	红宝丽	002669	康达新材
002170	芭田股份	002683	宏大爆破
002201	九鼎新材	002709	天赐材料
002211	宏达新材	002734	利民股份
002215	诺普信	002741	光华科技
002226	江南化工	002748	世龙实业
002246	北化股份	002749	国光股份
002250	联化科技	002783	凯龙股份
002258	利尔化学	002802	洪汇新材
002274	华昌化工	002809	红墙股份
002319	乐通股份	002810	山东赫达
002326	永太科技	002812	恩捷股份
002341	新纶科技	002827	高争民爆
002360	同德化工	002895	川恒股份
002361	神剑股份	002909	集泰股份
002391	长青股份	002915	中欣氟材

化学制品

002917	金奥博	300576	容大感光
002919	名臣健康	300596	利安隆
002942	新农股份	300610	晨化股份
300019	硅宝科技	300637	扬帆新材
300035	中科电气	300641	正丹股份
300037	新宙邦	300665	飞鹿股份
300041	回天新材	300684	中石科技
300054	鼎龙股份	300690	双一科技
300067	安诺其	300721	怡达股份
300072	三聚环保	300727	润禾材料
300073	当升科技	300740	御家汇
300082	奥克股份	300743	天地数码
300107	建新股份	300758	七彩化学
300109	新开源	300769	德方纳米
300132	青松股份	600078	澄星股份
300163	先锋新材	600096	云天化
300169	天晟新材	600141	兴发集团
300174	元力股份	600160	巨化股份
300196	长海股份	600165	新日恒力
300200	高盟新材	600176	中国巨石
300214	日科化学	600228	ST昌九
300225	金力泰	600230	沧州大化
300236	上海新阳	600249	两面针
300243	瑞丰高材	600273	嘉化能源
300261	雅本化学	600299	安迪苏
300387	富邦股份	600309	万华化学
300398	飞凯材料	600315	上海家化
300405	科隆股份	600352	浙江龙盛
300429	强力新材	600378	昊华科技
300437	清水源	600389	江山股份
300446	乐凯新材	600423	*ST柳化
300481	濮阳惠成	600426	华鲁恒升
300487	蓝晓科技	600458	时代新材
300505	川金诺	600470	六国化工
300522	世名科技	600486	扬农化工
300530	达志科技	600500	中化国际
300535	达威股份	600589	广东榕泰
300537	广信材料	600596	新安股份
300568	星源材质	600623	华谊集团
300575	中旗股份	600691	阳煤化工

### 化学制品

600727	鲁北化工	603599	广信股份
600731	湖南海利	603605	珀莱雅
600746	江苏索普	603605	珀莱雅
600803	新奥股份	603630	拉芳家化
600844	丹化科技	603639	海利尔
603002	宏昌电子	603650	彤程新材
603010	万盛股份	603681	永冠新材
603026	石大胜华	603683	晶华新材
603041	美思德	603722	阿科力
603078	江化微	603725	天安新材
603086	先达股份	603737	三棵树
603110	东方材料	603790	雅运股份
603133	碳元科技	603810	ST 丰山
603181	皇马科技	603822	嘉澳环保
603188	ST 亚邦	603823	百合花
603192	汇得科技	603867	新化股份
603217	元利科技	603879	永悦科技
603227	雪峰科技	603916	苏博特
603256	宏和科技	603968	醋化股份
603330	上海天洋	603970	中农立华
603360	百傲化学	603977	国泰集团
603378	亚士创能	603980	吉华集团
603379	三美股份	603983	丸美股份
603585	苏利股份	688005	容百科技

### 石油化工

000059	华锦股份	002778	高科石化
000096	广聚能源	300135	宝利国际
000159	国际实业	600028	中国石化
000554	泰山石油	600256	广汇能源
000637	茂化实华	600387	海越能源
000698	沈阳化工	600688	上海石化
000819	岳阳兴长	603798	康普顿
002221	东华能源	603906	龙蟠科技



塑料

000859	国风塑业	300321	同大股份
000973	佛塑科技	300325	德威新材
002108	沧州明珠	300478	杭州高新
002263	*ST 东南	300538	同益股份
002324	普利特	300539	横河模具
002395	双象股份	300586	美联新材
002450	*ST 康得	300644	南京聚隆
002768	国恩股份	300716	国立科技
002825	纳尔股份	300717	华信新材
002838	道恩股份	600143	金发科技
002886	沃特股份	601208	东材科技
300180	华峰超纤	603266	天龙股份
300218	安利股份	603580	艾艾精工
300221	银禧科技	603615	茶花股份
300230	永利股份	603991	至正股份
300305	裕兴股份		

橡胶

000589	贵州轮胎	300731	科创新源
000599	青岛双星	300767	震安科技
002068	黑猫股份	600182	S 佳通
002224	三力士	600469	风神股份
002381	双箭股份	601058	赛轮轮胎
002442	龙星化工	601163	三角轮胎
002753	永东股份	601500	通用股份
300121	阳谷华泰	601966	玲珑轮胎
300320	海达股份	603033	三维股份
300587	天铁股份		

## 风险提示及免责声明

本报告由中盛在线私人有限公司（以下简称“中盛”）证券分析师撰写并向特定客户发布。

本报告发布的特定客户包括：1) 基金、保险、QFII、QDII 等能够充分理解证券研究报告，具备专业信息处理能力的中盛的机构客户；2) 中盛的证券投资顾问服务团队，其可参考使用本报告。中盛的证券投资顾问服务团队可能以本报告为基础，整合形成证券投资顾问服务建议或产品，提供给接受其证券投资顾问服务的客户。中盛的个人客户从任何外部渠道获得本报告的，不应直接依据所获得的研究报告作出投资决策；需充分咨询证券投资顾问意见，独立作出投资决策。中盛不承担由此产生的任何责任及损失等。

本报告内含保密信息，仅供收件人使用。阁下作为收件人，不得出于任何目的直接或间接复制、派发或转发此报告全部或部分内容予任何其他人，或将此报告全部或部分内容发表。如发现本研究报告被私自刊载或转发的，中盛将及时采取维权措施，追究有关媒体或者机构的责任。所有本报告期内使用的商标、服务标记及标记均为中盛或其附属及关联公司的商标、服务标记、注册商标或注册服务标记。

本报告及其所载的任何信息、材料或内容只提供给阁下作参考之用，并未考虑到任何特别的投资目的、财务状况或特殊需要，不能成为或被视为出售或购买或认购证券或其它金融票据的要约或邀请，亦不构成任何合约或承诺的基础。中盛不能确保本报告中提及的投资产品适合任何特定投资者。本报告的内容不构成对任何人的投资建议，阁下不会因为收到本报告而成为中盛的客户。阁下收到或阅读本报告须在承诺购买任何报告中所指之投资产品之前，就该投资产品的适合性，包括阁下的特殊投资目的、财务状况及其特别需要寻求阁下相关投资顾问的意见。尽管本报告所载资料的来源及观点都是中盛及其证券分析师从相信可靠的来源取得或达到，但撰写本报告的证券分析师或中盛的任何成员及其董事、高管、员工或其他任何个人（包括其关联方）都不能保证它们的准确性或完整性。除非法律或规则规定必须承担的责任外，中盛任何成员不对使用本报告的材料而引致的损失负任何责任。本报告对其中所包含的或讨论的信息或意见的准确性、完整性或公平性不作任何明示或暗示的声明或保证。阁下不应单纯依靠本报告而取代个人的独立判断。本报告仅反映证券分析师在撰写本报告时的设想、见解及分析方法。中盛成员可发布其它与本报告所载资料不一致及有不同结论的报告，亦有可能采取与本报告观点不同的投资策略。为免生疑问，本报告所载的观点并不代表中盛成员的立场。

本报告可能附载其它网站的地址或超级链接。对于本报告可能涉及到中盛本身网站以外的资料，中盛未有参阅有关网站，也不对它们的内容负责。提供这些地址或超级链接（包括连接到中盛网站的地址及超级链接）的目的，纯粹为了阁下的方便及参考，连结网站的内容不构成本报告的任何部份。阁下须承担浏览这些网站的风险。本报告所载的资料、意见及推测仅基于现状，不构成任何保证，可随时更改，毋须提前通知。本报告不构成投资、法律、会计或税务建议或保证任何投资或策略适用于阁下个别情况。本报告不能作为阁下私人投资的建议。过往的表现不能被视作将来表现的指示或保证，也不能代表或对将来表现做出任何明示或暗示的保障。本报告所载的资料、意见及预测只是反映证券分析师在本报告所载日期的判断，可随时更改。本报告中涉及证券或金融工具的价格、价值及收入可能出现上升或下跌。部分投资可能不会轻易变现，可能在出售或变现投资时存在难度。同样，阁下获得有关投资的价值或风险的可靠信息也存在困难。本报告中包含或涉及的投资及服务可能未必适合阁下。如上所述，阁下须在做出任何投资决策之前，包括买卖本报告涉及的任何证券，寻求阁下相关投资顾问的意见。

中盛及其附属及关联公司版权所有。保留一切权利。