

# 2020年一季度我国互联网上市企业 运行情况

中国信息通信研究院 政策与经济研究所  
互联网团队





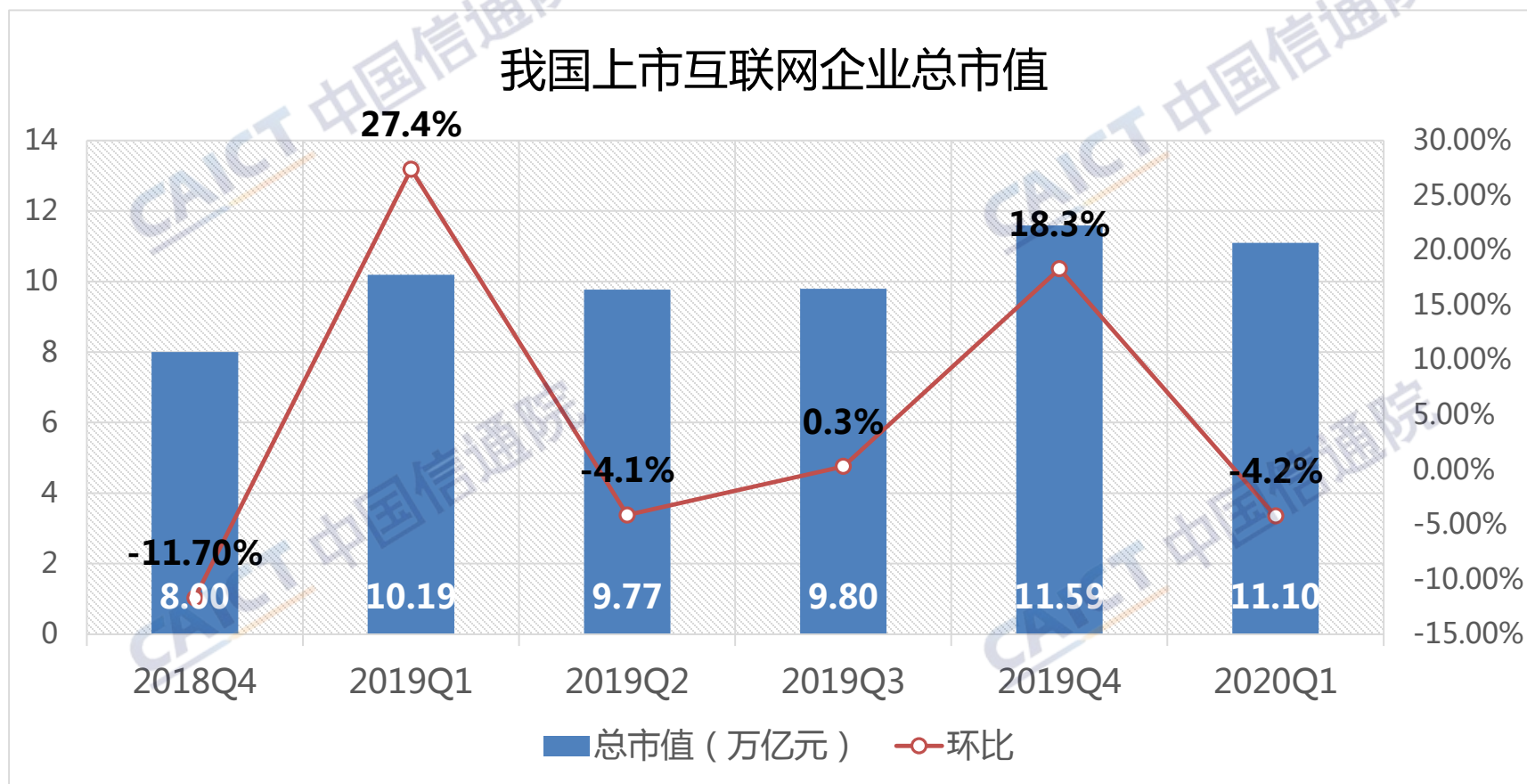
我国上市互联网企业总市值**11.1万亿元**



全球上市互联网企业三十强总市值**4.3万亿美元**

# 我国上市互联网企业市值小幅下跌

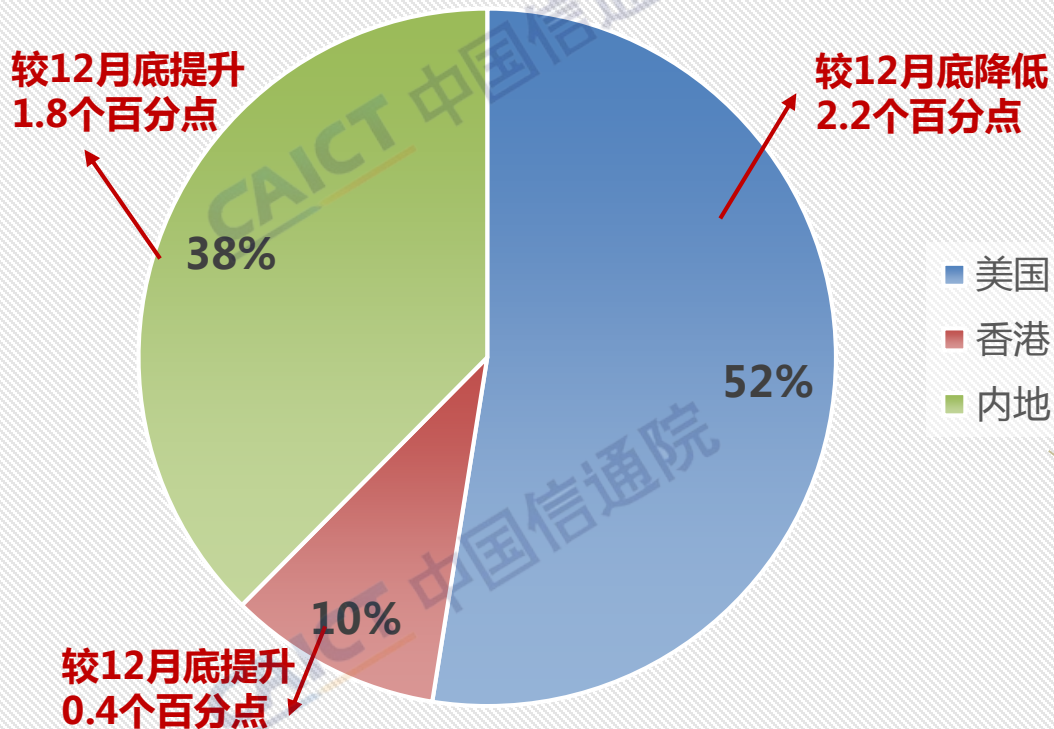
- 受新冠肺炎疫情持续蔓延影响，全球资本剧烈波动。截至2020年3月底我国上市互联网企业总市值达**11.1万亿**，环比下跌**4.2%**。



\*截止2020年Q1，我国上市互联网企业共180家

# 香港上市企业市值占比下降

## 各上市地市值占比情况



16家美国上市企业市值相比12月底下降，占美国上市企业总数（70家）的23%

## 各上市地的市值变化情况

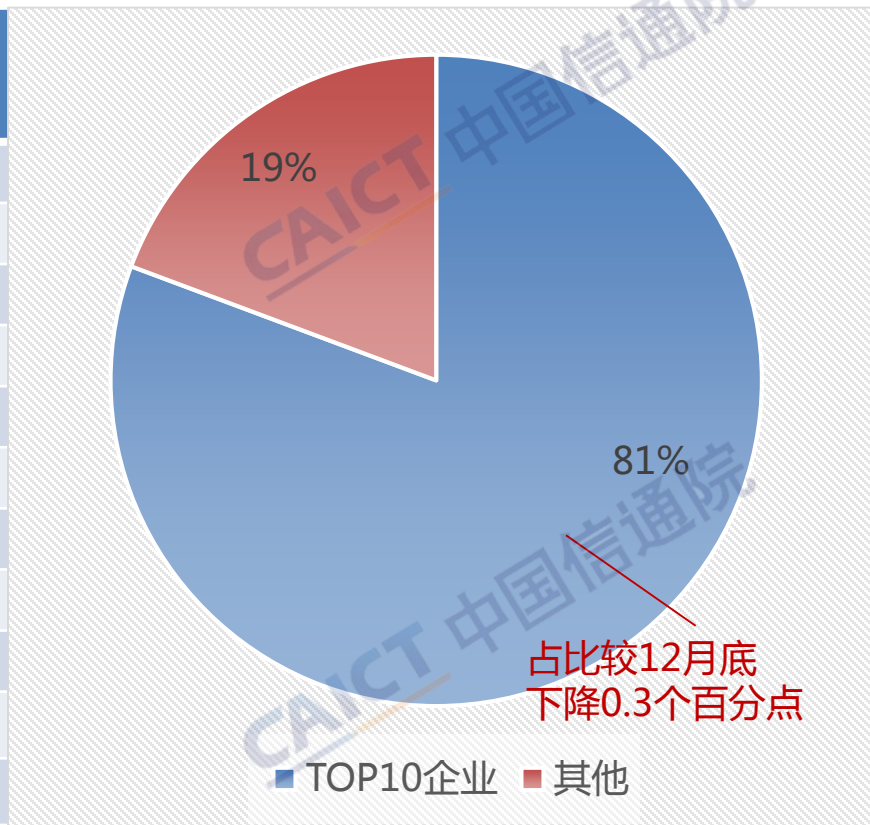


# Top10企业市值占比达80%

## 我国市值Top10的互联网企业

排名	公司名称	2020年3月31日 市值 (亿元)	环比增长
1	阿里巴巴	36122	-9.0%
2	腾讯控股	32687	1.7%
3	美团点评	4653	-12.2%
4	京东	4160	15.8%
5	拼多多	2918	-4.9%
6	网易	2767	1.1%
7	百度	2411	-20.9%
8	阿里健康	1400	44.3%
9	三六零	1292	-18.8%
10	腾讯音乐	1144	-14.6%
	合计	89554	-4.2%

## Top10企业占全行业比重



# 我国8家企业上榜全球市值Top30



\*统计企业均为上市互联网企业。本季度，我国上榜全球市值Top30企业较上季度减少1家，携程掉出前30强。

# 营收 2019Q4



我国上市互联网企业总营收**7070亿元**

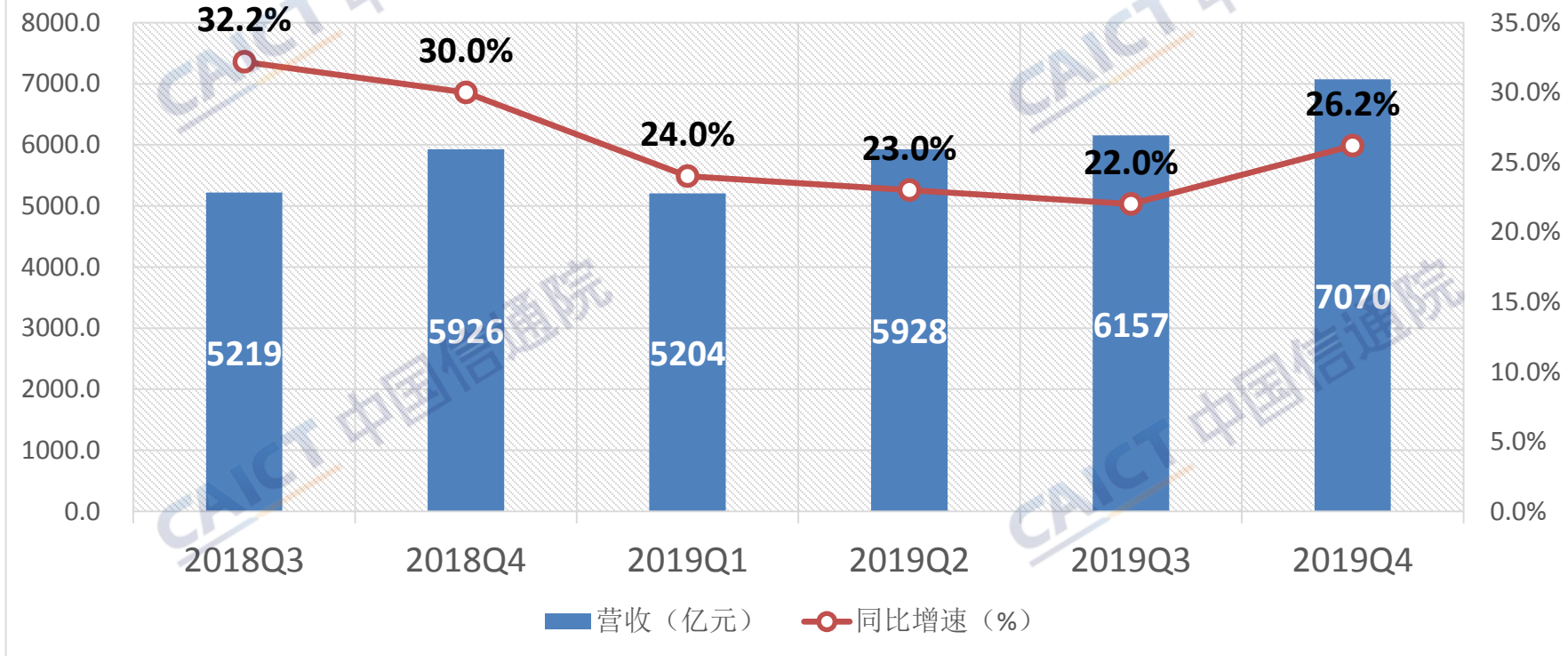


全球上市互联网企业前十名总营收**2353亿美元**

# 营收增速回升至26.2%

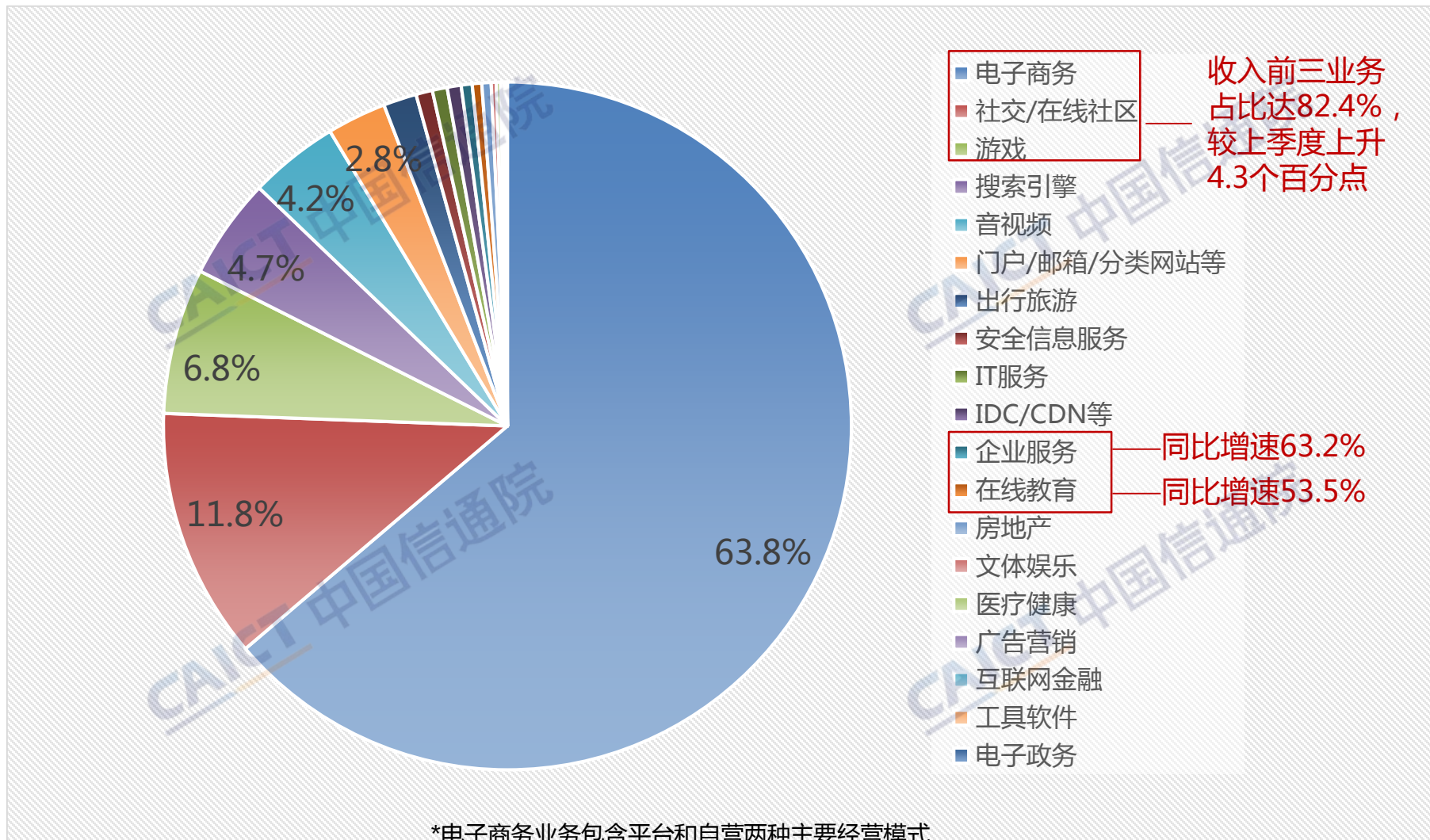
- 2019Q4上市互联网企业总营收达7070.5亿元，同比增速为26.2%，较Q3上升4.2个百分点，较18年同期下降3.8个百分点。

我国上市互联网企业季度收入情况



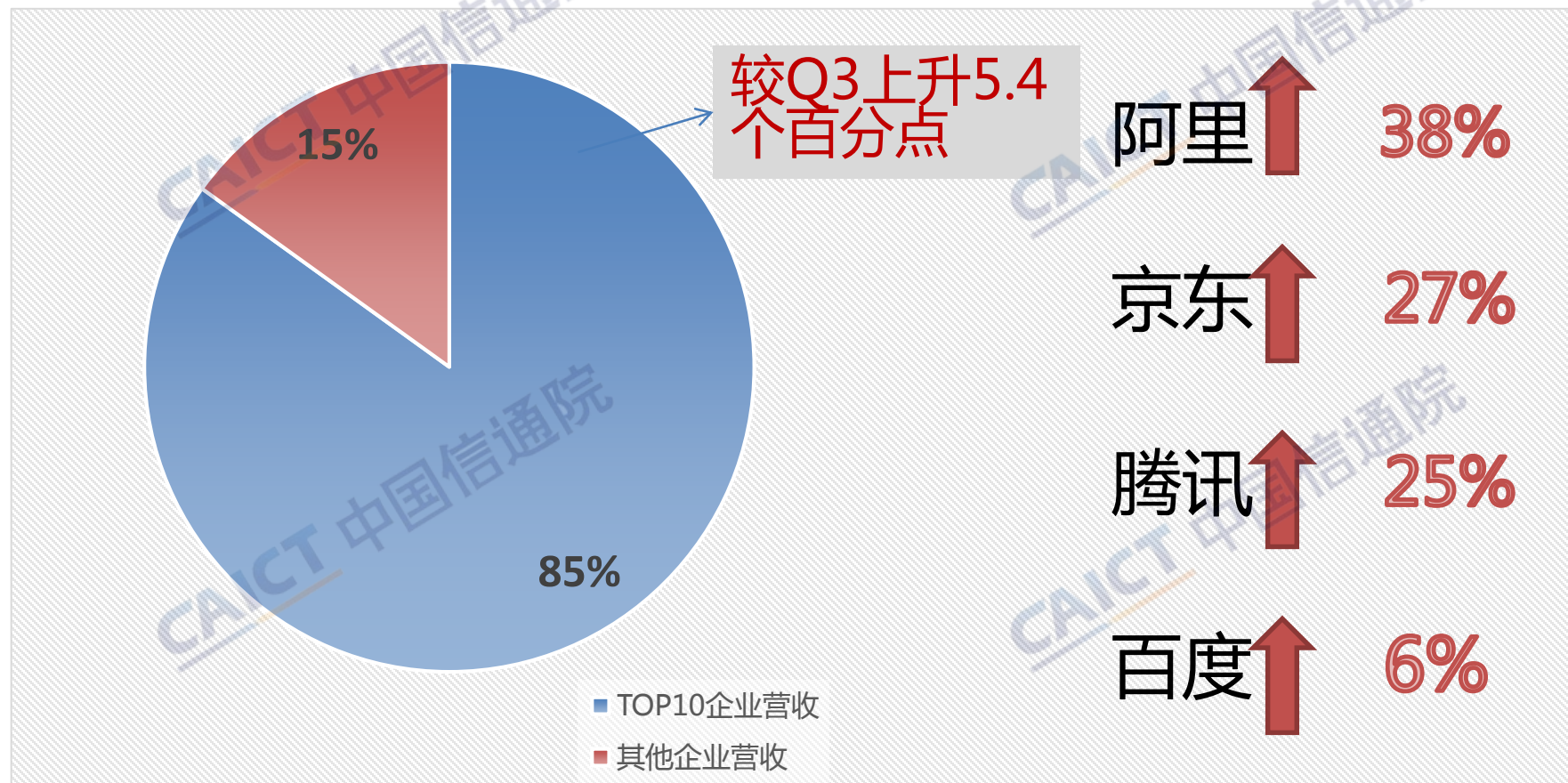


# 企业服务、在线教育实现高速增长



# 头部企业集中度有所提升

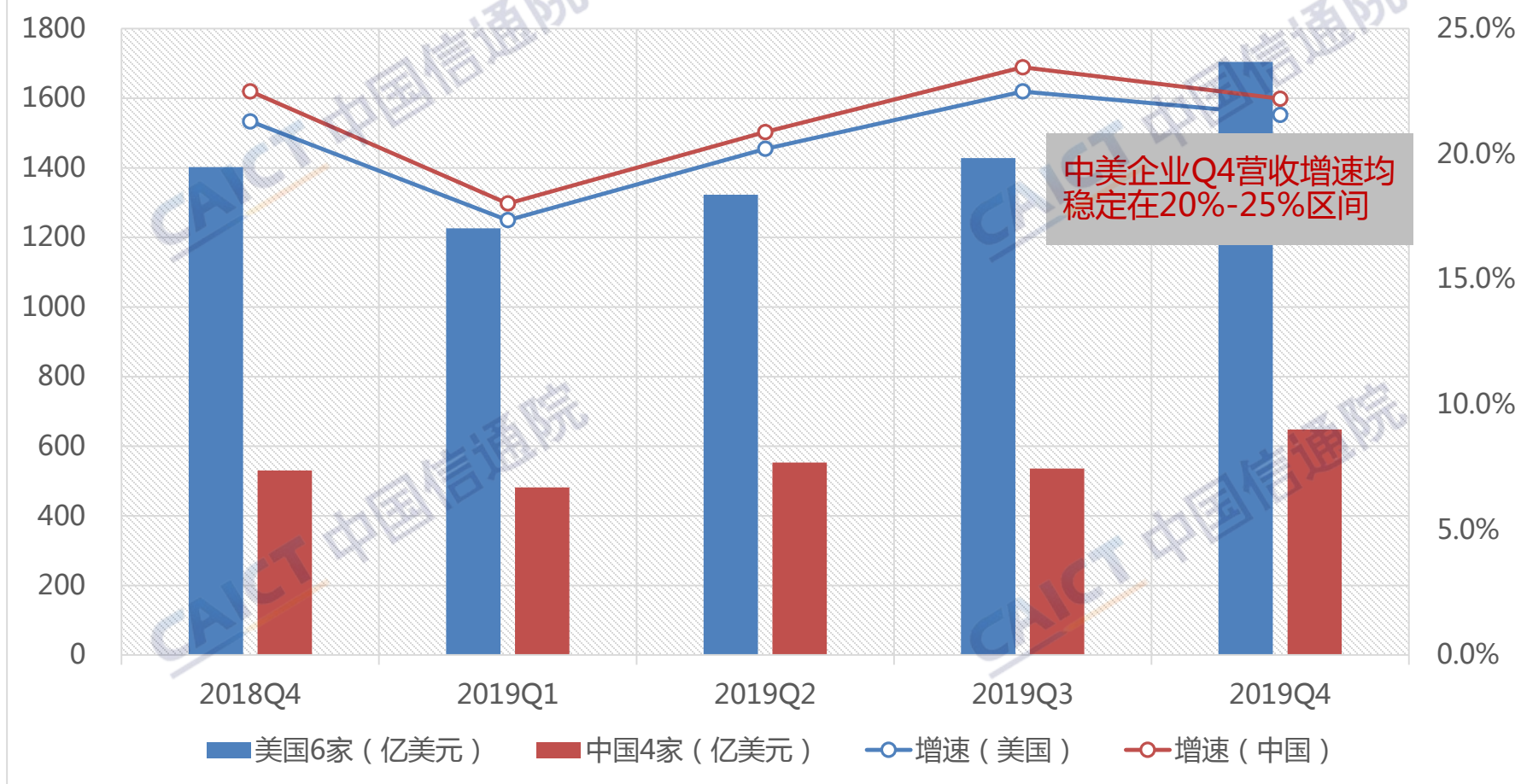
- Top10企业营收占比较Q3上升5.4个百分点，增速达28.6%，高于上市互联网企业总营收增速。



\*阿里、腾讯、百度、京东增速为同比增速，按人民币计算。

# 全球营收Top10增速趋稳，达21.7% **CAICT** 中国信通院

## 全球上市互联网Top10企业营收情况



\*若按人民币计算，中国四家企业同比增速为22.2%，较上季度下降1.3个百分点。

编制说明：

- 项目组重点参考在研究工作中关于互联网行业分类的三个标准，包括：wind行业分类标准、电信业务分类目录（2015版）以及CB insights数据库分类标准。将监测的上市互联网企业分为三个大类（一级分类），十个小类（二级分类）以及21个子类（三级分类）
- 根据项目组对上市互联网企业相关业务的分类和监测体系边界的界定，截至2020年3月底，选定的上市互联网企业监测体系中共有180家企业。



# CAICT 中国信通院

## 国家高端专业智库 产业创新发展平台

中国信息通信研究院政策与经济研究所互联网团队，研究内容涵盖互联网行业运行、互联网投融资、“互联网+”等方面，支撑工信部编制中国互联网行业发展景气指数。

团队主要成员：

- 左铠瑞，中国科学院大学博士，主要从事互联网发展等研究。联系方式：  
[zuokairui@caict.ac.cn](mailto:zuokairui@caict.ac.cn)
- 魏翔，北京邮电大学硕士，主要从事互联网发展、网络安全等研究。联系方式：  
[weixiang@caict.ac.cn](mailto:weixiang@caict.ac.cn)
- 张雅琪，北京邮电大学硕士，主要从事互联网发展等研究。联系方式：  
[zhangyaqi@caict.ac.cn](mailto:zhangyaqi@caict.ac.cn)
- 谢松延，天津财经大学硕士，主要从事互联网发展等研究。联系方式：  
[xiesongyan@caict.ac.cn](mailto:xiesongyan@caict.ac.cn)



**CAICT** 中国信通院

国家高端专业智库 产业创新发展平台

**谢谢！**

