



**上海证券**  
SHANGHAI SECURITIES

## 欧洲能源化工品价格走强，国内硝酸铵、蛋氨酸价格涨幅居前

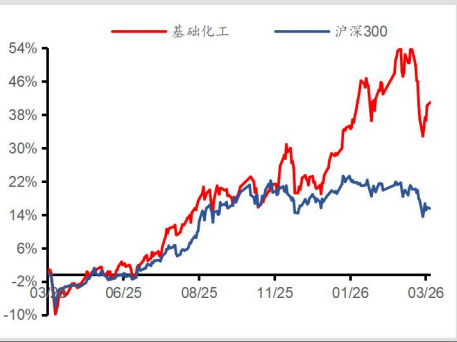
——基础化工行业周报（2026.3.21-2026.3.27）

### 增持（维持）

行业：基础化工  
日期：2026年03月31日

分析师：于庭泽  
SAC 编号：S0870523040001  
分析师：郭吟冬  
SAC 编号：S0870525110001

最近一年行业指数与沪深300比较



#### 相关报告：

《地缘局势持续紧张，国际原油、化工品价格上涨——基础化工行业周报（2026.3.14-2026.3.20）》

——2026年03月26日

《中东地缘持续紧张，关注化工旺季——基础化工行业周报（2026.3.7-2026.3.13）》

——2026年03月17日

《中东局势推涨原油价格，化工品价格全面上涨——基础化工行业周报（2026.2.28-2026.3.6）》

——2026年03月10日

#### ■ 市场行情走势

过去一周（3.21-3.27），基础化工指数涨跌幅为2.31%，沪深300指数涨跌幅为-1.41%，基础化工板块跑赢沪深300指数3.73个百分点，涨跌幅居于所有板块第3位。基础化工子行业涨跌幅靠前的有：钾肥（8.28%）、煤化工（7.55%）、纯碱（4.65%）、氨纶（4.62%）、炭黑（4.15%）。

#### ■ 化工品价格走势

过去一周涨幅排名前五的产品分别为：液氯（66.67%）、硝酸铵（华东）（35.14%）、蛋氨酸（28.17%）、国产维生素E（23.75%）、硝酸铵（西北）（22.86%）。过去一周跌幅前五的产品分别为：国际汽油（-17.51%）、钠（-15.87%）、OPEC一揽子原油（-14.49%）、盐酸（山东）（-9.09%）、盐酸（江苏）（-6.67%）。

#### ■ 行业重要动态

**国际化工巨头频繁提价。**据财联社，3月25日，巴斯夫宣布，将在欧洲地区对旗下基础胺类产品组合提价，涨幅最高可达30%，部分产品涨幅可能更高。这是美以伊战争开战近一个月来，巴斯夫在官网发布的第五份涨价公告。此前的涨价品种涉及用于塑料应用的抗氧化剂、加工稳定剂和光稳定剂产品组合；欧洲地区的家用护理、工业与机构清洁（I&I）以及工业配方业务组合中的全部产品；欧洲地区甲酸和新戊二醇等。此外，朗盛表示将对旗下多种产品提价最高达50%。我们认为，中东地缘冲突导致原材料价格、能源和物流成本大幅上升，我国凭借多元化的能源结构和较强的产业链韧性，有望在全球化工格局重塑中获得机遇。

**蛋氨酸、维生素E价格走高。**据钢联数据，3月19日~26日当周，蛋氨酸本周市场均价47元/公斤，环比上涨34.29%，蛋氨酸前期市场价格受伊朗局势及成本传导影响，前期持续冲高至高至47-50元/公斤，近日询单火热，周初市场高低搭配货源流入市场，市场价格一单一议，部分收货价格较低，但出货者已有较高利润，货源基本出清后，本周企业报价参考45-50元/公斤限量接单；维生素E市场主流厂家上调接单报价后停报停签，且对后市多持挺价心态，贸易渠道场内货源仍有限，业者对后市信心较为乐观，目前市场偏强上涨至95-96元/kg；维生素A市场行情波动明显，前期涨势较快，市场抬涨情绪高，突破百元大关后涨势放缓，但市场询单采购较为积极，贸易渠道报价依旧高位坚挺，目前市场价格参考102-105元/kg。

#### ■ 投资建议

当前时点建议关注如下主线：1、制冷剂板块。随着三年基数期结束，三代制冷剂行业供需格局将迎来再平衡，价格中枢有望持续上行，建议关注金石资源、巨化股份、三美股份、永和股份。2、化纤板块。建议

关注华峰化学、新凤鸣、泰和新材。3、建议关注万华化学、华鲁恒升、鲁西化工、宝丰能源等优质标的。4、轮胎板块。建议关注赛轮轮胎、森麒麟、玲珑轮胎。5、农化板块。建议关注亚钾国际、盐湖股份、兴发集团、云天化、扬农化工。6、优质成长标的。建议关注蓝晓科技、圣泉集团、山东赫达。  
维持基础化工行业“增持”评级。

#### ■ 风险提示

原油价格波动，需求不达预期，宏观经济下行

## 目录

<b>1 市场行情走势</b> .....	<b>4</b>
1.1 行业走势情况 .....	4
1.2 个股走势情况 .....	5
<b>2 化工品价格走势</b> .....	<b>6</b>
2.1 价格统计 .....	6
2.2 化工品价差统计 .....	8
<b>3 投资建议</b> .....	<b>8</b>
<b>4 风险提示</b> .....	<b>9</b>

### 图

图 1: 行业 (申万) 涨跌幅 .....	4
图 2: 基础化工 (申万) 子行业涨跌幅 .....	4
图 3: 液氯价格走势 .....	6
图 4: 硝酸铵 (华东) 价格走势 .....	6
图 5: 蛋氨酸价格走势 .....	7
图 6: 国产维生素 E 价格走势 .....	7
图 7: 硝酸铵 (西北) 价格走势 .....	7
图 8: 国际汽油价格走势 .....	7
图 9: 钠价格走势 .....	7
图 10: OPEC 一揽子原油价格走势 .....	7
图 11: 盐酸 (山东) 价格走势 .....	8
图 12: 盐酸 (江苏) 价格走势 .....	8

### 表

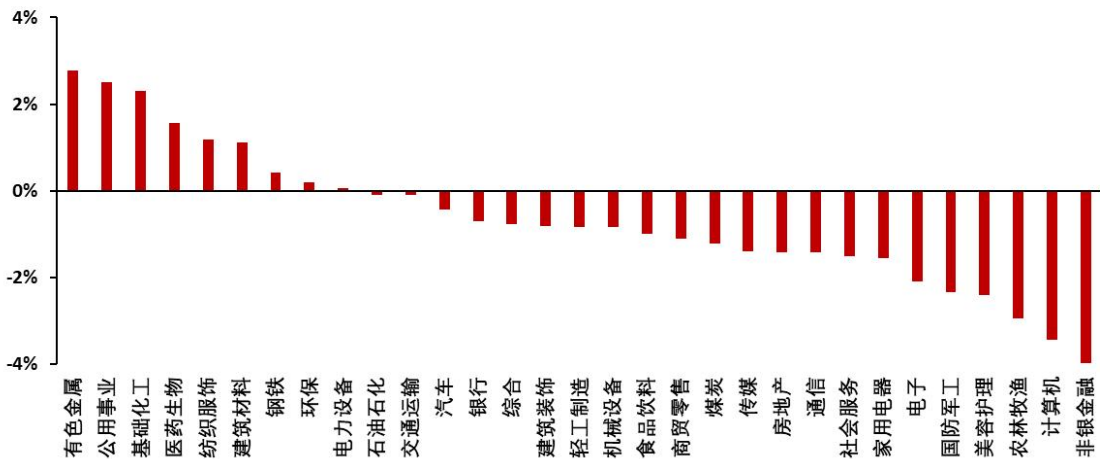
表 1: 过去一周基础化工 (中信) 涨幅前十个股 .....	5
表 2: 过去一周基础化工 (中信) 涨跌幅靠后个股 .....	5
表 3: 过去一周化工产品价格涨幅前五 .....	6
表 4: 过去一周化工产品价格跌幅前五 .....	6
表 5: 化工品价差涨跌前五 .....	8

## 1 市场行情走势

### 1.1 行业走势情况

过去一周（3.21-3.27），基础化工指数涨跌幅为 2.31%，沪深 300 指数涨跌幅为 -1.41%，基础化工板块跑赢沪深 300 指数 3.73 个百分点，涨跌幅居于所有板块第 3 位。

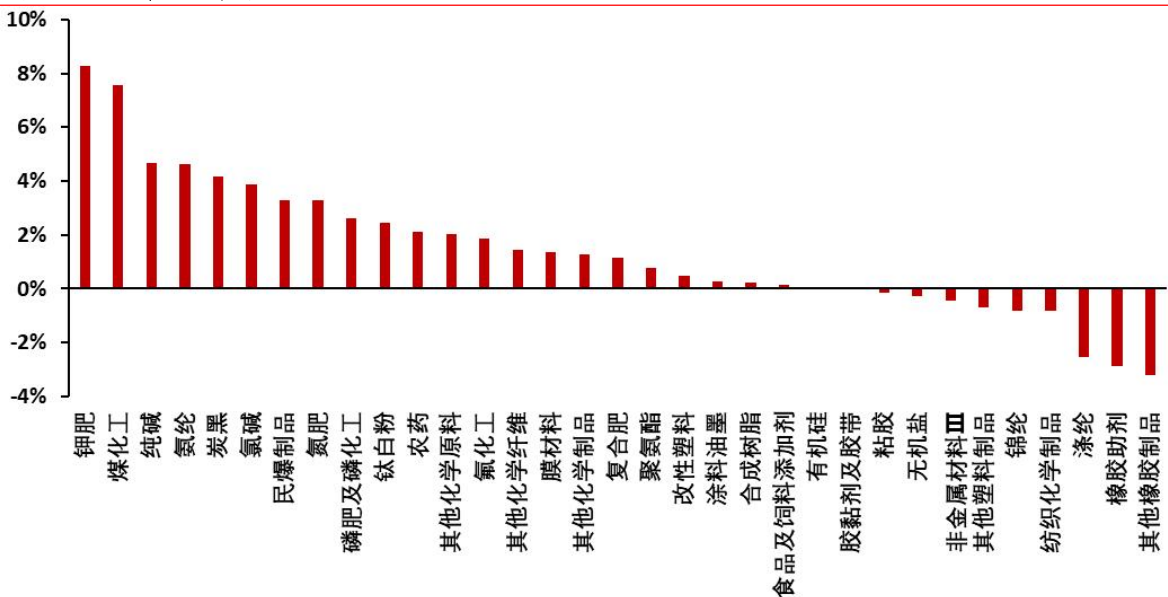
图 1：行业（申万）涨跌幅



资料来源：iFinD，上海证券研究所

过去一周，基础化工子行业涨跌幅靠前的有：钾肥（8.28%）、煤化工（7.55%）、纯碱（4.65%）、氨纶（4.62%）、炭黑（4.15%）。

图 2：基础化工（申万）子行业涨跌幅



资料来源：iFinD，上海证券研究所

## 1.2 个股走势情况

过去一周，基础化工涨幅居前的个股有：海科新源（51.02%）、奥瑞德（38.50%）、海星股份（36.36%）、金煤科技（36.34%）、天华新能（34.00%）。

表 1：过去一周基础化工（中信）涨幅前十个股

代码	股票名称	周涨跌幅
301292.SZ	海科新源	51.02%
600666.SH	奥瑞德	38.50%
603115.SH	海星股份	36.36%
600844.SH	金煤科技	36.34%
300390.SZ	天华新能	34.00%
688353.SH	华盛锂电	27.20%
603906.SH	龙蟠科技	25.90%
688268.SH	华特气体	25.63%
000973.SZ	佛塑科技	24.54%
603026.SH	石大胜华	24.45%

资料来源：iFinD，上海证券研究所

过去一周，基础化工涨跌幅靠后的个股有：三房巷（-12.16%）、海优新材（-10.50%）、\*ST 艾艾（-9.08%）、沃顿科技（-8.06%）、新广益（-8.37%）。

表 2：过去一周基础化工（中信）涨跌幅靠后个股

代码	股票名称	周涨跌幅
600370.SH	三房巷	-12.16%
688680.SH	海优新材	-10.50%
603580.SH	*ST 艾艾	-9.08%
000920.SZ	沃顿科技	-8.62%
301687.SZ	新广益	-8.37%
301057.SZ	汇隆新材	-8.01%
920016.BJ	中草香料	-7.88%
300200.SZ	高盟新材	-7.55%
603406.SH	天富龙	-7.29%
600331.SH	宏达股份	-6.77%

资料来源：iFinD，上海证券研究所

## 2 化工品价格走势

### 2.1 价格统计

根据我们化工数据库统计的产品价格，过去一周涨幅排名前五的产品分别为：液氯（66.67%）、硝酸铵（华东）（35.14%）、蛋氨酸（28.17%）、国产维生素 E（23.75%）、硝酸铵（西北）（22.86%）。过去一周跌幅前五的产品分别为：国际汽油（-17.51%）、钠（-15.87%）、OPEC 一揽子原油（-14.49%）、盐酸（山东）（-9.09%）、盐酸（江苏）（-6.67%）。

表 3：过去一周化工产品价格涨幅前五

名称	周涨跌幅	2026 年初至今
液氯	66.67%	66.67%
硝酸铵（华东）	35.14%	42.86%
蛋氨酸	28.17%	167.65%
国产维生素 E	23.75%	90.38%
硝酸铵（西北）	22.86%	26.47%

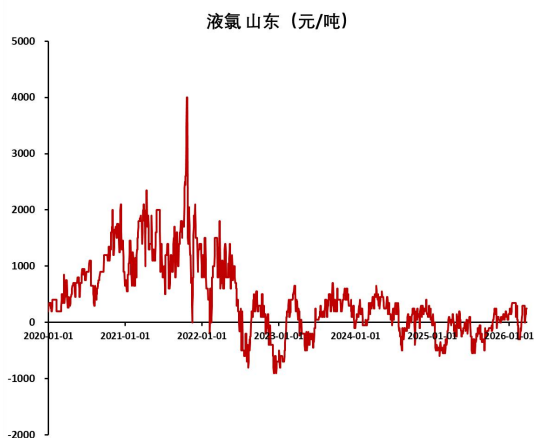
资料来源：iFinD，钢联数据，上海证券研究所

表 4：过去一周化工产品价格跌幅前五

名称	周涨跌幅	2026 年初至今
国际汽油	-17.51%	84.20%
钠	-15.87%	-17.19%
OPEC 一揽子原油	-14.49%	99.87%
盐酸（山东）	-9.09%	-23.08%
盐酸（江苏）	-6.67%	16.67%

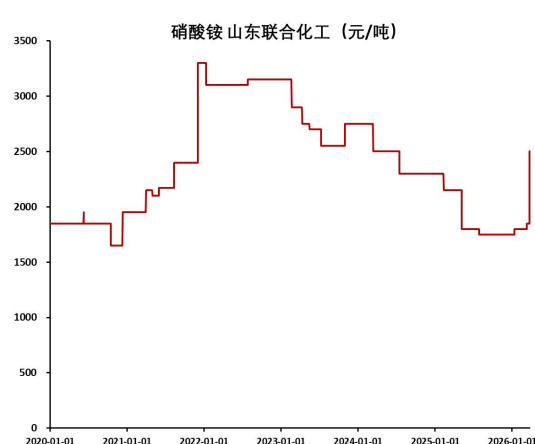
资料来源：iFinD，钢联数据，上海证券研究所

图 3：液氯价格走势



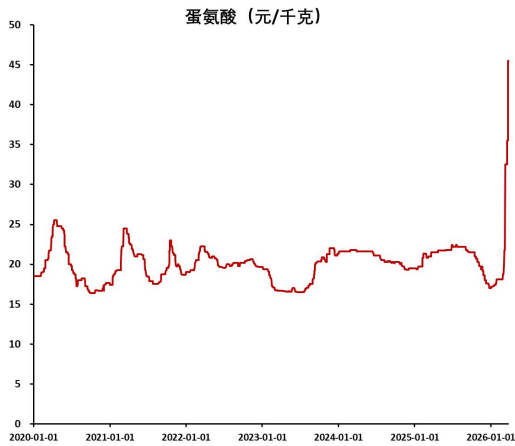
资料来源：钢联数据，上海证券研究所

图 4：硝酸铵（华东）价格走势



资料来源：钢联数据，上海证券研究所

图 5：蛋氨酸价格走势



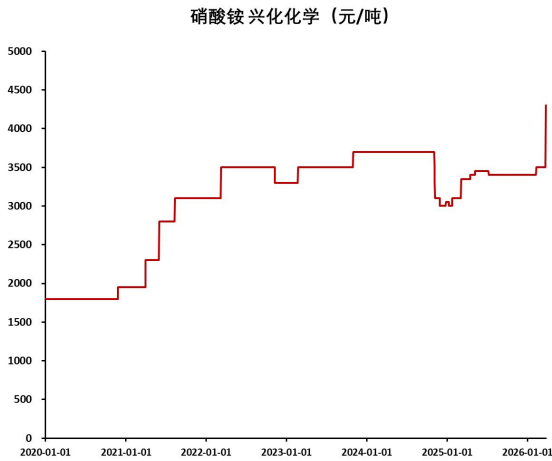
资料来源：iFinD，上海证券研究所

图 6：国产维生素 E 价格走势



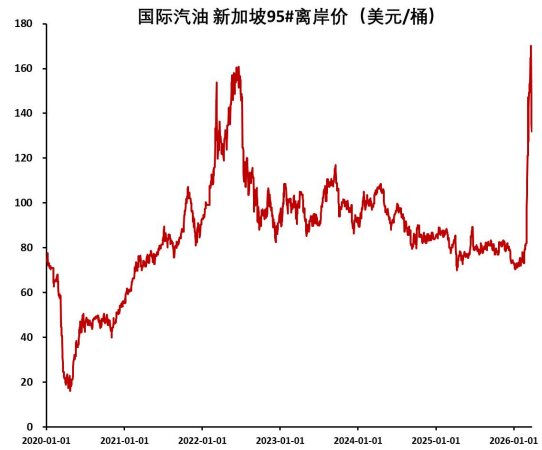
资料来源：钢联数据，上海证券研究所

图 7：硝酸铵（西北）价格走势



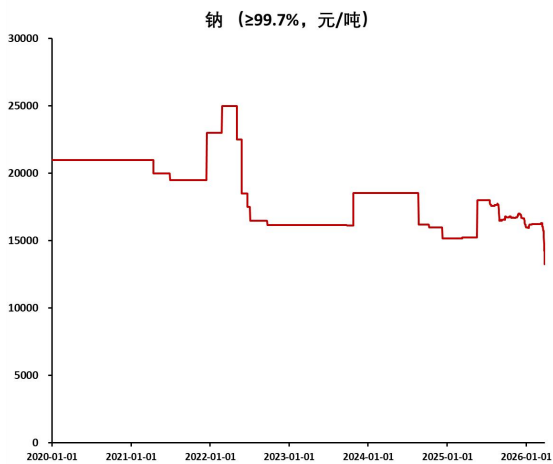
资料来源：钢联数据，上海证券研究所

图 8：国际汽油价格走势



资料来源：iFinD，上海证券研究所

图 9：钠价格走势



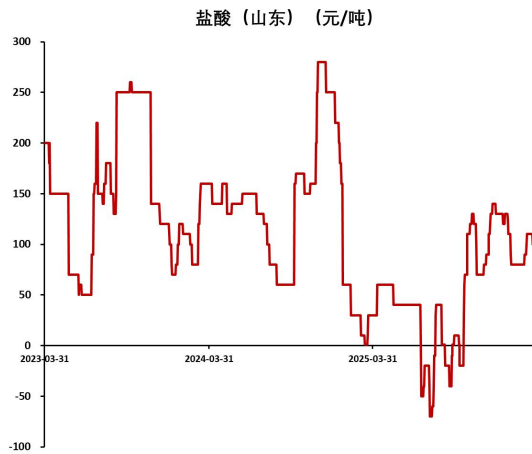
资料来源：iFinD，上海证券研究所

图 10：OPEC 一揽子原油价格走势



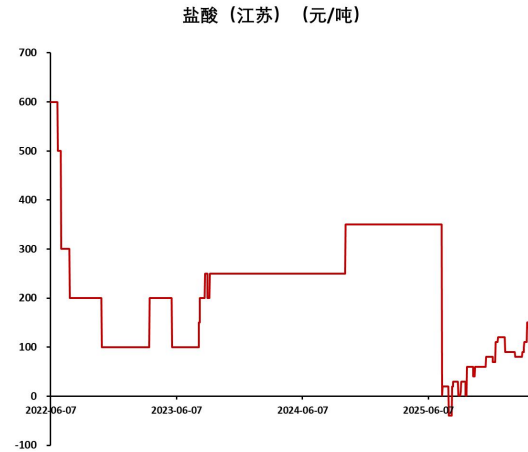
资料来源：iFinD，上海证券研究所

图 11: 盐酸（山东）价格走势



资料来源：钢联数据，上海证券研究所

图 12: 盐酸（江苏）价格走势



资料来源：钢联数据，上海证券研究所

## 2.2 化工品价差统计

表 5: 化工品价差涨跌前五

名称	周涨跌幅	名称	周涨跌幅
PTA 价差	378.42%	己二酸价差	-192.03%
环氧丙烷（PO）价差	249.69%	天然橡胶-顺丁	-183.33%
气头硝酸铵价差	33.86%	天然橡胶-丁苯	-166.67%
煤头硝酸铵价差	27.59%	DMF 价差	-112.64%
PTMEG 价差	20.30%	二甲醚价差	-48.36%

资料来源：iFinD，钢联数据，上海证券研究所

## 3 投资建议

请务必阅读尾页重要声明

当前时点建议关注如下主线：1、制冷剂板块。随着三年基数期结束，三代制冷剂行业供需格局将迎来再平衡，价格中枢有望持续上行，建议关注**金石资源、巨化股份、三美股份、永和股份**。2、化纤板块。建议关注**华峰化学、新凤鸣、泰和新材**。3、建议关注**万华化学、华鲁恒升、鲁西化工、宝丰能源**等优质标的。4、轮胎板块。建议关注**赛轮轮胎、森麒麟、玲珑轮胎**。5、农化板块。建议关注**亚钾国际、盐湖股份、兴发集团、云天化、扬农化工**。6、优质成长标的。建议关注**蓝晓科技、圣泉集团、山东赫达**。

维持基础化工行业“增持”评级。

#### 4 风险提示

原油价格波动，需求不达预期，宏观经济下行

### 分析师声明

作者具有中国证券业协会授予的证券投资咨询资格或相当的专业胜任能力，以勤勉尽责的职业态度，独立、客观地出具本报告，并保证报告采用的信息均来自合规渠道，力求清晰、准确地反映作者的研究观点，结论不受任何第三方的授意或影响。此外，作者薪酬的任何部分不与本报告中的具体推荐意见或观点直接或间接相关。

### 公司业务资格说明

本公司具备证券投资咨询业务资格。

### 投资评级体系与评级定义

<b>股票投资评级：</b>	分析师给出下列评级中的其中一项代表其根据公司基本面及（或）估值预期以报告日起 6 个月内公司股价相对于同期市场基准指数表现的看法。
买入	股价表现将强于基准指数 20% 以上
增持	股价表现将强于基准指数 5-20%
中性	股价表现将介于基准指数±5%之间
减持	股价表现将弱于基准指数 5% 以上
无评级	由于我们无法获取必要的资料，或者公司面临无法预见结果的重大不确定性事件，或者其他原因，致使我们无法给出明确的投资评级
<b>行业投资评级：</b>	分析师给出下列评级中的其中一项代表其根据行业历史基本面及（或）估值对所研究行业以报告日起 12 个月内的基本面和行业指数相对于同期市场基准指数表现的看法。
增持	行业基本面看好，相对表现优于同期基准指数
中性	行业基本面稳定，相对表现与同期基准指数持平
减持	行业基本面看淡，相对表现弱于同期基准指数

相关证券市场基准指数说明：A 股市场以沪深 300 指数为基准；港股市场以恒生指数为基准；美股市场以标普 500 或纳斯达克综合指数为基准。

#### 投资评级说明：

不同证券研究机构采用不同的评级术语及评级标准，投资者应区分不同机构在相同评级名称下的定义差异。本评级体系采用的是相对评级体系。投资者买卖证券的决定取决于个人的实际情况。投资者应阅读整篇报告，以获取比较完整的观点与信息，投资者不应以分析师的投资评级取代个人的分析与判断。

### 免责声明

本报告仅供上海证券有限责任公司(以下简称“本公司”)的客户使用。本公司不会因接收人收到本报告而视其为客户。

本报告版权归本公司所有，本公司对本报告保留一切权利。未经书面授权，任何机构和个人均不得对本报告进行任何形式的发布、复制、引用或转载。如经过本公司同意引用、刊发的，须注明出处为上海证券有限责任公司研究所，且不得对本报告进行有悖原意的引用、删节和修改。

在法律许可的情况下，本公司或其关联机构可能会持有报告中涉及的公司所发行的证券或期权并进行交易，也可能为这些公司提供或争取提供多种金融服务。

本报告的信息来源于已公开的资料，本公司对该等信息的准确性、完整性或可靠性不作任何保证。本报告所载的资料、意见和推测仅反映本公司于发布本报告当日的判断，本报告所指的证券或投资标的的价格、价值或投资收入可升可跌。过往表现不应作为日后的表现依据。在不同时期，本公司可发出与本报告所载资料、意见或推测不一致的报告。本公司不保证本报告所含信息保持在最新状态。同时，本公司对本报告所含信息可在不发出通知的情形下做出修改，投资者应当自行关注相应的更新或修改。

本报告中的内容和意见仅供参考，并不构成客户私人咨询建议。在任何情况下，本公司、本公司员工或关联机构不承诺投资者一定获利，不与投资者分享投资收益，也不对任何人因使用本报告中的任何内容所引致的任何损失负责，投资者据此做出的任何投资决策与本公司、本公司员工或关联机构无关。

市场有风险，投资需谨慎。投资者不应将本报告作为投资决策的唯一参考因素，也不应当认为本报告可以取代自己的判断。