

广发天天利货币市场基金
2015 年第 1 季度报告
2015 年 3 月 31 日

基金管理人：广发基金管理有限公司

基金托管人：中国银行股份有限公司

报告送出日期：二〇一五年四月二十日

§ 1 重要提示

基金管理人的董事会及董事保证本报告所载资料不存在虚假记载、误导性陈述或重大遗漏，并对其内容的真实性、准确性和完整性承担个别及连带责任。

基金托管人中国银行股份有限公司根据本基金合同规定，于 2015 年 4 月 15 日复核了本报告中的财务指标、净值表现和投资组合报告等内容，保证复核内容不存在虚假记载、误导性陈述或者重大遗漏。

基金管理人承诺以诚实信用、勤勉尽责的原则管理和运用基金资产，但不保证基金一定盈利。

基金的过往业绩并不代表其未来表现。投资有风险，投资者在作出投资决策前应仔细阅读本基金的招募说明书。

本报告中财务资料未经审计。

本报告期自 2015 年 1 月 1 日起至 3 月 31 日止。

§ 2 基金产品概况

基金简称	广发天天利货币
基金主代码	000475
基金运作方式	契约型开放式
基金合同生效日	2014 年 1 月 27 日
报告期末基金份额总额	436, 100, 258. 47 份
投资目标	在严格控制风险、保持较高流动性的基础上，力争为基金份额持有人创造稳定的、高于业绩比较基准的投资收益。
投资策略	本基金将在深入研究国内外的宏观经济走势、货币政策变化趋势、市场资金供求状况的基础上，分析和判断利率走势与收益率曲线变化趋势，并综合考虑各类投资品种的收益性、流动性和风险特征，对基金资产组合进行积极管理。
业绩比较基准	本基金的业绩比较基准为人民币活期存款利率(税后)。

风险收益特征	本基金属于货币市场基金，风险收益水平低于股票型基金、混合型基金和债券型基金。		
基金管理人	广发基金管理有限公司		
基金托管人	中国银行股份有限公司		
下属三级基金的基金简称	广发天天利货币 A	广发天天利货币 B	广发天天利货币 E
下属三级基金的交易代码	000475	000476	001134
报告期末下属三级基金的份额总额	405,788,550.93 份	30,306,602.50 份	5,105.04 份

§ 3 主要财务指标和基金净值表现

3.1 主要财务指标

单位：人民币元

主要财务指标	报告期(2015年1月1日-2015年3月31日)		
	广发天天利货币 A	广发天天利货币 B	广发天天利货币 E
1. 本期已实现收益	2,418,330.30	292,149.67	0.61
2. 本期利润	2,418,330.30	292,149.67	0.61
3. 期末基金资产净值	405,788,550.93	30,306,602.50	5,105.04

注：（1）所述基金财务指标不包括持有人认购和交易基金的各项费用，计入费用后实际收益水平要低于所列数字。

（2）本期已实现收益指基金本期利息收入、投资收益、其他收入（不含公允价值变动收益）扣除相关费用后的余额，本期利润为本期已实现收益加上本期公允价值变动收益，由于本基金采用摊余成本法核算，因此，公允价值变动收益为零，本期已实现收益和本期利润的金额相等。

(3) 本基金E类合同生效日为2015年3月23日，至披露时点不满一季度。

3.2 基金净值表现

3.2.1 本报告期基金份额净值收益率及其与同期业绩比较基准收益率的比较

1、广发天天利货币 A:

阶段	净值收益率①	净值收益率标准差②	业绩比较基准收益率③	业绩比较基准收益率标准差④	①-③	②-④
过去三个月	1.1175%	0.0078%	0.0863%	0.0000%	1.0312%	0.0078%

2、广发天天利货币 B:

阶段	净值收益率①	净值收益率标准差②	业绩比较基准收益率③	业绩比较基准收益率标准差④	①-③	②-④
过去三个月	1.1767%	0.0078%	0.0863%	0.0000%	1.0904%	0.0078%

3、广发天天利货币 E:

阶段	净值收益率①	净值收益率标准差②	业绩比较基准收益率③	业绩比较基准收益率标准差④	①-③	②-④
过去三个月	0.0493%	0.0051%	0.0077%	0.0000%	0.0416%	0.0051%

注：本基金收益分配按月结转份额。

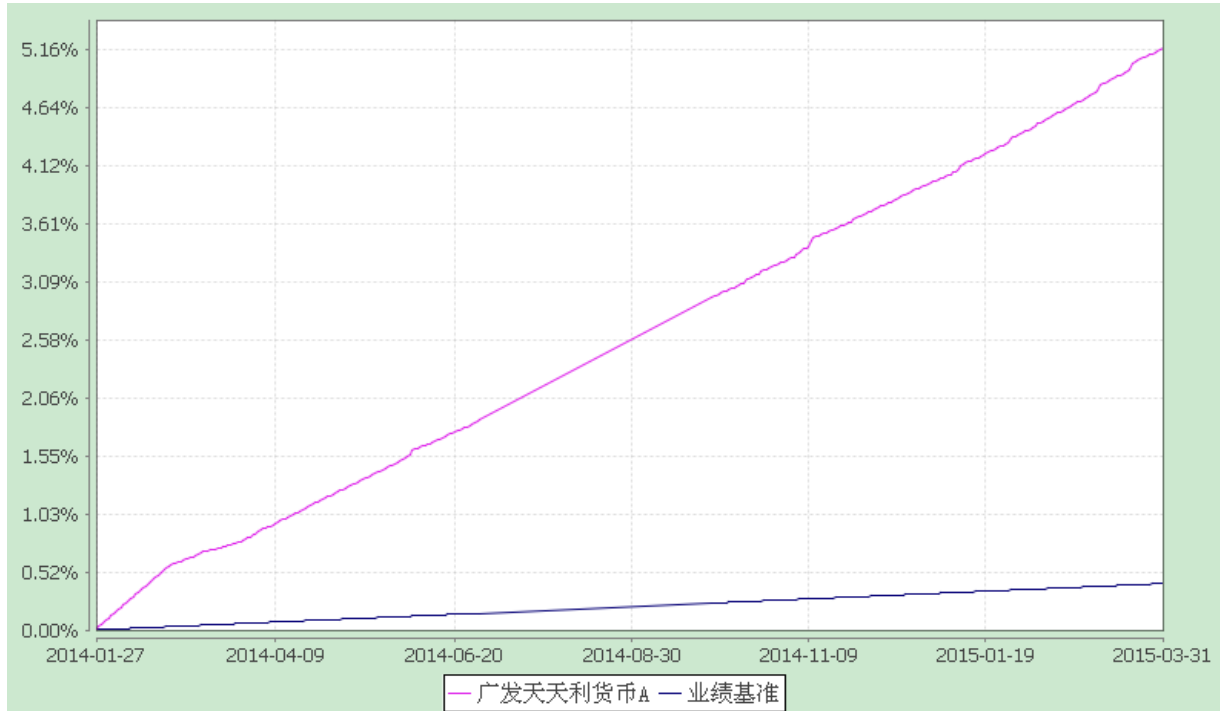
3.2.2 自基金合同生效以来基金累计净值收益率变动及其与同期业绩比较基准收益率变动的比较

广发天天利货币市场基金

份额累计净值收益率与业绩比较基准收益率历史走势对比图

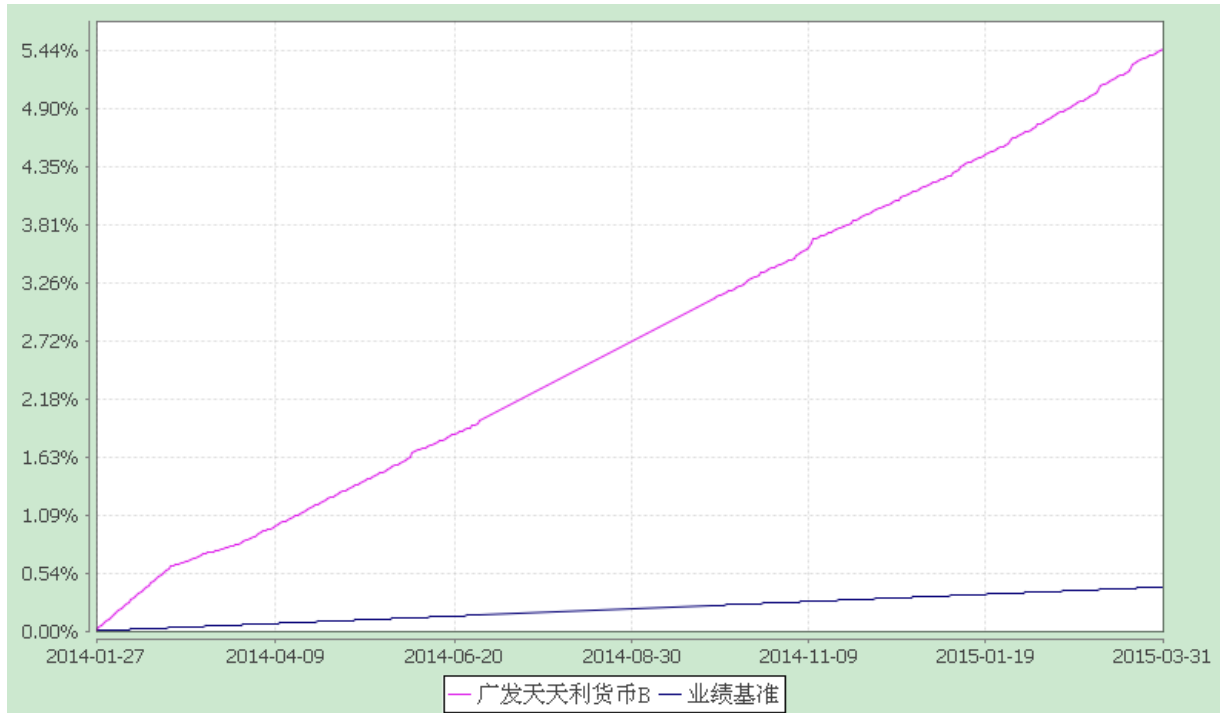
1、广发天天利货币 A

(2014 年 1 月 27 日至 2015 年 3 月 31 日)



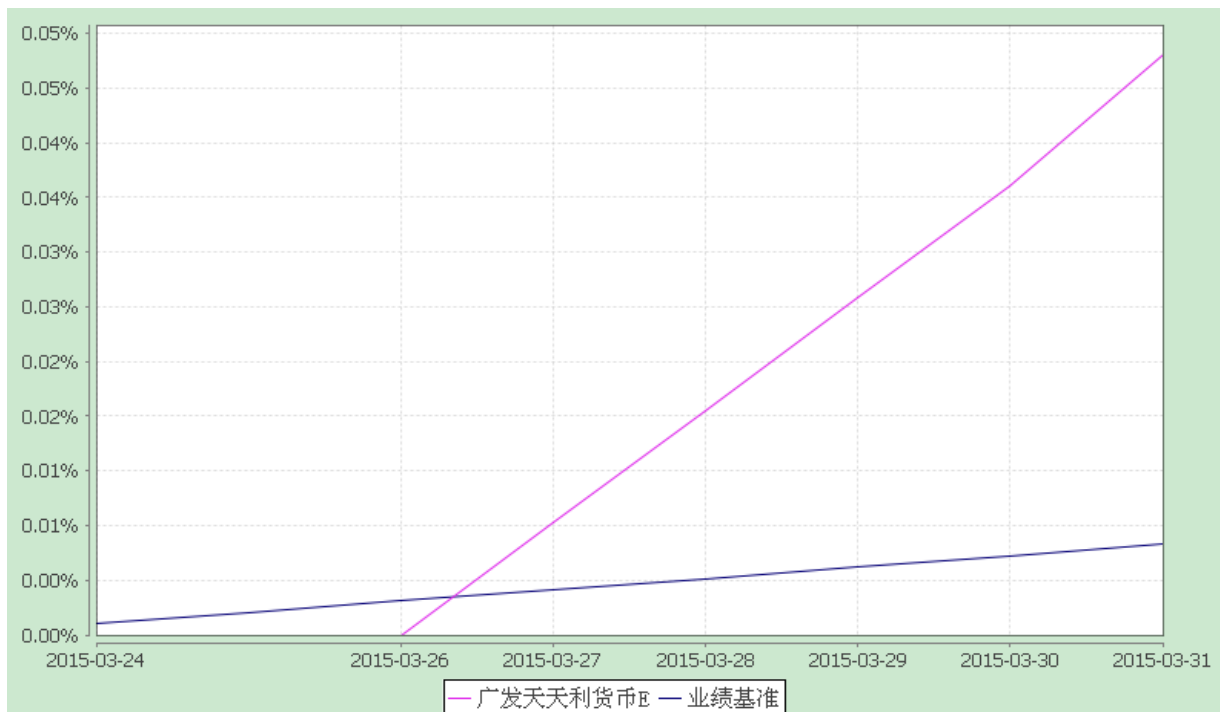
2、广发天天利货币 B

(2014 年 1 月 27 日至 2015 年 3 月 31 日)



3、广发天天利货币 E

(2015 年 3 月 24 日至 2015 年 3 月 31 日)



注：（1）本基金建仓期为基金合同生效后6个月，建仓期结束时各项资产配置比例符合本基金合同有关规定。

(2) 本基金E类合同生效日为2015年3月23日，份额申购首次确认日为2015年3月24日。

§ 4 管理人报告

4.1 基金经理（或基金经理小组）简介

姓名	职务	任本基金的基金经理期限		证券从业年限	说明
		任职日期	离任日期		
谭昌杰	本基金的基金经理；广发理财年年红债券基金的基金经理；广发双债添利债券基金的基金经理；广发天天红货币基金的基金经理；广发钱袋子货币基金的基金经理；广发集鑫债券的基金经理；广发季季利债券基金的基金经理；广发趋势优选灵活配置混合基金的基金经理；广发聚安混合基金的基金经理	2014-01-27	-	7年	男，中国籍，经济学硕士，持有基金业执业资格证书，2008年7月至2012年7月在广发基金管理有限公司固定收益部任研究员，2012年7月19日起任广发理财年年红债券基金的基金经理，2012年9月20日起任广发双债添利债券基金的基金经理，2013年10月22日起任广发天天红发起式货币市场基金的基金经理，2014年1月10日起任广发钱袋子货币市场基金的基金经理，2014年1月27日起任广发集鑫债券型证券投资基金和广发天天利货币市场基金的基金经理，2014年9月29日起任广发季季利债券基金的基金经理，2015年1月29日起任广发趋势优选灵活配置混

					合基金的基金经理，2015 年 3 月 25 日起任广发聚安混合基金的基金经理。
任爽	本基金的基金经理；广发纯债债券基金的基金经理；广发理财 7 天债券基金的基金经理；广发天天红货币基金的基金经理；广发钱袋子货币市场基金的基金经理；广发活期宝货币基金的基金经理	2014-01-27	-	7 年	女，中国籍，经济学硕士，持有基金业执业资格证书，2008 年 7 月至 2012 年 12 月在广发基金管理有限公司固定收益部兼任交易员和研究员，2012 年 12 月 12 日起任广发纯债债券基金的基金经理，2013 年 6 月 20 日起任广发理财 7 天债券基金的基金经理，2013 年 10 月 22 日起任广发天天红发起式货币市场基金的基金经理，2014 年 1 月 27 日起任广发天天利货币市场基金的基金经理，2014 年 5 月 30 日起任广发钱袋子货币市场基金的基金经理，2014 年 8 月 28 日起任广发活期宝货币市场基金的基金经理。

注：1. “任职日期”和“离职日期”指公司公告聘任或解聘日期。

2. 证券从业的含义遵从行业协会《证券业从业人员资格管理办法》的相关规定。

4.2 报告期内本基金运作合规守信情况说明

本报告期内，本基金管理人严格遵守《中华人民共和国证券投资基金法》及其配套法规、《广发天天利货币市场基金基金合同》和其他有关法律法规的规定，本着诚实信用、勤勉尽责的原则管理和运用基金资产，在严格控制风险的基础上，为基金份额持有人谋求最大利益。本报告期内，基金运作合法合规，无损害基金持有人利益的

行为，基金的投资管理符合有关法规及基金合同的规定。

4.3 公平交易专项说明

4.3.1 公平交易制度的执行情况

公司通过建立科学、制衡的投资决策体系，加强交易分配环节的内部控制，并通过实时的行为监控与及时的分析评估，保证公平交易原则的实现。

在投资决策的内部控制方面，公司制度规定投资组合投资的股票必须来源于备选股票库，重点投资的股票必须来源于核心股票库。公司建立了严格的投资授权制度，投资组合经理在授权范围内可以自主决策，超过投资权限的操作需要经过严格的审批程序。在交易过程中，中央交易部按照“时间优先、价格优先、比例分配、综合平衡”的原则，公平分配投资指令。监察稽核部风险控制岗通过投资交易系统对投资交易过程进行实时监控及预警，实现投资风险的事中风险控制；稽核岗通过对投资、研究及交易等全流程的独立监察稽核，实现投资风险的事后控制。

本报告期内，上述公平交易制度总体执行情况良好，不同的投资组合受到了公平对待，未发生任何不公平的交易事项。

4.3.2 异常交易行为的专项说明

本公司原则上禁止不同投资组合之间（完全按照有关指数的构成比例进行证券投资的投资组合除外）或同一投资组合在同一交易日内进行反向交易。如果因应对大额赎回等特殊情况进行反向交易的，则需经公司领导严格审批并留痕备查。

本报告期内，本投资组合与本公司管理的其他投资组合未发生过同日反向交易的情况。

4.4 报告期内基金的投资策略和业绩表现说明

4.4.1 报告期内基金投资策略和运作分析

2015 年 1 季度，央行采取各项措施逐步维稳并引导货币市场收益率下行。2 月 5 日，央行宣布降准 0.5%。3 月 1 日，央行再次宣布降息。公开市场操作方面，央行逐步下调 14 天、21 天、28 天逆回购利率，而 7 天利率则五次下调至 3.45%。期间内，虽然政策面维稳意图明显，但因外汇占款不确定性以及 IPO 各种因素扰动，货币市场收

益率下行并非一帆风顺，春节前、季末、IPO 等时点收益率仍会呈现冲高的现象，短期融资券的收益率也是具有区间震荡的特征。

报告期内，本基金首先确保足够的流动性，在关键时点安排较多现金到期。对于中长久期的存款和短期融资券，则采取收益择高配置的原则，兼顾收益和流动性风险。

4.4.2 报告期内基金的业绩表现

本报告期内，广发天天利 A 类净值增长率为 1.1175%，广发天天利 B 类净值增长率为 1.1767%，同期业绩比较基准收益率为 0.0863%，广发天天利 E 类净值增长率为 0.0493%，同期业绩比较基准收益率为 0.0077%

4.5 管理人对宏观经济、证券市场及行业走势的简要展望

2015 年 1 季度央行采取各项措施逐步维稳并引导货币市场收益率下行，包括 1 次降息、1 次降准、五次下调公开市场 7 天逆回购利率。货币市场收益率相应显著下行，但关键季节性时点以及 IPO 期间仍会出现冲高现象。经济基本面方面，虽然贷款出现了显著增长，但与投资资金来源增长出现背离，是否能够持续回升尚待观察。房地产方面，各种政策组合拳相继发力，二季度景气度回升情况需持续关注。预计二季度政策方面仍会维持稳健的货币市场环境，但仍需警惕个别时点的流动性冲击。我们将继续在保证合理流动性的前提下，综合运用货币市场工具安排到期现金流，在合规的基础上进行组合管理，争取为投资者获得稳健的投资回报。

§ 5 投资组合报告

5.1 报告期末基金资产组合情况

序号	项目	金额(元)	占基金总资产的比例(%)
1	固定收益投资	185,074,322.53	42.39
	其中：债券	185,074,322.53	42.39

	资产支持证券	-	-
2	买入返售金融资产	124,700,707.05	28.56
	其中：买断式回购的买入返售金融资产	-	-
3	银行存款和结算备付金合计	120,561,834.17	27.62
4	其他资产	6,238,492.28	1.43
5	合计	436,575,356.03	100.00

5.2 报告期债券回购融资情况

序号	项目	占基金资产净值比例（%）	
1	报告期内债券回购融资余额	10.61	
	其中：买断式回购融资	-	
序号	项目	金额	占基金资产净值比例（%）
2	报告期末债券回购融资余额	-	-
	其中：买断式回购融资	-	-

注：报告期内债券回购融资余额占基金资产净值的比例为报告期内每日融资余额占资产净值比例的简单平均值。

债券正回购的资金余额超过基金资产净值的 20% 的说明

本基金合同约定：“除发生巨额赎回情形外，债券正回购的资金余额在每个交易日均不得超过基金资产净值的20%”，本报告期内，本基金未发生超标情况。

5.3 基金投资组合平均剩余期限

5.3.1 投资组合平均剩余期限基本情况

项目	天数
----	----

报告期末投资组合平均剩余期限	89
报告期内投资组合平均剩余期限最高值	104
报告期内投资组合平均剩余期限最低值	40

报告期内投资组合平均剩余期限超过 180 天情况说明

本基金合同约定：“本基金投资组合的平均剩余期限在每个交易日均不得超过120天”，本报告期内，本基金未发生超标情况。

5.3.2 报告期末投资组合平均剩余期限分布比例

序号	平均剩余期限	各期限资产占基金资产净值的比例 (%)	各期限负债占基金资产净值的比例 (%)
1	30天以内	58.44	-
	其中：剩余存续期超过397天的浮动利率债	-	-
2	30天（含）—60天	6.97	-
	其中：剩余存续期超过397天的浮动利率债	-	-
3	60天（含）—90天	4.59	-
	其中：剩余存续期超过397天的浮动利率债	-	-
4	90天（含）—180天	6.90	-
	其中：剩余存续期超过397天的浮动利率债	-	-
5	180天（含）—397天（含）	21.78	-

	其中：剩余存续期超过397天的浮动利率债	-	-
合计		98.68	-

5.4 报告期末按债券品种分类的债券投资组合

序号	债券品种	摊余成本（元）	占基金资产净值比例（%）
1	国家债券	-	-
2	央行票据	-	-
3	金融债券	30,045,314.06	6.89
	其中：政策性金融债	30,045,314.06	6.89
4	企业债券	-	-
5	企业短期融资券	155,029,008.47	35.55
6	中期票据	-	-
7	其他	-	-
8	合计	185,074,322.53	42.44
9	剩余存续期超过 397 天的浮动利率债券	-	-

5.5 报告期末按摊余成本占基金资产净值比例大小排名的前十名债券投资明细

序号	债券代码	债券名称	债券数量（张）	摊余成本（元）	占基金资产净值比例（%）
1	011515003	15 中铝业 SCP003	300,000.00	29,990,069.12	6.88
2	140444	14 农发 44	200,000.00	20,035,359.04	4.59
3	071525001	15 国都证券 CP001	200,000.00	19,999,427.09	4.59

4	071536001	15 华安证券 CP001	200,000.00	19,997,949.95	4.59
5	041564016	15 滇建工 CP001	200,000.00	19,990,935.13	4.58
6	041558019	15 耀皮 CP001	200,000.00	19,990,925.51	4.58
7	041458064	14 鲁宏桥 CP001	100,000.00	10,052,733.50	2.31
8	140437	14 农发 37	100,000.00	10,009,955.02	2.30
9	041458047	14 魏桥铝电 CP002	100,000.00	10,000,234.50	2.29
10	041559009	15 云锡 CP001	100,000.00	9,996,736.70	2.29

5.6 “影子定价”与“摊余成本法”确定的基金资产净值的偏离

项目	偏离情况
报告期内偏离度的绝对值在0.25(含)-0.5%间的次数	0 次
报告期内偏离度的最高值	0.1587%
报告期内偏离度的最低值	0.0066%
报告期内每个交易日偏离度的绝对值的简单平均值	0.1018%

5.7 报告期末按公允价值占基金资产净值比例大小排名的前十名资产支持证券投资明细
本基金本报告期末未持有资产支持证券。

5.8 投资组合报告附注

5.8.1 基金计价方法说明

本基金采用“摊余成本法”计价，即计价对象以买入成本列示，按实际利率并考虑其买入时的溢价与折价，在其剩余期限内摊销，每日计提收益。

5.8.2 本报告期内本基金未持有剩余期限小于 397 天但剩余存续期超过 397 天的浮动利率债券。

5.8.3 本基金投资的前十名证券的发行主体在本报告期内没有出现被监管部门立案调查，或在报告编制日前一年内受到公开谴责、处罚的情形。

5.8.4 其他各项资产构成

序号	名称	金额(元)
1	存出保证金	-
2	应收证券清算款	-
3	应收利息	2,284,075.22
4	应收申购款	3,954,417.06
5	其他应收款	-
6	待摊费用	-
7	其他	-
8	合计	6,238,492.28

§ 6 开放式基金份额变动

单位：份

项目	广发天天利货币A	广发天天利货币B	广发天天利货币E
本报告期期初基金份额总额	187,594,604.25	27,696,274.04	0.00
本报告期基金总申购份额	546,751,835.78	46,311,141.77	5,108.04
本报告期基金总赎回份额	328,557,889.10	43,700,813.31	3.00
报告期期末基金份额总额	405,788,550.93	30,306,602.50	5,105.04

§ 7 基金管理人运用固有资金投资本基金交易明细

本报告期内，基金管理人不存在运用固有资金（认）申购、赎回或买卖本基金的情况。

§ 8 备查文件目录

8.1 备查文件目录

- 一、中国证监会核准广发天天利货币市场基金募集的文件
- 二、《广发天天利货币市场基金基金合同》
- 三、《广发天天利货币市场基金托管协议》
- 四、《广发基金管理有限公司开放式基金业务规则》
- 五、法律意见书
- 六、基金管理人业务资格批件、营业执照
- 七、基金托管人业务资格批件、营业执照
- 八、中国证监会要求的其他文件

8.2 存放地点

广州市海珠区琶洲大道东 1 号保利国际广场南塔 31-33 楼

8.3 查阅方式

1. 书面查阅：查阅时间为每工作日 8:30-11:30, 13:30-17:00。投资者可免费查阅，也可按工本费购买复印件；

2. 网站查阅：基金管理人网址：<http://www.gffunds.com.cn>。

广发基金管理有限公司
二〇一五年四月二十日