



2015 年中期报告

本公司承诺报告不存在虚假记载、误导性陈述或重大遗漏，
并对真实性、准确性、完整性承担法律责任

二〇一五年八月

一、企业基本情况

注册名称：国家电网公司

英文名称：State Grid Corporation of China

法定代表人：刘振亚

注册资本：53,629,546.776639 万元

成立日期：2003 年 5 月 13 日

工商登记号：100000000037908（4-2）

注册地址：北京市西城区西长安街 86 号

办公地址：北京市西城区西长安街 86 号

邮政编码：100031

二、债务融资工具业务联系人及联系方式

联系人：胡志成

联系地址：北京市西城区西长安街 86 号

电话：010-66598349

传真：010-66087958

电子邮箱：zhicheng-hu@sgcc.com.cn

三、企业财务会计报告和经营情况

公司 2015 年中期财务报告见附件。

四、涉及和可能涉及发行人的重大诉讼事项

公司无涉及和可能涉及的重大诉讼事项。

五、已发行债券情况

截至本报告出具日,国家电网公司及其下属公司尚存续4266.90 亿元债券。其中,企业债 2,213.66 亿元,短期融资券 200 亿元,中期票据 1,118 亿元,公司债 7 亿元,其他债券折合人民币 728.24 亿元。具体情况如下表所示:

国家电网公司已发行债券情况

品种	*已取得且 未到期额度 (亿元)	*余额(亿 元)	额度及余额备注	发行情况
短期融资券	410	200		2015 年 2 月 9 日, 100 亿元, 365 天 2015 年 6 月 12 日, 100 亿元, 366 天
中期票据	328	1,118		2011 年 10 月 26 日, 100 亿元, 5 年期 2012 年 8 月 15 日, 100 亿元, 3 年期 2012 年 9 月 13 日, 100 亿元, 5 年期 2012 年 10 月 11 日, 100 亿元, 3 年期 2012 年 11 月 27 日, 200 亿元, 5 年期 2013 年 3 月 21 日, 100 亿元, 5 年期 2013 年 7 月 24 日, 100 亿元, 3 年期 2013 年 8 月 1 日, 4 亿元, 3 年期(国能生物) 2014 年 5 月 21 日, 4 亿元, 3 年期(国能生物) 2014 年 6 月 11 日, 100 亿元, 3 年期 2014 年 11 月 19 日, 100 亿元, 3 年期 2015 年 3 月 17 日, 100 亿元, 3 年期 2015 年 5 月 7 日, 10 亿元, 3 年期(南瑞)
企业债券	200	2,213.66		2002 年 6 月 19 日, 16.66 亿元, 15 年 (国家电力公司) 2006 年 5 月 29 日, 10 亿元, 10 年; 50 亿元, 15 年 2006 年 7 月 31 日, 10 亿元, 15 年期(鲁能) 2007 年 9 月 7 日, 40 亿元, 10 年; 10 亿元, 15 年 2008 年 2 月 28 日, 150 亿元, 10 年 2008 年 6 月 18 日, 6 亿元, 15 年期(鲁能) 2008 年 7 月 4 日, 121 亿元, 10 年

品种	*已取得且 未到期额度 (亿元)	*余额(亿 元)	额度及余额备注	发行情况
				2009年9月9日, 150亿元, 7年; 50 亿元, 10年 2009年12月24日, 163亿元, 7年; 37亿元, 10年 2010年2月5日, 200亿元, 10年; 100 亿元, 15年 2010年4月6日, 50亿元, 10年; 50 亿元, 15年 2011年12月8日, 100亿元, 10年; 50亿元, 15年 2012年4月17日, 50亿元, 10年; 100 亿元, 15年 2012年11月20日, 50亿元, 7年; 50 亿元, 10年 2013年1月23日, 100亿元, 7年; 100 亿元, 15年 2013年10月24日, 50亿元, 7年; 50 亿元, 15年 2014年3月13日, 50亿元, 5年; 50亿元, 15年 2014年8月19日, 60亿元, 5年; 40亿元, 10年 2015年4月8日, 80亿元, 7年; 20 亿元, 15年
公司债	0	7		2011年11月30日, 7亿元, 7年期(许 继电气)
可转债	0	0		
超短期融资券	300	0	获得主管部门300 亿元超短期融资券 额度批复。	

品种	*已取得且 未到期额度 (亿元)	*余额(亿 元)	额度及余额备注	发行情况
其他	140	728.24 ¹	中国电力财务有限公司已发行未到期金融债券 130 亿元。英大证券已发行未到期次级债 10 亿元。国网已发行未到期债券 55 亿美元。国网欧洲发展有限公司已发行未到期 10 亿欧元。	2015 年 3 月 18 日, 10 亿元, 5 年 (英大证券)。 2014 年 10 月 15 日, 80 亿元, 3 年; 50 亿元, 5 年 (中电财)。 国网公司合并口径境外发债情况: 2013 年 5 月 15 日, 5 亿美元, 5 年; 10 亿美元, 10 年; 5 亿美元, 30 年; 2014 年 4 月 28 日, 12.5 亿美元, 5 年; 16 亿美元, 10 年; 6.5 亿美元, 30 年; 2015 年 1 月 26 日, 7 亿欧元, 7 年; 3 亿欧元, 12 年; 2014 年 6 月 30 日, 5 亿欧元, 8 年; 2012 年 10 月 9 日, 5 亿美元, 11 年; 2011 年 2 月 11 日, 2.5 亿英镑, 10 年; 2012 年 2 月 21 日, 4 亿澳元, 5 年; 2014 年 3 月 12 日, 3.5 亿澳元, 7 年; 2010 年 8 月 9 日, 1.75 亿法郎, 6 年; 1998 年 4 月 15 日, 1.3 亿美元, 20 年; 2013 年 3 月 25 日, 1.5 亿澳元, 7 年; 2003 年 9 月 25 日, 1.5 亿美元, 12 年; 2010 年 8 月 12 日, 5 亿澳元, 5 年。 1987 年 1 月 1 日, 28812301.54 元, 30 年 (其他电力债)
合计	1,278.00	4,266.90		

目前公司已发行债券未出现延迟支付本息的情况, 没有迹象表明已发行债券未来按期兑付兑息存在风险。

¹ 外币债券均折算为人民币。

资产负债表

编制单位：国家电网公司

2015年6月30日

单位：万元

项 目	行次	期末余额	年初余额
流动资产：	1	—	—
货币资金	2	13,667,161.41	11,707,332.78
△结算备付金	3	297,001.76	100,765.09
△拆出资金	4	700,000.00	
以公允价值计量且其变动计入当期损益的金融资产	5	121,549.69	84,589.61
衍生金融资产	6	21,753.06	20,410.24
应收票据	7	1,104,943.40	980,994.61
应收账款	8	3,534,136.42	2,991,802.91
预付款项	9	2,345,129.63	1,826,813.66
△应收保费	10	42,958.26	11,126.27
△应收分保账款	11	51,751.62	19,068.39
△应收分保准备金	12	53,654.60	36,313.18
应收利息	13	64,469.02	62,210.72
应收股利	14	3,867.34	9,972.95
其他应收款	15	2,107,610.39	2,210,251.84
△买入返售金融资产	16	168,326.64	188,897.79
存货	17	9,249,894.52	8,223,546.08
划分为持有待售的资产	18		
一年内到期的非流动资产	19	703,121.82	277,645.80
其他流动资产	20	1,923,459.18	2,400,186.97
流动资产合计	21	36,160,788.77	31,151,928.90
非流动资产：	22	—	—
△发放贷款及垫款	23	459,469.58	367,132.35
可供出售金融资产	24	5,144,123.60	5,238,863.90
持有至到期投资	25	1,151,610.12	1,096,797.28
长期应收款	26	2,706,837.64	2,712,297.91
长期股权投资	27	9,901,504.51	9,827,306.92
拨付所属资金	28		
投资性房地产	29	635,058.10	488,585.55
固定资产原价	30	373,204,979.79	363,692,647.81
减：累计折旧	31	180,622,342.70	169,252,163.08
固定资产净值	32	192,582,637.09	194,440,484.72
减：固定资产减值准备	33	125,370.39	135,264.13
固定资产净额	34	192,457,266.70	194,305,220.59
在建工程	35	38,783,376.21	35,904,132.29
工程物资	36	1,044,509.59	870,978.81
固定资产清理	37	8,794.94	6,699.57
生产性生物资产	38	2,183.28	2,089.06
无形资产	39	3,525,017.80	3,602,884.77
开发支出	40	137,416.05	113,158.16
商誉	41	1,114,950.72	932,396.59
长期待摊费用	42	84,999.03	92,533.51
递延所得税资产	43	2,214,592.53	2,201,410.80
其他非流动资产	44	234,025.49	376,952.46
非流动资产合计	45	259,605,735.92	258,139,440.50
资产总计	46	295,766,524.68	289,291,369.41

注：加△楷体项目为金融类企业专用。

单位负责人：

主管会计工作负责人：

会计机构负责人：

印振

李汝印

印

资产负债表续

编制单位：国家电网公司

2015年6月30日

单位：万元

项 目	行次	期末余额	年初余额
流动负债：	47	—	—
短期借款	48	10,287,960.16	10,594,477.34
△向中央银行借款	49		
△吸收存款及同业存放	50	3,534,584.65	3,187,329.06
△拆入资金	51	66,000.00	400,000.00
以公允价值计量且其变动计入当期损益的金融负债	52	3,191.69	12,102.35
衍生金融负债	53	5,160.09	13,580.09
应付票据	54	944,712.80	984,535.32
应付账款	55	34,855,891.84	38,565,184.62
预收款项	56	10,902,244.49	11,748,002.41
△卖出回购金融资产款	57	705,499.90	486,348.60
△应付手续费及佣金	58	21,218.12	11,780.72
应付职工薪酬	59	519,750.28	352,115.51
应交税费	60	1,091,374.64	354,336.39
应付利息	61	1,044,026.75	1,022,877.78
应付股利	62	711,602.83	1,076,716.58
其他应付款	63	26,739,989.85	23,383,916.42
△应付分保账款	64	75,700.75	20,600.28
△保险合同准备金	65	539,535.14	489,561.09
△代理买卖证券款	66	1,180,139.03	341,041.41
△代理承销证券款	67		
内部往来	68		
划分为持有待售的负债	69		
一年内到期的非流动负债	70	3,175,168.30	7,972,282.79
其他流动负债	71	354,416.88	95,056.08
流动负债合计	72	96,758,168.18	101,111,844.86
非流动负债：	73	—	—
长期借款	74	21,159,431.36	17,795,001.82
应付债券	75	37,657,712.90	35,470,971.57
长期应付款	76	874,229.23	843,401.92
长期应付职工薪酬	77	2,854,541.99	2,856,345.34
上级拨入资金	78		
专项应付款	79	1,486,633.11	1,396,086.66
预计负债	80	98,749.31	104,120.32
递延收益	81	860,205.88	780,223.88
递延所得税负债	82	653,853.51	765,091.16
其他非流动负债	83	1,014,414.52	1,170,460.75
非流动负债合计	84	66,659,771.81	61,181,703.43
负 债 合 计	85	163,417,939.99	162,293,548.29
所有者权益（或股东权益）：	86	—	—
实收资本（股本）	87	53,629,546.78	20,000,000.00
国有资本	88	53,629,546.78	20,000,000.00
其中：国有法人资本	89		
集体资本	90		
民营资本	91		
其中：个人资本	92		
外商资本	93		
减：#已归还投资	94		
实收资本（股本）净额	95	53,629,546.78	20,000,000.00
其他权益工具	96		
其中：优先股	97		
永续债	98		
资本公积	99	33,482,132.67	64,940,803.04
减：库存股	100		
其他综合收益	101	-284,873.36	223,645.74
其中：外币报表折算差额	102	-1,414,158.31	-989,953.61
专项储备	103	52,522.57	51,276.27
盈余公积	104	11,738,792.97	11,749,636.12
其中：法定公积金	105	5,634,410.78	5,631,403.39
任意公积金	106	6,103,558.57	6,118,232.74
△一般风险准备	107	265,599.72	265,549.88
未分配利润	108	29,519,880.34	25,936,140.05
归属于母公司所有者权益合计	109	128,403,601.68	123,167,051.10
*少数股东权益	110	3,944,983.01	3,830,770.02
所有者权益合计	111	132,348,584.69	126,997,821.12
负债和所有者权益总计	112	295,766,524.68	289,291,369.41

注：表中带*科目为合并会计报表专用；加△项目为金融类企业专用。

单位负责人：

主管会计工作负责人：

会计机构负责人：

印振

李汝印

印来

利润表

编制单位：国家电网公司

2015年6月

单位：万元

项 目	行次	本期金额	上期金额	项 目	行次	本期金额	上期金额
一、营业总收入	1	101,334,184.20	101,140,386.01	加：公允价值变动收益（损失以“-”号填列）	22	-8,645.63	1,630.89
其中：营业收入	2	100,792,056.85	100,684,279.16	投资收益（损失以“-”号填列）	23	1,455,497.29	735,890.34
△利息收入	3	135,059.75	115,507.99	其中：对联营企业和合营企业的投资收益	24		
△已赚保费	4	328,836.20	323,252.03	△汇兑收益（损失以“-”号填列）	25	419.61	564.52
△手续费及佣金收入	5	78,231.40	17,346.82	三、营业利润（亏损以“-”号填列）	26	4,647,317.62	3,995,584.58
二、营业总成本	6	98,134,137.84	97,882,887.18	加：营业外收入	27	249,873.54	234,220.91
其中：营业成本	7	94,447,672.41	94,352,143.05	减：营业外支出	28	101,860.58	183,382.67
△利息支出	8	107,758.25	80,293.37	四、利润总额（亏损总额以“-”号填列）	29	4,795,330.57	4,046,422.82
△手续费及佣金支出	9	60,317.17	45,344.99	减：所得税费用	30	1,082,544.33	868,997.18
△退保金	10	28,008.30	6,893.96	五、净利润（净亏损以“-”号填列）	31	3,712,786.25	3,177,425.63
△赔付支出净额	11	184,702.34	150,182.28	归属于母公司所有者的净利润	32	3,461,163.24	2,847,638.93
△提取保险合同准备金净额	12	4,435.40	64,116.85	*少数股东损益	33	251,623.01	329,786.71
△保单红利支出	13	1,979.66	2,825.56	六、其他综合收益的税后净额	34	-463,859.20	184,735.00
△分保费用	14	-35,220.34	19,734.96	（一）以后不能重分类进损益的其他综合收益	35	8,315.34	
营业税金及附加	15	675,622.56	665,276.57	（二）以后将重分类进损益的其他综合收益	36	-472,174.54	209,747.69
其中：主营业务税金及附加	16	645,755.92	634,555.89	七、综合收益总额	37	3,248,927.05	3,362,160.64
销售费用	17	367,306.40	334,607.02	归属于母公司所有者的综合收益总额	38	3,143,526.01	3,148,836.91
管理费用	18	533,345.25	510,013.76	*归属于少数股东的综合收益总额	39	105,401.04	213,323.72
财务费用	19	1,754,804.15	1,737,246.71	八、每股收益：	40	-	-
资产减值损失	20	3,406.28	-85,791.88	基本每股收益	41		
其他	21	-	-	稀释每股收益	42		

注：表中带*科目为合并会计报表专用；加△楷体项目为金融类企业专用。


单位负责人：



主管会计工作负责人：



会计机构负责人：



现金流量表

编制单位：国家电网公司

2015年6月

单位：万元

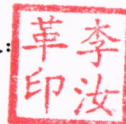

项 目	行次	本期金额	上期金额	项 目	行次	本期金额	上期金额
一、经营活动产生的现金流量：	1	—	—	处置固定资产、无形资产和其他长期资产所收回的现金净额	30	61,545.95	149,799.33
销售商品、提供劳务收到的现金	2	110,212,935.20	110,239,266.08	处置子公司及其他营业单位收回的现金净额	31	545.54	705.26
△客户存款和同业存放款项净增加额	3	142,170.77	1,139,507.20	收到其他与投资活动有关的现金	32	3,763,349.01	3,376,547.95
△向中央银行借款净增加额	4			投资活动现金流入小计	33	7,156,691.71	5,307,526.05
△向其他金融机构拆入资金净增加额	5	-1,100,000.00	-1,302,500.00	购建固定资产、无形资产和其他长期资产所支付的现金	34	14,835,009.89	11,986,871.16
△收到原保险合同保费取得的现金	6	491,849.69	378,248.14	投资支付的现金	35	2,018,796.84	3,359,314.13
△收到再保险业务现金净额	7	-4,717.06	302.10	△质押贷款净增加额	36	5,046.78	4,133.40
△保户储金及投资款净增加额	8	-815.36	-836.29	取得子公司及其他营业单位支付的现金净额	37	1,000.00	1,270,069.51
△处置以公允价值计量且其变动计入当期损益的金融资产净增加额	9	-904.88	-755.11	支付其他与投资活动有关的现金	38	941,149.07	1,270,796.10
△收取利息、手续费及佣金的现金	10	205,856.84	140,067.63	投资活动现金流出小计	39	17,801,002.58	17,891,184.30
△拆入资金净增加额	11	45,584.83	49,720.19	投资活动产生的现金流量净额	40	-10,644,310.87	-12,583,658.25
△回购业务资金净增加额	12	191,864.98	-30,979.84	三、筹资活动产生的现金流量：	41	—	—
收到的税费返还	13	96,999.33	48,088.42	吸收投资收到的现金	42	340,020.70	90,972.48
收到其他与经营活动有关的现金	14	22,221,561.54	16,995,634.28	其中：子公司吸收少数股东投资收到的现金	43	66,611.00	23,041.00
经营活动现金流入小计	15	132,502,385.88	127,655,762.80	取得借款所收到的现金	44	13,620,089.02	13,904,128.79
购买商品、接收劳务支付的现金	16	79,628,829.75	79,714,726.01	△发行债券收到的现金	45	100,000.00	
△客户贷款及垫款净增加额	17	-165,071.79	-18,349.83	收到其他与筹资活动有关的现金	46	1,867,581.97	3,424,079.29
△存放中央银行和同业款项净增加额	18	-828,389.66	582,721.60	筹资活动现金流入小计	47	15,927,691.70	17,419,180.57
△支付原保险合同赔付款项的现金	19	205,211.38	185,007.23	偿还债务所支付的现金	48	13,986,707.17	12,674,015.67
△支付利息、手续费及佣金的现金	20	87,327.98	67,463.89	分配股利、利润或偿付利息所支付的现金	49	1,352,297.19	1,988,642.07
△支付保单红利的现金	21	2,044.62	1,793.98	其中：子公司支付给少数股东的股利、利润	50	87,489.27	68,557.93
支付给职工以及为职工支付的现金	22	8,324,819.96	7,559,228.37	支付其他与筹资活动有关的现金	51	2,088,804.23	1,999,056.07
支付的各项税费	23	6,608,901.26	6,506,203.19	筹资活动现金流出小计	52	17,427,808.59	16,661,713.82
支付其他与经营活动有关的现金	24	24,344,534.15	18,883,103.60	筹资活动产生的现金流量净额	53	-1,500,116.89	757,466.75
经营活动现金流出小计	25	118,208,207.64	113,481,898.05	四、汇率变动对现金及现金等价物的影响	54	-15,254.55	-3,918.39
经营活动产生的现金流量净额	26	14,294,178.24	14,173,864.75	五、现金及现金等价物净增加额	55	2,134,495.93	2,343,754.86
二、投资活动产生的现金流量：	27	—	—	加：期初现金及现金等价物余额	56	11,736,708.76	10,977,997.03
收回投资收到的现金	28	2,967,654.48	1,582,693.63	六、期末现金及现金等价物余额	57	13,871,204.69	13,321,751.89
取得投资收益收到的现金	29	363,596.72	197,779.88				

注：加△楷体项目为金融类企业专用。

单位负责人：

主管会计工作负责人：

会计机构负责人：



资产负债表

编制单位：国家电网公司（母公司）

2015年6月30日

单位：万元

项 目	行次	期末余额	年初余额
流动资产：	1	—	—
货币资金	2	4,240,977.28	4,351,794.24
△结算备付金	3		
△拆出资金	4		
以公允价值计量且其变动计入当期损益的金融资产	5		
衍生金融资产	6		
应收票据	7		
应收账款	8	2,553,942.30	2,175,496.46
预付款项	9	33,896.38	22,928.27
△应收保费	10		
△应收分保账款	11		
△应收分保准备金	12		
应收利息	13		534.80
应收股利	14		375.00
其他应收款	15	7,545,096.51	7,789,492.51
△买入返售金融资产	16		
存货	17	22,863.93	9,325.20
划分为持有待售的资产	18		
一年内到期的非流动资产	19	2,152,250.00	4,586,000.00
其他流动资产	20		
流动资产合计	21	16,549,026.40	18,935,946.48
非流动资产：	22	—	—
△发放贷款及垫款	23		
可供出售金融资产	24	2,138.00	2,138.00
持有至到期投资	25		
长期应收款	26	30,932,568.73	27,898,415.51
长期股权投资	27	66,493,272.77	37,869,445.72
拨付所属资金	28		
投资性房地产	29		
固定资产原价	30	26,264,631.90	26,349,745.04
减：累计折旧	31	13,484,722.93	12,809,365.12
固定资产净值	32	12,779,908.97	13,540,379.92
减：固定资产减值准备	33		
固定资产净额	34	12,779,908.97	13,540,379.92
在建工程	35	304,726.18	187,219.85
工程物资	36	266.32	266.32
固定资产清理	37	10,392.28	
生产性生物资产	38		
无形资产	39	80,655.60	82,578.01
开发支出	40	16,327.85	12,903.74
商誉	41		
长期待摊费用	42	61.35	49.34
递延所得税资产	43	4,468.55	4,468.55
其他非流动资产	44		
非流动资产合计	45	110,624,786.61	79,597,864.95
资 产 总 计	46	127,173,813.02	98,533,811.43

注：加△楷体项目为金融类企业专用。

单位负责人：

主管会计工作负责人：

会计机构负责人：

印振

李汝印

印来

资产负债表续

编制单位：国家电网公司（母公司）

2015年6月30日

单位：万元

项 目	行次	期末余额	年初余额
流动负债：	47	—	—
短期借款	48	3,654,000.00	3,850,000.00
△向中央银行借款	49		
△吸收存款及同业存放	50		
△拆入资金	51		
以公允价值计量且其变动计入当期损益的金融负债	52		
衍生金融负债	53		
应付票据	54		
应付账款	55	2,217,045.30	2,091,836.60
预收款项	56	40.05	1.20
△卖出回购金融资产款	57		
△应付手续费及佣金	58		
应付职工薪酬	59	4,675.70	2,097.05
应交税费	60	94,795.67	71,273.47
应付利息	61	269,561.89	195,457.70
应付股利	62	734,470.08	1,044,470.08
其他应付款	63	1,628,291.48	1,992,409.56
△应付分保账款	64		
△保险合同准备金	65		
△代理买卖证券款	66		
△代理承销证券款	67		
内部往来	68		
划分为持有待售的负债	69		
一年内到期的非流动负债	70	2,545,507.29	5,575,744.83
其他流动负债	71		
流动负债合计	72	11,148,387.45	14,823,290.48
非流动负债：	73	—	—
长期借款	74	2,184,591.68	1,949,533.33
应付债券	75	30,976,613.00	28,976,613.00
长期应付款	76	8,745.80	9,636.53
长期应付职工薪酬	77	73,064.50	73,097.56
上级拨入资金	78		
专项应付款	79	355,064.37	354,164.37
预计负债	80		
递延收益	81	513.35	513.35
递延所得税负债	82		
其他非流动负债	83		
非流动负债合计	84	33,598,592.71	31,363,558.15
负 债 合 计	85	44,746,980.16	46,186,848.63
所有者权益（或股东权益）：	86	—	—
实收资本（股本）	87	53,629,546.78	20,000,000.00
国有资本	88	53,629,546.78	20,000,000.00
其中：国有法人资本	89		
集体资本	90		
民营资本	91		
其中：个人资本	92		
外商资本	93		
减：#已归还投资	94		
实收资本（股本）净额	95	53,629,546.78	20,000,000.00
其他权益工具	96		
其中：优先股	97		
永续债	98		
资本公积	99	8,458,739.50	13,774,499.03
减：库存股	100		
其他综合收益	101		
其中：外币报表折算差额	102		
专项储备	103		
盈余公积	104	11,760,895.94	11,760,895.94
其中：法定公积金	105	5,642,663.20	5,642,663.20
任意公积金	106	6,118,232.74	6,118,232.74
△一般风险准备	107		
未分配利润	108	8,577,650.64	6,811,567.83
归属于母公司所有者权益合计	109	82,426,832.86	52,346,962.81
*少数股东权益	110		
所有者权益合计	111	82,426,832.86	52,346,962.81
负债和所有者权益总计	112	127,173,813.02	98,533,811.43

注：表中带*科目为合并会计报表专用；加△项目为金融类企业专用。

单位负责人：

主管会计工作负责人：

会计机构负责人：

印 报

李 汝

印 来

利润表

编制单位：国家电网公司（母公司）

2015年6月

单位：万元

项 目	行次	本期金额	上期金额	项 目	行次	本期金额	上期金额
一、营业总收入	1	11,435,192.14	11,191,571.62	加：公允价值变动收益（损失以“-”号填列）	22		
其中：营业收入	2	11,435,192.14	11,191,571.62	投资收益（损失以“-”号填列）	23	1,504,287.17	1,496,037.68
△利息收入	3			其中：对联营企业和合营企业的投资收益	24		
△已赚保费	4			△汇兑收益（损失以“-”号填列）	25		
△手续费及佣金收入	5			三、营业利润（亏损以“-”号填列）	26	1,969,877.34	1,830,060.29
二、营业总成本	6	10,969,601.96	10,857,549.01	加：营业外收入	27	3,010.96	2,426.97
其中：营业成本	7	10,657,012.02	10,435,196.32	减：营业外支出	28	20,558.34	12,704.30
△利息支出	8			四、利润总额（亏损总额以“-”号填列）	29	1,952,329.96	1,819,782.96
△手续费及佣金支出	9			减：所得税费用	30	188,147.38	178,384.09
△退保金	10			五、净利润（净亏损以“-”号填列）	31	1,764,182.58	1,641,398.88
△赔付支出净额	11			归属于母公司所有者的净利润	32	1,764,182.58	1,641,398.88
△提取保险合同准备金净额	12			*少数股东损益	33		
△保单红利支出	13			六、其他综合收益的税后净额	34		
△分保费用	14			（一）以后不能重分类进损益的其他综合收益	35		
营业税金及附加	15	48,485.99	45,517.81	（二）以后将重分类进损益的其他综合收益	36		
其中：主营业务税金及附加	16	48,485.92	45,517.81	七、综合收益总额	37	1,764,182.58	1,641,398.88
销售费用	17			归属于母公司所有者的综合收益总额	38	1,764,182.58	1,641,398.88
管理费用	18			*归属于少数股东的综合收益总额	39		
财务费用	19	264,103.95	376,834.88	八、每股收益：	40	-	-
资产减值损失	20			基本每股收益	41		
其他	21	-	-	稀释每股收益	42		

注：表中带*科目为合并会计报表专用；加△楷体项目为金融类企业专用。


单位负责人：



主管会计工作负责人：



会计机构负责人：



现金流量表

编制单位：国家电网公司（母公司）

2015年6月

单位：万元

项 目	行次	本期金额	上期金额	项 目	行次	本期金额	上期金额
一、经营活动产生的现金流量：	1	—	—	处置固定资产、无形资产和其他长期资产所收回的现金净额	30	459.97	441.42
销售商品、提供劳务收到的现金	2	12,175,366.99	12,320,288.06	处置子公司及其他营业单位收回的现金净额	31		
△客户存款和同业存放款项净增加额	3			收到其他与投资活动有关的现金	32	282,814.04	4,463,589.70
△向中央银行借款净增加额	4			投资活动现金流入小计	33	1,750,121.71	5,901,858.56
△向其他金融机构拆入资金净增加额	5			购建固定资产、无形资产和其他长期资产所支付的现金	34	186,979.77	193,240.82
△收到原保险合同保费取得的现金	6			投资支付的现金	35	310,000.00	319,500.00
△收到再保险业务现金净额	7			△质押贷款净增加额	36		
△保户储金及投资款净增加额	8			取得子公司及其他营业单位支付的现金净额	37		
△处置以公允价值计量且其变动计入当期损益的金融资产净增加额	9			支付其他与投资活动有关的现金	38	965,991.24	888,096.37
△收取利息、手续费及佣金的现金	10			投资活动现金流出小计	39	1,462,971.00	1,400,837.19
△拆入资金净增加额	11			投资活动产生的现金流量净额	40	287,150.71	4,501,021.36
△回购业务资金净增加额	12			三、筹资活动产生的现金流量：	41	—	—
收到的税费返还	13	10.93	28.00	吸收投资收到的现金	42		
收到其他与经营活动有关的现金	14	1,657,143.68	2,956,488.23	其中：子公司吸收少数股东投资收到的现金	43		
经营活动现金流入小计	15	13,832,521.60	15,276,804.29	取得借款所收到的现金	44	6,355,000.00	5,700,000.00
购买商品、接受劳务支付的现金	16	10,453,648.15	10,328,333.57	△发行债券收到的现金	45		
△客户贷款及垫款净增加额	17			收到其他与筹资活动有关的现金	46	7,684,370.98	1,260,639.83
△存放中央银行和同业款项净增加额	18			筹资活动现金流入小计	47	14,039,370.98	6,960,639.83
△支付原保险合同赔付款项的现金	19			偿还债务所支付的现金	48	7,441,860.56	4,441,590.25
△支付利息、手续费及佣金的现金	20			分配股利、利润或偿付利息所支付的现金	49	491,753.04	598,899.42
△支付保单红利的现金	21			其中：子公司支付给少数股东的股利、利润	50		
支付给职工以及为职工支付的现金	22	88,035.45	94,977.79	支付其他与筹资活动有关的现金	51	7,199,263.40	6,573,226.47
支付的各项税费	23	464,582.12	455,158.12	筹资活动现金流出小计	52	15,132,876.99	11,613,716.13
支付其他与经营活动有关的现金	24	2,130,717.53	2,601,924.70	筹资活动产生的现金流量净额	53	-1,093,506.01	-4,653,076.31
经营活动现金流出小计	25	13,136,983.26	13,480,394.18	四、汇率变动对现金及现金等价物的影响	54		
经营活动产生的现金流量净额	26	695,538.34	1,796,410.10	五、现金及现金等价物净增加额	55	-110,816.96	1,644,355.16
二、投资活动产生的现金流量：	27	—	—	加：期初现金及现金等价物余额	56	4,351,794.24	2,625,309.95
收回投资收到的现金	28	300.31	3,786.03	六、期末现金及现金等价物余额	57	4,240,977.28	4,269,665.11
取得投资收益收到的现金	29	1,466,547.39	1,434,041.40				

注：加△楷体项目为金融类企业专用。

单位负责人：



主管会计工作负责人：



会计机构负责人：

