

# 民生加银现金增利货币市场基金 2015 年第 3 季度报告

2015 年 9 月 30 日

基金管理人：民生加银基金管理有限公司

基金托管人：中国建设银行股份有限公司

报告送出日期：2015 年 10 月 27 日

## § 1 重要提示

基金管理人的董事会及董事保证本报告所载资料不存在虚假记载、误导性陈述或重大遗漏，并对其内容的真实性、准确性和完整性承担个别及连带责任。

基金托管人中国建设银行股份有限公司根据本基金合同规定，于 2015 年 10 月 20 日复核了本报告中的财务指标、净值表现和投资组合报告等内容，保证复核内容不存在虚假记载、误导性陈述或者重大遗漏。

基金管理人承诺以诚实信用、勤勉尽责的原则管理和运用基金资产，但不保证基金一定盈利。

基金的过往业绩并不代表其未来表现。投资有风险，投资者在作出投资决策前应仔细阅读本基金的招募说明书。

本报告中财务资料未经审计。

本报告期自 2015 年 7 月 1 日起至 2015 年 9 月 30 日止。

## § 2 基金产品概况

基金简称	民生加银现金增利货币		
基金主代码	690010		
基金运作方式	契约型开放式		
基金合同生效日	2012 年 12 月 18 日		
报告期末基金份额总额	18,752,698,135.41 份		
投资目标	在充分控制基金资产风险、保持基金资产流动性的前提下，追求超越业绩比较基准的投资回报，力争实现基金资产的稳定增值。		
投资策略	本基金投资于法律法规及监管机构允许投资的金融工具，包括现金，通知存款，短期融资券，一年以内(含一年)的银行定期存款与大额存单，期限在一年以内(含一年)的中央银行票据与债券回购，剩余期限在 397 天以内(含 397 天)的债券，剩余期限在 397 天以内(含 397 天)的资产支持证券，剩余期限在 397 天以内(含 397 天)的中期票据，以及中国证监会、中国人民银行认可的其他具有良好流动性的货币市场工具。		
业绩比较基准	七天通知存款利率（税后）		
风险收益特征	本基金为货币市场基金，是证券投资基金中的低风险品种。本基金的风险和预期收益低于股票型基金、混合型基金、债券型基金。		
基金管理人	民生加银基金管理有限公司		
基金托管人	中国建设银行股份有限公司		
下属分级基金的基金简称	民生加银现金增利货币 A	民生加银现金增利货币 B	民生加银现金增利货币 D

下属分级基金的交易代码	690010	690210	001240
报告期末下属分级基金的份额总额	1,958,361,265.86 份	16,780,312,079.25 份	14,024,790.30 份

### § 3 主要财务指标和基金净值表现

#### 3.1 主要财务指标

单位：人民币元

主要财务指标	报告期（2015年7月1日—2015年9月30日）		
	民生加银现金增利货币 A	民生加银现金增利货币 B	民生加银现金增利货币 D
1. 本期已实现收益	17,575,086.60	124,769,894.19	106,062.89
2. 本期利润	17,575,086.60	124,769,894.19	106,062.89
3. 期末基金资产净值	1,958,361,265.86	16,780,312,079.25	14,024,790.30

注：①本期已实现收益指基金本期利息收入、投资收益、其他收入（不含公允价值变动收益）扣除相关费用后的余额；

②本期利润为本期已实现收益加上本期公允价值变动收益，由于货币市场基金采用摊余成本法核算，因此，公允价值变动收益为零，本期已实现收益和本期利润的金额相等。

#### 3.2 基金净值表现

##### 3.2.1 本报告期基金份额净值收益率及其与同期业绩比较基准收益率的比较

###### 民生加银现金增利货币 A

阶段	净值收益率①	净值收益率标准差②	业绩比较基准收益率③	业绩比较基准收益率标准差④	①—③	②—④
过去三个月	0.7091%	0.0013%	0.3403%	0.0000%	0.3688%	0.0013%

注：业绩比较基准=七天通知存款利率(税后)

###### 民生加银现金增利货币 B

阶段	净值收益率①	净值收益率标准差②	业绩比较基准收益率③	业绩比较基准收益率标准差④	①—③	②—④
过去三个月	0.7702%	0.0013%	0.3403%	0.0000%	0.4299%	0.0013%

注：业绩比较基准=七天通知存款利率(税后)

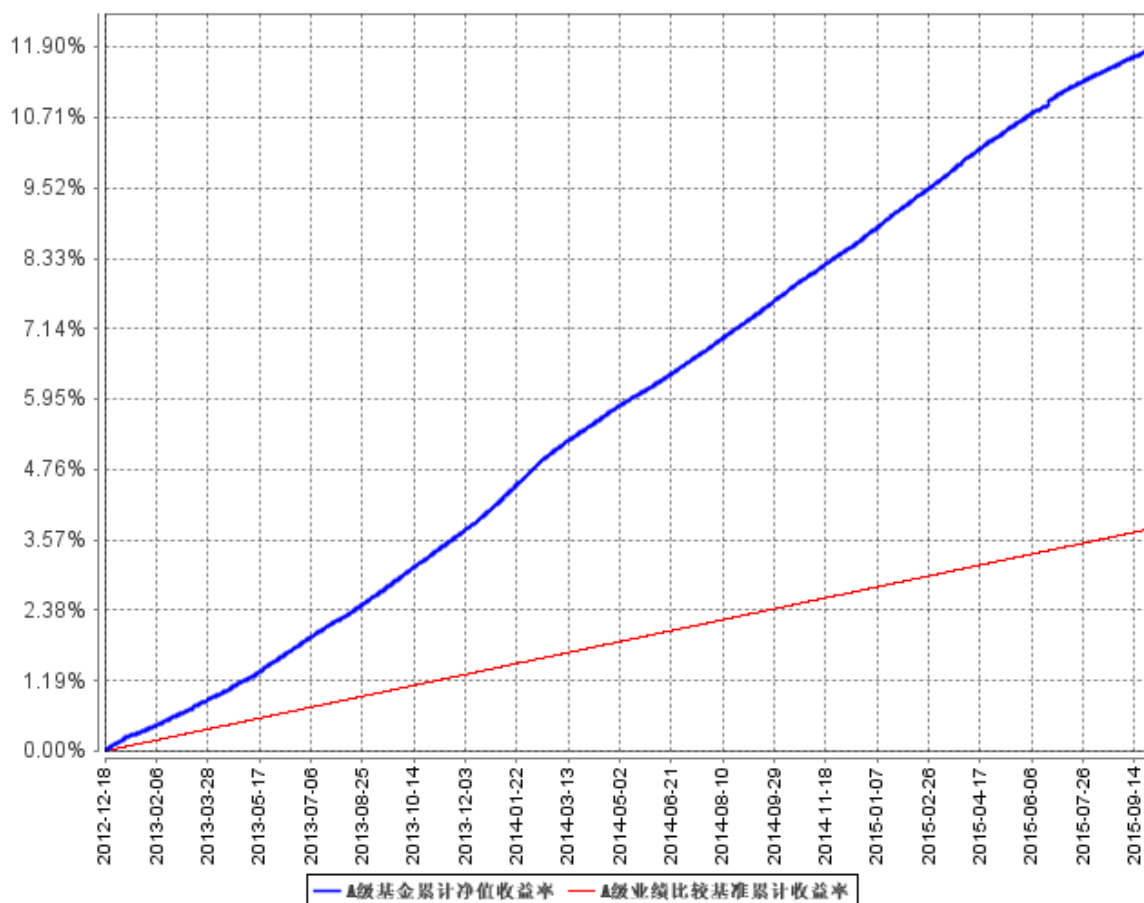
###### 民生加银现金增利货币 D

阶段	净值收益率①	净值收益率标准差②	业绩比较基准收益率③	业绩比较基准收益率标准差④	①—③	②—④
过去三个月	0.7257%	0.0013%	0.3403%	0.0000%	0.3854%	0.0013%

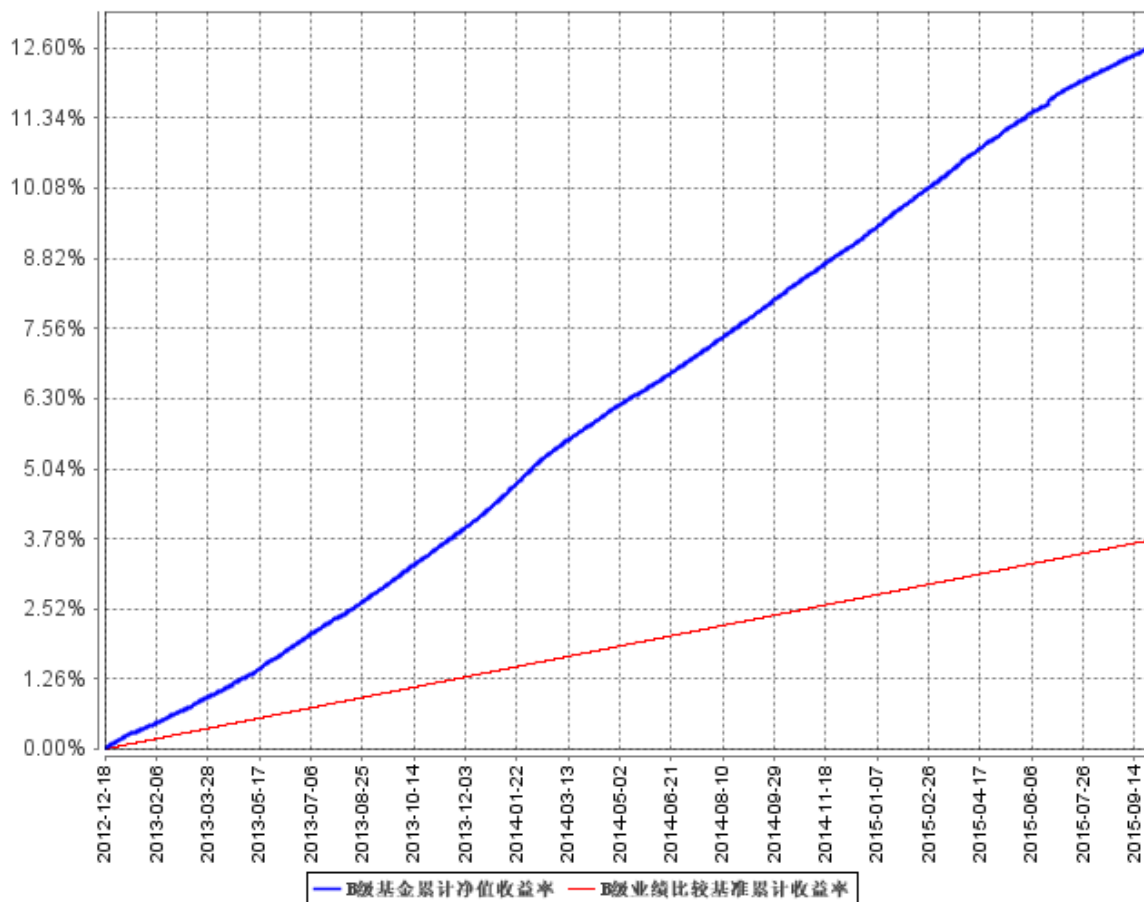
注：业绩比较基准=七天通知存款利率(税后)

### 3.2.2 自基金合同生效以来基金累计净值收益率变动及其与同期业绩比较基准收益率变动的比较

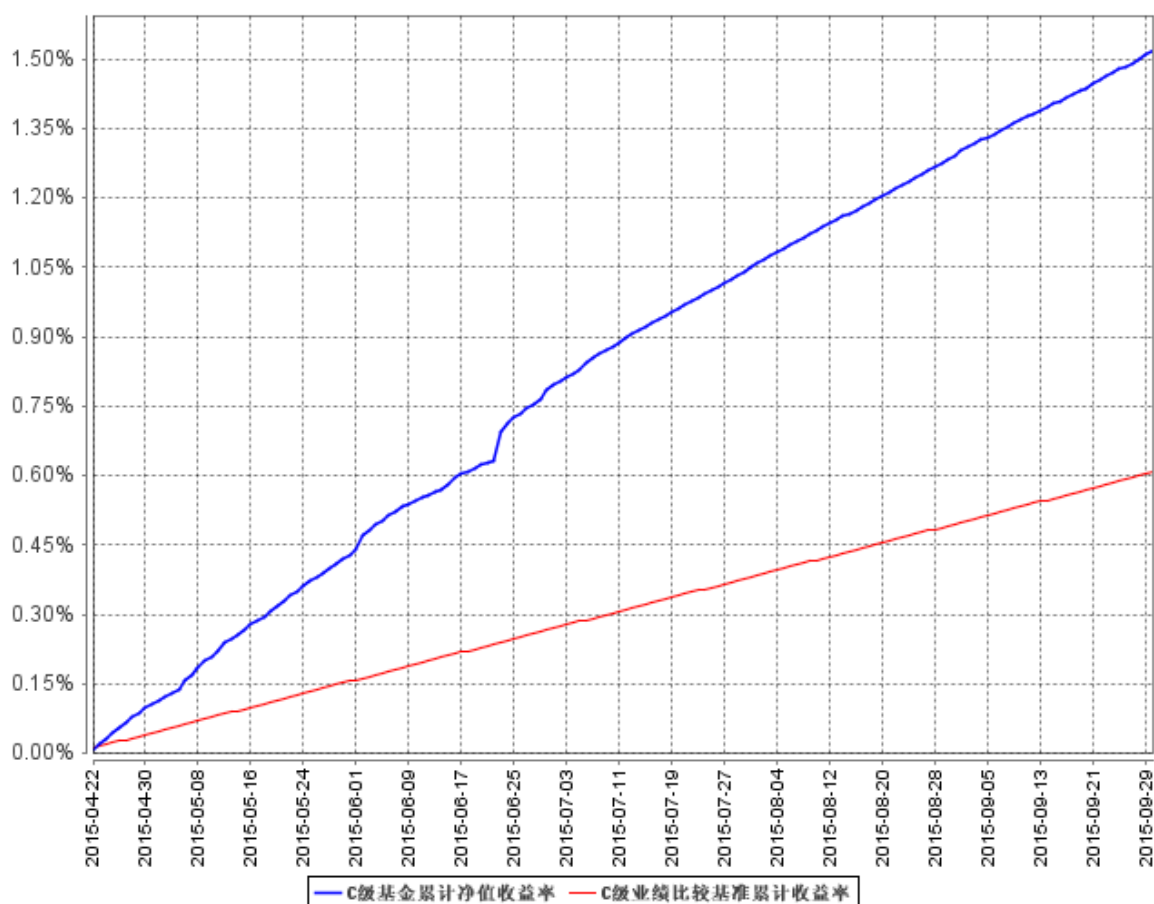
**A级基金累计净值收益率与同期业绩比较基准收益率的历史走势对比图**



B级基金累计净值收益率与同期业绩比较基准收益率的历史走势对比图



C级基金累计净值收益率与同期业绩比较基准收益率的历史走势对比图



注：本基金合同于2012年12月18日生效，本基金建仓期为自基金合同生效日起的6个月。本基金自2015年4月20日起，增加民生加银现金增利D类基金份额类别，增加基金份额类别后，本基金将分设A类、B类、D类三类基金份额。截至建仓期结束，本基金各项资产配置比例符合基金合同及招募说明书有关投资比例的约定。

## § 4 管理人报告

### 4.1 基金经理（或基金经理小组）简介

姓名	职务	任本基金的基金经理期限		证券从业年限	说明
		任职日期	离任日期		
杨林耘	民生加银增强收益债券、民生加银信用双利债券、民生加银平稳增利、民生加银转债优选、民生加银岁岁增	2014年4月3日	2015年7月8日	21年	曾任东方基金基金经理（2008年-2013年），中国外贸信托高级投资经理、部门副总经理，泰康人寿投资部高级投资经理，武汉融利期货首席交易员、研究部副经理。自2013年10月加盟民生加银基金管理有限公司。

	利债券、民生加银平稳添利债券、民生加银现金宝货币、民生加银新动力定开混合、民生加银新战略混合的基金经理				
王滨	民生加银现金增利货币、民生加银家盈理财 7 天、民生加银家盈理财月度的基金经理	2014 年 12 月 6 日	-	9 年	中国人民大学工商管理硕士，曾就职于中国工商银行总行国际业务部担任产品经理、资产管理部固定收益投资经理、中国民生银行总行私人银行部固定收益投资经理的职位。2014 年 7 月加入民生加银基金管理有限公司，担任基金经理一职。

注：①上述任职日期、离任日期根据本基金合同生效日或本基金管理人对外披露的任免日期填写。

②证券从业的含义遵从《证券业从业人员资格管理办法》的相关规定。

## 4.2 管理人对报告期内本基金运作遵规守信情况的说明

本报告期内，基金管理人严格遵守《证券投资基金法》及其他相关法律法规、证监会规定和基金合同的约定，本着诚实信用、勤勉尽责的原则管理和运用基金资产，在严格控制风险的前提下，为基金份额持有人谋求最大利益。本报告期内，基金运作整体合法合规，无损害基金份额持有人利益的行为。

## 4.3 公平交易专项说明

### 4.3.1 公平交易制度的执行情况

公司严格执行《证券投资基金管理公司公平交易制度指导意见》，完善了公司公平交易制度，制度的范围包括境内上市股票、债券的一级市场申购、二级市场交易等所有投资管理活动，同时包括授权、研究分析、投资决策、交易执行、监控等投资管理活动相关的各个环节，形成了有效的公平交易执行体系。

对于场内交易，公司启用了交易系统内的公平交易程序，在指令分发及指令执行阶段，均由系统强制执行公平委托；此外，公司严格控制不同投资组合之间的同日反向交易。

对于场外交易，公司完善银行间市场交易、交易所大宗交易等非集中竞价交易的交易分配制度，保证各投资组合获得公平的交易机会。对于部分债券一级市场申购、非公开发行股票申购等以公司名义进行的交易，各投资组合经理在交易前独立地确定各投资组合的交易价格和数量，公

司按照价格优先、比例分配的原则对交易结果进行分配。

本报告期内，本基金管理人公平交易制度得到良好的贯彻执行，未发现存在违反公平交易原则的情况。

#### 4.3.2 异常交易行为的专项说明

公司严格控制不同投资组合之间的同日反向交易，禁止可能导致不公平交易和利益输送的同日反向交易。本报告期内，本基金未发现可能的异常交易情况，不存在所有投资组合参与的交易所公开竞价同日反向交易成交较少的单边成交量超过该证券当日成交量的 5%的情况。

### 4.4 报告期内基金的投资策略和业绩表现说明

#### 4.4.1 报告期内基金投资策略和运作分析

2015 年 3 季度，宏观经济继续维持弱势。工业增加值同比低位徘徊，工业品价格指数 PPI 同比跌幅扩大，固定资产投资同比增速仍然持续下降。中采 PMI 指数跌破 50，汇丰 PMI 指数创近年新低，而消费品价格指数 CPI 出现了小幅上行。与此同时，在美元指数走强，美联储加息敏感时点临近，人民币内在贬值压力加大的情况下，人民币进行了主动贬值，为未来国内货币政策打开了运作空间，但也在一定程度上使未来内外部经济环境不确定性因素增加。

在此背景下，央行货币政策 3 季度延续了宽松趋势，继续降准降息，下调公开市场逆回购利率，将货币市场资金利率维持在较低水平，同时股市调整及 IPO 的暂停也使得大量配置及避险资金涌入债券市场。3 季度银行间市场流动性整体非常充裕，债券收益率曲线呈现平坦化下行趋势，分期限来看，受制于市场参与机构的负债成本，债券短端收益率在历史低位维持小幅波动，未进一步大幅下行，债券长端收益率在不断调整震荡中逐步下行。

本报告期内，整体货币基金规模均出现了大幅增长，本基金依然秉持稳健投资原则，谨慎操作，以确保组合安全性为首要任务，保障组合充足流动性；合理配置债券仓位，前期适当提高组合久期，后期则相对谨慎通过短期投资过渡。在货币市场利率阶段性冲高时，择机配置同业存款，同时重点增配了性价比较高的信用产品，并结合季末时点适度拉长组合平均剩余期限，在提供充分的流动性保证的情况下为持有人获取了较好的投资回报。

#### 4.4.2 报告期内基金的业绩表现

截至 2015 年 9 月 30 日，本报告期 A 份额基金净值收益率为 0.7091%，同期业绩比较基准收益率为 0.3403%。本报告期 B 份额基金净值收益率为 0.7702%，同期业绩比较基准收益率为 0.3403%。本报告期 D 份额基金净值收益率为 0.7257%，同期业绩比较基准收益率为 0.3403%。



#### 4.5 管理人对宏观经济、证券市场及行业走势的简要展望

展望未来，经济基本面随着各项财政及货币政策刺激力度的加大，各项数据可能逐步出现低位企稳迹象，而 CPI 在 2 季度低点后年内大概率出现持续上行趋势。在 PPI 持续走低，宏观经济没有确定明显改善的情况下，资金面整体也预计维持宽松局面。需要注意的是在央行多次降息降准后，货币政策的边际效用逐步递减，而汇率波动等其他外部冲击因素对国内的影响也日益明显，对未来资本市场可能形成一定的扰动。

目前国内各大类资产中依然没有明显风险收益比更佳的可投资品种，因此现金类及债券类资产依然是大量市场资金避险及暂时投资的优选品种。综合以上因素，债券市场短期内预计依然维持震荡下行趋势，分期限来看，长端品种下行空间预计相对有限，短端品种预计维持在目前的收益率水平波动，需要谨慎关注外部经济环境变化对国内市场的意外冲击。货币基金在 3 季度整体大幅增加后，投资与配置重点会更关注于高流动性资产，保证流动性安全，兼顾投资收益。考虑到年末时点属于较为敏感的特殊时点，因此未来货币基金的投资配置将到期资金重点摆布在年末时点以应对潜在的流动性风险及客户赎回。

综合来看，本基金在投资策略上，依然重点关注中高等级信用债品种，并在严控信用风险基础上遴选票息较好的短融。同时同业存款仍然是本基金最重要的配置资产。我们将跟踪各方面数据及市场动态，在保证组合流动性、安全性的基础上为持有人创造更高的投资收益。

感谢基金持有人对本基金的信任和支持，我们将本着勤勉尽责的精神，秉承“诚信、稳健、专业、创新”的原则，力争为基金持有人在保持良好流动性前提下获取较好回报。

#### 4.6 报告期内基金持有人数或基金资产净值预警说明

本报告期内本基金不存在连续二十个工作日基金份额持有人数量不满二百人或者基金资产净值低于五千万元的情形。

## § 5 投资组合报告

### 5.1 报告期末基金资产组合情况

序号	项目	金额（元）	占基金总资产的比例（%）
1	固定收益投资	12,687,162,156.91	63.19
	其中：债券	12,587,147,257.32	62.69
	资产支持证券	100,014,899.59	0.50
2	买入返售金融资产	1,020,002,810.00	5.08
	其中：买断式回购的买入	-	-

	返售金融资产		
3	银行存款和结算备付金合计	6,243,773,052.62	31.10
4	其他资产	127,959,504.27	0.64
5	合计	20,078,897,523.80	100.00

## 5.2 报告期债券回购融资情况

序号	项目	占基金资产净值的比例 (%)	
1	报告期内债券回购融资余额	2.59	
	其中：买断式回购融资	0.00	
序号	项目	金额	占基金资产净值的比例 (%)
2	报告期末债券回购融资余额	1,313,597,850.00	7.00
	其中：买断式回购融资	-	-

注：报告期内债券回购融资余额占基金资产净值的比例为报告期内每日融资余额占资产净值比例的简单平均值。

### 债券正回购的资金余额超过基金资产净值的 20% 的说明

本报告期内无债券正回购的资金余额超过基金资产净值 20% 的情况。

## 5.3 基金投资组合平均剩余期限

### 5.3.1 投资组合平均剩余期限基本情况

项目	天数
报告期末投资组合平均剩余期限	118
报告期内投资组合平均剩余期限最高值	118
报告期内投资组合平均剩余期限最低值	65

### 报告期内投资组合平均剩余期限超过 120 天情况说明

本基金合同约定：“本基金投资组合的平均剩余期限在每个交易日均不得超过 120 天”，本基金本报告期内未发生投资组合平均剩余期限超过 120 天的情况。

### 5.3.2 报告期末投资组合平均剩余期限分布比例

序号	平均剩余期限	各期限资产占基金资产净值的比例 (%)	各期限负债占基金资产净值的比例 (%)
1	30 天以内	13.43	7.00
	其中：剩余存续期超过 397 天的浮动利率债	0.74	-
2	30 天(含)-60 天	31.91	-
	其中：剩余存续期超过 397	0.05	-

	天的浮动利率债		
3	60 天(含)-90 天	17.92	-
	其中：剩余存续期超过 397 天的浮动利率债	0.38	-
4	90 天(含)-180 天	9.24	-
	其中：剩余存续期超过 397 天的浮动利率债	-	-
5	180 天(含)-397 天(含)	33.89	-
	其中：剩余存续期超过 397 天的浮动利率债	-	-
	合计	106.39	7.00

#### 5.4 报告期末按债券品种分类的债券投资组合

序号	债券品种	摊余成本(元)	占基金资产净值比例(%)
1	国家债券	-	-
2	央行票据	-	-
3	金融债券	1,709,868,120.95	9.12
	其中：政策性金融债	1,709,868,120.95	9.12
4	企业债券	-	-
5	企业短期融资券	10,041,635,135.51	53.55
6	中期票据	-	-
7	同业存单	835,644,000.86	4.46
8	其他	-	-
9	合计	12,587,147,257.32	67.12
10	剩余存续期超过 397 天的浮动利率债券	219,676,205.64	1.17

#### 5.5 报告期末按摊余成本占基金资产净值比例大小排序的前十名债券投资明细

序号	债券代码	债券名称	债券数量(张)	摊余成本(元)	占基金资产净值比例(%)
1	111513112	15 浙商 CD112	8,000,000	786,007,025.42	4.19
2	011503004	15 中石化 SCP004	6,500,000	649,793,083.45	3.47
3	071503008	15 中信 CP008	5,000,000	500,068,638.10	2.67
4	011511006	15 大唐集 SCP006	5,000,000	499,330,959.93	2.66
5	011511007	15 大唐集 SCP007	5,000,000	499,142,301.61	2.66
6	011517001	15 华电	3,000,000	301,059,194.61	1.61

		SCP001			
7	011599432	15 清控 SCP002	3,000,000	299,996,772.80	1.60
8	011590008	15 苏交通 SCP008	3,000,000	299,986,750.15	1.60
9	011586010	15 光明 SCP010	3,000,000	299,794,345.03	1.60
10	041561027	15 中电投 CP003	2,800,000	280,197,566.98	1.49

## 5.6 “影子定价”与“摊余成本法”确定的基金资产净值的偏离

项目	偏离情况
报告期内偏离度的绝对值在 0.25(含)-0.5%间的次数	-
报告期内偏离度的最高值	0.1694%
报告期内偏离度的最低值	0.0933%
报告期内每个工作日偏离度的绝对值的简单平均值	0.1264%

## 5.7 报告期末按公允价值占基金资产净值比例大小排序的前十名资产支持证券投资明细

序号	证券代码	证券名称	数量(份)	公允价值(元)	占基金资产净值比例(%)
1	1589211	15 开元 5A1(总价)	1,000,000	100,014,899.59	0.53

## 5.8 投资组合报告附注

### 5.8.1 基金计价方法说明

本基金估值采用“摊余成本法”，即估值对象以买入成本列示，按票面利率或协议利率并考虑其买入时的溢价与折价，在剩余存续期内平均摊销，每日计提损益。本基金不采用市场利率和上市交易的债券和票据的市价计算基金资产净值。

为了避免采用“摊余成本法”计算的基金资产净值与按市场利率和交易市价计算的基金资产净值发生重大偏离，从而对基金份额持有人的利益产生稀释和不公平的结果，基金管理人于每一估值日，采用估值技术，对基金持有的估值对象进行重新评估，即“影子定价”。当“摊余成本法”计算的基金资产净值与“影子定价”确定的基金资产净值偏离达到或超过 0.25%时，基金管理人应根据风险控制的需要调整组合，其中，对于偏离程度达到或超过 0.5%的情形，基金管理人应与基金托管人协商一致后，参考成交价、市场利率等信息对投资组合进行价值重估，使基金资产净

值更能公允地反映基金资产价值。

如有确凿证据表明按上述规定不能客观反映基金资产公允价值的，基金管理人可根据具体情况，在与基金托管人商议后，按最能反映基金资产公允价值的方法估值。

### 5.8.2 本基金本报告期内持有的剩余期限小于 397 天但剩余存续期超过 397 天的浮动利率债券未发生其摊余成本超过当日基金资产净值的 20% 的情况

### 5.8.3 本基金投资的前十名证券的发行主体本期没有出现被监管部门立案调查，或在报告编制日前一年内受到公开谴责、处罚的情形

### 5.8.4 其他资产构成

序号	名称	金额（元）
1	存出保证金	-
2	应收证券清算款	-
3	应收利息	127,661,021.87
4	应收申购款	298,482.40
5	其他应收款	-
6	待摊费用	-
7	其他	-
8	合计	127,959,504.27

### 5.8.5 投资组合报告附注的其他文字描述部分

由于四舍五入的原因，分项之和与合计项之间可能存在尾差。

## § 6 开放式基金份额变动

单位：份

项目	民生加银现金增利货币 A	民生加银现金增利货币 B	民生加银现金增利货币 D
报告期期初基金份额总额	2,492,199,360.11	6,984,278,655.18	14,358,454.85
报告期期间基金总申购份额	7,520,665,788.46	30,887,158,856.96	44,940,209.60
减：报告期期间基金总赎回份额	8,054,503,882.71	21,091,125,432.89	45,273,874.15
报告期期末基金份额总额	1,958,361,265.86	16,780,312,079.25	14,024,790.30

## § 7 基金管理人运用固有资金投资本基金情况

### 7.1 基金管理人运用固有资金投资本基金交易明细

本报告期内无基金管理人运用固有资金投资本基金的情况。

## § 8 影响投资者决策的其他重要信息

1、2015 年 7 月 1 日，本基金管理人发布了《民生加银基金管理有限公司旗下证券投资基金 2015 年 6 月 30 日基金资产净值公告》。

2、2015 年 7 月 4 日，本基金管理人发布了《民生加银基金管理有限公司关于参加数米基金网费率优惠活动的公告》。

3、2015 年 7 月 8 日，本基金管理人发布了《民生加银基金关于民生加银现金增利货币市场基金 D 类增加深圳腾元基金销售有限公司为代销机构的公告》。

4、2015 年 7 月 9 日，本基金管理人发布了《民生加银基金管理有限公司基金经理变更公告》。

5、2015 年 7 月 17 日，本基金管理人发布了《民生加银现金增利货币市场基金 2015 年第 2 季度报告》。

6、2015 年 7 月 20 日，本基金管理人发布了《民生加银现金增利货币市场基金调整大额申购限制金额的公告》。

7、2015 年 7 月 21 日，本基金管理人发布了《民生加银基金管理有限公司关于旗下部分开放式基金增加北京展恒基金销售有限公司为代销机构并开通基金定期定额投资和转换业务、同时参加申购费率优惠活动的公告》。

8、2015 年 7 月 21 日，本基金管理人发布了《民生加银基金管理有限公司关于旗下部分开放式基金增加浙江同花顺基金销售有限公司为代销机构并开通基金定期定额投资和转换业务、同时参加申购费率优惠活动的公告》。

9、2015 年 7 月 23 日，本基金管理人发布了《民生加银基金管理有限公司关于高级管理人员变更的公告》。

10、2015 年 7 月 27 日，本基金管理人发布了《民生加银基金管理有限公司关于旗下部分开放式基金增加上海汇付金融服务有限公司为代销机构并开通基金定期定额投资和转换业务、同时参加申购费率优惠活动的公告》。

11、2015 年 7 月 30 日，本基金管理人发布了《民生加银现金增利货币市场基金更新招募说明书及摘要（2015 年第 1 号）》。

12、2015 年 8 月 6 日，本基金管理人发布了《民生加银现金增利货币市场基金恢复大额申购的公告》。

13、2015 年 8 月 13 日，本基金管理人发布了《民生加银基金管理有限公司关于旗下部分开放式基金增加微动利为代销机构并开通基金定期定额投资和转换业务、同时参加申购费率优惠活

动的公告》。

14、2015 年 8 月 25 日，本基金管理人发布了《民生加银基金管理有限公司关于旗下部分基金参加天天基金网费率优惠的公告》。

15、2015 年 8 月 25 日，本基金管理人发布了《民生加银现金增利货币市场基金 2015 年半年度报告》。

16、2015 年 8 月 28 日，本基金管理人发布了《民生加银基金管理有限公司关于中信证券（浙江）有限责任公司并入中信证券股份有限公司期间基金业务安排的提示性公告》。

17、2015 年 9 月 17 日，本基金管理人发布了《民生加银基金管理有限公司关于公司旗下开放式基金变更代销机构的公告》。

18、2015 年 9 月 24 日，本基金管理人发布了《民生加银现金增利货币市场基金 2015 年国庆节假期前暂停代销渠道申购、转换转入、定期定额投资的公告》。

19、2015 年 9 月 29 日，本基金管理人发布了《民生加银基金管理有限公司关于旗下部分开放式基金增加北京钱景财富投资管理有限公司为代销机构并开通基金定期定额投资和转换业务、同时参加申购费率优惠活动的公告》。

## § 9 备查文件目录

### 9.1 备查文件目录

- 9.1.1 中国证监会核准基金募集的文件；
- 9.1.2 《民生加银现金增利货币市场基金招募说明书》；
- 9.1.3 《民生加银现金增利货币市场基金基金合同》；
- 9.1.4 《民生加银现金增利货币市场基金托管协议》；
- 9.1.5 法律意见书；
- 9.1.6 基金管理人业务资格批件、营业执照和公司章程；
- 9.1.7 基金托管人业务资格批件、营业执照。

### 9.2 存放地点

备查文件存放于基金管理人和/或基金托管人的住所。

### 9.3 查阅方式

投资者可到基金管理人、基金托管人的住所或基金管理人网站免费查阅备查文件。在支付工本费后，投资者可在合理时间内取得备查文件的复制件或复印件。

民生加银基金管理有限公司  
2015 年 10 月 27 日