

银华永兴纯债债券型发起式证券投资基金(LOF)

2016年第1季度报告

(原银华永兴纯债分级债券型发起式证券投资基金)

2016年3月31日

基金管理人：银华基金管理有限公司

基金托管人：中国建设银行股份有限公司

报告送出日期：2016年4月21日

§1 重要提示

基金管理人的董事会及董事保证本报告所载资料不存在虚假记载、误导性陈述或重大遗漏，并对其内容的真实性、准确性和完整性承担个别及连带责任。

基金托管人中国建设银行股份有限公司根据《银华永兴纯债分级债券型发起式证券投资基金基金合同》（“本基金合同”）规定，于2016年4月19日复核了本报告中的财务指标、净值表现和投资组合报告等内容，保证复核内容不存在虚假记载、误导性陈述或者重大遗漏。

基金管理人承诺以诚实信用、勤勉尽责的原则管理和运用基金资产，但不保证基金一定盈利。

基金的过往业绩并不代表其未来表现。投资有风险，投资者在作出投资决策前应仔细阅读本基金的招募说明书。

本基金合同于2013年1月18日生效，根据本基金合同的有关规定，银华永兴纯债分级债券型发起式证券投资基金基金合同生效后3年期届满，即2016年1月18日，本基金无需召开基金份额持有人大会，自动转换为上市开放式基金（LOF），基金名称变更为“银华永兴纯债债券型发起式证券投资基金（LOF）”。

本基金管理人于2016年1月20日发布了《银华永兴纯债分级债券型发起式证券投资基金基金份额转换结果公告》。本基金在转换基准日2016年1月18日日终永兴A（基金份额简称：永兴A，基金代码：161824）已转为银华永兴纯债债券型发起式证券投资基金（LOF）场外的C类份额，场外的永兴B（基金份额简称：永兴B，基金代码：150116）已转为银华永兴纯债债券型发起式证券投资基金（LOF）场外的A类份额，且均登记在注册登记系统下；本基金场内的永兴B（基金份额简称：永兴B，基金代码：150116）份额已转为银华永兴纯债债券型发起式证券投资基金（LOF）场内的A类份额，仍登记在证券登记结算系统下。

上述银华永兴纯债债券型发起式证券投资基金（LOF）A类份额的代码为161823，基金简称为“银华永兴”；C类份额的代码为161824，基金简称为“永兴债C”。

本报告中的财务资料未经审计。

本报告期自2016年1月19日（转换基准日后第一个工作日）起至2016年3月31日止（注：银华永兴纯债分级债券型发起式证券投资基金报告期为自2016年1月1日起至2016年1月18日。）

§2 基金产品概况（转型后）

基金简称	银华永兴债券发起式(LOF)	
交易代码	161823	
基金运作方式	上市契约型开放式（LOF）	
基金合同生效日	2013 年 1 月 18 日	
报告期末基金份额总额	435,631,823.04 份	
投资目标	本基金以债券为主要投资对象，在控制信用风险、谨慎投资的前提下，主要获取持有期收益，追求基金资产的长期稳定增值。	
投资策略	<p>本基金通过对宏观经济增长、通货膨胀、利率走势和货币政策四个方面的分析和预测，确定经济变量的变动对不同券种收益率、信用趋势和风险的潜在影响。在封闭期内，主要以久期匹配、精选个券、适度分散、买入持有等为基本投资策略，获取长期、稳定的收益；辅以杠杆操作，资产支持证券等其他资产的投资为增强投资策略，力争为投资者获取超额收益。</p> <p>本基金的投资组合比例为：本基金投资于固定收益类金融工具比例不低于基金资产的 80%，现金或到期日在一年以内的政府债券不低于基金资产净值的 5%。</p>	
业绩比较基准	中证全债指数。	
风险收益特征	本基金为债券型基金，属于证券投资基金中预期收益和预期风险较低的基金品种，其风险收益预期高于货币市场基金，低于混合型基金和股票型基金。	
基金管理人	银华基金管理有限公司	
基金托管人	中国建设银行股份有限公司	
下属分级基金简称	银华永兴	永兴债 C
下属分级基金交易代码	161823	161824
下属分级基金报告期末基金份额总额	376,464,238.54 份	59,167,584.50 份

§2 基金产品概况（转型前）

基金简称	银华永兴分级债券发起式	
交易代码	161823	
基金运作方式	契约型。本基金基金合同生效之日起 3 年内，永兴 A 自基金合同生效之日起每满 6 个月开放一次，永兴 B 封闭运作；本基金基金合同生效后 3 年期届满，本基金转换为上市开放式基金（LOF）。	
基金合同生效日	2013 年 1 月 18 日	
报告期末基金份额总额	807,535,106.80 份	

	份	
投资目标	本基金以债券为主要投资对象，在控制信用风险、谨慎投资的前提下，主要获取持有期收益，追求基金资产的长期稳定增值。	
投资策略	本基金通过对宏观经济增长、通货膨胀、利率走势和货币政策四个方面的分析和预测，确定经济变量的变动对不同券种收益率、信用趋势和风险的潜在影响。在封闭期内，主要以久期匹配、精选个券、适度分散、买入持有等为基本投资策略，获取长期、稳定的收益；辅以杠杆操作，资产支持证券等其他资产的投资为增强投资策略，力争为投资者获取超额收益。 本基金的投资组合比例为：本基金投资于固定收益类金融工具比例不低于基金资产的80%，现金或到期日在一年以内的政府债券不低于基金资产净值的5%。	
业绩比较基准	三年期银行定期存款收益率（税后）+1%。	
风险收益特征	本基金为债券型基金，属于证券投资基金中预期收益和预期风险较低的基金品种，其风险收益预期高于货币市场基金，低于混合型基金和股票型基金。	
基金管理人	银华基金管理有限公司	
基金托管人	中国建设银行股份有限公司	
下属分级基金的基金简称	永兴 A	永兴 B
下属分级基金的交易代码	161824	150116
下属分级基金报告期末基金份额总额	71,639,127.60 份	735,895,979.20 份
下属分级基金的风险收益特征	低风险、收益相对稳定。	较高风险、较高预期收益。

§3 主要财务指标和基金净值表现

3.1 主要财务指标（转型后）

单位：人民币元

主要财务指标	报告期（2016年1月19日—2016年3月31日）	
	银华永兴	永兴债 C
1. 本期已实现收益	3,686,967.94	484,676.53
2. 本期利润	3,689,701.21	558,476.16
3. 加权平均基金份额本期利润	0.0075	0.0085
4. 期末基金资产净值	380,029,959.59	59,693,676.05
5. 期末基金份额净值	1.009	1.009

2.1 主要财务指标（转型前）

单位：人民币元

主要财务指标	报告期（2016年1月1日—2016年1月18日）
1. 本期已实现收益	-216,614.04
2. 本期利润	1,546,871.92
3. 加权平均基金份额本期利润	0.0023
4. 期末基金资产净值	807,535,106.80
5. 期末基金份额净值	1.000

3.2 基金净值表现（转型后）

3.2.1 本报告期（2016年1月19日—2016年3月31日）基金份额净值增长率及其与同期业绩比较基准收益率的比较

银华永兴

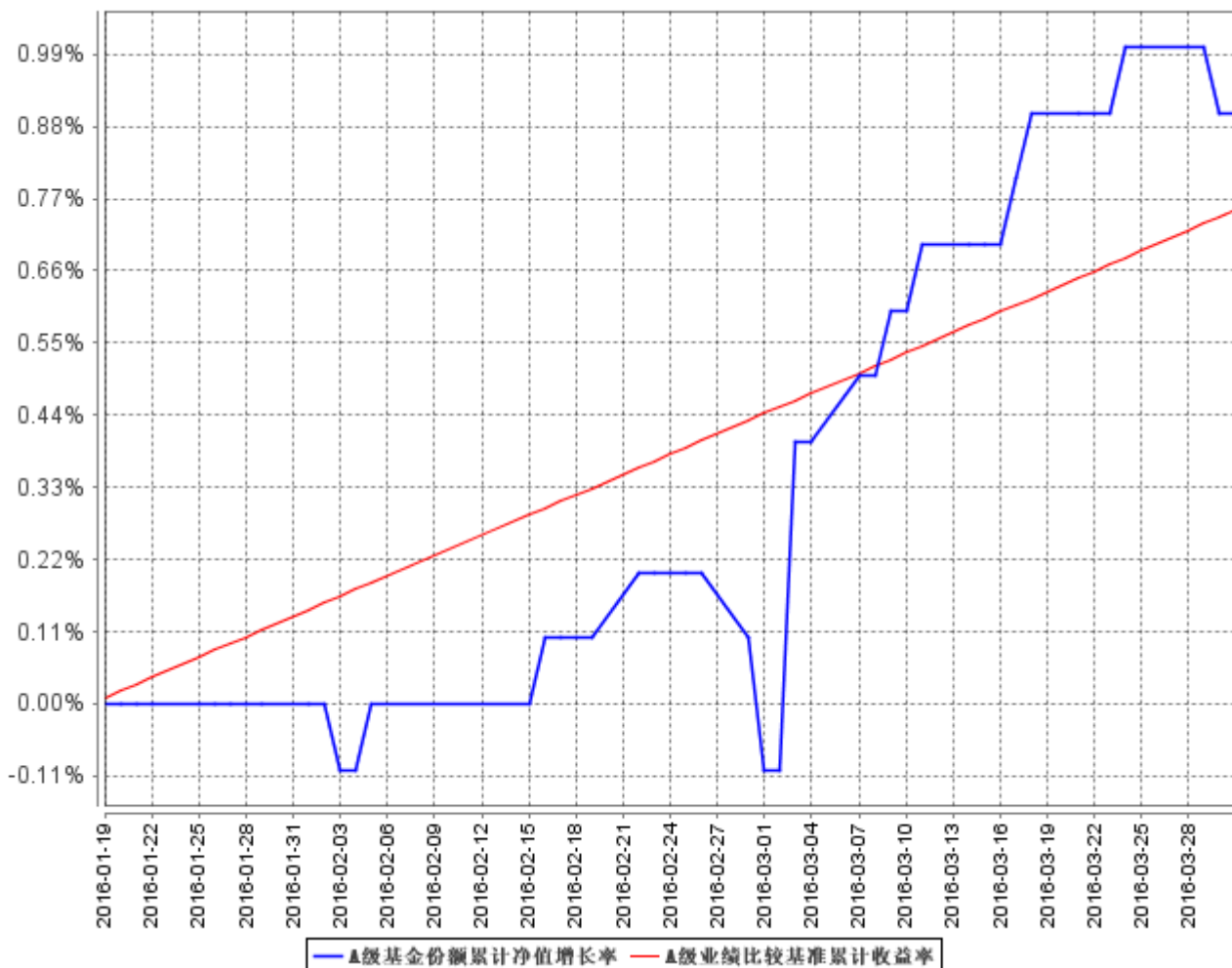
阶段	净值增长率 ①	净值增长率 标准差 ②	业绩比 较基准 收益率 ③	业绩比 较基准收 益率标 准差 ④	①—③	②—④
2016年1月19日至 2016年3月31日	0.90%	0.09%	0.75%	0.01%	0.15%	0.08%

永兴债C

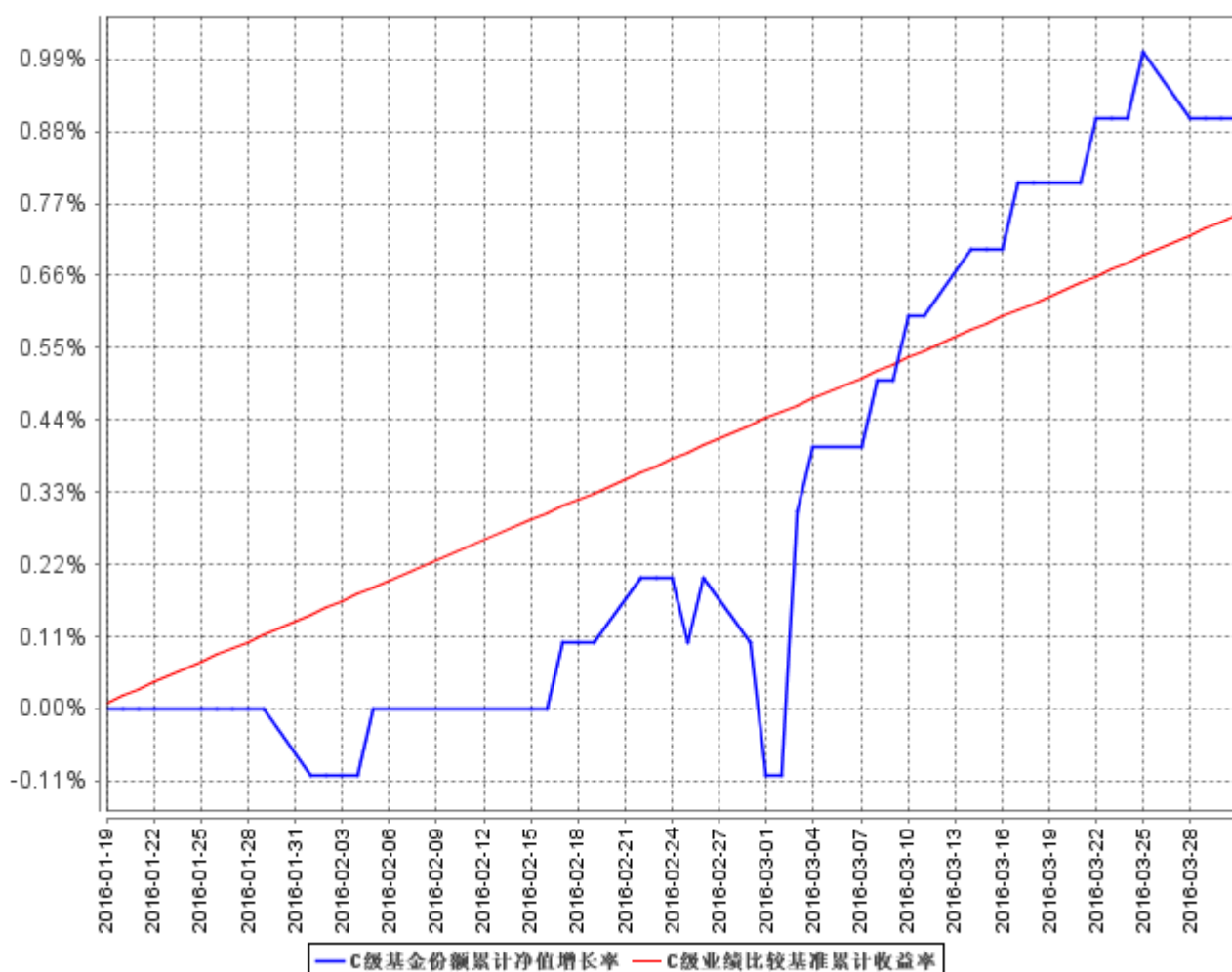
阶段	净值增长率 ①	净值增长率 标准差 ②	业绩比 较基准 收益率 ③	业绩比 较基准收 益率标 准差 ④	①—③	②—④
2016年1月19日至 2016年3月31日	0.90%	0.08%	0.75%	0.01%	0.15%	0.07%

3.2.2 自转型以来基金累计净值增长率变动及其与同期业绩比较基准收益率变动的比较

A级基金份额累计净值增长率与同期业绩比较基准收益率的历史走势对比图



C级基金份额累计净值增长率与同期业绩比较基准收益率的历史走势对比图



注：本基金已在转换基准日 2016 年 1 月 18 日日终转换为上市开放式基金（LOF）。按基金合同规定，本基金自基金合同生效起六个月内为建仓期，建仓期结束时本基金的各项投资比例已达到基金合同的规定：本基金投资于固定收益类金融工具比例不低于基金资产的 80%，现金或到期日在一年以内的政府债券不低于基金资产净值的 5%。

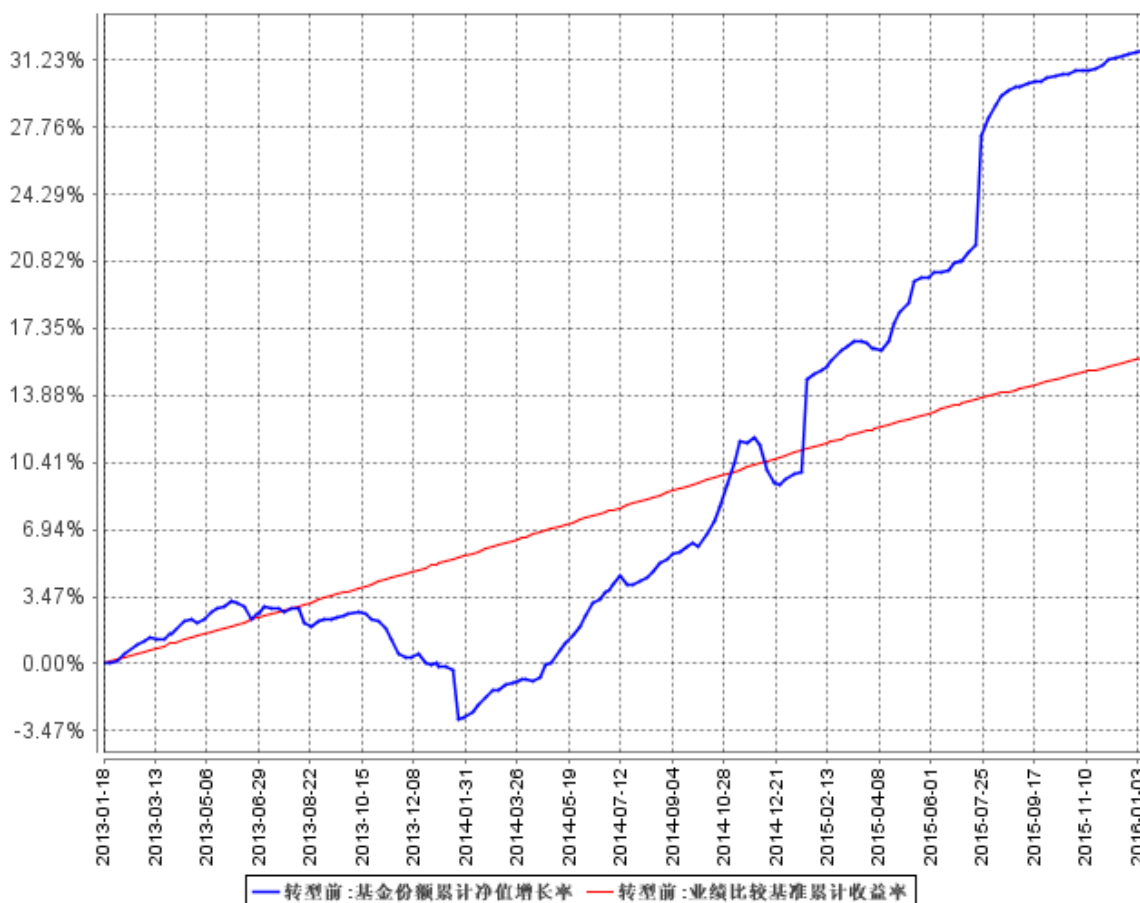
2.2 基金净值表现（转型前）

3.2.3 本报告期（2016 年 1 月 1 日 — 2016 年 1 月 18 日）基金份额净值增长率及其与同期业绩比较基准收益率的比较

阶段	净值增长率①	净值增长率标准差②	业绩比较基准收益率③	业绩比较基准收益率标准差④	①—③	②—④
2016 年 1 月 1 日至 2016 年 1 月 18 日	1.17%	0.30%	0.19%	0.01%	0.98%	0.29%

3.2.4 自基金合同生效以来基金份额累计净值增长率变动及其与同期业绩比较基准收益率变动的比较

基金份额累计净值增长率与同期业绩比较基准收益率的历史走势对比图



注：按基金合同规定，本基金自基金合同生效起六个月内为建仓期，建仓期结束时本基金的各项投资比例已达到基金合同的规定：本基金投资于固定收益类金融工具比例不低于基金资产的80%，现金或到期日在一年以内的政府债券不低于基金资产净值的5%。

2.3 其他指标（转型前）

单位：人民币元

其他指标	报告期（2016年1月1日—2016年1月18日）
期末永兴A与永兴B的份额配比	0.12483684：1
永兴A累计折算份额	90,692,269.67
期末永兴A份额参考净值	1.000
期末永兴B份额参考净值	1.283
永兴A约定年基准收益率（单利）	3.36%（2016年1月15日前）2.52%（2016年1月15日后）

§4 管理人报告

4.1 基金经理（或基金经理小组）简介（转型后）

姓名	职务	任本基金的基金经理期限		证券从业年限	说明
		任职日期	离任日期		
瞿灿女士	本基金的基金经理	2015年5月25日	-	4年	硕士学位；2011年至2013年任职于安信证券研究所；2013年加盟银华基金管理有限公司，曾担任研究员、基金经理助理职务，自2015年5月25日起担任银华永益分级债券型证券投资基金基金经理，自2016年2月15日起兼任银华永利债券型证券投资基金基金经理，自2016年3月18日起兼任银华合利债券型证券投资基金基金经理，自2016年4月6日起兼任银华双动力债券型证券投资基金基金经理。具有从业资格。国籍：中国。

注：1、此处的任职日期和离任日期均指基金合同生效日或公司作出决定之日。

2、证券从业的含义遵从行业协会《证券业从业人员资格管理办法》的相关规定。

2.4 基金经理（或基金经理小组）简介（转型前）

姓名	职务	任本基金的基金经理期限		证券从业年限	说明
		任职日期	离任日期		
瞿灿女士	本基金的基金经理	2015年5月25日	-	4年	硕士学位；2011年至2013年任职于安信证券研究所；2013年加盟银华基金管理有限公司，曾担任研究员、基金经理助理职务，自2015年5月25日起担任银华永益分级债券型证券投资基金基金经理，自2016年2月15日起兼任银华永利债券型证券投资基金基金经理，自2016年3月18日起兼任银华合利债券型证券投资基金基金经理，自2016年4月6日起兼任银华双动力债券型证券投资基金基金经理。具有从业资格。国籍：中国。

注：1、此处的任职日期和离任日期均指基金合同生效日或公司作出决定之日。

2、证券从业的含义遵从行业协会《证券业从业人员资格管理办法》的相关规定。

4.2 管理人对报告期内本基金运作合规守信情况的说明

本基金管理人在本报告期内严格遵守《中华人民共和国证券法》、《中华人民共和国证券投资基金法》、《证券投资基金运作管理办法》及其各项实施准则、《银华永兴纯债分级债券型发起式证券投资基金基金合同》和其他有关法律法规的规定,本着诚实信用、勤勉尽责的原则管理和运用基金资产,在严格控制风险的基础上,为基金份额持有人谋求最大利益,无损害基金份额持有人利益的行为。本基金无违法、违规行为。本基金投资组合符合有关法规及基金合同的约定。

4.3 公平交易专项说明

4.3.1 公平交易制度的执行情况

本基金管理人根据中国证监会颁布的《证券投资基金管理公司公平交易制度指导意见》,制定了《公平交易制度》和《公平交易执行制度》等,并建立了健全有效的公平交易执行体系,保证公平对待旗下的每一个投资组合。

在投资决策环节,本基金管理人构建了统一的研究平台,为旗下所有投资组合公平地提供研究支持。同时,在投资决策过程中,各基金经理、投资经理严格遵守本基金管理人的各项投资管理制度和投资授权制度,保证各投资组合的独立投资决策机制。

在交易执行环节,本基金管理人实行集中交易制度,按照“时间优先、价格优先、比例分配、综合平衡”的原则,确保各投资组合享有公平的交易执行机会。

在事后监控环节,本基金管理人定期对股票交易情况进行分析,并出具公平交易执行情况分析报告;另外,本基金管理人还对公平交易制度的遵守和相关业务流程的执行情况进行定期和不定期的检查,并对发现的问题进行及时报告。

综上所述,本基金管理人在本报告期内严格执行了公平交易制度的相关规定。

4.3.2 异常交易行为的专项说明

本报告期内,本基金未发现存在可能导致不公平交易和利益输送的异常交易行为。

本报告期内,本基金管理人所有投资组合不存在参与的交易所公开竞价同日反向交易成交较少的单边交易量超过该证券当日成交量的5%的情况。

4.4 报告期内基金投资策略和运作分析

2016年一季度,1-2月工业增加值同比较低,但经济增长企稳迹象有所增多,房地产销售同比快速增长,发电耗煤、高炉开工率出现明显好转,工业品价格持续上涨。通胀方面,在寒潮影响下部分蔬菜供应出现短缺,叠加猪肉供需缺口,通胀较前期有所上升。市场流动性方面,央行综合运用多种货币政策工具,灵活调节银行体系流动性,并于3月1日起对金融机构存款准备金

普降 0.5 个百分点，资金面整体保持了稳定。

债市方面，一季度债券市场收益率总体以震荡为主，结构性行情特征较为明显。短端利率债以及信用债收益率仍然以下行为主，其幅度在 20-40bp 不等；而长端利率债以上行为主，10 年金融债上行 5-10bp。总体而言，收益率曲线出现陡峭化，信用利差进一步收窄。

一季度，本组合根据市场情况积极调整组合结构和组合久期，同时根据不同品种的表现优化了持仓结构。其间对信用债进行了部分波段操作，增强了组合收益。

展望二季度，海外经济形势仍较为复杂，全球需求延续疲弱。国内经济方面，尽管经济仍在中期跨度上面临产能过剩和杠杆水平偏高的困境，但进入二季度之后，随着地产从销售向投资的传导以及基建项目的密集开工，增长可能呈现短期企稳态势。通胀方面，大宗商品价格回升稳定工业品价格，通胀在基数效应及猪肉供需缺口的共同作用下可能存在上行压力。资金面方面，央行将继续采取利率走廊的形式稳定短端市场利率，并进一步提高利率传导机制效率，降低实体经济融资成本。综合而言，认为未来一个季度内债市可能延续震荡格局，流动性环境维持宽裕。然而结构性产能过剩及银行信贷坏账率的上升，可能导致部分行业出现盈利下滑和外部融资困难，局部信用风险事件爆发概率进一步上升。因此，操作上仍将严格规避低评级品种，密切关注行业及个券信用状况。

基于以上对基本面状况的分析，本基金认为未来一季度债券市场走势可能呈现震荡格局。在策略上，本基金将维持适度杠杆水平，采取中性久期，在严格控制信用风险的前提下，对组合配置进行优化调整。

4.5 报告期内基金的业绩表现

截至 2016 年 3 月 31 日，本基金 A 类基金份额净值为 1.009 元，本基金 A 类基金份额本报告期（2016 年 1 月 19 日至 2016 年 3 月 31 日）份额净值增长率为 0.90%，同期业绩比较基准收益率为 0.75%；截至 2016 年 3 月 31 日，本基金 C 类基金份额净值为 1.009 元，本基金 C 类基金份额本报告期（2016 年 1 月 19 日至 2016 年 3 月 31 日）份额净值增长率为 0.90%，同期业绩比较基准收益率为 0.75%。

截至 2016 年 1 月 18 日，银华永兴纯债分级债券型发起式证券投资基金份额净值为 1.000 元，本报告期（2016 年 1 月 1 日至 2016 年 1 月 18 日）份额净值增长率为 1.17%，同期业绩比较基准收益率为 0.19%。

4.6 报告期内基金持有人数或基金资产净值预警说明

报告期内，本基金不存在连续二十个工作日基金份额持有人数量不满二百人或者基金资产净

值低于五千万元的情形。

§5 投资组合报告（转型后）

5.1 报告期末基金资产组合情况

序号	项目	金额（元）	占基金总资产的比例（%）
1	权益投资	-	-
	其中：股票	-	-
2	基金投资	-	-
3	固定收益投资	485,661,532.70	96.52
	其中：债券	485,661,532.70	96.52
	资产支持证券	-	-
4	贵金属投资	-	-
5	金融衍生品投资	-	-
6	买入返售金融资产	-	-
	其中：买断式回购的买入返售金融资产	-	-
7	银行存款和结算备付金合计	6,728,017.82	1.34
8	其他资产	10,771,522.99	2.14
9	合计	503,161,073.51	100.00

注：由于四舍五入的原因，市值占总资产净值比例的分项之和与合计可能有尾差。

5.2 报告期末按行业分类的股票投资组合

5.2.1 报告期末按行业分类的境内股票投资组合

注：本基金本报告期末未持有股票。

报告期末按行业分类的沪港通投资股票投资组合

注：本基金本报告期末未持有沪港通股票投资。

5.3 报告期末按公允价值占基金资产净值比例大小排序的前十名股票投资明细

注：本基金本报告期末未持有股票。

5.4 报告期末按债券品种分类的债券投资组合

序号	债券品种	公允价值（元）	占基金资产净值比例（%）
1	国家债券	-	-
2	央行票据	-	-
3	金融债券	30,009,000.00	6.82
	其中：政策性金融债	30,009,000.00	6.82

4	企业债券	384,101,532.70	87.35
5	企业短期融资券	-	-
6	中期票据	71,551,000.00	16.27
7	可转债（可交换债）	-	-
8	同业存单	-	-
9	其他	-	-
10	合计	485,661,532.70	110.45

5.5 报告期末按公允价值占基金资产净值比例大小排序的前五名债券投资明细

序号	债券代码	债券名称	数量（张）	公允价值（元）	占基金资产净值比例（%）
1	122600	12 鑫泰债	500,000	38,920,000.00	8.85
2	1480109	14 长沙土开债	300,000	33,228,000.00	7.56
3	1480505	14 盐城东方债	300,000	32,778,000.00	7.45
4	122395	15 富力债	300,000	31,320,000.00	7.12
5	124381	09 衡城投	300,000	30,639,000.00	6.97

5.6 报告期末按公允价值占基金资产净值比例大小排序的前十名资产支持证券投资明细

注：本基金本报告期末未持有资产支持证券。

5.7 报告期末按公允价值占基金资产净值比例大小排序的前五名贵金属投资明细

注：本基金本报告期末未持有贵金属。

5.8 报告期末按公允价值占基金资产净值比例大小排序的前五名权证投资明细

注：本基金本报告期末未持有权证。

5.9 报告期末本基金投资的股指期货交易情况说明

注：本基金本报告期末未持有股指期货。

5.10 报告期末本基金投资的国债期货交易情况说明

注：本基金本报告期末未持有国债期货。

5.11 投资组合报告附注

5.11.1 本基金投资的前十名证券的发行主体本期不存在被监管部门立案调查，或在报告编制日前一年内受到公开谴责、处罚的情形。

5.11.2 本基金本报告期末未持有股票，因此本基金不存在投资的前十名股票超出基金合同规定的备选股票库之外的情形。

5.11.3 其他资产构成

序号	名称	金额（元）
1	存出保证金	26,302.57
2	应收证券清算款	-
3	应收股利	-
4	应收利息	10,458,070.42
5	应收申购款	287,000.00
6	其他应收款	150.00
7	待摊费用	-
8	其他	-
9	合计	10,771,522.99

5.11.4 报告期末持有的处于转股期的可转换债券明细

注：本基金本报告期末未持有可转换债券。

5.11.5 报告期末前十名股票中存在流通受限情况的说明

注：本基金本报告期末未持有股票。

5.11.6 投资组合报告附注的其他文字描述部分

由于四舍五入的原因，比例的分项之和与合计可能有尾差。

§ 5 投资组合报告（转型前）

5.1 基金资产组合情况

序号	项目	金额（元）	占基金总资产的比例（%）
1	权益投资	-	-
	其中：股票	-	-
2	基金投资	-	-
3	固定收益投资	223,847,476.40	22.32
	其中：债券	223,847,476.40	22.32
	资产支持证券	-	-
4	贵金属投资	-	-

5	金融衍生品投资	-	-
6	买入返售金融资产	613,500,000.00	61.18
	其中：买断式回购的买入返售金融资产	-	-
7	银行存款和结算备付金合计	160,929,741.47	16.05
8	其他资产	4,471,705.23	0.45
9	合计	1,002,748,923.10	100.00

注：由于四舍五入的原因，市值占总资产净值比例的分项之和与合计可能有尾差。

5.2 按行业分类的股票投资组合

5.2.1 报告期末按行业分类的境内股票投资组合

注：本基金本报告期末未持有股票。

5.2.2 报告期末按行业分类的沪港通投资股票投资组合

注：本基金本报告期末未持有沪港通股票投资。

5.3 按公允价值占基金资产净值比例大小排序的前十名股票投资明细

注：本基金本报告期末未持有股票。

5.4 按债券品种分类的债券投资组合

序号	债券品种	公允价值（元）	占基金资产净值比例（%）
1	国家债券	-	-
2	央行票据	-	-
3	金融债券	50,050,000.00	6.20
	其中：政策性金融债	50,050,000.00	6.20
4	企业债券	122,901,476.40	15.22
5	中期票据	50,896,000.00	6.30
6	企业短期融资券	-	-
7	可转债（可交换债）	-	-
8	同业存单	-	-
9	其他	-	-
10	合计	223,847,476.40	27.72

5.5 按公允价值占基金资产净值比例大小排序的前五名债券投资明细

序号	债券代码	债券名称	数量（张）	公允价值（元）	占基金资产净值比例（%）
1	150413	15农发13	500,000	50,050,000.00	6.20
2	124381	09衡城投	450,000	46,206,000.00	5.72
3	122600	12鑫泰债	500,000	39,410,000.00	4.88

4	1382186	13 满世煤 MTN1	300,000	30,294,000.00	3.75
5	101551055	15 大连万 达 MTN001	200,000	20,602,000.00	2.55

5.6 按公允价值占基金资产净值比例大小排序的前十名资产支持证券投资明细

注：本基金本报告期末未持有资产支持证券。

5.7 报告期末按公允价值占基金资产净值比例大小排序的前五名贵金属投资明细

注：本基金本报告期末未持有贵金属。

5.8 按公允价值占基金资产净值比例大小排序的前五名权证投资明细

注：本基金本报告期末未持有权证。

5.9 报告期末本基金投资的股指期货交易情况说明

注：本基金本报告期末未持有股指期货。

5.10 报告期末本基金投资的国债期货交易情况说明

注：本基金本报告期末未持有国债期货。

5.11 投资组合报告附注

5.11.1 本基金投资的前十名证券的发行主体本期不存在被监管部门立案调查，或在报告编制日前一年内受到公开谴责、处罚的情形。

5.11.2 本基金本报告期末未持有股票，因此本基金不存在投资的前十名股票超出基金合同规定的备选股票库之外的情形。

5.11.3 其他资产构成

序号	名称	金额（元）
1	存出保证金	39,152.17
2	应收证券清算款	-
3	应收股利	-
4	应收利息	4,432,403.06
5	应收申购款	-
6	其他应收款	150.00
7	待摊费用	-
8	其他	-
9	合计	4,471,705.23

5.11.4 持有的处于转股期的可转换债券明细

注：本基金本报告期末未持有可转换债券。

5.11.5 前十名股票中存在流通受限情况的说明

注：本基金本报告期末未持有股票。

5.11.6 投资组合报告附注的其他文字描述部分

由于四舍五入的原因，比例的分项之和与合计可能有尾差。

§6 开放式基金份额变动

6.1 转型后

单位：份

项目	银华永兴	永兴债 C
转型日基金份额总额	735,895,979.20	71,639,127.60
转型日至报告期末期间基金总申购份额	31,371,452.86	1,227,006.30
减:转型日至报告期末期间基金总赎回份额	390,803,193.52	13,698,549.40
转型日至报告期末基金拆分变动份额 (份额减少以“-”填列)	-	-
报告期期末基金份额总额	376,464,238.54	59,167,584.50

6.2 转型前

单位：份

项目	永兴 A	永兴 B
报告期期初基金份额总额	103,977,428.10	573,743,575.39
报告期初至转型日期间基金总申购份额	-	-
减:报告期初至转型日期间基金总赎回份额	34,095,129.92	-
报告期初至转型日期间基金拆分变动份额 (份额减少以“-”填列)	1,756,829.42	162,152,403.81
转型日基金份额总额	71,639,127.60	735,895,979.20

§7 基金管理人运用固有资金投资本基金情况（转型后）

注：本基金的基金管理人于本报告期末运用固有资金投资本基金。

§7 基金管理人运用固有资金投资本基金情况（转型前）

注：本基金的基金管理人于本报告期末运用固有资金投资本基金。

§8 报告期末发起式基金发起资金持有份额情况（转型后）

项目	持有份额总数	持有份额占基金总份额比例 (%)	发起份额总数	发起份额占基金总份额比例 (%)	发起份额承诺持有期限
基金管理人固有资金	26,192,882.07	6.01	20,007,200.40	4.59	自基金合同生效后3年
基金管理人高级管理人员	-	-	-	-	-
基金经理等人员	-	-	-	-	-
基金管理人股东	-	-	-	-	-
其他	-	-	-	-	-
合计	26,192,882.07	6.01	20,007,200.40	4.59	自基金合同生效后3年

注：截至本报告期末，本基金管理人持有银华永兴份额 12,831,412.47 份，持有永兴债 C 的份额 13,361,469.60 份，合计持有数量为 26,192,882.07 份。

§9 报告期末发起式基金发起资金持有份额情况（转型前）

项目	持有份额总数	持有份额占基金总份额比例 (%)	发起份额总数	发起份额占基金总份额比例 (%)	发起份额承诺持有期限
基金管理人固有资金	23,362,760.66	2.89	20,007,200.40	2.48	自基金合同生效后3年
基金管理人高级管理人员	-	-	-	-	-
基金经理等人员	-	-	-	-	-
基金管理人股东	-	-	-	-	-
其他	-	-	-	-	-
合计	23,362,760.66	2.89	20,007,200.40	2.48	自基金合同生效后3年

注：截至本报告期末，本基金管理人持有永兴 A 份额 13,358,710.26 份，持有永兴 B 的份额 10,004,050.40 份，合计持有数量为 23,362,760.66 份。

§10 影响投资者决策的其他重要信息

1、2016 年 1 月 29 日，本基金管理人发布公告，自 2016 年 2 月 1 日起本基金开放日常申购、赎回业务。

2、2016 年 2 月 5 日，本基金管理人发布公告，自 2016 年 2 月 17 日起本基金 A 类基金份额开始在深圳证券交易所上市交易，场内简称“银华永兴”，交易代码：161823。

§11 备查文件目录

11.1 备查文件目录

- 11.1.1 中国证监会核准银华永兴纯债分级债券型发起式证券投资基金募集的文件
- 11.1.2 《银华永兴纯债债券型发起式证券投资基金（LOF）基金合同》
- 11.1.3 《银华永兴纯债债券型发起式证券投资基金（LOF）招募说明书》
- 11.1.4 《银华永兴纯债债券型发起式证券投资基金（LOF）托管协议》
- 11.1.5 《银华基金管理有限公司开放式基金业务规则》
- 11.1.6 本基金管理人业务资格批件和营业执照
- 11.1.7 本基金托管人业务资格批件和营业执照
- 11.1.8 本报告期内本基金管理人在指定媒体上披露的各项公告

11.2 存放地点

上述备查文本存放在本基金管理人或基金托管人的办公场所。本报告存放在本基金管理人及托管人住所，供公众查阅、复制。

11.3 查阅方式

投资者可免费查阅，在支付工本费后，可在合理时间内取得上述文件的复制件或复印件。相关公开披露的法律文件，投资者还可在本基金管理人网站（www.yhfund.com.cn）查阅。

银华基金管理有限公司
2016 年 4 月 21 日