

国美电器有限公司
公司债券 2015 年年度报告

二〇一六年四月

重要提示

一、重要提示

本公司董事及高级管理人员保证年度报告内容的真实、准确、完整，不存在虚假记载、误导性陈述或重大遗漏，并承担相应的法律责任。

本公司 2015 年度审计报告经大华会计师事务所（特殊普通合伙）审计，并出具了标准无保留意见的审计报告。

二、重大风险提示

投资者在评价和购买本公司发行公司债券时，应认真考虑各项可能对本公司发行公司债券的偿付、债券价值判断和投资者权益保护产生重大不利影响的风险因素，并仔细阅读国美电器有限公司公开发行 2016 年公司债券（第一期）募集说明书及国美电器有限公司公开发行 2016 年公司债券（第二期）募集说明书中“风险因素”等相关章节内容。

截至 2015 年末，本公司面临的风险因素与国美电器有限公司公开发行 2016 年公司债券（第一期）募集说明书及国美电器有限公司公开发行 2016 年公司债券（第二期）募集说明书中“第二节 风险因素”章节内容无重大变化。

目 录

释义	5
第一节 公司及相关中介机构简介	7
一、公司简介	7
二、相关中介机构简介	9
第二节 公司债券事项	11
一、本公司发行公司债券基本情况	11
二、公司债券募集资金使用情况	11
三、公司债券资信评级情况	12
四、公司债券增信机制、偿债计划及其他偿债保障措施	12
五、公司债券持有人会议召开情况	12
六、公司债券受托管理人履职情况	13
第三节 财务和资产情况	14
一、主要会计数据和财务指标	14
二、主要资产和负债变动情况	15
三、资产抵押、质押和其他限制用途安排	18
四、其他债券和债务融资工具	18
五、对外担保情况	18
六、银行授信情况	19
第四节 业务和公司治理情况	20
一、报告期内公司从事的主要业务	20
二、报告期内的主要经营情况	20
三、报告期内投资状况	22
四、公司未来发展战略	22
五、严重违约事项	23

六、公司独立性情况	23
七、非经营性往来占款、资金拆借及违规担保情况	23
八、违法违规情况	24
第五节 重大事项	25
第六节 财务报告	26
第七节 备查文件目录	27
一、备查文件	27
二、备查地点	27

释 义

本公司、公司	指	国美电器有限公司
国美电器控股、上市公司	指	国美电器控股有限公司（0493.HK）
公司债券	指	依照法定程序发行、约定在一定期限还本付息的 有价证券
本年度报告	指	《国美电器有限公司公司债券 2015 年年度报告》
专项账户	指	发行人在恒丰银行股份有限公司北京分行开立的 募集资金与偿债资金专项账户，专门用于本期 债券募集资金的接收、存储并按募集说明书约定 的用途使用，以及本期债券偿债资金的接收、存 储和划转。
上交所	指	上海证券交易所
中证登	指	中国证券登记结算有限责任公司
交易所	指	本公司发行公司债券上市交易的证券交易所
中国证监会、证监会	指	中国证券监督管理委员会
《公司法》	指	《中华人民共和国公司法》
《证券法》	指	《中华人民共和国证券法》
《管理办法》	指	《公司债券发行与交易管理办法》
东方金诚、评级机构	指	东方金诚国际信用评估有限公司
发行人会计师、会计师事务所	指	大华会计师事务所（特殊普通合伙）
监管人	指	恒丰银行股份有限公司北京分行
报告期	指	2015 年
最近两年	指	2014 年和 2015 年
工作日	指	北京市的商业银行的对公营业日
交易日	指	上海证券交易所的营业日

法定节假日和/或休息日	指	中华人民共和国的法定及政府指定节假日和/或休息日（不包括香港特别行政区、澳门特别行政区和台湾省的法定节假日和/或休息日）
元	指	人民币元，特别注明的除外

第一节 公司及相关中介机构简介

一、公司简介

(一) 基本情况

发行人名称	: 国美电器有限公司
中文简称	: 国美电器
英文名称	: GOME HOLDINGS GROUP CO., LTD.
英文简称	: GOME
注册资本	: 100,000 万元
法定代表人	: 黄秀虹
信息披露事务负责人	: 孙介操
联系地址	: 北京市朝阳区霄云路 26 号鹏润大厦 B1206
联系电话	: 010-59288915
传真	: 010-59288974
电子信箱	: sunjc66@163.com
注册地址	: 北京市通州区潞城镇新城工业区一区 9 号
办公地址	: 北京市朝阳区霄云路 26 号鹏润大厦 B 座 12 层
邮政编码	: 100016
公司网址	: http://www.gome.com.cn
电子信箱	: sunjc66@163.com
年度报告查询网址	: http://www.sse.com.cn
年度报告备置地	: 北京市朝阳区霄云路 26 号鹏润大厦 B1206

(二) 报告期内公司控股股东、实际控制人、董事及高级管理人员变更情况

1、控股股东变更情况

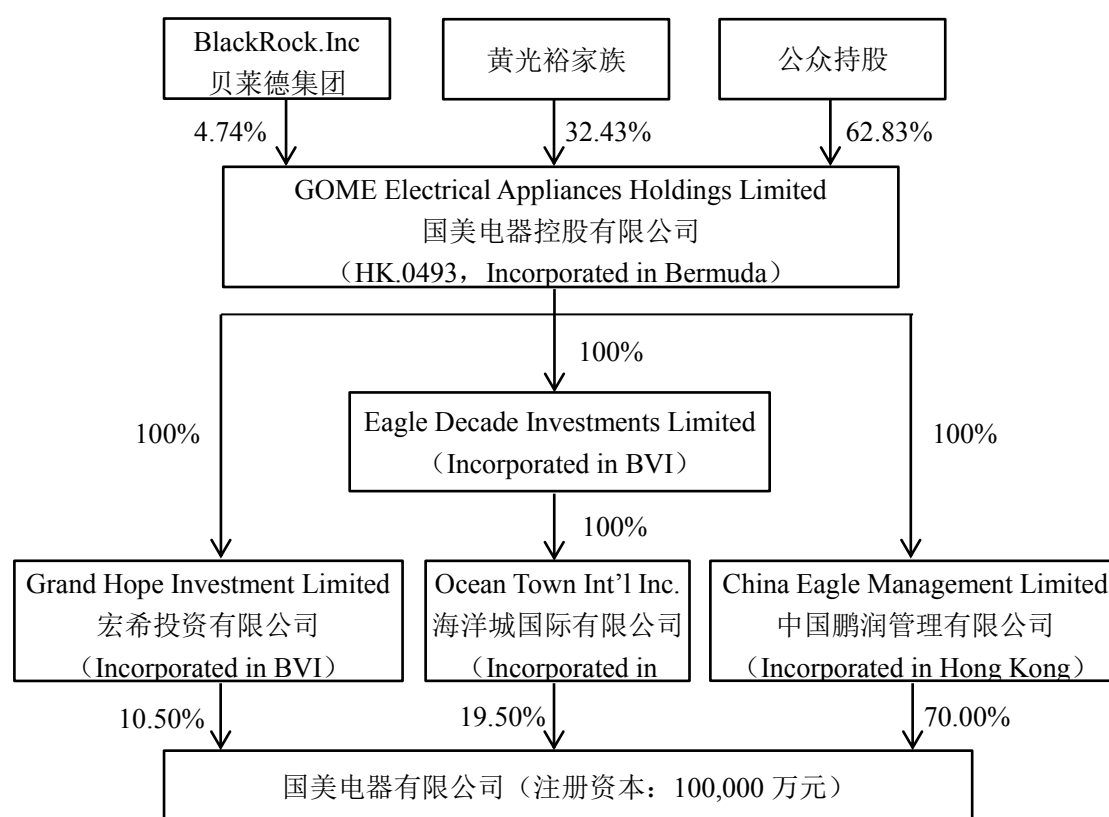
(1) 直接控股股东变更情况

2015 年 7 月 20 日，中国鹏润管理有限公司向公司增资 70,000.00 万元，本

公司注册资本变更为 100,000.00 万元。增资后，中国鹏润管理有限公司持有本公司 70.00%的股份，为公司的控股股东。

中国鹏润管理有限公司前身为飞富投资有限公司，于 2001 年 6 月 20 日在中国香港注册成立，2002 年 8 月 2 日更为现名。中国鹏润管理有限公司是国美电器控股有限公司下属全资子公司，注册资本为 1 万港币。中国鹏润管理有限公司虽为投资控股公司，但无实际经营业务，不实际管理本公司。

截至 2015 年 12 月 31 日，本公司的股权结构如下：



(2) 间接控股股东变更情况

本公司直接控股股东对本公司不进行实际管理。报告期内，国美电器控股有限公司仍为公司的间接控股股东，对本公司实施实际控股权，报告期内未发生变更。

2、实际控制人变更情况

报告期内，公司的实际控制人为黄光裕，未发生变更。

3、公司董事、监事、高级管理人员的变更情况

报告期内，公司董事及高级管理人员未发生变更情况。

二、相关中介机构简介

报告期内，本公司发行的公司债券“16 国美 01”和“16 国美 02”的相关中介机构未发生变更情况，相关中介机构情况如下所示：

（一）会计师事务所：大华会计师事务所（特殊普通合伙）

执行事务合伙人：梁春

住所：北京市海淀区西四环中路 16 号院 7 号楼 1101

办公地址：北京市海淀区西四环中路 16 号院 7 号楼 1101

经办会计师：于建永、赵金、余龙

联系电话：010-58350559

传真：010-58350005

（二）债券受托管理人：东兴证券股份有限公司

法定代表人：魏庆华

住所：北京市西城区金融大街 5 号（新盛大厦）12、15 层

办公地址：北京市西城区金融大街 5 号新盛大厦 B 座 6 层

联系人：李文娟、姜思佳、吕锡广、张小磊、杜蜀萍

联系电话：010-66555196

传真：010-66555103

（三）资信评级机构：东方金诚国际信用评估有限公司

法定代表人：罗光

住所：北京市西城区德胜门外大街 83 号 701 室（德胜园区）

办公地址：北京市西城区德胜门外大街 83 号德胜国际中心 B 座
7 层

联系人：葛新景、谭亮

联系电话：010-66299702

传真：010-65660988

（四）募集资金专项账户开户银行：恒丰银行股份有限公司北京分行

法定代表人：蔡国华

住所：山东省烟台市芝罘区南大街 248 号

办公地址：北京市西城区金融大街 8 号

联系人：张敏

联系电话：010-50961870

传真：010-50961870

第二节 公司债券事项

一、本公司发行公司债券基本情况

截至本年度报告批准报出日，本公司发行且尚未到期的公司债券基本情况如下所示：

债券名称	国美电器有限公司公开发行 2016 年公司债券（第一期）	国美电器有限公司公开发行 2016 年公司债券（第二期）
简称	16 国美 01	16 国美 02
代码	136139	136209
发行日	2016 年 1 月 7 日	2016 年 1 月 28 日
到期日	2022 年 1 月 7 日	2022 年 1 月 28 日
债券余额	30 亿元	3 亿元
利率	4.00%	4.00%
还本付息方式	本期债券采用单利按年计息，不计复利。每年付息一次，最后一期利息随本金的兑付一起支付。	本期债券采用单利按年计息，不计复利。每年付息一次，最后一期利息随本金的兑付一起支付。
交易场所	上海证券交易所	上海证券交易所
投资者适当性安排	合格投资者	合格投资者
报告期内付息兑付情况	报告期内不涉及	报告期内不涉及
特殊条款说明	本期债券期限为 6 年，第 3 年末附发行人调整票面利率选择权及投资者回售选择权。报告期末，本期债券尚未到行权日。	本期债券期限为 6 年，第 3 年末附发行人调整票面利率选择权及投资者回售选择权。报告期末，本期债券尚未到行权日。

二、公司债券募集资金使用情况

2016 年 1 月 7 日，本公司面向合格投资者公开发行国美电器有限公司公开发行 2016 年公司债券（第一期）（简称“16 国美 01”），发行规模为 30 亿元，募集资金已于 2016 年 1 月 12 日足额划入本期债券募集资金专项账户。报告期内，本公司不涉及“公司应当披露的募集资金使用情况及履行的程序、年末余额、募集资金专项账户运作情况”等。

2016 年 1 月 28 日，本公司面向合格投资者公开发行国美电器有限公司公开

发行 2016 年公司债券（第二期）（简称“16 国美 02”），发行规模为 3 亿元，募集资金已于 2016 年 2 月 2 日足额划入本期债券募集资金专项账户。报告期内，本公司不涉及“公司应当披露的募集资金使用情况及履行的程序、年末余额、募集资金专项账户运作情况”等。

本公司承诺，本公司发行的公司债券“16 国美 01”和“16 国美 02”的募集资金将分别严格按照国美电器有限公司公开发行 2016 年公司债券（第一期）募集说明书及国美电器有限公司公开发行 2016 年公司债券（第二期）募集说明书披露的用途使用，严格规范募集资金专项账户的运作，并接受债券受托管理人的持续监督。

三、公司债券资信评级情况

本公司已委托东方金诚国际信用评估有限公司担任“16 国美 01”和“16 国美 02”跟踪评级机构，最新一期跟踪评级报告预计均于 2016 年 6 月 30 日前披露至上海证券交易所网站（<http://www.sse.com.cn>）和东方金诚网站（<http://www.dfratings.com>）。

四、公司债券增信机制、偿债计划及其他偿债保障措施

报告期内，本公司发行的公司债券“16 国美 01”和“16 国美 02”增信机制、偿债计划及其他偿债保障措施均与募集说明书中“偿债计划及其他保障措施”没有重大变化。

本公司已于 2015 年 9 月 18 日在恒丰银行股份有限公司北京分行设立了“16 国美 01”和“16 国美 02”募集资金与偿债资金专项账户。“16 国美 01”和“16 国美 02”的募集资金已分别于 2016 年 1 月 12 日和 2016 年 2 月 2 日足额划入募集资金专项账户。报告期内，本公司不涉及“公司设置专项偿债账户的，应当披露专项偿债账户资金的提取情况，与募集说明书的相关承诺是否一致等”情况。

五、公司债券持有人会议召开情况

报告期内，本公司发行公司债券无债券持有人会议召开事项。

六、公司债券受托管理人履职情况

报告期内，“16 国美 01”和“16 国美 02”尚未开展受托管理事务工作，不涉及“公司应当披露报告期内债券受托管理人履行职责的情况”。

第三节 财务和资产情况

本节的财务会计信息及有关分析反映了本公司最近两年财务和资产情况。大华会计师事务所（特殊普通合伙）依据中国注册会计师独立审计准则对公司 2014、2015 年末/度的财务报表进行了审计，并出具了大华审字[2015]005087 号、大华审字[2016]003933 号标准无保留意见的审计报告。

一、主要会计数据和财务指标

单位：万元

项目	2015 年末/度	2014 年末/度	变化幅度
总资产	3,322,297.19	3,406,175.39	-2.46%
归属于母公司股东的净资产	1,444,776.65	1,338,910.80	7.91%
营业收入	5,069,346.41	4,998,339.63	1.42%
归属于母公司股东的净利润	194,926.47	174,346.83	11.80%
EBITDA	276,748.05	268,448.68	3.09%
经营活动产生的现金流量净额	87,637.24	-141,534.36	-161.92%
投资活动产生的现金流量净额	6,938.60	-36,534.99	-118.99%
筹资活动产生的现金流量净额	-	-75,000.00	-100.00%
期末现金及现金等价物余额	639,474.01	544,898.18	17.36%
流动比率	1.31	1.22	7.97%
速动比率	0.90	0.80	12.44%
资产负债率	56.52%	60.70%	-6.89%
EBITDA 全部债务比	0.26	0.24	6.54%
利息保障倍数	-	-	-
现金利息保障倍数	-	-	-
EBITDA 利息保障倍数	-	-	-
贷款偿还率	100%	100%	-
利息偿付率	100%	100%	-

注：除特别注明外，以上财务指标均按照合并报表口径计算。

(1) 全部债务=长期借款+应付债券+短期借款+交易性金融负债+应付票据+应付短期债券+一年内到期的非流动负债

(2) EBITDA=利润总额+计入财务费用的利息支出+固定资产折旧+摊销

(3) EBITDA 全部债务比=EBITDA/全部债务

(4) 利息保障倍数=(利润总额+利息支出)/利息支出

(5) 现金利息保障倍数=(经营活动产生的现金流量净额+现金利息支出+所得税付现)/现金利息支出

(6) EBITDA 利息保障倍数=EBITDA/(计入财务费用的利息支出+资本化的利息支出)

(7) 贷款偿还率=实际贷款偿还额/应偿还贷款额

(8) 利息偿付率=实际支付利息/应付利息

(一) 经营活动产生的现金流量净额

2015 年度，公司经营活动产生的现金流量净额较 2014 年度增长 161.92%，主要原因是：2014 年度，公司由于归还关联企业的往来款导致当年的往来款净支出较大，而 2015 年度公司支付的其他与经营活动有关的现金较上期大幅减少；另一方面，公司销售额增长也导致现金流入增加，两方面原因使得公司 2015 年度经营活动现金流量净额由负转正。

(二) 投资活动产生的现金流量净额

2015 年度，公司投资活动产生的现金流量净额较 2014 年度增长 118.99%，主要原因是：一方面，公司股东国美电器控股内部结构调整，为支持本公司更好发展，将成本较高、收益较低的售后服务、维修板块子公司进行转让，从而收回投资使现金流入增加；另一方面，公司本年度在固定资产、无形资产等长期资产方面的投资支出有所减少。

(三) 筹资活动产生的现金流量净额

2015 年度，公司筹资活动产生的现金流量净额为 0,主要是公司当年收到新股东中国鹏润管理有限公司的增资 7.00 亿元，同年进行利润分配支付现金 7.00 亿元。

二、主要资产和负债变动情况

资产明细表

单位：万元

项目	2015 年末	2014 年末	变化幅度
流动资产：			
货币资金	962,791.30	1,075,852.33	-10.51%
以公允价值计量且其变动计入当期损益的金融资产	85,719.84	-	-
应收票据	382.90	822.78	-53.46%
应收账款	135,596.41	143,456.86	-5.48%

预付款项	199,653.58	175,389.48	13.83%
应收利息	1,298.26	3,844.94	-66.23%
其他应收款	293,621.96	244,850.37	19.92%
存货	768,886.26	852,261.64	-9.78%
流动资产合计	2,447,950.52	2,496,478.39	-1.94%
非流动资产：			
可供出售金融资产	-	21,735.00	-100.00%
长期股权投资	81,108.08	81,108.08	0.00%
投资性房地产	69,229.77	107,092.53	-35.36%
固定资产	263,070.14	237,705.78	10.67%
固定资产清理	0.21	0.84	-75.66%
无形资产	25,356.32	29,802.79	-14.92%
开发支出	1,926.74	-	-
商誉	9,458.81	9,458.81	0.00%
长期待摊费用	53,596.60	52,193.17	2.69%
其他非流动资产	370,600.00	370,600.00	0.00%
非流动资产合计	874,346.67	909,697.00	-3.89%
资产总计	3,322,297.19	3,406,175.39	-2.46%

负债明细表

单位：万元

项目	2015 年末	2014 年末	变化幅度
流动负债：			
应付票据	1,079,297.89	1,115,433.24	-3.24%
应付账款	354,552.30	458,934.97	-22.74%
预收款项	18,777.18	21,602.24	-13.08%
应付职工薪酬	10,785.01	9,230.79	16.84%
应交税费	24,416.03	13,775.15	77.25%
其他应付款	374,675.04	431,834.76	-13.24%
流动负债合计	1,862,503.45	2,050,811.15	-9.18%
非流动负债：			
递延所得税负债	11,535.84	12,599.14	-8.44%
其他非流动负债	3,795.55	4,168.53	-8.95%
非流动负债合计	15,331.39	16,767.67	-8.57%
负债合计	1,877,834.84	2,067,578.82	-9.18%

（一）以公允价值计量且其变动计入当期损益的金融资产

截至 2015 年末，公司新增以公允价值计量且其变动计入当期损益的金融资产 85,719.84 万元，为公司进行的股票投资。本公司于 2015 年 7 月起投资 10 亿

元进行二级市场股票投资，截至 2015 年末，浮亏 14.28%。

（二）应收票据

截至 2015 年末，公司应收票据较 2014 年末减少 53.46%。应收票据结算销售款为本公司非主流收款方式，占比很低，各年末余额有所波动属于正常情况。

（三）应收利息

截至 2015 年末，公司应收利息较 2014 年末减少 66.23%。公司应收利息主要是本公司申请银行授信预存的保证金所产生的利息，报告期末，公司银行承兑汇票余额减少，从而预存的保证金及其产生的利息随之减少。

（四）可供出售金融资产

截至 2015 年末，公司可供出售金融资产较 2014 年末减少 100.00%，主要原因是 2014 年公司的可供出售金融资产主要为银行理财产品，2015 年，由于理财产品收益率下降，因此其到期后公司未再进行购买。

（五）投资性房地产

截至 2015 年末，公司投资性房地产较 2014 年末减少 35.36%。公司投资性房地产主要是自有物业出租，报告期内，为了实现店铺进一步扩张，将部分原用于出租的房屋建筑物转为自用经营，从而导致公司投资性房地产期末余额有所减少。

（六）开发支出

截至 2015 年末，公司新增开发支出 1,926.74 万元，为公司为微电管理系统 V1.0、自助平台系统 V1.0、账户管理系统 V1.0、呼叫平台管理系统 V1.0 和共享中心服务系统二期 V1.0 投入的内部开发支出。

（七）应交税费

截至 2015 年末，公司应交税费较 2014 年末增加 77.25%，主要是公司销售额增加使各种税费随之增加所致。

三、资产抵押、质押和其他限制用途安排

截至 2015 年末，公司受限资产主要为因申请银行授信而作为保证金或担保的货币资金、固定资产、投资性房地产等，具体情况如下：

单位：万元

科目	用途	账目价值
货币资金	银行承兑汇票保证金	323,317.29
固定资产	银行承兑汇票抵押	93,481.78
投资性房地产	银行承兑汇票抵押	52,851.61
合计	--	469,650.68

截至 2015 年末，除上述披露的受限资产之外，发行人不存在其他具有可对抗第三人优先偿付负债的情况。

四、其他债券和债务融资工具

报告期内，本公司无已发行其他债券和债务融资工具，不涉及“应当披露报告期内对其他债权和债务融资工具的付息兑付情况”。

五、对外担保情况

截至 2015 年末，公司对外担保为对控股股东和关联方提供的担保。

（一）公司为控股股东提供担保情况

截至 2015 年底，公司还剩余对控股股东的内保外贷业务规模为 9.72 亿元，该 9.72 亿元为银行的授信额度，不属于本公司的受限资金。

（二）公司为控股股东、实际控制人控制的其他企业提供担保情况

截至 2015 年 12 月 31 日，公司为控股股东、实际控制人控制的其他企业提供担保主要为公司为关联单位提供的承兑汇票保证金担保，具体情况如下：

被担保方	授信额度	保证金比例	担保金额（万元）	担保期间	担保方式
嘉兴永乐家电有限公司	7,142.86	30%	5,000.00	2015.9.9-2016.9.8	保证
江苏国美永	4,285.71	30%	3,000.00	2015.11.26-2016.11.26	保证

乐家用电器有限公司					
永乐（中国）电器有限公司	42,855.71	30%	29,999.00	2015.5.11-2016.5.11	保证
	50,000.00	30%	35,000.00	2015.3.19-2016.3.18	保证
	32,000.00	30%	22,400.00	2014.6.16-2016.6.15	抵押
	7,142.86	30%	5,000.00	2015.6.30-2016.6.29	保证
	14,285.71	30%	10,000.00	2015.6.30-2016.6.29	保证
	15,001.07	30%	10,500.00	2015.5.15-2016.5.14	保证
河南永乐生活电器有限公司	5,000.00	30%	3,500.00	2015.12.25-2016.12.24	保证
	35,714.29	30%	25,000.00	2015.3.31-2016.3.30	保证
	7,142.86	30%	5,000.00	2015.8.25-2016.8.24	保证
	14,285.71	30%	10,000.00	2015.9.25-2016.8.13	保证
厦门永乐思文家电有限公司	14,285.71	30%	10,000.00	2015.3.31-2016.3.31	保证
	7,142.86	30%	5,000.00	2015.1.26-2016.1.26	保证
	7,142.86	30%	5,000.00	2015.2.13-2016.2.13	保证
	7,142.86	30%	5,000.00	2015.2.26-2016.2.26	保证
北京市大中家用电器连锁销售有限公司	28,571.43	30%	20,000.00	2015.11.16-2017.11.15	保证
	42,800.00	30%	29,960.00	2015.1.4-2016.1.3	保证
	28,571.43	30%	20,000.00	2015.7.23-2016.7.20	保证
合计	370,513.93	-	259,359.00	-	-

大中电器和永乐电器在国美电器集团内部的管理关系上属于本公司的分部，经营策略、资金调度均受本公司管理。大中电器主要在北京地区经营，永乐电器主要在上海地区经营，都属于有影响力的地方性品牌。本公司在当地采取“双品牌”经营策略，经营情况较好，存在偿债风险的可能性很小。

六、银行授信情况

本公司在各大银行等金融机构的资信情况良好，与其一直保持长期合作伙伴关系，获得较高的银行承兑汇票授信额度，间接债务融资能力较强。截至 2015 年末，合并口径下公司获得的银行承兑汇票授信额度合计 1,681,770.43 万元，其中尚未使用额度为 821,615.00 万元。报告期内，本公司无其他银行贷款。

第四节 公司业务和公司治理情况

一、报告期内公司从事的主要业务

本公司是国内家电连锁零售的龙头企业，经营业务主要涉及家用电器及电子产品销售业务。公司的经营模式是以实体门店为支撑的经销模式为主，以代销、联营模式为辅，经销占比达 80%以上。报告期内，公司销售的产品可分为彩电及音响（AV）、空调、冰箱及洗衣机（冰洗）、手机通讯、厨卫家电（白小）、IT 产品及数码产品六大类。

本公司以家电零售为主，营业收入主要来自家用电器与电子产品销售业务，所属行业为零售行业。零售行业是连接生产与消费的关键环节，也是商品实现价值的终点，与居民日常生活广泛联系，具有广泛吸纳社会劳动力的基础性作用，是国民经济不可缺少的重要组成部分。近年来，受制于国内经济增速放缓，我国零售行业整体发展受到一定影响，但从长期来看，零售行业发展空间较大。报告期内，本公司所处的行业未发生会对公司经营情况及偿债能力产生影响的重大变化。

二、报告期内的主要经营情况

（一）营业收入构成

2015 年度，公司实现营业收入 5,069,346.41 万元，按销售品类划分其构成如下：

单位：万元

品名	收入	占比	成本	占比
AV	990,317.54	19.54%	830,027.72	19.81%
空调	901,363.20	17.78%	730,959.33	17.44%
冰洗	1,026,356.44	20.25%	823,015.18	19.64%
通讯	855,198.74	16.87%	736,460.22	17.57%
白小	719,027.36	14.18%	560,260.60	13.37%
IT	424,769.69	8.38%	377,910.43	9.02%
数码	152,313.44	3.00%	132,302.13	3.16%

合计	5,069,346.41	100.00%	4,190,935.61	100.00%
----	--------------	---------	--------------	---------

(二) 报告期内经营情况

项目	2015 年度	2014 年度	变化幅度
一、营业收入	5,069,346.41	4,998,339.63	1.42%
主营业务收入	4,950,098.10	4,874,975.05	1.54%
其他业务收入	114,248.30	123,364.58	-7.39%
二、营业总成本	4,862,735.83	4,807,554.29	1.15%
营业成本	4,190,935.61	4,153,936.86	0.89%
营业税金及附加	19,951.98	20,721.59	-3.71%
销售费用	503,167.22	471,480.36	6.72%
管理费用	169,340.25	187,818.57	-9.84%
财务费用	-20,659.22	-26,403.09	-21.75%
资产减值损失	-	-	-
加：公允价值变动收益	-16,423.72	8,317.38	-297.46%
投资收益	33,822.28	9,550.41	254.14%
三、营业利润	224,009.13	208,653.13	7.36%
四、利润总额	235,501.14	219,063.91	7.50%
五、净利润	194,926.38	174,346.76	11.80%
六、经营活动产生的现金流	87,637.24	-141,534.36	-161.92%
销售商品、提供劳务收到的现金	5,936,610.57	5,803,704.18	2.29%
收到的税费返还	11,998.22	9,225.84	30.05%
收到其他与经营活动有关的现金	320,429.76	348,061.27	-7.94%
经营活动现金流入小计	6,269,038.55	6,160,991.29	1.75%
购买商品、接受劳务支付的现金	4,984,801.42	4,921,570.86	1.28%
支付给职工以及为职工支付的现金	163,118.31	160,672.49	1.52%
支付的各项税费	198,954.73	206,481.87	-3.65%
支付其他与经营活动有关的现金	834,526.86	1,013,800.43	-17.68%
经营活动现金流出小计	6,181,401.31	6,302,525.64	-1.92%

1、公允价值变动收益

2015 年度，公司公允价值变动收益较 2014 年度减少 297.46%，主要原因是公司于本年购买的股票价格下跌所致。

2、投资收益

2015 年度，公司投资收益较 2014 年度增长 254.14%，主要原因是公司转让子公司获得收益 28,541.36 万元。

三、报告期内投资状况

（一）新增权益投资情况

报告期内，公司新增设立 5 家全资子公司，情况如下所示：

	公司名称	主要经营地/注册地	业务性质	注册资本 (万元)	持股比例	
					直接	间接
1	江西腾达科技有限公司	南昌/南昌	电器销售	3,000	100%	-
2	重庆鹏圣通略商业管理咨询有限公司	重庆/重庆	咨询服务	1,000	100%	-
3	重庆鹏讯通略商业管理咨询有限公司	重庆/重庆	咨询服务	1,000	100%	-
4	国美国际贸易（上海）有限公司	上海/上海	进出口贸易	100	100%	-
5	重庆鹏圣嘉悦商贸有限公司	重庆/重庆	电器销售	5,000	100%	-

（二）新增非权益投资情况

报告期内，公司不存在新增非权益投资情况。

四、公司未来发展战略

（一）行业发展格局与趋势展望

作为我国第三产业中市场化程度较高的行业，零售行业呈现多业态竞争格局，市场集中度偏低，竞争比较激烈。此外，网络零售的快速崛起对实体零售企业形成较大冲击。行业发展方面，在国内城镇居民收入和消费水平不断提高的带动下，零售行业总体保持了持续增长态势。但近年来受宏观经济增速放缓影响，行业增速有所放缓。2015 年，我国社会消费品零售总额为 300,931 亿元，比上年增长 10.7%，其中，家用电器和音像器材类增长 11.4%。目前，中国零售行业经济增加值占 GDP 的比重相比发达国家仍处于较低水平，大型零售企业的资产、收入、利润水平还不到国外零售巨头平均水平的 3%，未来中国零售行业仍有较大发展潜力。

（二）公司发展战略与下一年度经营计划

零售企业的核心竞争力在于采购、物流、售后以及 IT 服务，为了实现新一

轮的业务升级，未来三年公司将继续推行“O2M 全渠道零售商”战略，即“线下实体店+线上电商+移动终端”的全渠道运营模式。公司未来将以线下精细化管理为基础，依托线上平台以及移动端的庞大客户群，通过战略投资、模式创新，与上下游合力打造低成本、高效率的中国新零售产业链。

2016 年，公司将重点通过新场景概念和强链接打造全零售生态变革体验，实现。新场景概念主要是娱乐场景和消费场景相融合的新零售模式，将零售、娱乐、休闲的客流互补，形成新的业态组合。2016 年，公司将从单一的交易型零售向以娱乐和休闲为主题的家电应用型零售模式转变，实现强引流并带动消费者购买。而基于强链接模式，公司将开启“国美来购”项目，即以微店形式，通过 10 万员工群体的各自圈层，建立国美人与消费者之间的坚实链接，实现实体店与互联网的无缝结合。

（三）可能面临的风险

截至 2015 年末，本公司面临的风险因素与国美电器有限公司公开发行 2016 年公司债券（第一期）募集说明书及国美电器有限公司公开发行 2016 年公司债券（第二期）募集说明书中“第二节 风险因素”章节内容无重大变化。

五、严重违约事项

报告期内，本公司与主要客户发生业务往来时，未发生严重违约事项。

六、公司独立性情况

报告期内，本公司与控股股东在业务、人员、资产、机构、财务等方面不存在不能保证独立性、不能保持自主经营能力的情况。

七、非经营性往来占款、资金拆借及违规担保情况

报告期内，公司不存在非经营性往来占款或资金拆借的情形，亦不存在违规为控股股东、实际控制人及其关联方提供担保的情形。

八、违法违规情况

报告期内，公司在公司治理、内部控制等方面不存在违反《公司法》、《公司章程》规定的情况，同时，公司亦不存在违反募集说明书相关约定或承诺的情况。

第五节 重大事项

根据本公司发行的公司债券“16 国美 01”和“16 国美 02”募集说明书、债券受托管理协议的约定，以及《管理办法》的规定，报告期内，本公司应披露的重大事项发生情况如下表所示：

	重大事项	是否发生
1	发行人经营方针、经营范围或生产经营外部条件等发生重大变化；	否
2	债券信用评级发生变化；	否
3	发行人主要资产被查封、扣押、冻结；	否
4	发行人发生未能清偿到期债务的违约情况；	否
5	发行人当年累计新增借款或对外提供担保超过上年末净资产的 20%；	否
6	发行人放弃债权或财产，超过上年末净资产的 10%；	否
7	发行人发生超过上年末净资产 10%的重大损失；	否
8	发行人作出减资、合并、分立、解散、申请破产的决定；	否
9	发行人涉及重大诉讼、仲裁事项或者受到重大行政处罚；	否
10	保证人、担保物或者其他偿债保障措施发生重大变化；	否
11	发行人情况发生重大变化导致可能不符合公司债券上市条件；	否
12	发行人涉嫌犯罪被司法机关立案调查，发行人董事、监事、高级管理人员涉嫌犯罪被司法机关采取强制措施；	否
13	发行人拟变更募集说明书的约定；	否
14	发行人不能按期支付本息；	否
15	发行人管理层不能正常履行职责，导致发行人债务清偿能力面临严重不确定性，需要依法采取行动的；	否
16	发行人提出债务重组方案的；	否
17	本期债券可能被暂停或者终止提供交易或转让服务的；	否
18	其他对债券持有人权益有重大影响的事项。	否

第六节 财务报告

本公司 2015 年度经审计的财务报告请参见附件。

第七节 备查文件目录

一、备查文件

- 1、载有公司负责人、主管会计工作负责人、会计机构负责人（会计主管人员）签名并盖章的财务报表；
- 2、载有会计师事务所盖章、注册会计师签名并盖章的审计报告原件；
- 3、报告期内在中国证监会指定网站上公开披露过的所有公司文件的正本及公告的原稿；
- 4、按照境内外其他监管机构、交易场所等的要求公开披露的年度报告、年度财务信息。

二、备查地点

本公司在办公场所置备上述文件原件。

(本页无正文，为《国美电器有限公司公司债券 2015 年年度报告》之盖章页)



2016 年 4 月 22 日

国美电器有限公司

审计报告

大华审字[2016]003933 号

大华会计师事务所(特殊普通合伙)

Da Hua Certified Public Accountants (Special General Partnership)

国美电器有限公司
审计报告及财务报表

(2015 年 1 月 1 日至 2015 年 12 月 31 日止)

目 录	页 次
一、 审计报告	1-2
二、 已审财务报表	
合并资产负债表	1-2
合并利润表	3
合并现金流量表	4
合并股东权益变动表	5-6
合并资产负债表	7-8
母公司利润表	9
母公司现金流量表	10
母公司股东权益变动表	11-12
财务报表附注	1-81

审 计 报 告

大华审字[2016] 003933号

国美电器有限公司全体股东：

我们审计了后附的国美电器有限公司(以下简称贵公司)财务报表,包括2015年12月31日的合并及母公司资产负债表,2015年度的合并及母公司利润表、合并及母公司现金流量表、合并及母公司股东权益变动表,以及财务报表附注。

一、管理层对财务报表的责任

编制和公允列报财务报表是贵公司管理层的责任,这种责任包括:

- (1) 按照企业会计准则的规定编制财务报表,并使其实现公允反映;
- (2) 设计、执行和维护必要的内部控制,以使财务报表不存在由于舞弊或错误导致的重大错报。

二、注册会计师的责任

我们的责任是在执行审计工作的基础上对财务报表发表审计意见。我们按照中国注册会计师审计准则的规定执行了审计工作。中国注册会计师审计准则要求我们遵守职业道德守则,计划和执行审计工作以对财务报表是否不存在重大错报获取合理保证。

审计工作涉及实施审计程序,以获取有关财务报表金额和披露的审计证据。选择的审计程序取决于注册会计师的判断,包括对由于舞弊或错误导致的财务报表重大错报风险的评估。在进行风险评估时,

注册会计师考虑与财务报表编制和公允列报相关的内部控制，以设计恰当的审计程序，但目的并非对内部控制的有效性发表意见。审计工作还包括评价管理层选用会计政策的恰当性和作出会计估计的合理性，以及评价财务报表的总体列报。

我们相信，我们获取的审计证据是充分、适当的，为发表审计意见提供了基础。

三、审计意见

我们认为，贵公司的财务报表在所有重大方面按照企业会计准则的规定编制，公允反映了贵公司 2015 年 12 月 31 日的合并及母公司财务状况以及 2015 年度的合并及母公司经营成果和现金流量。

大华会计师事务所(特殊普通合伙)



中国注册会计师：



中国注册会计师：



二〇一六年三月三十日



合并资产负债表

编制单位：国美电器有限公司

(除特别注明外，金额单位均为人民币元)

资产	附注六	2015-12-31	2014-12-31
流动资产：			
货币资金	注释1	9,627,912,975.80	10,758,523,258.26
以公允价值计量且其变动计入当期损益的金融资产	注释2	857,198,404.91	-
衍生金融资产		-	-
应收票据	注释3	3,828,957.25	8,227,784.09
应收账款	注释4	1,355,964,130.31	1,434,568,574.14
预付款项	注释5	1,996,535,836.02	1,753,894,786.06
应收利息	注释6	12,982,624.02	38,449,394.11
应收股利		-	-
其他应收款	注释7	2,936,219,634.76	2,448,503,678.51
存货	注释8	7,688,862,630.97	8,522,616,404.32
划分为持有待售的资产		-	-
一年内到期的非流动资产		-	-
其他流动资产		-	-
流动资产合计		24,479,505,194.04	24,964,783,879.49
非流动资产：			
可供出售金融资产	注释9	-	217,350,000.00
持有至到期投资		-	-
长期应收款		-	-
长期股权投资	注释10	811,080,800.00	811,080,800.00
投资性房地产	注释11	692,297,700.00	1,070,925,300.00
固定资产	注释12	2,630,701,425.86	2,377,057,828.44
在建工程		-	-
工程物资		-	-
固定资产清理	注释13	2,052.33	8,430.82
生产性生物资产		-	-
油气资产		-	-
无形资产	注释14	253,563,165.80	298,027,879.68
开发支出	注释15	19,267,397.01	-
商誉	注释16	94,588,107.33	94,588,107.33
长期待摊费用	注释17	535,966,036.43	521,931,676.94
递延所得税资产		-	-
其他非流动资产	注释18	3,706,000,000.00	3,706,000,000.00
非流动资产合计		8,743,466,684.76	9,096,970,023.21
资产总计		33,222,971,878.80	34,061,753,902.70

(后附财务报表附注为合并财务报表的组成部分)

企业法定代表人：

主管会计工作负责人：

会计机构负责人：



合并资产负债表（续）

编制单位：国美电器有限公司

（除特别注明外，金额单位均为人民币元）

负债和股东权益	附注六	2015-12-31	2014-12-31
流动负债：			
短期借款		-	-
以公允价值计量且其变动计入当期损益的金融负债		-	-
衍生金融负债		-	-
应付票据	注释19	10,792,978,908.52	11,154,332,448.48
应付账款	注释20	3,545,523,012.82	4,589,349,710.24
预收款项	注释21	187,771,820.41	216,022,362.79
应付职工薪酬	注释22	107,850,071.20	92,307,861.22
应交税费	注释23	244,160,259.30	137,751,503.40
应付利息		-	-
应付股利		-	-
其他应付款	注释24	3,746,750,434.19	4,318,347,600.12
划分为持有待售的负债		-	-
一年内到期的非流动负债		-	-
其他流动负债		-	-
流动负债合计		18,625,034,506.44	20,508,111,486.25
非流动负债：			
长期借款		-	-
应付债券		-	-
长期应付款		-	-
长期应付职工薪酬		-	-
专项应付款		-	-
预计负债		-	-
递延收益		-	-
递延所得税负债	注释25	115,358,380.03	125,991,384.78
其他非流动负债	注释26	37,955,529.52	41,685,291.91
非流动负债合计		153,313,909.55	167,676,676.69
负债合计		18,778,348,415.99	20,675,788,162.94
股东权益：			
实收资本	注释27	1,000,000,000.00	300,000,000.00
其他权益工具		-	-
资本公积	注释28	202,102,818.25	341,659,900.66
减：库存股		-	-
其他综合收益		-	-
专项储备		-	-
盈余公积	注释29	500,000,000.00	150,000,000.00
未分配利润	注释30	12,745,663,715.34	12,597,448,103.58
归属于母公司股东权益合计		14,447,766,533.59	13,389,108,004.24
少数股东权益		-3,143,070.78	-3,142,264.48
股东权益合计		14,444,623,462.81	13,385,965,739.76
负债和股东权益总计		33,222,971,878.80	34,061,753,902.70

（后附财务报表附注为合并财务报表的组成部分）

企业法定代表人：  主管会计工作负责人：

会计机构负责人：

 Jm3

合并利润表

编制单位：国美电器有限公司

(除特别注明外，金额单位均为人民币元)

项目	附注六	2015年度	2014年度
一、营业总收入	注释31	50,693,464,054.80	49,983,396,290.58
二、营业总成本		48,627,358,319.67	48,075,542,939.62
其中：营业成本	注释31	41,909,356,105.57	41,539,368,602.53
营业税金及附加	注释32	199,519,786.29	207,215,907.52
销售费用		5,031,672,184.32	4,714,803,628.84
管理费用		1,693,402,454.22	1,878,185,718.69
财务费用	注释33	-206,592,210.73	-264,030,917.96
资产减值损失			
加：公允价值变动收益	注释34	-164,237,212.68	83,173,799.32
投资收益	注释35	338,222,771.19	95,504,115.69
其中：对联营企业和合营企业的投资收益		-	-
三、营业利润		2,240,091,293.64	2,086,531,265.97
加：营业外收入	注释36	150,906,949.48	163,313,508.84
其中：非流动资产处置利得			
减：营业外支出	注释37	35,986,877.81	59,205,703.81
其中：非流动资产处置损失			
四、利润总额		2,355,011,365.31	2,190,639,071.00
减：所得税费用	注释38	405,747,518.14	447,171,492.38
五、净利润		1,949,263,847.17	1,743,467,578.62
归属于母公司所有者的净利润		1,949,264,653.47	1,743,468,311.24
少数股东损益		-806.30	-732.62
六、其他综合收益的税后净额		-	-
归属于母公司所有者的其他综合收益的税后净额		-	-
(一) 以后不能重分类进损益的其他综合收益		-	-
1. 重新计量设定受益计划净负债或净资产的变动		-	-
2. 权益法下在被投资单位不能重分类进损益的其他综合收益中享有的份额		-	-
(二) 以后能重分类进损益的其他综合收益		-	-
1. 权益法下在被投资单位以后将重分类进损益的其他综合收益中享有的份额		-	-
2. 可供出售金融资产公允价值变动损益		-	-
3. 持有至到期投资重分类为可供出售金融资产损益		-	-
4. 现金流量套期损益的有效部分		-	-
5. 外币财务报表折算差额		-	-
6. 一揽子交易处置对子公司股权投资在丧失控制权之前产生的投资收益		-	-
归属于少数股东的其他综合收益的税后净额		-	-
七、综合收益总额		1,949,263,847.17	1,743,467,578.62
归属于母公司所有者的综合收益总额		1,949,264,653.47	1,743,468,311.24
归属于少数股东的综合收益总额		-806.30	-732.62
八、每股收益：			
(一) 基本每股收益		-	-
(二) 稀释每股收益		-	-

(后附财务报表附注为合并财务报表的组成部分)

企业法定代表人：

主管会计工作负责人：

会计机构负责人：



合并现金流量表

编制单位：国美电器有限公司

(除特别注明外，金额单位均为人民币元)

项 目	附注六	2015年度	2014年度
一、经营活动产生的现金流量：			
销售商品、提供劳务收到的现金		59,366,105,672.41	58,037,041,806.38
收到的税费返还		119,982,215.33	92,258,373.01
收到其他与经营活动有关的现金	注释39	3,204,297,593.30	3,480,612,684.69
经营活动现金流入小计		62,690,385,481.04	61,609,912,864.08
购买商品、接受劳务支付的现金		49,848,014,157.51	49,215,708,588.08
支付给职工以及为职工支付的现金		1,631,183,112.94	1,606,724,926.81
支付的各项税费		1,989,547,301.13	2,064,818,652.51
支付其他与经营活动有关的现金	注释39	8,345,268,553.49	10,138,004,274.52
经营活动现金流出小计		61,814,013,125.07	63,025,256,441.92
经营活动产生的现金流量净额		876,372,355.97	-1,415,343,577.84
二、投资活动产生的现金流量：			
收回投资所收到的现金		314,692,134.35	-
取得投资收益收到的现金		52,809,163.81	95,504,115.69
处置固定资产、无形资产和其他长期资产收回的现金净额		8,555,143.74	36,672,272.83
处置子公司及其他营业单位收到的现金净额		-	-
收到其他与投资活动有关的现金		-	-
投资活动现金流入小计		376,056,441.90	132,176,388.52
购建固定资产、无形资产和其他长期资产支付的现金		306,670,453.04	497,526,254.13
投资支付的现金		-	-
取得子公司及其他营业单位支付的现金净额		-	-
支付其他与投资活动有关的现金		-	-
投资活动现金流出小计		306,670,453.04	497,526,254.13
投资活动产生的现金流量净额		69,385,988.86	-365,349,865.61
三、筹资活动产生的现金流量：			
吸收投资收到的现金		700,000,000.00	-
其中：子公司吸收少数股东投资收到的现金		-	-
取得借款收到的现金		-	-
收到其他与筹资活动有关的现金		-	-
筹资活动现金流入小计		700,000,000.00	-
偿还债务支付的现金		-	-
分配股利、利润或偿付利息支付的现金		700,000,000.00	750,000,000.00
其中：子公司支付给少数股东的股利、利润		-	-
支付其他与筹资活动有关的现金		-	-
筹资活动现金流出小计		700,000,000.00	750,000,000.00
筹资活动产生的现金流量净额		-	-750,000,000.00
四、汇率变动对现金及现金等价物的影响		-	-
五、现金及现金等价物净增加额		945,758,344.83	-2,530,693,443.45
加：年初现金及现金等价物余额		5,448,981,767.33	7,979,675,210.78
六、期末现金及现金等价物余额		6,394,740,112.16	5,448,981,767.33

(后附财务报表附注为合并财务报表的组成部分)

企业法定代表人：

主管会计工作负责人：

会计机构负责人：

合并股东权益变动表

编制单位：国美电器有限公司

(除特别注明外，金额单位均为人民币元)

项目	2015年度							
	归属于母公司股东权益							少数股东权益
	实收资本	资本公积	减：库存股	其他综合收益	专项储备	盈余公积	未分配利润	股东权益合计
一、上年年末余额	300,000,000.00	341,659,900.66				150,000,000.00	12,597,448,103.58	13,385,965,739.76
加：会计政策变更								
前期差错更正								
同一控制下企业合并								
其他								
二、本年初余额	300,000,000.00	341,659,900.66				150,000,000.00	12,597,448,103.58	13,385,965,739.76
三、本年增减变动金额	700,000,000.00	-139,557,082.41				350,000,000.00	148,215,611.76	1,058,657,723.05
(一) 综合收益总额							1,949,264,653.47	1,949,263,847.17
(二) 股东投入和减少资本	700,000,000.00							700,000,000.00
1. 股东投入的普通股	700,000,000.00							700,000,000.00
2. 其他权益工具持有者投入资本								
3. 股份支付计入股东权益的金额								
4. 其他								
(三) 利润分配						350,000,000.00	-1,801,049,041.71	-1,451,049,041.71
1. 提取盈余公积						350,000,000.00	-350,000,000.00	
2. 对股东的分配							-1,451,049,041.71	-1,451,049,041.71
3. 其他								
(四) 股东权益内部结转								
1. 资本公积转增实收资本								
2. 盈余公积转增实收资本								
3. 盈余公积弥补亏损								
4. 结转重新计量设定受益计划净负债或净资产所产生的变动								
5. 其他								
(五) 专项储备								
1. 本期提取								
2. 本期使用								
(六) 其他		-139,557,082.41						-139,557,082.41
四、本期末余额	1,000,000,000.00	202,102,818.25				500,000,000.00	12,745,663,715.34	14,444,623,462.81

(后附财务报表附注为合并财务报表的组成部分)

企业法定代表人：



主管会计工作负责人：



会计机构负责人：



合并股东权益变动表

编制单位：国美电器有限公司

(除特别注明外，金额单位均为人民币元)

项目	2014年度							
	附注六							
	归属于母公司股东权益							
	实收资本	资本公积	减：库存股	其他综合收益	专项储备	盈余公积	未分配利润	少数股东权益
一、上年年末余额	300,000,000.00	180,256,556.18				150,000,000.00	11,603,979,792.34	-3,141,531.86
加：会计政策变更								
前期差错更正								
同一控制下企业合并								
其他								
二、本年年初余额	300,000,000.00	180,256,556.18				150,000,000.00	11,603,979,792.34	-3,141,531.86
三、本年增减变动金额		161,403,344.48					993,468,311.24	-732.62
(一) 综合收益总额							1,743,468,311.24	-732.62
(二) 股东投入和减少资本								
1. 股东投入的普通股								
2. 其他权益工具持有者投入资本								
3. 股份支付计入股东权益的金额								
4. 其他								
(三) 利润分配							-750,000,000.00	
1. 提取盈余公积								
2. 对股东的分配							-750,000,000.00	
3. 其他								
(四) 股东权益内部结转								
1. 资本公积转增实收资本								
2. 盈余公积转增实收资本								
3. 盈余公积弥补亏损								
4. 结转重新计量设定受益计划净负债或净资产所产生的变动								
5. 其他								
(五) 专项储备								
1. 本期提取								
2. 本期使用								
(六) 其他		161,403,344.48						
四、本年年末余额	300,000,000.00	341,659,900.66				150,000,000.00	12,597,448,103.58	-3,142,264.48

(后附财务报表附注为合并财务报表的组成部分)

企业法定代表人：

主管会计工作负责人：

会计机构负责人：



资产负债表

编制单位：国美电器有限公司

(除特别注明外，金额单位均为人民币元)

资产	附注六	2015-12-31	2014-12-31
流动资产：			
货币资金		5,408,672,706.32	5,683,614,356.70
以公允价值计量且其变动计入当期损益的金融资产		243,628,457.68	-
衍生金融资产		-	-
应收票据		-	-
应收账款	注释1	216,900,685.34	105,896,786.40
预付款项		569,392,167.41	541,659,204.80
应收利息		3,021,800.10	12,363,223.06
应收股利		-	-
其他应收款	注释2	19,532,546,839.90	16,479,755,275.11
存货		109,504,848.73	151,695,137.22
划分为持有待售的资产		-	-
一年内到期的非流动资产		-	-
其他流动资产		-	-
流动资产合计		26,083,667,505.48	22,974,983,983.29
非流动资产：			
可供出售金融资产		-	-
持有至到期投资		-	-
长期应收款		-	-
长期股权投资	注释3	1,101,004,225.00	1,200,644,225.00
投资性房地产		-	-
固定资产		11,985,341.89	20,189,147.01
在建工程		-	-
工程物资		-	-
固定资产清理		-	-
生产性生物资产		-	-
油气资产		-	-
无形资产		229,625,610.53	289,070,975.89
开发支出		-	-
商誉		-	-
长期待摊费用		41,409,839.07	41,527,963.66
递延所得税资产		-	-
其他非流动资产		-	-
非流动资产合计		1,384,025,016.49	1,551,432,311.56
资产总计		27,467,692,521.97	24,526,416,294.85

(后附财务报表附注为合并财务报表的组成部分)

企业法定代表人：

主管会计工作负责人：

会计机构负责人：

资产负债表（续）

编制单位：国美电器有限公司

（除特别注明外，金额单位均为人民币元）

负债和股东权益	附注六	2015-12-31	2014-12-31
流动负债：			
短期借款		-	-
以公允价值计量且其变动计入当期损益的金融负债		-	-
衍生金融负债		-	-
应付票据		3,445,394,763.44	2,619,525,986.73
应付账款		76,936,972.50	159,226,113.25
预收款项		18,852,593.23	24,339,281.72
应付职工薪酬		-3,270,071.61	-937,780.46
应交税费		27,744,975.54	13,272,327.78
应付利息		-	-
应付股利		-	-
其他应付款		11,260,640,800.99	15,880,524,965.00
划分为持有待售的负债		-	-
一年内到期的非流动负债		-	-
其他流动负债		-	-
流动负债合计		14,826,300,034.09	18,695,950,894.02
非流动负债：			
长期借款		-	-
应付债券		-	-
长期应付款		-	-
长期应付职工薪酬		-	-
专项应付款		-	-
预计负债		-	-
递延收益		2,301,159.05	6,582,652.91
递延所得税负债		-	-
其他非流动负债		-	-
非流动负债合计		2,301,159.05	6,582,652.91
负债合计		14,828,601,193.14	18,702,533,546.93
股东权益：			
实收资本		1,000,000,000.00	300,000,000.00
其他权益工具		-	-
资本公积		-	-
减：库存股		-	-
其他综合收益		-	-
专项储备		-	-
盈余公积		500,000,000.00	150,000,000.00
未分配利润		11,139,091,328.83	5,373,882,747.92
归属于母公司股东权益合计		12,639,091,328.83	5,823,882,747.92
少数股东权益		-	-
股东权益合计		12,639,091,328.83	5,823,882,747.92
负债和股东权益总计		27,467,692,521.97	24,526,416,294.85

（后附财务报表附注为合并财务报表的组成部分）

企业法定代表人：李东生 主管会计工作负责人：

会计机构负责人：丁凡



利润表

编制单位：国美电器有限公司

(除特别注明外，金额单位均为人民币元)

项目	附注六	2015年度	2014年度
一、营业总收入	注释4	4,542,984,332.10	4,368,838,205.46
二、营业总成本		4,502,641,549.08	4,440,678,184.21
其中：营业成本	注释4	3,640,791,257.04	3,522,600,485.68
营业税金及附加		17,408,164.47	21,457,108.22
销售费用		416,485,193.13	456,084,054.50
管理费用		500,735,178.39	538,894,057.00
财务费用		-72,778,243.95	-98,357,521.19
资产减值损失			
加：公允价值变动收益		-56,371,542.32	-
投资收益	注释5	7,570,978,663.62	3,081,969,321.42
其中：对联营企业和合营企业的投资收益		-	-
三、营业利润		7,554,949,904.32	3,010,129,342.67
加：营业外收入		22,582,600.81	27,398,738.43
其中：非流动资产处置利得			
减：营业外支出		6,243,354.34	9,183,126.12
其中：非流动资产处置损失			
四、利润总额		7,571,289,150.79	3,028,344,954.98
减：所得税费用		5,031,528.17	14,554,828.47
五、净利润		7,566,257,622.62	3,013,790,126.51
归属于母公司所有者的净利润		7,566,257,622.62	3,013,790,126.51
少数股东损益		-	-
六、其他综合收益的税后净额		-	-
归属于母公司所有者的其他综合收益的税后净额		-	-
(一) 以后不能重分类进损益的其他综合收益		-	-
1. 重新计量设定受益计划净负债或净资产的变动		-	-
2. 权益法下在被投资单位不能重分类进损益的其他综合收益中享有的份额		-	-
(二) 以后能重分类进损益的其他综合收益		-	-
1. 权益法下在被投资单位以后将重分类进损益的其他综合收益中享有的份额		-	-
2. 可供出售金融资产公允价值变动损益		-	-
3. 持有至到期投资重分类为可供出售金融资产损益		-	-
4. 现金流量套期损益的有效部分		-	-
5. 外币财务报表折算差额		-	-
6. 一揽子交易处置对子公司股权投资在丧失控制权之前产生的投资收益		-	-
归属于少数股东的其他综合收益的税后净额		-	-
七、综合收益总额		7,566,257,622.62	3,013,790,126.51
归属于母公司所有者的综合收益总额		7,566,257,622.62	3,013,790,126.51
归属于少数股东的综合收益总额		-	-
八、每股收益：			
(一) 基本每股收益		-	-
(二) 稀释每股收益		11,139,091,328.83	5,373,882,747.92

(后附财务报表附注为合并财务报表的组成部分)

企业法定代表人：

主管会计工作负责人：

会计机构负责人：



现金流量表

编制单位：国美电器有限公司

(除特别注明外，金额单位均为人民币元)

项 目	附注六	2015年度	2014年度
一、经营活动产生的现金流量：			
销售商品、提供劳务收到的现金		4,138,496,862.21	4,699,585,214.44
收到的税费返还		-	-
收到其他与经营活动有关的现金		8,041,158,364.44	9,260,635,708.72
经营活动现金流入小计		12,179,655,226.65	13,960,220,923.16
购买商品、接受劳务支付的现金		2,796,665,203.75	3,512,849,611.17
支付给职工以及为职工支付的现金		243,864,963.75	256,443,548.35
支付的各项税费		148,862,455.23	145,714,904.15
支付其他与经营活动有关的现金		14,580,409,854.85	13,703,538,706.01
经营活动现金流出小计		17,769,802,477.58	17,618,546,769.68
经营活动产生的现金流量净额		-5,590,147,250.93	-3,658,325,846.52
二、投资活动产生的现金流量：			
收回投资所收到的现金		-	-
取得投资收益收到的现金		7,576,798,234.17	3,214,793,438.61
处置固定资产、无形资产和其他长期资产收回的现金净额		-1,519,365.29	462,548.20
处置子公司及其他营业单位收到的现金净额		-	-
收到其他与投资活动有关的现金		-	-
投资活动现金流入小计		7,575,278,868.88	3,215,255,986.81
购建固定资产、无形资产和其他长期资产支付的现金		584,112,036.39	203,863,542.09
投资支付的现金		-	70,000,000.00
取得子公司及其他营业单位支付的现金净额		-	-
支付其他与投资活动有关的现金		-	-
投资活动现金流出小计		584,112,036.39	273,863,542.09
投资活动产生的现金流量净额		6,991,166,832.49	2,941,392,444.72
三、筹资活动产生的现金流量：			
吸收投资收到的现金		700,000,000.00	-
其中：子公司吸收少数股东投资收到的现金		-	-
取得借款收到的现金		-	-
收到其他与筹资活动有关的现金		-	-
筹资活动现金流入小计		700,000,000.00	-
偿还债务支付的现金		-	-
分配股利、利润或偿付利息支付的现金		700,000,000.00	750,000,000.00
其中：子公司支付给少数股东的股利、利润		-	-
支付其他与筹资活动有关的现金		-	-
筹资活动现金流出小计		700,000,000.00	750,000,000.00
筹资活动产生的现金流量净额		-	-750,000,000.00
四、汇率变动对现金及现金等价物的影响		-	-
五、现金及现金等价物净增加额		1,401,019,581.56	-1,466,933,401.80
加：年初现金及现金等价物余额		2,953,629,027.18	4,420,562,428.98
六、期末现金及现金等价物余额		4,354,648,608.74	2,953,629,027.18

(后附财务报表附注为合并财务报表的组成部分)

企业法定代表人：李东进 主管会计工作负责人：

会计机构负责人：JWJ

股东权益变动表

编制单位：国美电器有限公司

(除特别注明外，金额单位均为人民币元)

项目	附注六	2015年度						
		归属于母公司股东权益					少数股东权益	股东权益合计
		实收资本	资本公积	减：库存股	其他综合收益	专项储备	盈余公积	未分配利润
一、上年年末余额		300,000,000.00					150,000,000.00	5,373,882,747.92
加：会计政策变更								
前期差错更正								
同一控制下企业合并								
其他								
二、本年年初余额		300,000,000.00					150,000,000.00	5,373,882,747.92
三、本年增减变动金额		700,000,000.00					350,000,000.00	5,765,208,580.91
(一) 综合收益总额								7,566,257,622.62
(二) 股东投入和减少资本		700,000,000.00						
1. 股东投入的普通股		700,000,000.00						
2. 其他权益工具持有者投入资本								
3. 股份支付计入股东权益的金额								
4. 其他								
(三) 利润分配							350,000,000.00	-1,801,049,041.71
1. 提取盈余公积							350,000,000.00	-350,000,000.00
2. 对股东的分配								-1,451,049,041.71
3. 其他								
(四) 股东权益内部结转								
1. 资本公积转增实收资本								
2. 盈余公积转增实收资本								
3. 盈余公积弥补亏损								
4. 结转重新计量设定受益计划净负债或净资产所产生的变动								
5. 其他								
(五) 专项储备								
1. 本期提取								
2. 本期使用								
(六) 其他								
四、本年年末余额		1,000,000,000.00					500,000,000.00	11,139,091,328.83

(后附财务报表附注为合并财务报表的组成部分)

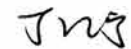
企业法定代表人：



主管会计工作负责人：



会计机构负责人：



股东权益变动表

编制单位：国美电器有限公司

(除特别注明外，金额单位均为人民币元)

项目	2014年度							
	附注六							
	归属于母公司股东权益							
	实收资本	资本公积	减：库存股	其他综合收益	专项储备	盈余公积	未分配利润	少数股东权益
股东权益合计								
一、上年年末余额	300,000,000.00					150,000,000.00	3,110,092,621.41	
加：会计政策变更								
前期差错更正								
同一控制下企业合并								
其他								
二、本年初余额	300,000,000.00					150,000,000.00	3,110,092,621.41	
三、本年增减变动金额								
(一) 综合收益总额							2,263,790,126.51	
(二) 股东投入和减少资本							3,013,790,126.51	
1. 股东投入的普通股								
2. 其他权益工具持有者投入资本								
3. 股份支付计入股东权益的金额								
4. 其他								
(三) 利润分配							-750,000,000.00	
1. 提取盈余公积								
2. 对股东的分配							-750,000,000.00	
3. 其他								
(四) 股东权益内部结转								
1. 资本公积转增实收资本								
2. 盈余公积转增实收资本								
3. 盈余公积弥补亏损								
4. 结转重新计量设定受益计划净负债或净资产所产生的变动								
5. 其他								
(五) 专项储备								
1. 本期提取								
2. 本期使用								
(六) 其他								
四、本年年末余额	300,000,000.00					150,000,000.00	5,373,882,747.92	

(后附财务报表附注为合并财务报表的组成部分)


企业法定代表人：



会计工作负责人：



会计机构负责人：



国美电器有限公司

2015 年度财务报表附注

一、公司基本情况

(一) 公司资料

国美电器有限公司（以下简称“公司”或“本公司”）经北京市工商行政管理局批准于 2003 年 4 月 2 日成立，企业法人营业注册号 110000410196845，注册资本：人民币 30,000 万元。由宏希投资有限公司、海洋城国际有限公司共同出资组建的有限责任公司（外商合资）；其中宏希投资有限公司出资 10,500 万元，持股比例 35%；Ocean Town Int'l Inc 出资 19,500 万元，持股比例 65%。

2015 年 7 月 20 日，经本公司董事会决议，由中国鹏润管理有限公司增加实收资本 70,000.00 万元，变更后实收资本为 1,000,00.00 万元。本次增资后，公司股权结构如下：

股东名称	认缴金额（万元）	持股比例（%）	实缴出资额（万元）
Ocean Town Int'l Inc	19,500.00	19.50	19,500.00
宏希投资有限公司	10,500.00	10.50	10,500.00
中国鹏润管理有限公司	70,000.00	70.00	70,000.00
合计	100,000.00	100.00	100,000.00

法定代表人：黄秀虹。公司注册地址：北京市通州区潞城镇新城工业区一区 9 号。

公司 2004 年 4 月 20 日前为内资企业，于 2004 年 4 月 20 日变更为外商投资企业。

(二) 经营范围

许可经营项目：无。一般经营项目：销售百货、机械电器设备、建筑材料、五金交电、化工（不含一类易致毒化学品及化学危险品）、装饰材料、针纺织品、通讯器材；上述销售商品的安装和维修服务；经济信息咨询（不含中介服务）；组织国内产品出口业务；自营产品的进出口业务。

(三) 财务报表的批准报出

本财务报表业经公司全体董事于 2016 年 3 月 30 日批准报出。

二、合并财务报表范围

本期纳入合并财务报表范围的主体共 82 户，具体包括：

子公司名称	子公司类型	持股比例（%）	表决权比例（%）
天津静海县鹏润国美电器有限公司	有限公司	100	100

子公司名称	子公司类型	持股比例 (%)	表决权比例 (%)
天津国美电器有限公司	有限公司	100	100
重庆市国美电器有限公司	有限公司	100	100
成都国美电器有限公司	有限公司	100	100
自贡国美电器有限公司	有限公司	100	100
西安市国美电器有限公司	有限公司	100	100
国美电器银川电器有限公司	有限公司	100	100
延安市国美电器有限公司	有限公司	100	100
深圳市国美电器有限公司	有限公司	100	100
中山市中山国美电器有限公司	有限公司	100	100
汕头市国美电器有限公司	有限公司	100	100
福州国美电器有限公司	有限公司	100	100
广州市国美电器有限公司	有限公司	100	100
湛江国美电器有限公司	有限公司	100	100
武汉国美电器有限公司	有限公司	100	100
沈阳国美电器有限公司	有限公司	100	100
抚顺国美电器有限公司	有限公司	100	100
济南国美电器有限公司	有限公司	100	100
淄博鹏润国美电器有限公司	有限公司	100	100
青岛国美电器有限公司	有限公司	100	100
潍坊国美电器有限公司	有限公司	100	100
烟台国美电器有限公司	有限公司	100	100
威海国美电器有限公司	有限公司	100	100
昆明国美电器有限公司	有限公司	100	100
泉州鹏润国美电器有限公司	有限公司	100	100
漳州鹏润国美电器有限公司	有限公司	100	100
苏州鹏润国美电器有限公司	有限公司	100	100
唐山鹏润国美电器有限公司	有限公司	100	100
安徽国美电器有限公司	有限公司	100	100
芜湖国美电器有限公司	有限公司	100	100
马鞍山国美电器有限公司	有限公司	100	100
江苏鹏润国美电器有限公司	有限公司	100	100
江苏镇江国美电器有限公司	有限公司	100	100
泰州国美电器有限公司	有限公司	100	100
扬州国美电器有限公司	有限公司	100	100
盐城国美电器有限公司	有限公司	100	100
滁州国美电器有限公司	有限公司	100	100

子公司名称	子公司类型	持股比例 (%)	表决权比例 (%)
常州金太阳至尊家电有限公司	有限公司	100	100
甘肃国美电器有限公司	有限公司	100	100
西宁国美电器有限公司	有限公司	100	100
温州鹏润国美电器有限公司	有限公司	100	100
东莞易好家商业有限公司	有限公司	85	85
深圳易好家商业连锁有限公司	有限公司	100	100
金华浙易好家商业连锁有限公司	有限公司	85	85
天津国美商业管理咨询有限公司	有限公司	100	100
昆明勤安商业管理咨询有限公司	有限公司	100	100
昆明国美物流有限公司	有限公司	100	100
甘肃国美物流有限公司	有限公司	100	100
鹏润电器有限公司	有限公司	100	100
沈阳鹏润电器有限公司	有限公司	100	100
北京鹏润卓越电器有限公司	有限公司	100	100
天津蓟县鹏润国美电器有限公司	有限公司	100	100
北京鹏泽置业有限公司	有限公司	100	100
天津鹏泽投资有限公司	有限公司	100	100
南京鹏泽投资有限公司	有限公司	100	100
北京国美恒信商贸有限公司	有限公司	100	100
北京国美沃德商贸有限公司	有限公司	100	100
北京国美时代数码科技有限公司	有限公司	100	100
北京万盛源人力资源管理顾问有限公司	有限公司	100	100
济南万盛源经济咨询有限公司	有限公司	100	100
陕西峰星电讯零售连锁有限责任公司	有限公司	100	100
青海国美电器有限公司	有限公司	100	100
北京国美咨询有限公司	有限公司	100	100
北京国美恒信咨询有限公司	有限公司	100	100
西藏金圣通物流有限公司	有限公司	100	100
西藏勤安商业咨询有限公司	有限公司	100	100
北京市大中恒信瑞达商贸有限公司	有限公司	100	100
天津通略企业管理咨询有限公司	有限公司	100	100
天津鹏盛物流有限公司	有限公司	100	100
天津恒信瑞达物流有限公司	有限公司	100	100
天津战圣瑞达物流有限公司	有限公司	100	100
鹏达商业保理(天津)有限公司	有限公司	100	100
天津鹏运有限公司	有限公司	100	100

子公司名称	子公司类型	持股比例 (%)	表决权比例 (%)
北京申仁咨询有限公司	有限公司	100	100
海南国美电器有限公司	有限公司	100	100
鹏信兴程（北京）信息技术服务有限公司	有限公司	100	100
汕头市国美物流有限公司	有限公司	100	100
江西腾达科技有限公司	有限公司	100	100
重庆鹏圣通略商业管理咨询有限公司	有限公司	100	100
重庆鹏迅通略商业管理咨询有限公司	有限公司	100	100
国美国际贸易（上海）有限公司	有限公司	100	100
重庆鹏圣嘉悦商贸有限公司	有限公司	100	100

1. 本期新纳入合并范围的子公司、特殊目的主体、通过受托经营或承租等方式形成控制权的经营实体

名称	变更原因
江西腾达科技有限公司	新增设立
重庆鹏圣通略商业管理咨询有限公司	新增设立
重庆鹏迅通略商业管理咨询有限公司	新增设立
国美国际贸易（上海）有限公司	新增设立
重庆鹏圣嘉悦商贸有限公司	新增设立

2. 本期不再纳入合并范围的子公司、特殊目的主体、通过委托经营或出租等方式丧失控制权的经营实体

名称	变更原因
徐州鹏润国美电器有限公司	注销
广州易好家电器连锁有限公司	注销
广西北新易好家商业有限公司	注销
江门易好家电器连锁有限公司	注销
苏州干将国美电器有限公司	注销
山东龙脊岛建设有限公司	转让
北京国美家电维修服务有限公司	转让
青岛国美售后服务有限公司	转让
济南国美电器售后服务有限责任公司	转让
重庆国美电器售后服务有限责任公司	转让
沈阳国美电器售后服务有限公司	转让
广州国美电器售后服务有限责任公司	转让
武汉国美电器售后服务有限公司	转让
西安国美电器售后服务有限公司	转让

名称	变更原因
安徽国美电器售后服务有限公司	转让
南京鹏润国美电器售后服务有限公司	转让
成都国美电器售后服务有限公司	转让
福州国美电器售后服务有限公司	转让
深圳市国美电器售后服务有限公司	转让
苏州国美售后服务有限公司	转让
唐山国美电器维修有限责任公司	转让
天津国美鹏润家电信息咨询服务有限公 司	转让
徐州国美电器售后服务有限公司	转让
昆明国美售后服务有限公司	转让
兰州国美电器售后服务有限公司	转让
泉州国美电器售后服务有限公司	转让
常州金太阳至尊家电售后服务有限公司	转让
温州鹏泽电器售后服务有限公司	转让
四川永乐电器售后服务有限公司	转让
河南永乐售后服务有限公司	转让
厦门永思电器技术咨询有限公司	转让
北京国美通讯产品连锁有限公司	转让
嘉兴市永乐家电售后服务有限公司	转让
哈尔滨国美科技有限公司	转让
西安国美安迅网络科技有限公司	转让

三、财务报表的编制基础

(一)财务报表的编制基础

本公司根据实际发生的交易和事项，按照财政部颁布的《企业会计准则——基本准则》和具体企业会计准则、企业会计准则应用指南、企业会计准则解释及其他相关规定(以下合称“企业会计准则”)进行确认和计量，在此基础上，结合中国证券监督管理委员会《公开发行证券的公司信息披露编报规则第15号——财务报告的一般规定》(2014年修订)的规定，编制财务报表。

(二)持续经营

本公司对报告期末起12个月的持续经营能力进行了评价，未发现对持续经营能力产生重大怀疑的事项或情况。因此，本财务报表系在持续经营假设的基础上编制。

四、重要会计政策、会计估计

(一)遵循企业会计准则的声明

本公司所编制的财务报表符合企业会计准则的要求，真实、完整地反映了报告期公司的财务状况、经营成果、现金流量等有关信息。

(二)会计期间

自公历 1 月 1 日至 12 月 31 日止为一个会计年度。

(三)记账本位币

采用人民币为记账本位币。

(四)同一控制下和非同一控制下企业合并的会计处理方法

1. 分步实现企业合并过程中的各项交易的条款、条件以及经济影响符合以下一种或多种情况，将多次交易事项作为一揽子交易进行会计处理

- (1) 这些交易是同时或者在考虑了彼此影响的情况下订立的；
- (2) 这些交易整体才能达成一项完整的商业结果；
- (3) 一项交易的发生取决于其他至少一项交易的发生；
- (4) 一项交易单独看是不经济的，但是和其他交易一并考虑时是经济的。

2. 同一控制下的企业合并

本公司在企业合并中取得的资产和负债，按照合并日在被合并方资产、负债（包括最终控制方收购被合并方而形成的商誉）在最终控制方合并财务报表中的账面价值计量。在合并中取得的净资产账面价值与支付的合并对价账面价值（或发行股份面值总额）的差额，调整资本公积中的股本溢价，资本公积中的股本溢价不足冲减的，调整留存收益。

如果存在或有对价并需要确认预计负债或资产，该预计负债或资产金额与后续或有对价结算金额的差额，调整资本公积（资本溢价或股本溢价），资本公积不足的，调整留存收益。

对于通过多次交易最终实现企业合并的，属于一揽子交易的，将各项交易作为一项取得控制权的交易进行会计处理；不属于一揽子交易的，在取得控制权日，长期股权投资初始投资成本，与达到合并前的长期股权投资账面价值加上合并日进一步取得股份新支付对价的账面价值之和的差额，调整资本公积；资本公积不足冲减的，调整留存收益。对于合并日之前持有的股权投资，因采用权益法核算或金融工具确认和计量准则核算而确认的其他综合收益，暂不进行会计处理，直至处置该项投资时采用与被投资单位直接处置相关资产或负债相同的基础进行会计处理；因采用权益法核算而确认的被投资单位净资产中除净损益、其他综合收益和利润分配以外的所有者权益其他变动，暂不进行会计处理，直至处置该项投资时转入当期损益。

3. 非同一控制下的企业合并

本公司在购买日对作为企业合并对价付出的资产、发生或承担的负债按照公允价值计量，公允价值与其账面价值的差额，计入当期损益。

本公司对合并成本大于合并中取得的被购买方可辨认净资产公允价值份额的差额，确认为商誉；合并成本小于合并中取得的被购买方可辨认净资产公允价值份额的差额，经复核后，计入当期损益。

通过多次交换交易分步实现的非同一控制下企业合并，属于一揽子交易的，将各项交易作为一项取得控制权的交易进行会计处理；不属于一揽子交易的，合并日之前持有的股权投资采用权益法核算的，以购买日之前所持被购买方的股权投资的账面价值与购买日新增投资成本之和，作为该项投资的初始投资成本；购买日之前持有的股权投资因采用权益法核算而确认的其他综合收益，在处置该项投资时采用与被投资单位直接处置相关资产或负债相同的基础进行会计处理。合并日之前持有的股权投资采用金融工具确认和计量准则核算的，以该股权投资在合并日的公允价值加上新增投资成本之和，作为合并日的初始投资成本。原持有股权的公允价值与账面价值之间的差额以及原计入其他综合收益的累计公允价值变动应全部转入合并日当期的投资收益。

4. 为合并发生的相关费用

为企业合并发生的审计、法律服务、评估咨询等中介费用以及其他直接相关费用，于发生时计入当期损益；为企业合并而发行权益性证券的交易费用，可直接归属于权益性交易的从权益中扣减。

(五) 合并财务报表的编制方法

1. 合并范围

本公司合并财务报表的合并范围以控制为基础确定，所有子公司（包括本公司所控制的单独主体）均纳入合并财务报表。

2. 合并程序

本公司以自身和各子公司的财务报表为基础，根据其他有关资料，编制合并财务报表。本公司编制合并财务报表，将整个企业集团视为一个会计主体，依据相关企业会计准则的确认、计量和列报要求，按照统一的会计政策，反映本企业集团整体财务状况、经营成果和现金流量。

所有纳入合并财务报表合并范围的子公司所采用的会计政策、会计期间与本公司一致，如子公司采用的会计政策、会计期间与本公司不一致的，在编制合并财务报表时，按本公司的会计政策、会计期间进行必要的调整。

合并财务报表时抵销本公司与各子公司、各子公司相互之间发生的内部交易对合并资产负债表、合并利润表、合并现金流量表、合并股东权益变动表的影响。如果站在企业集团合

并财务报表角度与以本公司或子公司为会计主体对同一交易的认定不同时,从企业集团的角度对该交易予以调整。

子公司所有者权益、当期净损益和当期综合收益中属于少数股东的份额分别在合并资产负债表所有者权益项目下、合并利润表中净利润项目下和综合收益总额项目下单独列示。子公司少数股东分担的当期亏损超过了少数股东在该子公司期初所有者权益中所享有份额而形成的余额,冲减少数股东权益。

对于同一控制下企业合并取得的子公司,以其资产、负债(包括最终控制方收购该子公司而形成的商誉)在最终控制方财务报表中的账面价值为基础对其财务报表进行调整。

对于非同一控制下企业合并取得的子公司,以购买日可辨认净资产公允价值为基础对其财务报表进行调整

(1) 增加子公司或业务

在报告期内,若因同一控制下企业合并增加子公司或业务的,则调整合并资产负债表的期初数;将子公司或业务合并当期期初至报告期末的收入、费用、利润纳入合并利润表;将子公司或业务合并当期期初至报告期末的现金流量纳入合并现金流量表,同时对比较报表的相关项目进行调整,视同合并后的报告主体自最终控制方开始控制时点起一直存在。

因追加投资等原因能够对同一控制下的被投资方实施控制的,视同参与合并的各方在最终控制方开始控制时即以目前的状态存在进行调整。在取得被合并方控制权之前持有的股权投资,在取得原股权之日与合并方和被合并方同处于同一控制之日孰晚日起至合并日之间已确认有关损益、其他综合收益以及其他净资产变动,分别冲减比较报表期间的期初留存收益或当期损益。

在报告期内,若因非同一控制下企业合并增加子公司或业务的,则不调整合并资产负债表期初数;将该子公司或业务自购买日至报告期末的收入、费用、利润纳入合并利润表;该子公司或业务自购买日至报告期末的现金流量纳入合并现金流量表。

因追加投资等原因能够对非同一控制下的被投资方实施控制的,对于购买日之前持有的被购买方的股权,本公司按照该股权在购买日的公允价值进行重新计量,公允价值与其账面价值的差额计入当期投资收益。购买日之前持有的被购买方的股权涉及权益法核算下的其他综合收益以及除净损益、其他综合收益和利润分配之外的其他所有者权益变动的,与其相关的其他综合收益、其他所有者权益变动转为购买日所属当期投资收益,由于被投资方重新计量设定受益计划净负债或净资产变动而产生的其他综合收益除外。

(2) 处置子公司或业务

1) 一般处理方法

在报告期内,本公司处置子公司或业务,则该子公司或业务期初至处置日的收入、费用、

利润纳入合并利润表；该子公司或业务期初至处置日的现金流量纳入合并现金流量表。

因处置部分股权投资或其他原因丧失了对被投资方控制权时，对于处置后的剩余股权投资，本公司按照其在丧失控制权日的公允价值进行重新计量。处置股权取得的对价与剩余股权公允价值之和，减去按原持股比例计算应享有原有子公司自购买日或合并日开始持续计算的净资产的份额与商誉之和的差额，计入丧失控制权当期的投资收益。与原有子公司股权投资相关的其他综合收益或除净损益、其他综合收益及利润分配之外的其他所有者权益变动，在丧失控制权时转为当期投资收益，由于被投资方重新计量设定受益计划净负债或净资产变动而产生的其他综合收益除外。

2) 分步处置子公司

通过多次交易分步处置对子公司股权投资直至丧失控制权的，处置对子公司股权投资的各项交易的条款、条件以及经济影响符合以下一种或多种情况，通常表明应将多次交易事项作为一揽子交易进行会计处理：

- A. 这些交易是同时或者在考虑了彼此影响的情况下订立的；
- B. 这些交易整体才能达成一项完整的商业结果；
- C. 一项交易的发生取决于其他至少一项交易的发生；
- D. 一项交易单独看是不经济的，但是和其他交易一并考虑时是经济的。

处置对子公司股权投资直至丧失控制权的各项交易属于一揽子交易的，本公司将各项交易作为一项处置子公司并丧失控制权的交易进行会计处理；但是，在丧失控制权之前每一次处置价款与处置投资对应的享有该子公司净资产份额的差额，在合并财务报表中确认为其他综合收益，在丧失控制权时一并转入丧失控制权当期的损益。

处置对子公司股权投资直至丧失控制权的各项交易不属于一揽子交易的，在丧失控制权之前，按不丧失控制权的情况下部分处置对子公司的股权投资的相关政策进行会计处理；在丧失控制权时，按处置子公司一般处理方法进行会计处理。

(3) 购买子公司少数股权

本公司因购买少数股权新取得的长期股权投资与按照新增持股比例计算应享有子公司自购买日（或合并日）开始持续计算的净资产份额之间的差额，调整合并资产负债表中的资本公积中的股本溢价，资本公积中的股本溢价不足冲减的，调整留存收益。

(4) 不丧失控制权的情况下部分处置对子公司的股权投资

在不丧失控制权的情况下因部分处置对子公司的长期股权投资而取得的处置价款与处置长期股权投资相对应享有子公司自购买日或合并日开始持续计算的净资产份额之间的差额，调整合并资产负债表中的资本公积中的股本溢价，资本公积中的股本溢价不足冲减的，调整留存收益。

(六)合营安排分类及共同经营会计处理方法

1. 合营安排的分类

本公司根据合营安排的结构、法律形式以及合营安排中约定的条款、其他相关事实和情况等因素，将合营安排分为共同经营和合营企业。

未通过单独主体达成的合营安排，划分为共同经营；通过单独主体达成的合营安排，通常划分为合营企业；但有确凿证据表明满足下列任一条件并且符合相关法律法规规定的合营安排划分为共同经营：

(1) 合营安排的法律形式表明，合营方对该安排中的相关资产和负债分别享有权利和承担义务。

(2) 合营安排的合同条款约定，合营方对该安排中的相关资产和负债分别享有权利和承担义务。

(3) 其他相关事实和情况表明，合营方对该安排中的相关资产和负债分别享有权利和承担义务，如合营方享有与合营安排相关的几乎所有产出，并且该安排中负债的清偿持续依赖于合营方的支持。

2. 共同经营会计处理方法

本公司确认共同经营中利益份额中与本公司相关的下列项目，并按照相关企业会计准则的规定进行会计处理：

- (1) 确认单独所持有的资产，以及按其份额确认共同持有的资产；
- (2) 确认单独所承担的负债，以及按其份额确认共同承担的负债；
- (3) 确认出售其享有的共同经营产出份额所产生的收入；
- (4) 按其份额确认共同经营因出售产出所产生的收入；
- (5) 确认单独所发生的费用，以及按其份额确认共同经营发生的费用。

本公司向共同经营投出或出售资产等（该资产构成业务的除外），在该资产等由共同经营出售给第三方之前，仅确认因该交易产生的损益中归属于共同经营其他参与方的部分。投出或出售的资产发生符合《企业会计准则第 8 号——资产减值》等规定的资产减值损失的，本公司全额确认该损失。

本公司自共同经营购买资产等（该资产构成业务的除外），在将该资产等出售给第三方之前，仅确认因该交易产生的损益中归属于共同经营其他参与方的部分。购入的资产发生符合《企业会计准则第 8 号——资产减值》等规定的资产减值损失的，本公司按承担的份额确认该部分损失。

本公司对共同经营不享有共同控制，如果本公司享有该共同经营相关资产且承担该共同经营相关负债的，仍按上述原则进行会计处理，否则，应当按照相关企业会计准则的规定进

行会计处理。

(七) 现金及现金等价物的确定标准

在编制现金流量表时，将本公司库存现金以及可以随时用于支付的存款确认为现金。将同时具备期限短（一般从购买日起，三个月内到期）、流动性强、易于转换为已知金额的现金、价值变动风险很小四个条件的投资，确定为现金等价物。

(八) 外币业务和外币报表折算

1. 外币业务

外币业务交易在初始确认时，采用交易发生日的即期汇率作为折算汇率折合成人民币记账。

资产负债表日，外币货币性项目按资产负债表日即期汇率折算，由此产生的汇兑差额，除属于与购建符合资本化条件的资产相关的外币专门借款产生的汇兑差额按照借款费用资本化的原则处理外，均计入当期损益。以历史成本计量的外币非货币性项目，仍采用交易发生日的即期汇率折算，不改变其记账本位币金额。

以公允价值计量的外币非货币性项目，采用公允价值确定日的即期汇率折算，由此产生的汇兑差额作为公允价值变动损益计入当期损益。如属于可供出售外币非货币性项目的，形成的汇兑差额计入其他综合收益。

2. 外币财务报表的折算

资产负债表中的资产和负债项目，采用资产负债表日的即期汇率折算；所有者权益项目除“未分配利润”项目外，其他项目采用发生时的即期汇率折算。利润表中的收入和费用项目，采用交易发生日的即期汇率折算。按照上述折算产生的外币财务报表折算差额计入其他综合收益。

处置境外经营时，将资产负债表中其他综合收益项目中列示的、与该境外经营相关的外币财务报表折算差额，自其他综合收益项目转入处置当期损益；在处置部分股权投资或其他原因导致持有境外经营权益比例降低但不丧失对境外经营控制权时，与该境外经营处置部分相关的外币报表折算差额将归属于少数股东权益，不转入当期损益。在处置境外经营为联营企业或合营企业的部分股权时，与该境外经营相关的外币报表折算差额，按处置该境外经营的比例转入处置当期损益。

(九) 金融工具

金融工具包括金融资产、金融负债和权益工具。

1. 金融工具的分类

管理层根据所发行金融工具的合同条款及其所反映的经济实质而非仅以法律形式，结合

取得持有金融资产和承担金融负债的目的，将金融资产和金融负债分为不同类别：以公允价值计量且其变动计入当期损益的金融资产（或金融负债）；持有至到期投资；应收款项；可供出售金融资产；其他金融负债等。

2. 金融工具的确认依据和计量方法

（1）以公允价值计量且其变动计入当期损益的金融资产（金融负债）

以公允价值计量且其变动计入当期损益的金融资产或金融负债，包括交易性金融资产或金融负债和直接指定为以公允价值计量且其变动计入当期损益的金融资产或金融负债。

交易性金融资产或金融负债是指满足下列条件之一的金融资产或金融负债：

1) 取得该金融资产或金融负债的目的是为了在短期内出售、回购或赎回；

2) 属于进行集中管理的可辨认金融工具组合的一部分，且有客观证据表明本公司近期采用短期获利方式对该组合进行管理；

3) 属于衍生金融工具，但是被指定为有效套期工具的衍生工具、属于财务担保合同的衍生工具、与在活跃市场中没有报价且其公允价值不能可靠计量的权益工具投资挂钩并须通过交付该权益工具结算的衍生工具除外。

只有符合以下条件之一，金融资产或金融负债才可在初始计量时指定为以公允价值计量且其变动计入损益的金融资产或金融负债：

1) 该项指定可以消除或明显减少由于金融资产或金融负债的计量基础不同所导致的相关利得或损失在确认或计量方面不一致的情况；

2) 风险管理或投资策略的正式书面文件已载明，该金融资产组合、该金融负债组合、或该金融资产和金融负债组合，以公允价值为基础进行管理、评价并向关键管理人员报告；

3) 包含一项或多项嵌入衍生工具的混合工具，除非嵌入衍生工具对混合工具的现金流量没有重大改变，或所嵌入的衍生工具明显不应当从相关混合工具中分拆；

4) 包含需要分拆但无法在取得时或后续的资产负债表日对其进行单独计量的嵌入衍生工具的混合工具。

本公司对以公允价值计量且其变动计入当期损益的金融资产或金融负债，在取得时以公允价值（扣除已宣告但尚未发放的现金股利或已到付息期但尚未领取的债券利息）作为初始确认金额，相关的交易费用计入当期损益。持有期间将取得的利息或现金股利确认为投资收益，期末将公允价值变动计入当期损益。处置时，其公允价值与初始入账金额之间的差额确认为投资收益，同时调整公允价值变动损益。

（2）应收款项

本公司对外销售商品或提供劳务形成的应收债权，以及公司持有的其他企业的不包括在活跃市场上有报价的债务工具的债权，包括应收账款、其他应收款等，以向购货方应收的合

同或协议价款作为初始确认金额；具有融资性质的，按其现值进行初始确认。

收回或处置时，将取得的价款与该应收款项账面价值之间的差额计入当期损益。

（3）持有至到期投资

持有至到期投资是指到期日固定、回收金额固定或可确定，且本公司有明确意图和能力持有至到期的非衍生性金融资产。

本公司对持有至到期投资，在取得时按公允价值（扣除已到付息期但尚未领取的债券利息）和相关交易费用之和作为初始确认金额。持有期间按照摊余成本和实际利率计算确认利息收入，计入投资收益。实际利率在取得时确定，在该预期存续期间或适用的更短期间内保持不变。处置时，将所取得价款与该投资账面价值之间的差额计入投资收益。

如果持有至到期投资处置或重分类为其他类金融资产的金额，相对于本公司全部持有至到期投资在出售或重分类前的总额较大，在处置或重分类后应立即将其剩余的持有至到期投资重分类为可供出售金融资产；重分类日，该投资的账面价值与其公允价值之间的差额计入其他综合收益，在该可供出售金融资产发生减值或终止确认时转出，计入当期损益。但是，遇到下列情况可以除外：

- 1）出售日或重分类日距离该项投资到期日或赎回日较近（如到期前三个月内），且市场利率变化对该项投资的公允价值没有显著影响。
- 2）根据合同约定的偿付方式，企业已收回几乎所有初始本金。
- 3）出售或重分类是由于企业无法控制、预期不会重复发生且难以合理预计的独立事件所引起。

（4）可供出售金融资产

可供出售金融资产，是指初始确认时即指定为可供出售的非衍生金融资产，以及除其他金融资产类别以外的金融资产。

本公司对可供出售金融资产，在取得时按公允价值（扣除已宣告但尚未发放的现金股利或已到付息期但尚未领取的债券利息）和相关交易费用之和作为初始确认金额。持有期间将取得的利息或现金股利确认为投资收益。可供出售金融资产的公允价值变动形成的利得或损失，除减值损失和外币货币性金融资产形成的汇兑差额外，直接计入其他综合收益。处置可供出售金融资产时，将取得的价款与该金融资产账面价值之间的差额，计入投资损益；同时，将原直接计入其他综合收益的公允价值变动累计额对应处置部分的金额转出，计入投资损益。

本公司对在活跃市场中没有报价且其公允价值不能可靠计量的权益工具投资，以及与该权益工具挂钩并须通过交付该权益工具结算的衍生金融资产，按照成本计量。

（5）其他金融负债

按其公允价值和相关交易费用之和作为初始确认金额。采用摊余成本进行后续计量。

3. 金融资产转移的确认依据和计量方法

公司发生金融资产转移时，如已将金融资产所有权上几乎所有的风险和报酬转移给转入方，则终止确认该金融资产；如保留了金融资产所有权上几乎所有的风险和报酬的，则不终止确认该金融资产。

在判断金融资产转移是否满足上述金融资产终止确认条件时，采用实质重于形式的原则。公司将金融资产转移区分为金融资产整体转移和部分转移。金融资产整体转移满足终止确认条件的，将下列两项金额的差额计入当期损益：

(1) 所转移金融资产的账面价值；

(2) 因转移而收到的对价，与原直接计入所有者权益的公允价值变动累计额（涉及转移的金融资产为可供出售金融资产的情形）之和。

金融资产部分转移满足终止确认条件的，将所转移金融资产整体的账面价值，在终止确认部分和未终止确认部分之间，按照各自的相对公允价值进行分摊，并将下列两项金额的差额计入当期损益：

(1) 终止确认部分的账面价值；

(2) 终止确认部分的对价，与原直接计入所有者权益的公允价值变动累计额中对应终止确认部分的金额（涉及转移的金融资产为可供出售金融资产的情形）之和。

金融资产转移不满足终止确认条件的，继续确认该金融资产，所收到的对价确认为一项金融负债。

4. 金融负债终止确认条件

金融负债的现时义务全部或部分已经解除的，则终止确认该金融负债或其一部分；本公司若与债权人签定协议，以承担新金融负债方式替换现存金融负债，且新金融负债与现存金融负债的合同条款实质上不同的，则终止确认现存金融负债，并同时确认新金融负债。

对现存金融负债全部或部分合同条款作出实质性修改的，则终止确认现存金融负债或其一部分，同时将修改条款后的金融负债确认为一项新金融负债。

金融负债全部或部分终止确认时，终止确认的金融负债账面价值与支付对价（包括转出的非现金资产或承担的新金融负债）之间的差额，计入当期损益。

本公司若回购部分金融负债的，在回购日按照继续确认部分与终止确认部分的相对公允价值，将该金融负债整体的账面价值进行分配。分配给终止确认部分的账面价值与支付的对价（包括转出的非现金资产或承担的新金融负债）之间的差额，计入当期损益。

5. 金融资产和金融负债公允价值的确定方法

本公司采用公允价值计量的金融资产和金融负债存在活跃市场的金融资产或金融负债，以活跃市场的报价确定其公允价值；初始取得或衍生的金融资产或承担的金融负债，以市场

交易价格作为确定其公允价值的基础；不存在活跃市场的金融资产或金融负债，采用估值技术确定其公允价值。在估值时，本公司采用在当前情况下适用并且有足够可利用数据和其他信息支持的估值技术，选择与市场参与者在相关资产或负债的交易中所考虑的资产或负债特征相一致的输入值，并尽可能优先使用相关可观察输入值。在相关可观察输入值无法取得或取得不切实可行的情况下，使用不可观察输入值。

6. 金融资产（不含应收款项）减值准备计提

资产负债表日对以公允价值计量且其变动计入当期损益的金融资产以外的金融资产的账面价值进行检查，如有客观证据表明该金融资产发生减值的，计提减值准备。

金融资产发生减值的客观证据，包括但不限于：

- (1) 发行方或债务人发生严重财务困难；
- (2) 债务人违反了合同条款，如偿付利息或本金发生违约或逾期等；
- (3) 债权人出于经济或法律等方面因素的考虑，对发生财务困难的债务人作出让步；
- (4) 债务人很可能倒闭或进行其他财务重组；
- (5) 因发行方发生重大财务困难，该金融资产无法在活跃市场继续交易；

(6) 无法辨认一组金融资产中的某项资产的现金流量是否已经减少，但根据公开的数据对其进行总体评价后发现，该组金融资产自初始确认以来的预计未来现金流量确已减少且可计量，如该组金融资产的债务人支付能力逐步恶化，或债务人所在国家或地区失业率提高、担保物在其所在地区的价格明显下降、所处行业不景气等；

(7) 权益工具发行方经营所处的技术、市场、经济或法律环境等发生重大不利变化，使权益工具投资人可能无法收回投资成本；

- (8) 权益工具投资的公允价值发生严重或非暂时性下跌；

金融资产的具体减值方法如下：

(1) 可供出售金融资产的减值准备

本公司于资产负债表日对各项可供出售金融资产采用个别认定的方式评估减值损失，其中：表明可供出售权益工具投资发生减值的客观证据包括权益工具投资的公允价值发生严重或非暂时性下跌，具体量化标准为：若该权益工具投资于资产负债表日的公允价值低于其成本超过 50%（含 50%）或低于其成本持续时间超过 12 个月（含 12 个月）的，则表明其发生减值。

上段所述“成本”按照可供出售权益工具投资的初始取得成本扣除已收回本金和已摊销金额、原已计入损益的减值损失确定；“公允价值”根据证券交易所期末收盘价确定，除非该项可供出售权益工具投资存在限售期。对于存在限售期的可供出售权益工具投资，按照证券交易所期末收盘价扣除市场参与者因承担指定期间内无法在公开市场上出售该权益工具

的风险而要求获得的补偿金额后确定。

可供出售金融资产发生减值时，即使该金融资产没有终止确认，本公司将原直接计入其他综合收益的因公允价值下降形成的累计损失从其他综合收益转出，计入当期损益。该转出的累计损失，等于可供出售金融资产的初始取得成本扣除已收回本金和已摊余金额、当前公允价值与原已计入损益的减值损失后的余额。

对于已确认减值损失的可供出售债务工具，在随后的会计期间公允价值已上升且客观上与确认原减值损失后发生的事项有关的，原确认的减值损失予以转回计入当期损益；对于可供出售权益工具投资发生的减值损失，在该权益工具价值回升时通过权益转回；但在活跃市场中没有报价且其公允价值不能可靠计量的权益工具投资，或与该权益工具挂钩并须通过交付该权益工具结算的衍生金融资产发生的减值损失，不得转回。

(2) 持有至到期投资的减值准备

对于持有至到期投资，有客观证据表明其发生了减值的，根据其账面价值与预计未来现金流量现值之间差额计算确认减值损失；计提后如有证据表明其价值已恢复，原确认的减值损失可予以转回，记入当期损益，但该转回的账面价值不超过假定不计提减值准备情况下该金融资产在转回日的摊余成本。

7. 金融资产及金融负债的抵销

金融资产和金融负债在资产负债表内分别列示，没有相互抵销。但是，同时满足下列条件的，以相互抵销后的净额在资产负债表内列示：

- (1) 本公司具有抵销已确认金额的法定权利，且该种法定权利是当前可执行的；
- (2) 本公司计划以净额结算，或同时变现该金融资产和清偿该金融负债。

(十) 现金及现金等价物的确定标准

在编制现金流量表时，将本公司库存现金以及可以随时用于支付的存款确认为现金。将同时具备期限短（一般从购买日起，三个月内到期）、流动性强、易于转换为已知金额的现金、价值变动风险很小四个条件的投资，确定为现金等价物。

(十一) 应收款项

应收款项包括应收账款、其他应收款等。本公司对外销售商品或提供劳务形成的应收账款，按从购货方应收的合同或协议价款的公允价值作为初始确认金额。坏账准备对每个债务单位单独分析确认。

(十二) 存货

1. 存货的分类

存货是指本公司在日常活动中持有以备出售的产成品或商品、处在生产过程中的在产品、在生产过程或提供劳务过程中耗用的材料和物料等。主要包括产成品（库存商品）、低值易耗品、材料物资、受托代销商品等。

2. 存货的计价方法

存货在取得时，按成本进行初始计量，包括采购成本、加工成本和其他成本。存货发出时按加权平均法计价。

3. 存货可变现净值的确定依据及存货跌价准备的计提方法

期末对存货进行全面清查后，按存货的成本与可变现净值孰低提取或调整存货跌价准备。产成品、库存商品和用于出售的材料等直接用于出售的商品存货，在正常生产经营过程中，以该存货的估计售价减去估计的销售费用和相关税费后的金额，确定其可变现净值；需要经过加工的材料存货，在正常生产经营过程中，以所生产的产成品的估计售价减去至完工时估计将要发生的成本、估计的销售费用和相关税费后的金额，确定其可变现净值；为执行销售合同或者劳务合同而持有的存货，其可变现净值以合同价格为基础计算，若持有存货的数量多于销售合同订购数量的，超出部分的存货的可变现净值以一般销售价格为基础计算。

期末按照单个存货项目计提存货跌价准备；但对于数量繁多、单价较低的存货，按照存货类别计提存货跌价准备；与在同一地区生产和销售的产品系列相关、具有相同或类似最终用途或目的，且难以与其他项目分开计量的存货，则合并计提存货跌价准备。

以前减记存货价值的影响因素已经消失的，减记的金额予以恢复，并在原已计提的存货跌价准备金额内转回，转回的金额计入当期损益。

4. 存货的盘存制度

采用永续盘存制。

5. 低值易耗品和包装物的摊销方法

- （1）低值易耗品采用一次转销法；
- （2）包装物采用一次转销法。
- （3）其他周转材料采用一次转销法摊销。

(十三)划分为持有待售资产

1. 划分为持有待售确认标准

本公司将同时满足下列条件的企业组成部分（或非流动资产）确认为持有待售组成部分：

- （1）该组成部分必须在其当前状况下仅根据出售此类组成部分的惯常条款即可立即出售；
- （2）企业已经就处置该组成部分作出决议，如按规定需得到股东批准的，已经取得股东大会或相应权力机构的批准；

(3) 企业已经与受让方签订了不可撤销的转让协议;

(4) 该项转让将在一年内完成。

2. 划分为持有待售核算方法

本公司对于持有待售的固定资产, 调整该项固定资产的预计净残值, 使该固定资产的预计净残值反映其公允价值减去处置费用后的金额, 但不超过符合持有待售条件时该项固定资产的原账面价值, 原账面价值高于调整后预计净残值的差额, 应作为资产减值损失计入当期损益。持有待售的固定资产不计提折旧或摊销, 按照账面价值与公允价值减去处置费用后的净额孰低进行计量。

符合持有待售条件的权益性投资、无形资产等其他非流动资产, 比照上述原则处理, 但不包括递延所得税资产、《企业会计准则第 22 号——金融工具确认和计量》规范的金融资产、以公允价值计量的投资性房地产和生物资产、保险合同中产生的合同权利。

(十四) 长期股权投资

1. 投资成本的确定

(1) 企业合并形成的长期股权投资, 具体会计政策详见本附注四 / (五) 同一控制下和非同一控制下企业合并的会计处理方法

(2) 其他方式取得的长期股权投资

以支付现金方式取得的长期股权投资, 按照实际支付的购买价款作为初始投资成本。初始投资成本包括与取得长期股权投资直接相关的费用、税金及其他必要支出。

以发行权益性证券取得的长期股权投资, 按照发行权益性证券的公允价值作为初始投资成本; 发行或取得自身权益工具时发生的交易费用, 可直接归属于权益性交易的从权益中扣减。

在非货币性资产交换具备商业实质和换入资产或换出资产的公允价值能够可靠计量的前提下, 非货币性资产交换换入的长期股权投资以换出资产的公允价值为基础确定其初始投资成本, 除非有确凿证据表明换入资产的公允价值更加可靠; 不满足上述前提的非货币性资产交换, 以换出资产的账面价值和应支付的相关税费作为换入长期股权投资的初始投资成本。

通过债务重组取得的长期股权投资, 其初始投资成本按照公允价值为基础确定。

2. 后续计量及损益确认

(1) 成本法

本公司能够对被投资单位实施控制的长期股权投资采用成本法核算, 并按照初始投资成本计价, 追加或收回投资调整长期股权投资的成本。

除取得投资时实际支付的价款或对价中包含的已宣告但尚未发放的现金股利或利润外, 本公司按照享有被投资单位宣告分派的现金股利或利润确认为当期投资收益。

(2) 权益法

本公司对联营企业和合营企业的长期股权投资采用权益法核算；对于其中一部分通过风险投资机构、共同基金、信托公司或包括投连险基金在内的类似主体间接持有的联营企业的权益性投资，采用公允价值计量且其变动计入损益。

长期股权投资的初始投资成本大于投资时应享有被投资单位可辨认净资产公允价值份额的差额，不调整长期股权投资的初始投资成本；初始投资成本小于投资时应享有被投资单位可辨认净资产公允价值份额的差额，计入当期损益。

本公司取得长期股权投资后，按照应享有或应分担的被投资单位实现的净损益和其他综合收益的份额，分别确认投资收益和其他综合收益，同时调整长期股权投资的账面价值；并按照被投资单位宣告分派的利润或现金股利计算应享有的部分，相应减少长期股权投资的账面价值；对于被投资单位除净损益、其他综合收益和利润分配以外所有者权益的其他变动，调整长期股权投资的账面价值并计入所有者权益。

本公司在确认应享有被投资单位净损益的份额时，以取得投资时被投资单位各项可辨认资产等的公允价值为基础，对被投资单位的净利润进行调整后确认。本公司与联营企业、合营企业之间发生的未实现内部交易损益按照应享有的比例计算归属于本公司的部分予以抵销，在此基础上确认投资损益。

本公司确认应分担被投资单位发生的亏损时，按照以下顺序进行处理：首先，冲减长期股权投资的账面价值。其次，长期股权投资的账面价值不足以冲减的，以其他实质上构成对被投资单位净投资的长期权益账面价值为限继续确认投资损失，冲减长期应收项目等的账面价值。最后，经过上述处理，按照投资合同或协议约定企业仍承担额外义务的，按预计承担的义务确认预计负债，计入当期投资损失。

被投资单位以后期间实现盈利的，公司在扣除未确认的亏损分担额后，按与上述相反的顺序处理，减记已确认预计负债的账面余额、恢复其他实质上构成对被投资单位净投资的长期权益及长期股权投资的账面价值后，恢复确认投资收益。

3. 长期股权投资核算方法的转换

(1) 公允价值计量转权益法核算

本公司原持有的对被投资单位不具有控制、共同控制或重大影响的按金融工具确认和计量准则进行会计处理的权益性投资，因追加投资等原因能够对被投资单位施加重大影响或实施共同控制但不构成控制的，按照《企业会计准则第 22 号——金融工具确认和计量》确定的原持有的股权投资的公允价值加上新增投资成本之和，作为改按权益法核算的初始投资成本。

原持有的股权投资分类为可供出售金融资产的，其公允价值与账面价值之间的差额，以

及原计入其他综合收益的累计公允价值变动转入改按权益法核算的当期损益。

按权益法核算的初始投资成本小于按照追加投资后全新的持股比例计算确定的应享有被投资单位在追加投资日可辨认净资产公允价值份额之间的差额,调整长期股权投资的账面价值,并计入当期营业外收入。

(2) 公允价值计量或权益法核算转成本法核算

本公司原持有的对被投资单位不具有控制、共同控制或重大影响的按金融工具确认和计量准则进行会计处理的权益性投资,或原持有对联营企业、合营企业的长期股权投资,因追加投资等原因能够对非同一控制下的被投资单位实施控制的,在编制个别财务报表时,按照原持有的股权投资账面价值加上新增投资成本之和,作为改按成本法核算的初始投资成本。

购买日之前持有的股权投资因采用权益法核算而确认的其他综合收益,在处置该项投资时采用与被投资单位直接处置相关资产或负债相同的基础进行会计处理。

购买日之前持有的股权投资按照《企业会计准则第 22 号——金融工具确认和计量》的有关规定进行会计处理的,原计入其他综合收益的累计公允价值变动在改按成本法核算时转入当期损益。

(3) 权益法核算转公允价值计量

本公司因处置部分股权投资等原因丧失了对被投资单位的共同控制或重大影响的,处置后的剩余股权改按《企业会计准则第 22 号——金融工具确认和计量》核算,其在丧失共同控制或重大影响之日的公允价值与账面价值之间的差额计入当期损益。

原股权投资因采用权益法核算而确认的其他综合收益,在终止采用权益法核算时采用与被投资单位直接处置相关资产或负债相同的基础进行会计处理。

(4) 成本法转权益法

本公司因处置部分权益性投资等原因丧失了对被投资单位的控制的,在编制个别财务报表时,处置后的剩余股权能够对被投资单位实施共同控制或施加重大影响的,改按权益法核算,并对该剩余股权视同自取得时即采用权益法核算进行调整。

(5) 成本法转公允价值计量

本公司因处置部分权益性投资等原因丧失了对被投资单位的控制的,在编制个别财务报表时,处置后的剩余股权不能对被投资单位实施共同控制或施加重大影响的,改按《企业会计准则第 22 号——金融工具确认和计量》的有关规定进行会计处理,其在丧失控制之日的公允价值与账面价值间的差额计入当期损益。

4. 长期股权投资的处置

处置长期股权投资,其账面价值与实际取得价款之间的差额,应当计入当期损益。采用权益法核算的长期股权投资,在处置该项投资时,采用与被投资单位直接处置相关资产或负

债相同的基础，按相应比例对原计入其他综合收益的部分进行会计处理。

处置对子公司股权投资的各项交易的条款、条件以及经济影响符合以下一种或多种情况，将多次交易事项作为一揽子交易进行会计处理：

- (1) 这些交易是同时或者在考虑了彼此影响的情况下订立的；
- (2) 这些交易整体才能达成一项完整的商业结果；
- (3) 一项交易的发生取决于其他至少一项交易的发生；
- (4) 一项交易单独看是不经济的，但是和其他交易一并考虑时是经济的。

因处置部分股权投资或其他原因丧失了对原有子公司控制权的，不属于一揽子交易的，区分个别财务报表和合并财务报表进行相关会计处理：

(1) 在个别财务报表中，对于处置的股权，其账面价值与实际取得价款之间的差额计入当期损益。处置后的剩余股权能够对被投资单位实施共同控制或施加重大影响的，改按权益法核算，并对该剩余股权视同自取得时即采用权益法核算进行调整；处置后的剩余股权不能对被投资单位实施共同控制或施加重大影响的，改按《企业会计准则第 22 号——金融工具确认和计量》的有关规定进行会计处理，其在丧失控制之日的公允价值与账面价值间的差额计入当期损益。

(2) 在合并财务报表中，对于在丧失对子公司控制权以前的各项交易，处置价款与处置长期股权投资相应对享有子公司自购买日或合并日开始持续计算的净资产份额之间的差额，调整资本公积（股本溢价），资本公积不足冲减的，调整留存收益；在丧失对子公司控制权时，对于剩余股权，按照其在丧失控制权日的公允价值进行重新计量。处置股权取得的对价与剩余股权公允价值之和，减去按原持股比例计算应享有原有子公司自购买日开始持续计算的净资产的份额之间的差额，计入丧失控制权当期的投资收益，同时冲减商誉。与原有子公司股权投资相关的其他综合收益等，在丧失控制权时转为当期投资收益。

处置对子公司股权投资直至丧失控制权的各项交易属于一揽子交易的，将各项交易作为一项处置子公司股权投资并丧失控制权的交易进行会计处理，区分个别财务报表和合并财务报表进行相关会计处理：

(1) 在个别财务报表中，在丧失控制权之前每一次处置价款与处置的股权对应的长期股权投资账面价值之间的差额，确认为其他综合收益，在丧失控制权时一并转入丧失控制权当期的损益。

(2) 在合并财务报表中，在丧失控制权之前每一次处置价款与处置投资对应的享有该子公司净资产份额的差额，确认为其他综合收益，在丧失控制权时一并转入丧失控制权当期的损益。

5. 共同控制、重大影响的判断标准

如果本公司按照相关约定与其他参与方集体控制某项安排,并且对该安排回报具有重大影响的活动决策,需要经过分享控制权的参与方一致同意时才存在,则视为本公司与其他参与方共同控制某项安排,该安排即属于合营安排。

合营安排通过单独主体达成的,根据相关约定判断本公司对该单独主体的净资产享有权利时,将该单独主体作为合营企业,采用权益法核算。若根据相关约定判断本公司并非对该单独主体的净资产享有权利时,该单独主体作为共同经营,本公司确认与共同经营利益份额相关的项目,并按照相关企业会计准则的规定进行会计处理。

重大影响,是指投资方对被投资单位的财务和经营政策有参与决策的权力,但并不能够控制或者与其他方一起共同控制这些政策的制定。本公司通过以下一种或多种情形,并综合考虑所有事实和情况后,判断对被投资单位具有重大影响。(1)在被投资单位的董事会或类似权力机构中派有代表;(2)参与被投资单位财务和经营政策制定过程;(3)与被投资单位之间发生重要交易;(4)向被投资单位派出管理人员;(5)向被投资单位提供关键技术资料。

(十五)投资性房地产

投资性房地产是指为赚取租金或资本增值,或两者兼有而持有的房地产,包括已出租的土地使用权、持有并准备增值后转让的土地使用权、已出租的建筑物。

本公司的投资性房地产按其成本作为入账价值,外购投资性房地产的成本包括购买价款、相关税费和可直接归属于该资产的其他支出;自行建造投资性房地产的成本,由建造该项资产达到预定可使用状态前所发生的必要支出构成。

本公司采用公允价值模式对投资性房地产进行后续计量,不对投资性房地产计提折旧或进行摊销,在资产负债表日以投资性房地产的公允价值为基础调整其账面价值,公允价值与原账面价值之间的差额计入当期损益。。

投资性房地产采用公允价值模式进行后续计量的依据为:①投资性房地产所在地有活跃的房地产交易市场。②本公司能够从房地产交易市场上取得同类或类似房地产的市场价格及其他相关信息,从而对投资性房地产的公允价值作出合理的估计。

本公司确定投资性房地产的公允价值时,参照活跃市场上同类或类似房地产的现行市场价格;无法取得同类或类似房地产的现行市场价格的,参照活跃市场上同类或类似房地产的最近交易价格,并考虑资产状况、所在位置、交易情况、交易日期等因素,从而对投资性房地产的公允价值作出合理的估计;或基于预计未来获得的租金收益和有关现金流量的现值确定其公允价值。

本公司有确凿证据表明房地产用途发生改变,将投资性房地产转换为自用房地产时,以其转换当日的公允价值作为自用房地产的账面价值,公允价值与原账面价值的差额计入当期损益。自用房地产或存货转换为采用公允价值模式计量的投资性房地产时,投资性房地产按

照转换当日的公允价值计价,转换当日的公允价值小于原账面价值的,其差额计入当期损益;转换当日的公允价值大于原账面价值的,其差额计入其他综合收益。

当投资性房地产被处置,或者永久退出使用且预计不能从其处置中取得经济利益时,终止确认该项投资性房地产。投资性房地产出售、转让、报废或毁损的处置收入扣除其账面价值和相关税费后的金额计入当期损益。

(十六) 固定资产

1. 固定资产确认条件

固定资产指为生产商品、提供劳务、出租或经营管理而持有,并且使用寿命超过一个会计年度的有形资产。固定资产在同时满足下列条件时予以确认:

- (1) 与该固定资产有关的经济利益很可能流入企业;
- (2) 该固定资产的成本能够可靠地计量。

2. 固定资产初始计量

本公司固定资产按成本进行初始计量。其中,外购的固定资产的成本包括买价、进口关税等相关税费,以及为使固定资产达到预定可使用状态前所发生的可直接归属于该资产的其他支出。自行建造固定资产的成本,由建造该项资产达到预定可使用状态前所发生的必要支出构成。投资者投入的固定资产,按投资合同或协议约定的价值作为入账价值,但合同或协议约定价值不公允的按公允价值入账。购买固定资产的价款超过正常信用条件延期支付,实质上具有融资性质的,固定资产的成本以购买价款的现值为基础确定。实际支付的价款与购买价款的现值之间的差额,除应予资本化的以外,在信用期间内计入当期损益。

3. 固定资产后续计量及处置

(1) 固定资产折旧

固定资产折旧按其入账价值减去预计净残值后在预计使用寿命内计提。对计提了减值准备的固定资产,则在未来期间按扣除减值准备后的账面价值及依据尚可使用年限确定折旧额。

本公司根据固定资产的性质和使用情况,确定固定资产的使用寿命和预计净残值。并在年度终了,对固定资产的使用寿命、预计净残值和折旧方法进行复核,如与原先估计数存在差异的,进行相应的调整。

各类固定资产的折旧方法、折旧年限和年折旧率如下:

类别	折旧年限(年)	残值率(%)	年折旧率(%)
房屋及建筑物	20、40 年	5	4.75、2.38
机器设备	5 年	5	19.00
运输设备	4 年	5	23.75
办公设备及其他	3、5 年	5	31.67、19.00

(2) 固定资产的后续支出

与固定资产有关的后续支出，符合固定资产确认条件的，计入固定资产成本；不符合固定资产确认条件的，在发生时计入当期损益。

(3) 固定资产处置

当固定资产被处置、或者预期通过使用或处置不能产生经济利益时，终止确认该固定资产。固定资产出售、转让、报废或毁损的处置收入扣除其账面价值和相关税费后的金额计入当期损益。

4. 融资租入固定资产的认定依据、计价和折旧方法

当本公司租入的固定资产符合下列一项或数项标准时，确认为融资租入固定资产：

(1) 在租赁期届满时，租赁资产的所有权转移给本公司。

(2) 本公司有购买租赁资产的选择权，所订立的购买价款预计将远低于行使选择权时租赁资产的公允价值，因而在租赁开始日就可以合理确定本公司将会行使这种选择权。

(3) 即使资产的所有权不转移，但租赁期占租赁资产使用寿命的大部分。

(4) 本公司在租赁开始日的最低租赁付款额现值，几乎相当于租赁开始日租赁资产公允价值。

(5) 租赁资产性质特殊，如果不作较大改造，只有本公司才能使用。

融资租赁租入的固定资产，按租赁开始日租赁资产公允价值与最低租赁付款额的现值两者中较低者，作为入账价值。最低租赁付款额作为长期应付款的入账价值，其差额作为未确认融资费用。在租赁谈判和签订租赁合同过程中发生的，可归属于租赁项目的手续费、律师费、差旅费、印花税等初始直接费用，计入租入资产价值。未确认融资费用在租赁期内各个期间采用实际利率法进行分摊。

本公司采用与自有固定资产相一致的折旧政策计提融资租入固定资产折旧。能够合理确定租赁期届满时取得租赁资产所有权的，在租赁资产使用寿命内计提折旧。无法合理确定租赁期届满时能够取得租赁资产所有权的，在租赁期与租赁资产使用寿命两者中较短的期间内计提折旧。

(十七) 在建工程

1. 在建工程的类别

本公司自行建造的在建工程按实际成本计价，实际成本由建造该项资产达到预定可使用状态前所发生的必要支出构成，包括工程用物资成本、人工成本、交纳的相关税费、应予资本化的借款费用以及应分摊的间接费用等。本公司的在建工程以项目分类核算。

2. 在建工程结转为固定资产的标准和时点

在建工程项目按建造该项资产达到预定可使用状态前所发生的全部支出，作为固定资产

的入账价值。所建造的在建工程已达到预定可使用状态，但尚未办理竣工决算的，自达到预定可使用状态之日起，根据工程预算、造价或者工程实际成本等，按估计的价值转入固定资产，并按本公司固定资产折旧政策计提固定资产的折旧，待办理竣工决算后，再按实际成本调整原来的暂估价值，但不调整原已计提的折旧额。

(十八) 借款费用

1. 借款费用资本化的确认原则

公司发生的借款费用，可直接归属于符合资本化条件的资产的购建或者生产的，在符合资本化条件的情况下开始资本化，计入相关资产成本；其他借款费用，在发生时根据其发生额确认为费用，计入当期损益。

符合资本化条件的资产，是指需要经过相当长时间的购建或者生产活动才能达到预定可使用或者可销售状态的固定资产、投资性房地产和存货等资产。

借款费用同时满足下列条件时开始资本化：

(1) 资产支出已经发生，资产支出包括为购建或者生产符合资本化条件的资产而以支付现金、转移非现金资产或者承担带息债务形式发生的支出；

(2) 借款费用已经发生；

(3) 为使资产达到预定可使用或者可销售状态所必要的购建或者生产活动已经开始。

2. 借款费用资本化期间

资本化期间，指从借款费用开始资本化时点到停止资本化时点的期间，借款费用暂停资本化的期间不包括在内。

当购建或者生产符合资本化条件的资产达到预定可使用或者可销售状态时，借款费用停止资本化。

当购建或者生产符合资本化条件的资产中部分项目分别完工且可单独使用时，该部分资产借款费用停止资本化。

购建或者生产的资产的各部分分别完工，但必须等到整体完工后才可使用或可对外销售的，在该资产整体完工时停止借款费用资本化。

3. 暂停资本化期间

符合资本化条件的资产在购建或生产过程中发生的非正常中断、且中断时间连续超过 3 个月的，则借款费用暂停资本化；该项中断如是所购建或生产的符合资本化条件的资产达到预定可使用状态或者可销售状态必要的程序，则借款费用继续资本化。在中断期间发生的借款费用确认为当期损益，直至资产的购建或者生产活动重新开始后借款费用继续资本化。

4. 借款费用资本化金额的计算方法

专门借款的利息费用（扣除尚未动用的借款资金存入银行取得的利息收入或者进行暂时

性投资取得的投资收益)及其辅助费用在所购建或者生产的符合资本化条件的资产达到预定可使用或者可销售状态前,予以资本化。

根据累计资产支出超过专门借款部分的资产支出加权平均数乘以所占用一般借款的资本化率,计算确定一般借款应予资本化的利息金额。资本化率根据一般借款加权平均利率计算确定。

借款存在折价或者溢价的,按照实际利率法确定每一会计期间应摊销的折价或者溢价金额,调整每期利息金额。

(十九)无形资产与开发支出

无形资产是指本公司拥有或者控制的没有实物形态的可辨认非货币性资产,包括软件、商标权。

1. 无形资产的初始计量

外购无形资产的成本,包括购买价款、相关税费以及直接归属于使该项资产达到预定用途所发生的其他支出。购买无形资产的价款超过正常信用条件延期支付,实质上具有融资性质的,无形资产的成本以购买价款的现值为基础确定。

债务重组取得债务人用以抵债的无形资产,以该无形资产的公允价值为基础确定其入账价值,并将重组债务的账面价值与该用以抵债的无形资产公允价值之间的差额,计入当期损益。

在非货币性资产交换具备商业实质且换入资产或换出资产的公允价值能够可靠计量的前提下,非货币性资产交换换入的无形资产以换出资产的公允价值为基础确定其入账价值,除非有确凿证据表明换入资产的公允价值更加可靠;不满足上述前提的非货币性资产交换,以换出资产的账面价值和应支付的相关税费作为换入无形资产的成本,不确认损益。

以同一控制下的企业吸收合并方式取得的无形资产按被合并方的账面价值确定其入账价值;以非同一控制下的企业吸收合并方式取得的无形资产按公允价值确定其入账价值。

内部自行开发的无形资产,其成本包括:开发该无形资产时耗用的材料、劳务成本、注册费、在开发过程中使用的其他专利权和特许权的摊销以及满足资本化条件的利息费用,以及为使该无形资产达到预定用途前所发生的其他直接费用。

2. 无形资产的后续计量

本公司在取得无形资产时分析判断其使用寿命,划分为使用寿命有限和使用寿命不确定的无形资产。

(1) 使用寿命有限的无形资产

对于使用寿命有限的无形资产,在为企业带来经济利益的期限内按直线法摊销。使用寿命有限的无形资产预计寿命及依据如下:

项目	预计使用寿命	依据
软件	10 年	经济寿命
SAP	5 年	根据开发产品使用情况
营销软件	10 年	经济寿命
商标权	10 年	经济寿命

每期末，对使用寿命有限的无形资产的使用寿命及摊销方法进行复核，如与原先估计数存在差异的，进行相应的调整。

经复核，本期期末无形资产的使用寿命及摊销方法与以前估计未有不同。

(2) 使用寿命不确定的无形资产

无法预见无形资产为企业带来经济利益期限的，视为使用寿命不确定的无形资产。对于使用寿命不确定的无形资产，在持有期间内不摊销，每期末对无形资产的寿命进行复核。如果期末重新复核后仍为不确定的，在每个会计期间继续进行减值测试。

经复核，该类无形资产的使用寿命仍为不确定。

3. 划分公司内部研究开发项目的研究阶段和开发阶段具体标准

研究阶段：为获取并理解新的科学或技术知识等而进行的独创性的有计划调查、研究活动的阶段。

开发阶段：在进行商业性生产或使用前，将研究成果或其他知识应用于某项计划或设计，以生产出新的或具有实质性改进的材料、装置、产品等活动的阶段。

内部研究开发项目研究阶段的支出，在发生时计入当期损益。

4. 开发阶段支出符合资本化的具体标准

内部研究开发项目开发阶段的支出，同时满足下列条件时确认为无形资产：

- (1) 完成该无形资产以使其能够使用或出售在技术上具有可行性；
- (2) 具有完成该无形资产并使用或出售的意图；
- (3) 无形资产产生经济利益的方式，包括能够证明运用该无形资产生产的产品存在市场或无形资产自身存在市场，无形资产将在内部使用的，能够证明其有用性；
- (4) 有足够的技术、财务资源和其他资源支持，以完成该无形资产的开发，并有能力使用或出售该无形资产；
- (5) 归属于该无形资产开发阶段的支出能够可靠地计量。

不满足上述条件的开发阶段的支出，于发生时计入当期损益。以前期间已计入损益的开发支出不在以后期间重新确认为资产。已资本化的开发阶段的支出在资产负债表上列示为开发支出，自该项目达到预定用途之日起转为无形资产。

(二十) 长期资产减值

本公司在资产负债表日判断长期资产是否存在可能发生减值的迹象。如果长期资产存在减值迹象的，以单项资产为基础估计其可收回金额；难以对单项资产的可收回金额进行估计的，以该资产所属的资产组为基础确定资产组的可收回金额。

资产可收回金额的估计，根据其公允价值减去处置费用后的净额与资产预计未来现金流量的现值两者之间较高者确定。

可收回金额的计量结果表明，长期资产的可收回金额低于其账面价值的，将长期资产的账面价值减记至可收回金额，减记的金额确认为资产减值损失，计入当期损益，同时计提相应的资产减值准备。资产减值损失一经确认，在以后会计期间不得转回。

资产减值损失确认后，减值资产的折旧或者摊销费用在未来期间作相应调整，以使该资产在剩余使用寿命内，系统地分摊调整后的资产账面价值（扣除预计净残值）。

因企业合并所形成的商誉和使用寿命不确定的无形资产，无论是否存在减值迹象，每年都进行减值测试。

在对商誉进行减值测试时，将商誉的账面价值分摊至预期从企业合并的协同效应中受益的资产组或资产组组合。在对包含商誉的相关资产组或者资产组组合进行减值测试时，如与商誉相关的资产组或者资产组组合存在减值迹象的，先对不包含商誉的资产组或者资产组组合进行减值测试，计算可收回金额，并与相关账面价值相比较，确认相应的减值损失。再对包含商誉的资产组或者资产组组合进行减值测试，比较这些相关资产组或者资产组组合的账面价值（包括所分摊的商誉的账面价值部分）与其可收回金额，如相关资产组或者资产组组合的可收回金额低于其账面价值的，确认商誉的减值损失。

（二十一）长期待摊费用

1. 摊销方法

长期待摊费用，是指本公司已经发生但应由本期和以后各期负担的分摊期限在 1 年以上的各项费用。长期待摊费用在受益期内按直线法分期摊销。

2. 摊销年限

类别	摊销年限	备注
装修费	5.00	

（二十二）职工薪酬

职工薪酬，是指本公司为获得职工提供的服务或解除劳动关系而给予的各种形式的报酬或补偿。职工薪酬包括短期薪酬、离职后福利、辞退福利和其他长期职工福利。

1. 短期薪酬

短期薪酬是指本公司在职工提供相关服务的年度报告期间结束后十二个月内需要全部予以支付的职工薪酬，离职后福利和辞退福利除外。本公司在职工提供服务的会计期间，

将应付的短期薪酬确认为负债,并根据职工提供服务的受益对象计入相关资产成本和费用。

2. 离职后福利

离职后福利是指本公司为获得职工提供的服务而在职工退休或与企业解除劳动关系后,提供的各种形式的报酬和福利,短期薪酬和辞退福利除外。

本公司的离职后福利计划分类为设定提存计划和设定受益计划。

离职后福利设定提存计划主要为参加由各地劳动及社会保障机构组织实施的社会基本养老保险、失业保险等。在职工为本公司提供服务的会计期间,将根据设定提存计划计算的应缴存金额确认为负债,并计入当期损益或相关资产成本。

本公司按照国家规定的标准定期缴付上述款项后,不再有其他的支付义务。

3. 辞退福利

辞退福利是指本公司在职工劳动合同到期之前解除与职工的劳动关系,或者为鼓励职工自愿接受裁减而给予职工的补偿,在本公司不能单方面撤回解除劳动关系计划或裁减建议时和确认与涉及支付辞退福利的重组相关的成本费用时两者孰早日,确认因解除与职工的劳动关系给予补偿而产生的负债,同时计入当期损益。

本公司向接受内部退休安排的职工提供内退福利。内退福利是指,向未达到国家规定的退休年龄、经本公司管理层批准自愿退出工作岗位的职工支付的工资及为其缴纳的社会保险费等。本公司自内部退休安排开始之日起至职工达到正常退休年龄止,向内退职工支付内部退养福利。对于内退福利,本公司比照辞退福利进行会计处理,在符合辞退福利相关确认条件时,将自职工停止提供服务日至正常退休日期间拟支付的内退职工工资和缴纳的社会保险费等,确认为负债,一次性计入当期损益。内退福利的精算假设变化及福利标准调整引起的差异于发生时计入当期损益。

4. 其他长期职工福利

其他长期职工福利是指除短期薪酬、离职后福利、辞退福利之外的其他所有职工福利。

对符合设定提存计划条件的其他长期职工福利,在职工为本公司提供服务的会计期间,将应缴存金额确认为负债,并计入当期损益或相关资产成本。

(二十三) 预计负债

1. 预计负债的确认标准

与或有事项相关的义务同时满足下列条件时,本公司确认为预计负债:

该义务是本公司承担的现时义务;

履行该义务很可能导致经济利益流出本公司;

该义务的金额能够可靠地计量。

2. 预计负债的计量方法

本公司预计负债按履行相关现时义务所需的支出的最佳估计数进行初始计量。

本公司在确定最佳估计数时，综合考虑与或有事项有关的风险、不确定性和货币时间价值等因素。对于货币时间价值影响重大的，通过对相关未来现金流出进行折现后确定最佳估计数。

最佳估计数分别以下情况处理：

所需支出存在一个连续范围（或区间），且该范围内各种结果发生的可能性相同的，则最佳估计数按照该范围的中间值即上下限金额的平均数确定。

所需支出不存在一个连续范围（或区间），或虽然存在一个连续范围但该范围内各种结果发生的可能性不相同的，如或有事项涉及单个项目的，则最佳估计数按照最可能发生金额确定；如或有事项涉及多个项目的，则最佳估计数按各种可能结果及相关概率计算确定。

本公司清偿预计负债所需支出全部或部分预期由第三方补偿的，补偿金额在基本确定能够收到时，作为资产单独确认，确认的补偿金额不超过预计负债的账面价值。

(二十四) 股份支付

1. 股份支付的种类

本公司的股份支付分为以权益结算的股份支付和以现金结算的股份支付。

2. 权益工具公允价值的确定方法

对于授予的存在活跃市场的期权等权益工具，按照活跃市场中的报价确定其公允价值。对于授予的不存在活跃市场的期权等权益工具，采用期权定价模型等确定其公允价值，选用的期权定价模型考虑以下因素：（1）期权的行权价格；（2）期权的有效期；（3）标的股份的现行价格；（4）股价预计波动率；（5）股份的预计股利；（6）期权有效期内的无风险利率。

在确定权益工具授予日的公允价值时，考虑股份支付协议规定的可行权条件中的市场条件和非可行权条件的影响。股份支付存在非可行权条件的，只要职工或其他方满足了所有可行权条件中的非市场条件（如服务期限等），即确认已得到服务相对应的成本费用。

3. 确定可行权权益工具最佳估计的依据

等待期内每个资产负债表日，根据最新取得的可行权职工人数变动等后续信息作出最佳估计，修正预计可行权的权益工具数量。在可行权日，最终预计可行权权益工具的数量与实际可行权数量一致。

4. 实施、修改、终止股份支付计划的相关会计处理

以权益结算的股份支付，按授予职工权益工具的公允价值计量。授予后立即可行权的，在授予日按照权益工具的公允价值计入相关成本或费用，相应增加资本公积。在完成等待期内的服务或达到规定业绩条件才可行权的，在等待期内的每个资产负债表日，以对可行权权益工具数量的最佳估计为基础，按照权益工具授予日的公允价值，将当期取得的服务计入相

关成本或费用和资本公积。在可行权日之后不再对已确认的相关成本或费用和所有者权益总额进行调整。

以现金结算的股份支付,按照本公司承担的以股份或其他权益工具为基础计算确定的负债的公允价值计量。授予后立即可行权的,在授予日以本公司承担负债的公允价值计入相关成本或费用,相应增加负债。在完成等待期内的服务或达到规定业绩条件以后才可行权的以现金结算的股份支付,在等待期内的每个资产负债表日,以对可行权情况的最佳估计为基础,按照本公司承担负债的公允价值金额,将当期取得的服务计入成本或费用和相应的负债。在相关负债结算前的每个资产负债表日以及结算日,对负债的公允价值重新计量,其变动计入当期损益。

5. 对于存在修改条款和条件的情况的,本期的修改情况及相关会计处理

若在等待期内取消了授予的权益工具,本公司对取消所授予的权益性工具作为加速行权处理,将剩余等待期内应确认的金额立即计入当期损益,同时确认资本公积。职工或其他方能够选择满足非可行权条件但在等待期内未满足的,本公司将其作为授予权益工具的取消处理。

(二十五) 优先股、永续债等其他金融工具

本公司按照金融工具准则的规定,根据所发行优先股、永续债等金融工具的合同条款及其所反映的经济实质而非仅以法律形式,结合金融负债和权益工具的定义,在初始确认时将该金融工具或其组成部分分类为金融负债或权益工具:

1. 符合下列条件之一,将发行的金融工具分类为金融负债:

- (1) 向其他方交付现金或其他金融资产的合同义务;
- (2) 在潜在不利条件下,与其他方交换金融资产或金融负债的合同义务;
- (3) 将来须用或可用企业自身权益工具进行结算的非衍生工具合同,且企业根据该合同将交付可变数量的自身权益工具;
- (4) 将来须用或可用企业自身权益工具进行结算的衍生工具合同,但以固定数量的自身权益工具交换固定金额的现金或其他金融资产的衍生工具合同除外。

2. 同时满足下列条件的,将发行的金融工具分类为权益工具:

- (1) 该金融工具不包括交付现金或其他金融资产给其他方,或在潜在不利条件下与其他方交换金融资产或金融负债的合同义务;
- (3) 将来须用或可用企业自身权益工具结算该金融工具的,如该金融工具为非衍生工具,不包括交付可变数量的自身权益工具进行结算的合同义务;如为衍生工具,企业只能通过以固定数量的自身权益工具交换固定金额的现金或其他金融资产结算该金融工具。

3. 会计处理方法

对于归类为权益工具的金融工具，其利息支出或股利分配都应当作为发行企业的利润分配，其回购、注销等作为权益的变动处理，手续费、佣金等交易费用从权益中扣除；

对于归类为金融负债的金融工具，其利息支出或股利分配原则上按照借款费用进行处理，其回购或赎回产生的利得或损失等计入当期损益，手续费、佣金等交易费用计入所发行工具的初始计量金额。

(二十六) 收入

1. 销售商品收入确认时间的具体判断标准

公司已将商品所有权上的主要风险和报酬转移给购买方；公司既没有保留与所有权相联系的继续管理权，也没有对已售出的商品实施有效控制；收入的金额能够可靠地计量；相关的经济利益很可能流入企业；相关的已发生或将发生的成本能够可靠地计量时，确认商品销售收入实现。

合同或协议价款的收取采用递延方式，实质上具有融资性质的，按照应收的合同或协议价款的公允价值确定销售商品收入金额。

2. 确认让渡资产使用权收入的依据

与交易相关的经济利益很可能流入企业，收入的金额能够可靠地计量时，分别下列情况确定让渡资产使用权收入金额：

- (1) 利息收入金额，按照他人使用本企业货币资金的时间和实际利率计算确定。
- (2) 使用费收入金额，按照有关合同或协议约定的收费时间和方法计算确定。

3. 提供劳务收入的确认依据和方法

在资产负债表日提供劳务交易的结果能够可靠估计的，采用完工百分比法确认提供劳务收入。提供劳务交易的完工进度，依据已完工作的测量确定。

提供劳务交易的结果能够可靠估计，是指同时满足下列条件：

- (1) 收入的金额能够可靠地计量；
- (2) 相关的经济利益很可能流入企业；
- (3) 交易的完工进度能够可靠地确定；
- (4) 交易中已发生和将发生的成本能够可靠地计量。

按照已收或应收的合同或协议价款确定提供劳务收入总额，但已收或应收的合同或协议价款不公允的除外。资产负债表日按照提供劳务收入总额乘以完工进度扣除以前会计期间累计已确认提供劳务收入后的金额，确认当期提供劳务收入；同时，按照提供劳务估计总成本乘以完工进度扣除以前会计期间累计已确认劳务成本后的金额，结转当期劳务成本。

在资产负债表日提供劳务交易结果不能够可靠估计的，分别下列情况处理：

- (1) 已经发生的劳务成本预计能够得到补偿的，按照已经发生的劳务成本金额确认提

供劳务收入，并按相同金额结转劳务成本。

(2) 已经发生的劳务成本预计不能够得到补偿的，将已经发生的劳务成本计入当期损益，不确认提供劳务收入。

本公司与其他企业签订的合同或协议包括销售商品和提供劳务时，销售商品部分和提供劳务部分能够区分且能够单独计量的，将销售商品的部分作为销售商品处理，将提供劳务的部分作为提供劳务处理。销售商品部分和提供劳务部分不能够区分，或虽能区分但不能够单独计量的，将销售商品部分和提供劳务部分全部作为销售商品处理。

4. 建造合同收入的确认依据和方法

(1) 当建造合同的结果能够可靠地估计时，与其相关的合同收入和合同费用在资产负债表日按完工百分比法予以确认。完工百分比法，是指根据合同完工进度确认合同收入和合同费用的方法。合同完工进度按照累计实际发生的合同费用占合同预计总成本的比例确定。

固定造价合同的结果能够可靠估计，是指同时满足下列条件：

- 1) 合同总收入能够可靠地计量；
- 2) 与合同相关的经济利益很可能流入企业；
- 3) 实际发生的合同成本能够清楚地区分和可靠地计量；
- 4) 合同完工进度和为完成合同尚需发生的成本能够可靠地确定。

成本加成合同的结果能够可靠估计，是指同时满足下列条件：

- 1) 与合同相关的经济利益很可能流入企业；
- 2) 实际发生的合同成本能够清楚地区分和可靠地计量。

在资产负债表日，按照合同总收入乘以完工进度扣除以前会计期间累计已确认收入后的金额，确认为当期合同收入；同时，按照合同预计总成本乘以完工进度扣除以前会计期间累计已确认费用后的金额，确认为当期合同费用。合同工程的变动、索赔及奖金以可能带来收入并能可靠计算的数额为限计入合同总收入。

(2) 建造合同的结果不能可靠估计的，分别下列情况处理：

1) 合同成本能够收回的，合同收入根据能够收回的实际合同成本予以确认，合同成本在其发生的当期确认为合同费用。

2) 合同成本不可能收回的，在发生时立即确认为合同费用，不确认合同收入。

(3) 如果合同总成本很可能超过合同总收入，则预期损失立即确认为费用。

5. 附回购条件的资产转让

公司销售产品或转让其他资产时，与购买方签订了所销售的产品或转让资产回购协议，根据协议条款判断销售商品是否满足收入确认条件。如售后回购属于融资交易，则在交付产品或资产时，本公司不确认销售收入。回购价款大于销售价款的差额，在回购期间按期计提

利息，计入财务费用。

(二十七)政府补助

1. 类型

政府补助，是本公司从政府无偿取得的货币性资产与非货币性资产，但不包括政府作为企业所有者投入的资本。根据相关政府文件规定的补助对象，将政府补助划分为与资产相关的政府补助和与收益相关的政府补助。

与资产相关的政府补助，是指本公司取得的、用于购建或以其他方式形成长期资产的政府补助。与收益相关的政府补助，是指除与资产相关的政府补助之外的政府补助。

2. 政府补助的确认

对期末有证据表明公司能够符合财政扶持政策规定的相关条件且预计能够收到财政扶持资金的，按应收金额确认政府补助。除此之外，政府补助均在实际收到时确认。

政府补助为货币性资产的，按照收到或应收的金额计量。政府补助为非货币性资产的，按照公允价值计量；公允价值不能够可靠取得的，按照名义金额（人民币 1 元）计量。按照名义金额计量的政府补助，直接计入当期损益。

3. 会计处理方法

与资产相关的政府补助，确认为递延收益，按照所建造或购买的资产使用年限分期计入营业外收入；

与收益相关的政府补助，用于补偿企业以后期间的相关费用或损失的，确认为递延收益，在确认相关费用的期间计入当期营业外收入；用于补偿企业已发生的相关费用或损失的，取得时直接计入当期营业外收入。

已确认的政府补助需要返还时，存在相关递延收益余额的，冲减相关递延收益账面余额，超出部分计入当期损益；不存在相关递延收益的，直接计入当期损益。

(二十八)递延所得税资产和递延所得税负债

递延所得税资产和递延所得税负债根据资产和负债的计税基础与其账面价值的差额(暂时性差异)计算确认。于资产负债表日，递延所得税资产和递延所得税负债，按照预期收回该资产或清偿该负债期间的适用税率计量。

1. 确认递延所得税资产的依据

本公司以很可能取得用来抵扣可抵扣暂时性差异、能够结转以后年度的可抵扣亏损和税款抵减的应纳税所得额为限，确认由可抵扣暂时性差异产生的递延所得税资产。但是，同时具有下列特征的交易中因资产或负债的初始确认所产生的递延所得税资产不予确认：（1）该交易不是企业合并；（2）交易发生时既不影响会计利润也不影响应纳税所得额或可抵扣亏损。

对于与联营企业投资相关的可抵扣暂时性差异，同时满足下列条件的，确认相应的递延所得税资产：暂时性差异在可预见的未来很可能转回，且未来很可能获得用来抵扣可抵扣暂时性差异的应纳税所得额。

2. 确认递延所得税负债的依据

公司将当期与以前期间应交未交的应纳税暂时性差异确认为递延所得税负债。但不包括：

(1) 商誉的初始确认所形成的暂时性差异；

(2) 非企业合并形成的交易或事项，且该交易或事项发生时既不影响会计利润，也不影响应纳税所得额（或可抵扣亏损）所形成的暂时性差异；

(3) 对于与子公司、联营企业投资相关的应纳税暂时性差异，该暂时性差异转回的时间能够控制并且该暂时性差异在可预见的未来很可能不会转回。

3. 同时满足下列条件时，将递延所得税资产及递延所得税负债以抵销后的净额列示

(1) 企业拥有以净额结算当期所得税资产及当期所得税负债的法定权利；

(2) 递延所得税资产和递延所得税负债是与同一税收征管部门对同一纳税主体征收的所得税相关或者对不同的纳税主体相关，但在未来每一具有重要性的递延所得税资产和递延所得税负债转回的期间内，涉及的纳税主体体意图以净额结算当期所得税资产及当期所得税负债或是同时取得资产、清偿债务。

(二十九) 租赁

如果租赁条款在实质上将与租赁资产所有权有关的全部风险和报酬转移给承租人，该租赁为融资租赁，其他租赁则为经营租赁。

1. 经营租赁会计处理

(1) 公司租入资产所支付的租赁费，在不扣除免租期的整个租赁期内，按直线法进行分摊，计入当期费用。公司支付的与租赁交易相关的初始直接费用，计入当期费用。

资产出租方承担了应由公司承担的与租赁相关的费用时，公司将该部分费用从租金总额中扣除，按扣除后的租金费用在租赁期内分摊，计入当期费用。

(2) 公司出租资产所收取的租赁费，在不扣除免租期的整个租赁期内，按直线法进行分摊，确认为租赁收入。公司支付的与租赁交易相关的初始直接费用，计入当期费用；如金额较大的，则予以资本化，在整个租赁期间内按照与租赁收入确认相同的基础分期计入当期收益。

公司承担了应由承租方承担的与租赁相关的费用时，公司将该部分费用从租金收入总额中扣除，按扣除后的租金费用在租赁期内分配。

2. 融资租赁会计处理

(1) 融资租入资产：公司在承租开始日，将租赁资产公允价值与最低租赁付款额现值

两者中较低者作为租入资产的入账价值，将最低租赁付款额作为长期应付款的入账价值，其差额作为未确认的融资费用。

公司采用实际利率法对未确认的融资费用，在资产租赁期间内摊销，计入财务费用。

(2) 融资租出资产：公司在租赁开始日，将应收融资租赁款，未担保余值之和与其现值的差额确认为未实现融资收益，在将来收到租金的各期间内确认为租赁收入，公司发生的与出租交易相关的初始直接费用，计入应收融资租赁款的初始计量中，并减少租赁期内确认的收益金额。

(三十)重要会计政策、会计估计的变更

1. 会计政策变更

本报告期重要会计政策未变更。

2. 会计估计变更

本报告期主要会计估计未发生变更。

五、税项

(一)公司主要税种和税率

税 种	计税依据	税率
增值税	销售货物收入	17%
营业税	应纳税营业额	5%
城市维护建设税	实缴流转税税额	7%
教育费附加	实缴流转税税额	3%
地方教育费附加	实缴流转税税额	2%，1%

(二)除以下纳税主体所得税税率为 15%外，本公司及子公司所得税税率为 25%

纳税主体名称	所得税税率
昆明国美物流有限公司	15%
西宁国美电器有限公司	15%
成都国美电器有限公司	15%
陕西峰星电讯零售连锁有限责任公司	15%
甘肃国美物流有限公司	15%
昆明勤安商业咨询有限公司	15%
西安市国美电器有限公司	15%
青海国美电器有限公司	15%
鹏信兴程（北京）信息技术服务有限公司	15%
重庆市国美电器有限公司	15%

纳税主体名称	所得税税率
昆明国美电器有限公司	15%

(三) 房产税

房产税分别按照房产原值的 70% 为纳税基准，税率为 1.2% 和以租金收入为纳税基准，税率为 12%。

(四) 个人所得税

员工个人所得税由本公司代扣代缴。

(五) 税收优惠政策及依据

1、根据《财税【2011】58 号《关于深入实施西部大开发战略有关税收政策问题的通知》的规定，昆明国美物流有限公司、成都国美电器有限公司、陕西峰星电讯零售连锁有限责任公司、甘肃国美物流有限公司、昆明勤安商业咨询有限公司、西安市国美电器有限公司、重庆市国美电器有限公司、昆明国美电器有限公司、青海国美电器有限公司，2015 年度享受减按 15% 的税率征收企业所得税。

2、2015 年 11 月 24 日，鹏信兴程（北京）信息技术服务有限公司获得高新技术企业资格，高新技术企业证书编号：GR201511001602，根据《中华人民共和国企业所得税法》及其实施条例和《国家税务总局关于实施高新技术企业所得税优惠有关问题的通知》（国税函【2009】203 号），本公司 2015 年 1 月 1 日至 2017 年 12 月 31 日按照 15% 的税率计缴企业所得税。

六、合并财务报表主要项目注释

（以下金额单位若未特别注明者均为人民币元）

注释 1. 货币资金

项 目	期末余额	期初余额
库存现金	62,174,370.98	69,506,529.37
银行存款	6,203,058,834.17	5,181,344,130.82
其他货币资金	3,362,679,770.65	5,507,672,598.07
合 计	9,627,912,975.80	10,758,523,258.26

截至 2015 年 12 月 31 日止，本公司不存在质押、冻结，或有潜在收回风险的款项。

其中受限制的货币资金明细如下：

项 目	期末余额	期初余额
银行承兑汇票保证金	3,233,172,863.64	3,365,413,957.43

项 目	期末余额	期初余额
信用证保证金	-	1,944,127,533.50
合计	3,233,172,863.64	5,309,541,490.93

注释2. 以公允价值计量且其变动计入当期损益的金融资产

项 目	期末公允价值	期初公允价值
权益工具投资	857,198,404.91	-

注释3. 应收票据

1. 应收票据的分类

项目	期末余额	期初余额
银行承兑汇票	3,828,957.25	8,227,784.09

2. 期末公司无质押的应收票据

3. 期末公司无背书或贴现且资产负债表日尚未到期的应收票据

注释4. 应收账款

1. 应收账款按账龄分类披露

账龄	期末余额		
	应收账款	坏账准备	计提比例 (%)
3 个月以内	1,079,467,003.85	-	-
3 个月-1 年	208,207,754.08	-	-
1-2 年	63,006,958.58	-	-
2 年以上	5,282,413.80	-	-
合计	1,355,964,130.31	-	-

续:

账龄	期初余额		
	应收账款	坏账准备	计提比例 (%)
3 个月以内	1,345,608,408.22	-	-
3 个月-1 年	68,098,225.55	-	-
1-2 年	15,301,309.16	-	-
2 年以上	5,560,631.21	-	-
合计	1,434,568,574.14	-	-

2. 应收账款期末余额中无应收持本公司 5% 以上 (含 5%) 表决权股份的股东单位款项。

3. 按欠款方归集的期末余额前五名应收账款

单位名称	期末余额	占应收账款期末余额的比例(%)	已计提坏账准备
国美在线电子商务有限公司	488,445,471.51	36.02	-
四川永乐家用电器连锁有限公司	345,587,656.68	25.49	-
北京市大中家用电器连锁销售有限公司	262,957,558.81	19.39	-
广东永乐家用电器有限公司	205,364,139.47	15.15	-
广东天河城百货有限公司	22,264,465.00	1.64	-
合计	1,324,619,291.47	97.69	-

注释5. 预付款项

1. 预付款项按账龄列示

账龄	期末余额		期初余额	
	金额	比例(%)	金额	比例(%)
1 年以内	1,766,716,151.18	88.49	1,129,701,798.59	64.41
1 至 2 年	198,903,400.92	9.96	169,718,027.60	9.68
2 至 3 年	28,135,587.58	1.41	126,085,582.47	7.19
3 年以上	2,780,696.34	0.14	328,389,377.40	18.72
合计	1,996,535,836.02	100.00	1,753,894,786.06	100.00

2. 预付账款期末余额中无预付持本公司 5%以上(含 5%)表决权股份的股东单位款项

3. 按预付对象归集的期末余额前五名的预付款情况

单位名称	期末余额	占预付账款期末余额的比例(%)	预付款时间	未结算原因
联通华盛通信有限公司	216,893,161.48	10.86	3 个月以内	合同未执行完毕
索尼(中国)有限公司上海分公司	128,528,835.82	6.44	3 个月以内	合同未执行完毕
辽宁格力电器销售有限公司	120,101,449.74	6.02	3 个月以内	合同未执行完毕
夏普商贸(中国)有限公司	116,189,877.68	5.82	3 个月以内	合同未执行完毕
山东捷瑞物流有限公司	109,596,794.56	5.49	3 个月以内	合同未执行完毕
合计	691,310,119.28	34.63		

注释6. 应收利息

1. 应收利息分类

项 目	期末余额	期初余额
银行承兑汇票保证金利息	12,982,624.02	26,086,171.05

项 目	期末余额	期初余额
内保外贷保证金利息	-	12,363,223.06
合 计	12,982,624.02	38,449,394.11

注释7. 其他应收款

1. 其他应收款按账龄披露

账龄	期末余额		
	其他应收款	坏账准备	计提比例 (%)
3 个月以内	677,003,103.96	-	-
3 个月-1 年	648,073,090.92	-	-
1—2 年	795,431,759.53	-	-
2 年以上	815,711,680.35	-	-
合计	2,936,219,634.76	-	-

续:

账龄	期初余额		
	其他应收款	坏账准备	计提比例 (%)
3 个月以内	1,157,654,554.74	-	-
3 个月-1 年	255,461,497.77	-	-
1—2 年	774,539,981.29	-	-
2 年以上	260,847,644.71	-	-
合计	2,448,503,678.51	-	-

2. 其他应收款按款项性质分类情况

项目	期末余额	期初余额
往来款	2,066,472,920.99	1,553,603,193.75
保证金	624,781,104.95	668,780,825.45
备用金	127,564,997.22	150,018,823.82
租赁费	55,118,315.52	41,684,187.57
其他	62,282,296.08	34,416,647.92
合计	2,936,219,634.76	2,448,503,678.51

3. 按欠款方归集的期末余额前五名的其他应收款情况

单位名称	款项性质	期末余额	账龄	占其他应收款期末余额的比例(%)	坏账准备期末余额
山东龙脊岛建设有限公司	往来款	726,514,870.43	2 年以上	24.74	-
国美在线电子商务有限公司	往来款	399,604,845.38	2 年以内	13.61	-
重庆海尔家电销售有限公司	保证金	199,774,180.00	1 年以内	6.80	-

单位名称	款项性质	期末余额	账龄	占其他应收款期末余额的比例(%)	坏账准备期末余额
江苏国美永乐家用电器有限公司	往来款	199,740,025.31	2 年以内	6.80	-
库巴科技(北京)有限公司	往来款	198,085,925.20	2 年以内	6.75	-
合计		1,723,719,846.32		58.70	-

注释8. 存货

1. 存货分类

项 目	期末余额			期初余额		
	账面余额	跌价准备	账面价值	账面余额	跌价准备	账面价值
低值易耗品	80,432,010.87	-	80,432,010.87	59,991,240.00	-	59,991,240.00
库存商品	7,586,385,471.65	-	7,586,385,471.65	8,433,910,623.29	-	8,433,910,623.29
受托代销商品	11,471,143.50	-	11,471,143.50	17,910,117.99	-	17,910,117.99
材料物资	10,574,004.95	-	10,574,004.95	10,804,423.04	-	10,804,423.04
合计	7,688,862,630.97	-	7,688,862,630.97	8,522,616,404.32	-	8,522,616,404.32

注释9. 可供出售金融资产

1. 可供出售金融资产情况

项 目	期末余额			期初余额		
	账面余额	减值准备	账面价值	账面余额	减值准备	账面价值
可供出售债务工具	-	-	-	-	-	-
可供出售权益工具	-	-	-	217,350,000.00	-	217,350,000.00
按公允价值计量	-	-	-	217,350,000.00	-	217,350,000.00
按成本计量	-	-	-	-	-	-
其他	-	-	-	-	-	-
合计	-	-	-	217,350,000.00	-	217,350,000.00

注释10. 长期股权投资

被投资单位	期初余额	本期增减变动			
		追加投资	减少投资	权益法确认的投资损益	其他综合收益调整
永乐(中国)电器销售有限公司	810,280,800.00	-	-	-	-
上海民融投资有限公司	800,000.00	-	-	-	-
合计	811,080,800.00	-	-	-	-

续:

被投资单位	本期增减变动				期末余额	减值准备期末余额
	其他权益变动	宣告发放现金股利或利润	计提减值准备	其他		
永乐（中国）电器销售有限公司	-	-	-	-	810,280,800.00	-
上海民融投资有限公司	-	-	-	-	800,000.00	-
合计	-	-	-	-	811,080,800.00	-

注释11. 投资性房地产

1. 投资性房地产情况

项 目	房屋、建筑物	合计
一. 期初余额	1,070,925,300.00	1,070,925,300.00
二. 本期变动	-	-
1. 外购增加	-	-
2. 存货\固定资产\在建工程转入	-	-
3. 企业合并增加	-	-
4. 股东投入增加	-	-
5. 其他增加	-	-
6. 处置减少	-	-
7. 其他转出减少	341,374,900.00	341,374,900.00
8. 公允价值变动	-37,252,700.00	-37,252,700.00
三. 期末余额	692,297,700.00	692,297,700.00

注释12. 固定资产原值及累计折旧

1. 固定资产情况

项 目	房屋及建筑物	机器设备	运输工具	办公设备及其他	合计
一. 账面原值					
1. 期初余额	2,391,606,687.00	58,026,067.96	52,118,837.09	810,027,111.38	3,311,778,703.43
2. 本期增加金额	341,374,900.00	1,912,980.12	11,337,392.18	46,080,849.15	400,706,121.45
购置	-	1,912,980.12	11,337,392.18	46,080,849.15	59,331,221.45
投资性房地产转入	341,374,900.00	-	-	-	341,374,900.00
3. 本期减少金额	1,071,196.14	5,427,707.61	4,095,267.56	38,339,726.73	48,933,898.04
处置或报废	1,071,196.14	5,427,707.61	4,095,267.56	38,339,726.73	48,933,898.04
投资性房地产转出	-	-	-	-	-
4. 期末余额	2,731,910,390.86	54,511,340.47	59,360,961.71	817,768,233.80	3,663,550,926.84
二. 累计折旧	-	-	-	-	-

项 目	房屋及建筑物	机器设备	运输工具	办公设备及其他	合计
1. 期初余额	247,559,090.57	42,127,311.87	38,918,735.93	606,115,736.62	934,720,874.99
2. 本期增加金额	62,304,770.79	4,203,410.01	7,700,453.73	60,544,079.76	134,752,714.29
计提	62,304,770.79	4,203,410.01	7,700,453.73	60,544,079.76	134,752,714.29
投资性房地产转入	-	-	-	-	-
3. 本期减少金额	1,017,636.37	4,601,257.60	3,513,516.23	27,491,678.10	36,624,088.30
处置或报废	1,017,636.37	4,601,257.60	3,513,516.23	27,491,678.10	36,624,088.30
投资性房地产转出	-	-	-	-	-
4. 期末余额	308,846,224.99	41,729,464.28	43,105,673.43	639,168,138.28	1,032,849,500.98
三. 减值准备	-	-	-	-	-
1. 期初余额	-	-	-	-	-
2. 本期增加金额	-	-	-	-	-
计提	-	-	-	-	-
其他转入	-	-	-	-	-
3. 本期减少金额	-	-	-	-	-
处置或报废	-	-	-	-	-
其他转出	-	-	-	-	-
4. 期末余额	-	-	-	-	-
四. 账面价值	-	-	-	-	-
1. 期末账面价值	2,423,064,165.87	12,781,876.19	16,255,288.28	178,600,095.52	2,630,701,425.86
2. 期初账面价值	2,144,047,596.43	15,898,756.09	13,200,101.16	203,911,374.76	2,377,057,828.44

注：固定资产本期折旧额 134,752,714.29 元。

注释13. 固定资产清理

项 目	期末余额	期初余额
办公设备	2,052.33	4,633.49
网络设备	-	1,110.12
机械设备	-	2,687.21
合 计	2,052.33	8,430.82

注释14. 无形资产

1. 无形资产情况

项 目	软件	SAP	合计
一. 账面原值			
1. 期初余额	44,335,940.27	424,333,566.29	468,669,506.56
2. 本期增加金额	21,307,675.76	42,495,769.05	63,803,444.81
购置	-	-	-
内部研发	21,307,675.76	42,495,769.05	63,803,444.81
3. 本期减少金额	53,143.33	-	53,143.33
处置	53,143.33	-	53,143.33
4. 期末余额	65,590,472.70	466,829,335.34	532,419,808.04
二. 累计摊销			-
1. 期初余额	40,209,015.42	130,432,611.46	170,641,626.88
2. 本期增加金额	6,825,143.77	101,389,871.59	108,215,015.36
计提	6,825,143.77	101,389,871.59	108,215,015.36
3. 本期减少金额	-	-	-
处置	-	-	-
4. 期末余额	47,034,159.19	231,822,483.05	278,856,642.24
三. 减值准备			-
1. 期初余额	-	-	-
2. 本期增加金额	-	-	-
计提	-	-	-
3. 本期减少金额	-	-	-
处置	-	-	-
4. 期末余额	-	-	-
四. 账面价值			-
1. 期末账面价值	18,556,313.51	235,006,852.29	253,563,165.80
2. 期初账面价值	4,126,924.85	293,900,954.83	298,027,879.68

注释15. 开发支出

项 目	期初余额	本期增加		本期转出数		期末余额
		内部开发支出	其他	计入当期损益	确认为无形资产	
ECP 电子结算对账系统	-	9,457,094.81	-	-	9,457,094.81	-
物流新系统 LMIS 项目	-	4,359,396.57	-	-	4,359,396.57	-
金融保理项目管理 理系统平台	-	3,767,386.07	-	-	3,767,386.07	-
供应链优化-商品 库存平台管理平	-	3,714,396.57	-	-	3,714,396.57	-

项 目	期初余额	本期增加		本期转出数		期末余额
		内部开发支出	其他	计入当期损益	确认为无形资产	
台						
E 激励系统平台	-	2,392,083.67	-	2,392,083.67	-	-
IT 设备台帐管理系统平台	-	2,392,083.67	-	2,392,083.67	-	-
恒信售后管理服务系统 v1.0	-	2,519,447.80	-	2,519,447.80	-	-
SAP 数据归档一期 V1.0	-	2,519,447.79	-	2,519,447.79	-	-
微店管理系统 V1.0	-	3,853,479.41	-	-	-	3,853,479.41
自助平台系统 V1.0	-	3,853,479.41	-	-	-	3,853,479.41
账户管理系统 V1.0	-	3,853,479.39	-	-	-	3,853,479.39
呼叫平台管理系统 V1.0	-	3,853,479.40	-	-	-	3,853,479.40
共享中心服务系统二期 V1.0	-	3,853,479.40	-	-	-	3,853,479.40
合 计	-	50,388,733.96	-	9,823,062.93	21,298,274.02	19,267,397.01

注释16. 商誉

1. 商誉账面原值

被投资单位名称或形成商誉的事项	期初余额	本期增加	本期减少	期末余额
		企业合并形成	处置	
深圳易好家商业连锁有限公司	22,986,097.33	-	-	22,986,097.33
南京鹏泽投资有限公司	5,874,000.00	-	-	5,874,000.00
陕西蜂星电讯零售连锁有限责任公司	60,428,010.00	-	-	60,428,010.00
武汉国美电器有限公司	7,300,000.00	-	-	7,300,000.00
山东龙脊岛建设有限公司	8,000,000.00	-	8,000,000.00	-
合 计	104,588,107.33	-	8,000,000.00	96,588,107.33

2. 商誉减值准备

被投资单位名称或	期初余额	本期增加	本期减少	期末余额
----------	------	------	------	------

形成商誉的事项		计提	处置	
深圳易好家商业连锁有限公司	-	-	-	-
南京鹏泽投资有限公司	-	-	-	-
陕西蜂星电讯零售连锁有限责任公司	-	-	-	-
武汉国美电器有限公司	2,000,000.00	-	-	2,000,000.00
山东龙脊岛建设有限公司	8,000,000.00	-	8,000,000.00	-
合 计	10,000,000.00	-	8,000,000.00	2,000,000.00

注释17. 长期待摊费用

项 目	期初余额	本期增加额	本期摊销额	其他减少额	期末余额
装修费	521,931,676.94	183,535,786.78	169,501,427.29	-	535,966,036.43

注释18. 其他非流动资产

类别及内容	期末余额	期初余额
委托贷款	3,706,000,000.00	3,706,000,000.00

注释19. 应付票据

种 类	期末余额	期初余额
银行承兑汇票	10,792,978,908.52	11,154,332,448.48

注释20. 应付账款

项 目	期末余额	期初余额
应付货款	3,544,452,930.09	4,532,883,143.58
暂估应付账款	683,328.12	56,245,020.84
其他	386,754.61	221,545.82
合 计	3,545,523,012.82	4,589,349,710.24

1. 账龄超过一年的重要应付账款

单位名称	期末余额	未偿还或结转原因
重庆海尔家电销售有限公司	19,063,282.68	合同未执行完毕

注释21. 预收款项

1. 预收账款情况

项 目	期末余额	期初余额
预收款项	187,771,820.41	216,022,362.79

注释22. 应付职工薪酬

1. 应付职工薪酬列示

项 目	期初余额	本期增加	本期减少	期末余额
短期薪酬	97,303,348.30	1,455,871,790.49	1,445,359,727.88	107,815,410.91
离职后福利-设定提存计划	-4,995,487.08	190,853,532.43	185,823,385.06	34,660.29
辞退福利	-	-	-	-
一年内到期的其他福利	-	-	-	-
合计	92,307,861.22	1,646,725,322.92	1,631,183,112.94	107,850,071.20

2. 短期薪酬列示

项 目	期初余额	本期增加	本期减少	期末余额
工资、奖金、津贴和补贴	93,928,724.29	1,274,455,690.01	1,266,220,809.78	102,163,604.52
职工福利费	-	7,065,779.46	7,065,779.46	-
社会保险费	-1,890,487.08	99,562,615.93	97,635,990.74	36,138.11
其中：基本医疗保险费	-1,540,235.77	86,838,423.91	85,262,944.35	35,243.79
工伤保险费	-189,967.89	5,479,398.96	5,289,368.34	62.73
生育保险费	-160,283.42	7,244,793.06	7,083,678.05	831.59
住房公积金	-1,262,909.36	64,180,957.29	62,904,095.46	13,952.47
工会经费和职工教育经费	4,775,197.98	9,253,551.86	9,760,948.22	4,267,801.62
其他短期薪酬	1,752,822.47	1,353,195.94	1,772,104.22	1,333,914.19
合 计	97,303,348.30	1,455,871,790.49	1,445,359,727.88	107,815,410.91

3. 设定提存计划列示

项 目	期初余额	本期增加	本期减少	期末余额
基本养老保险	-4,693,853.71	179,122,374.47	174,405,169.13	23,351.63
失业保险费	-301,633.37	11,731,157.96	11,418,215.93	11,308.66
合计	-4,995,487.08	190,853,532.43	185,823,385.06	34,660.29

注释23. 应交税费

税费项目	期末余额	期初余额
增值税	4,567,602.04	-13,255,907.28
营业税	13,340,145.90	7,002,226.76
企业所得税	211,163,673.81	130,984,040.05
个人所得税	1,507,279.12	2,519,099.13

税费项目	期末余额	期初余额
城市维护建设税	7,731,647.16	6,038,639.83
房产税	6,072.60	-
教育费附加	5,598,747.09	4,463,404.91
其他	245,091.58	-
合计	244,160,259.30	137,751,503.40

注释24. 其他应付款

1. 按款项性质列示的其他应付款

款项性质	期末余额	期初余额
往来款	3,543,240,977.65	4,096,307,894.32
保证金	172,537,179.17	198,115,538.86
代缴社保	19,236,074.04	9,158,609.62
预提费用	6,674,830.61	4,689,465.08
其他	5,061,372.72	10,076,092.24
合计	3,746,750,434.19	4,318,347,600.12

2. 其他应付款期末余额中，其他应付迟本公司 5%以上（含 5%）表决权股份的股东单位款项情况

单位名称	期末余额	期初余额
Ocean Town Int'l Inc	1,055,881,175.56	550,199,298.45
宏希投资有限公司	507,867,164.60	262,500,000.00
合计	1,563,748,340.16	812,699,298.45

3. 期末余额前五名的其他应付款

单位名称	款项性质	期末余额	占其他应付款期末余额的比例(%)
Ocean Town Int'l Inc	往来款	1,055,881,175.56	28.18
宏希投资有限公司	往来款	507,867,164.60	13.55
河南永乐生活电器有限公司	往来款	456,809,524.90	12.19
厦门永乐思文家电有限公司	往来款	213,128,507.88	5.69
上海永乐恒远电器服务有限公司	往来款	205,661,125.58	5.49
合计		2,439,347,498.52	65.10

注释25. 递延所得税负债

项目	期末余额		期初余额	
	应纳税暂时性差异	递延所得税负债	应纳税暂时性差异	递延所得税负债
以公允价值模式计量的投资性	461,433,520.12	115,358,380.03	503,965,539.11	125,991,384.78

项目	期末余额		期初余额	
	应纳税暂时性差异	递延所得税负债	应纳税暂时性差异	递延所得税负债
房地产公允价值变动				
合计	461,433,520.12	115,358,380.03	503,965,539.11	125,991,384.78

注释26. 其他非流动负债

项 目	期末余额	期初余额
递延收益（会员积分）	37,955,529.52	41,685,291.91

注释27. 实收资本

项 目	期初余额	本期增加	本期减少	期末余额
Ocean Town Int'l Inc	195,000,000.00	-	-	195,000,000.00
宏希投资有限公司	105,000,000.00	-	-	105,000,000.00
中国鹏润管理有限公司	-	700,000,000.00	-	700,000,000.00
合计	300,000,000.00	700,000,000.00	-	1,000,000,000.00

注释28. 资本公积

项 目	期初余额	本期增加	本期减少	期末余额
其他资本公积	-	-	-	-
（1）被投资单位除净损益外所有者权益其他变动	-	-	-	-
（2）可供出售金融资产公允价值变动产生的利得或损失	123,390,000.00	-	123,390,000.00	-
（3）自用房地产转换为采用公允价值模式计量的投资性房地产，转换日公允价值大于原账面价值产生的所有者权益变动	218,022,757.76	-	16,167,082.41	201,855,675.35
（4）其他	247,142.90	-	-	247,142.90
合计	341,659,900.66	-	139,557,082.41	202,102,818.25

注释29. 盈余公积

项 目	期初余额	本期增加	本期减少	期末余额
法定盈余公积	150,000,000.00	350,000,000.00	-	500,000,000.00

注释30. 未分配利润

项 目	金 额	提取或分配比例(%)
调整前上期末未分配利润	12,597,448,103.58	—

项 目	金 额	提取或分配比例(%)
调整期初未分配利润合计数（调增+，调减-）	-	—
调整后期初未分配利润	12,597,448,103.58	—
加：本期归属于母公司所有者的净利润	1,949,264,653.47	—
减：提取法定盈余公积	350,000,000.00	—
提取任意盈余公积	-	—
提取储备基金	-	—
提取企业发展基金	-	—
提取职工奖福基金	-	—
应付普通股股利	1,451,049,041.71	—
转为股本的普通股股利	-	—
优先股股利	-	—
对其他股东的分配	-	—
利润归还投资	-	—
其他利润分配	-	—
加：盈余公积弥补亏损	-	—
结转重新计量设定受益计划净负债或净资产所产生的变动	-	—
所有者权益其他内部结转	-	—
期末未分配利润	12,745,663,715.34	—

注释31. 营业收入和营业成本

1. 营业收入、营业成本

项 目	本期发生额		上期发生额	
	收入	成本	收入	成本
主营业务	49,550,981,040.83	41,907,441,587.78	48,749,750,464.18	41,526,144,107.39
其他业务	1,142,483,013.97	1,914,517.79	1,233,645,826.40	13,224,495.14

注释32. 营业税金及附加

项 目	本期发生额	上期发生额
营业税	67,965,192.08	69,218,500.04
城市维护建设税	75,563,749.64	79,922,361.16
教育费附加	55,990,844.57	58,075,046.32
合计	199,519,786.29	207,215,907.52

注释33. 财务费用

类 别	本期发生额	上期发生额
利息支出	-	-
减：利息收入	397,343,060.67	438,715,076.51
现金折扣	-2,194,510.58	-7,142,721.33
手续费及其他	192,945,360.52	181,826,879.88
合计	-206,592,210.73	-264,030,917.96

注释34. 公允价值变动收益

产生公允价值变动收益的来源	本期发生额	上期发生额
以公允价值计量且其变动计入当期损益的金融资产	-143,151,595.08	-
按公允价值计量的投资性房地产	-21,085,617.60	83,173,799.32
合计	-164,237,212.68	83,173,799.32

注释35. 投资收益

1. 投资收益明细情况

项 目	本期发生额	上期发生额
理财产品收益	52,041,751.32	95,504,115.69
处置公司收益	285,413,607.38	-
联营企业分红	767,412.49	-
合计	338,222,771.19	95,504,115.69

注释36. 营业外收入

项 目	本期发生额	上期发生额	计入当期非经常性损益的金额
非流动资产处置利得合计	1,514,253.80	1,723,707.11	1,514,253.80
其中：固定资产处置利得	1,514,253.80	1,723,707.11	1,514,253.80
债务利得收入	1,294,338.57	5,212,835.39	1,294,338.57
罚款利得	6,253,343.41	4,400,419.37	6,253,343.41
政府补助	119,585,008.37	91,949,161.21	119,585,008.37
违约赔偿收入	3,378,700.17	30,117,925.23	3,378,700.17
其他	18,881,305.16	29,909,460.53	18,881,305.16
合计	150,906,949.48	163,313,508.84	150,906,949.48

注释37. 营业外支出

项 目	本期发生额	上期发生额	计入本期非经常性损益的金额
非流动资产处置损失合计	5,322,063.13	8,603,583.78	5,322,063.13

项 目	本期发生额	上期发生额	计入本期非经常性损益的金额
其中：固定资产处置损失	5,322,063.13	8,603,583.78	5,322,063.13
罚款损失	4,188,914.02	8,244,713.38	4,188,914.02
对外捐赠	460,000.00	1,648,450.07	460,000.00
赔偿金损失	5,855,638.96	20,284,685.71	5,855,638.96
非常损失	80,000.00	4,709,692.30	80,000.00
债务重组损失	7,233,722.81	9,703,827.33	7,233,722.81
其他	12,846,538.89	6,010,751.24	12,846,538.89
合计	35,986,877.81	59,205,703.81	35,986,877.81

注释38. 所得税费用

项 目	本期发生额	上期发生额
当期所得税费用	416,380,522.89	442,219,795.29
递延所得税费用	-10,633,004.75	4,951,697.09
合计	405,747,518.14	447,171,492.38

注释39. 现金流量表附注

1. 收到的其他与经营活动有关的现金

项目	本期发生额	上期发生额
往来款	2,777,544,052.28	3,124,162,685.71
罚款收入	6,253,343.41	4,350,048.28
实际收到的赔偿收入	3,378,700.17	30,117,314.36
经营性存款利息收入	397,343,060.67	280,388,871.04
其他	19,778,436.77	41,593,765.30
合计	3,204,297,593.30	3,480,612,684.69

2. 支付的其他与经营活动有关的现金

项目	本期发生额	上期发生额
往来款	3,505,994,790.43	5,354,068,237.62
房屋租赁费	2,683,595,667.39	2,526,279,816.79
送货费	264,961,833.64	280,171,868.63
水电费	371,191,621.31	361,928,787.51
广告费	315,773,201.55	573,557,779.39
财务手续费	192,945,360.52	165,936,515.21
其他费用	1,010,806,078.65	876,061,269.37
合计	8,345,268,553.49	10,138,004,274.52

注释40. 现金流量表补充资料

1. 现金流量表补充资料

项 目	本期金额	上期金额
1、将净利润调节为经营活动现金流量		
净利润	1,957,821,108.71	1,743,467,578.62
加：资产减值准备	-	-
固定资产折旧、油气资产折耗、生产性生物资产折旧	134,752,714.29	197,416,069.86
无形资产摊销	108,215,015.36	78,928,931.21
长期待摊费用摊销	169,501,427.29	217,502,693.07
处置固定资产、无形资产和其他长期资产的损失 (收益以“-”号填列)	3,807,809.33	6,879,876.67
固定资产报废损失(收益以“-”号填列)	-	-
公允价值变动损失(收益以“-”号填列)	164,237,212.08	-83,173,799.32
财务费用(收益以“-”号填列)	-	-
投资损失(收益以“-”号填列)	-338,222,771.19	-95,504,115.69
递延所得税资产减少(增加以“-”号填列)	-	-
递延所得税负债增加(减少以“-”号填列)	-10,633,004.75	114,590,638.24
存货的减少(增加以“-”号填列)	833,753,773.35	-1,325,966,296.72
经营性应收项目的减少(增加以“-”号填列)	-321,886,965.45	-166,111,416.02
经营性应付项目的增加(减少以“-”号填列)	-1,824,973,963.65	-2,103,373,737.76
其 他	-	-
经营活动产生的现金流量净额	876,372,355.97	-1,415,343,577.84
2、不涉及现金收支的重大投资和筹资活动		
债务转为资本	-	-
一年内到期的可转换公司债券	-	-
融资租入固定资产	-	-
3、现金及现金等价物净变动情况		
现金的期末余额	6,394,740,112.16	5,448,981,767.33
减：现金的期初余额	5,448,981,767.33	7,979,675,210.78
加：现金等价物的期末余额	-	-
减：现金等价物的期初余额	-	-
现金及现金等价物净增加额	945,758,344.83	-2,530,693,443.45

2. 现金和现金等价物的构成

项 目	期末余额	期初余额
一、现金	6,394,740,112.16	5,448,981,767.33
其中：库存现金	62,174,370.98	69,506,529.37
可随时用于支付的银行存	6,203,058,834.17	5,181,344,130.82

项 目	期末余额	期初余额
款		
可随时用于支付的其他货币资金	129,506,907.01	198,131,107.14
二、现金等价物	-	-
其中：三个月内到期的债券投资	-	-
三、期末现金及现金等价物余额	6,394,740,112.16	5,448,981,767.33

七、在其他主体中的权益

(一)在子公司中的权益

1. 企业集团的构成

了公司名称	主要经 营地	注册地	业务 性质	持股比例(%)		取得方式
				直接	间接	
天津静海县鹏润国美电器有限公司	天津市	天津市	电器销售	-	100	设立
天津国美电器有限公司	天津市	天津市	电器销售	98.35	1.65	同一控制
重庆市国美电器有限公司	重庆市	重庆市	电器销售	95	5	同一控制
成都国美电器有限公司	成都市	成都市	电器销售	99.5	0.5	同一控制
自贡国美电器有限公司	自贡市	自贡市	电器销售	-	100	设立
西安市国美电器有限公司	陕西省	西安市	电器销售	99	1	同一控制
国美电器银川电器有限公司	银川市	银川市	电器销售	100	-	设立
延安市国美电器有限公司	延安市	延安市	电器销售	-	100	设立
深圳市国美电器有限公司	深圳市	深圳市	电器销售	99.9	0.1	同一控制
中山市中山国美电器有限公司	中山市	中山市	电器销售	-	100	设立
汕头市国美电器有限公司	汕头市	汕头市	电器销售	100	-	设立
福州国美电器有限公司	福州市	福州市	电器销售	98	2	同一控制
广州市国美电器有限公司	广州市	广州市	电器销售	90	10	同一控制
湛江国美电器有限公司	湛江市	湛江市	电器销售	90	10	设立
武汉国美电器有限公司	武汉市	武汉市	电器销售	99.8	0.2	同一控制
沈阳国美电器有限公司	沈阳市	沈阳市	电器销售	96	4	同一控制
抚顺国美电器有限公司	抚顺市	抚顺市	电器销售	-	100	设立
济南国美电器有限公司	济南市	济南市	电器销售	94	6	同一控制
淄博鹏润国美电器有限公司	淄博市	淄博市	电器销售	-	100	设立
青岛国美电器有限公司	青岛市	青岛市	电器销售	96	4	同一控制
潍坊国美电器有限公司	潍坊市	潍坊市	电器销售	-	100	设立
烟台国美电器有限公司	烟台市	烟台市	电器销售	90	10	设立
威海国美电器有限公司	威海市	威海市	电器销售	60	40	设立

子公司名称	主要经营地	注册地	业务性质	持股比例(%)		取得方式
昆明国美电器有限公司	昆明市	昆明市	电器销售	99	1	同一控制
泉州鹏润国美电器有限公司	泉州市	泉州市	电器销售	80	20	设立
漳州鹏润国美电器有限公司	漳州市	漳州市	电器销售	100	-	设立
苏州鹏润国美电器有限公司	苏州市	苏州市	电器销售	90	10	设立
唐山鹏润国美电器有限公司	唐山市	唐山市	电器销售	100	-	设立
安徽国美电器有限公司	安徽省	安徽省	电器销售	100	-	设立
芜湖国美电器有限公司	芜湖市	芜湖市	电器销售	100	-	设立
马鞍山国美电器有限公司	马鞍山市	马鞍山市	电器销售	-	100	设立
江苏鹏润国美电器有限公司	南京市	南京市	电器销售	100	-	设立
江苏镇江国美电器有限公司	镇江市	镇江市	电器销售	-	100	设立
泰州国美电器有限公司	泰州市	泰州市	电器销售	-	100	设立
扬州国美电器有限公司	扬州市	扬州市	电器销售	-	100	设立
盐城国美电器有限公司	盐城市	盐城市	电器销售	-	100	设立
滁州国美电器有限公司	滁州市	滁州市	电器销售	-	100	设立
常州金太阳至尊家电有限公司	常州市	常州市	电器销售	-	100	非同一控制
甘肃国美电器有限公司	兰州市	兰州市	电器销售	100	-	设立
西宁国美电器有限公司	西宁市	西宁市	电器销售	100	-	设立
温州鹏润国美电器有限公司	温州市	温州市	电器销售	100	-	设立
东莞易好家商业有限公司	东莞市	东莞市	电器销售	-	85	非同一控制
深圳易好家商业连锁有限公司	深圳市	深圳市	电器销售	100	-	非同一控制
金华浙易好家商业连锁有限公司	金华市	金华市	电器销售	-	85	非同一控制
天津国美商业管理咨询有限公司	天津市	天津市	咨询服务	60	40	同一控制
昆明勤安商业管理咨询有限公司	昆明市	昆明市	咨询服务	90	10	设立
昆明国美物流有限公司	昆明市	昆明市	电器销售	-	100	设立
甘肃国美物流有限公司	兰州市	兰州市	电器销售	100	-	设立
鹏润电器有限公司	北京市	北京市	电器销售	100	-	设立
沈阳鹏润电器有限公司	沈阳市	沈阳市	电器销售	80	20	设立
北京鹏润卓越电器有限公司	北京市	北京市	电器销售	100	-	设立
天津蓟县鹏润国美电器有限公司	天津市	天津市	电器销售	-	100	设立
北京鹏泽置业有限公司	北京市	北京市	房地产开发	-	100	设立
天津鹏泽投资有限公司	天津市	天津市	电器销售	-	100	非同一控制
南京鹏泽投资有限公司	南京市	南京市	投资咨询	96	4	非同一控制
北京国美恒信商贸有限公司	北京市	北京市	电器销售	100	-	设立
北京国美沃德商贸有限公司	北京市	北京市	电器销售	-	100	设立
北京国美时代数码科技有限公司	北京市	北京市	电器销售	80	20	设立

子公司名称	主要经营 地址	注册地	业务 性质	持股比例(%)		取得方式
北京万盛源人力资源管理顾问有限公司	北京市	北京市	劳务派遣	80	20	设立
济南万盛源经济咨询有限公司	济南市	济南市	咨询服务	-	100	设立
陕西蜂星电讯零售连锁有限责任公司	西安市	西安市	电器销售	-	100	非同一控制
青海国美电器有限公司	西宁市	西宁市	电器销售	100	-	设立
北京国美咨询有限公司	北京市	北京市	咨询服务	-	100	设立
北京国美恒信咨询有限公司	北京市	北京市	咨询服务	-	100	设立
西藏金圣通物流有限公司	拉萨市	拉萨市	电器销售	-	100	设立
西藏勤安商业咨询有限公司	拉萨市	拉萨市	咨询服务	-	100	设立
北京市大中恒信瑞达商贸有限公司	北京市	北京市	电器销售	100	-	设立
天津通略企业管理咨询有限公司	天津市	天津市	咨询服务	-	100	设立
天津鹏盛物流有限公司	天津市	天津市	电器销售	-	100	设立
天津恒信瑞达物流有限公司	天津市	天津市	电器销售	60	40	设立
天津战圣瑞达物流有限公司	天津市	天津市	电器销售	100	-	设立
鹏达商业保理（天津）有限公司	天津市	天津市	保理业务	100	-	设立
天津鹏运有限公司	天津市	天津市	电器销售	-	100	设立
北京中仁咨询有限公司	北京市	北京市	咨询服务	100	-	非同一控制
海南国美电器有限公司	三亚市	三亚市	电器销售	100	-	设立
鹏信兴程（北京）信息技术服务有限公司	北京市	北京市	技术服务	100	-	设立
汕头市国美物流有限公司	汕头市	汕头市	电器销售	-	100	设立
江西腾达科技有限公司	南昌市	南昌市	电器销售	100	-	设立
重庆鹏圣通略商业管理咨询有限公司	重庆市	重庆市	咨询服务	100	-	设立
重庆鹏迅通略商业管理咨询有限公司	重庆市	重庆市	咨询服务	100	-	设立
国美国际贸易（上海）有限公司	上海市	上海市	进出口贸易	100	-	设立
重庆鹏圣嘉悦商贸有限公司	重庆市	重庆市	电器销售	100	-	设立

八、关联方及关联交易

（一）本企业的母公司情况

母公司名称	注册地	业务性质	注册资本	对本公司的持 股比例(%)	对本公司的表 决权比例(%)	本公司最终控 制方
中国鹏润管理有限公司	香港	投资控股	100,000 港币	70.00	70.00	黄光裕家族

（二）本公司的子公司情况详见附注二、合并财务报表范围。

(三)其他关联方情况

其他关联方名称	其他关联方与本公司关系
安徽国美电器售后服务有限公司	受同一最终控制方控制
安徽国美电器有限公司	受同一最终控制方控制
安迅物流有限公司	受同一最终控制方控制
鞍山国美电器有限公司	受同一最终控制方控制
保定国美电器有限公司	受同一最终控制方控制
北海国美电器有限公司	受同一最终控制方控制
北京大中瑞美售后维修服务有限公司	受同一最终控制方控制
北京国美包头电器有限公司	受同一最终控制方控制
北京国美电器有限公司	受同一最终控制方控制
北京国美家电维修服务有限公司	受同一最终控制方控制
北京国美时代数码科技有限公司	受同一最终控制方控制
北京国美投资有限公司	受同一最终控制方控制
北京国美音像有限公司	受同一最终控制方控制
北京国美在线电子商务有限公司	受同一最终控制方控制
北京恒信达美商贸有限公司	受同一最终控制方控制
北京恒远电器维修服务有限公司	受同一最终控制方控制
北京汇海天韵商务咨询有限公司	受同一最终控制方控制
北京世纪永乐家用电器有限公司	受同一最终控制方控制
北京市大中家用电器连锁销售有限公司	受同一最终控制方控制
常州金太阳至尊家电售后服务有限公司	受同一最终控制方控制
常州永乐家用电器有限公司	受同一最终控制方控制
成都国美电器售后服务有限公司	受同一最终控制方控制
成都国美电器有限公司	受同一最终控制方控制
承德市大中家用电器销售有限公司	受同一最终控制方控制
大连国美电器有限公司	受同一最终控制方控制
大连新讯点贸易有限公司	受同一最终控制方控制
大庆国美电器有限公司	受同一最终控制方控制
大同世纪北方电器有限责任公司	受同一最终控制方控制
大同市恒远售后服务有限责任公司	受同一最终控制方控制
二连浩特国美电器有限公司	受同一最终控制方控制
福州国美电器售后服务有限公司	受同一最终控制方控制
甘肃国美物流有限公司	受同一最终控制方控制
广东永乐家用电器有限公司	受同一最终控制方控制
广州国美电器售后服务有限责任公司	受同一最终控制方控制
贵州国美电器有限公司	受同一最终控制方控制

其他关联方名称	其他关联方与本公司的关系
国美电器零售有限公司	受同一最终控制方控制
国美电器内蒙古有限公司	受同一最终控制方控制
国美控股集团有限公司	受同一最终控制方控制
国美音像有限公司	受同一最终控制方控制
国美在线电子商务有限公司	受同一最终控制方控制
哈尔滨国美科技有限公司	受同一最终控制方控制
邯郸国美电器有限公司	受同一最终控制方控制
杭州鹏润国美电器售后服务有限公司	受同一最终控制方控制
河北国美电器有限公司	受同一最终控制方控制
河南省国美电器有限公司	受同一最终控制方控制
河南永乐生活电器有限公司	受同一最终控制方控制
河南永乐售后服务有限公司	受同一最终控制方控制
黑龙江黑天鹅家电有限公司	受同一最终控制方控制
宏希投资有限公司	受同一最终控制方控制
湖南国美电器有限公司	受同一最终控制方控制
淮安鹏润国美电器有限公司	受同一最终控制方控制
吉林国美电器有限公司	受同一最终控制方控制
吉林市国美电器有限公司	受同一最终控制方控制
济南国美电器售后服务有限责任公司	受同一最终控制方控制
嘉兴市永乐家电售后服务有限公司	受同一最终控制方控制
嘉兴市永乐家电有限公司	受同一最终控制方控制
江苏国美永乐家用电器有限公司	受同一最终控制方控制
江西国美售后服务有限公司	受同一最终控制方控制
江西鹏润国美电器有限公司	受同一最终控制方控制
江阴国美电器有限公司	受同一最终控制方控制
焦作永乐生活电器有限公司	受同一最终控制方控制
开封永乐生活电器有限公司	受同一最终控制方控制
库巴科技(北京)有限公司	受同一最终控制方控制
昆明国美售后服务有限公司	受同一最终控制方控制
昆明国美物流有限公司	受同一最终控制方控制
兰州国美电器售后服务有限公司	受同一最终控制方控制
连云港国美电器有限公司	受同一最终控制方控制
洛阳永乐生活电器有限公司	受同一最终控制方控制
漯河国美电器有限公司	受同一最终控制方控制
南京鹏润国美电器售后服务有限公司	受同一最终控制方控制
南宁国美电器有限公司	受同一最终控制方控制

其他关联方名称	其他关联方与本公司的关系
南宁国美物流有限公司	受同一最终控制方控制
南通国美电器有限公司	受同一最终控制方控制
南阳永乐生活电器有限公司	受同一最终控制方控制
宁波市国美永乐电器有限公司	受同一最终控制方控制
宁波浙国美电器有限公司	受同一最终控制方控制
鹏润电器有限公司	受同一最终控制方控制
平顶山永乐生活电器有限公司	受同一最终控制方控制
青岛国美售后服务有限公司	受同一最终控制方控制
泉州国美电器售后服务有限公司	受同一最终控制方控制
三河市大中家用电器连锁销售有限公司	受同一最终控制方控制
厦门国美电器有限公司	受同一最终控制方控制
厦门永乐思文家电有限公司	受同一最终控制方控制
山东龙脊岛建设有限公司	受同一最终控制方控制
山西国美电器有限公司	受同一最终控制方控制
汕头盛源悦信科技有限公司	受同一最终控制方控制
汕头市国美电器售后服务有限公司	受同一最终控制方控制
汕头市国美电器有限公司	受同一最终控制方控制
上海国美电器有限公司	受同一最终控制方控制
上海民融投资有限公司	受同一最终控制方控制
上海民融消费品配送有限公司	受同一最终控制方控制
上海永乐高地物流有限公司	受同一最终控制方控制
上海永乐恒远电器服务有限公司	受同一最终控制方控制
上海永乐民融电器销售有限公司	受同一最终控制方控制
上海永乐民融消费品配送有限公司	受同一最终控制方控制
上海永乐通讯设备有限公司	受同一最终控制方控制
绍兴鹏润国美电器有限公司	受同一最终控制方控制
深圳市国美电器售后服务有限公司	受同一最终控制方控制
深圳市国美电器有限公司	受同一最终控制方控制
沈阳国美电器售后服务有限公司	受同一最终控制方控制
沈阳鹏润电器有限公司	受同一最终控制方控制
石家庄国美电器售后服务有限公司	受同一最终控制方控制
四川永乐电器售后服务有限公司	受同一最终控制方控制
四川永乐家用电器连锁有限公司	受同一最终控制方控制
苏州国美售后服务有限公司	受同一最终控制方控制
唐山国美电器维修有限责任公司	受同一最终控制方控制
天津国美电器有限公司	受同一最终控制方控制

其他关联方名称	其他关联方与本公司关系
天津国美恒信物流有限公司	受同一最终控制方控制
天津国美鹏润家电信息咨询有限公司	受同一最终控制方控制
天津国美战圣物流有限公司	受同一最终控制方控制
天津盛源鹏达物流有限公司	受同一最终控制方控制
温州鹏泽电器售后服务有限公司	受同一最终控制方控制
乌海国美电器有限公司	受同一最终控制方控制
无锡国美电器有限公司	受同一最终控制方控制
武汉国美电器售后服务有限公司	受同一最终控制方控制
武平国美电器有限公司	受同一最终控制方控制
西安国美安迅网络科技有限公司	受同一最终控制方控制
西安国美电器售后服务有限公司	受同一最终控制方控制
西藏永泰物流有限公司	受同一最终控制方控制
西宁国美电器有限公司	受同一最终控制方控制
咸阳国美电器有限公司	受同一最终控制方控制
新疆国美电器有限公司	受同一最终控制方控制
新疆克拉玛依国美电器有限公司	受同一最终控制方控制
新疆奎屯国美电器有限公司	受同一最终控制方控制
新锐美电子科技(上海)有限公司	受同一最终控制方控制
徐州国美电器售后服务有限公司	受同一最终控制方控制
徐州鹏泽商贸有限公司	受同一最终控制方控制
徐州市国美家用电器有限公司	受同一最终控制方控制
营口国美三星电器有限公司	受同一最终控制方控制
永乐(中国)电器销售有限公司	受同一最终控制方控制
浙江国美电器有限公司	受同一最终控制方控制
浙江国美永乐电器有限公司	受同一最终控制方控制
重庆国美电器售后服务有限责任公司	受同一最终控制方控制
重庆佳购科技有限公司	受同一最终控制方控制
重庆鹏圣嘉悦商贸有限公司	受同一最终控制方控制
重庆盛安通略商贸有限公司	受同一最终控制方控制
三联商社股份有限公司	有重大影响

(四) 关联方交易

1. 存在控制关系且已纳入本公司合并财务报表范围的子公司，其相互间交易及母子公司交易已作抵销。

2. 购买商品、接受劳务的关联交易

关联方	关联交易内容	本期发生额	上期发生额
-----	--------	-------	-------

关联方	关联交易内容	本期发生额	上期发生额
鞍山国美电器有限公司	购买商品	23,283,628.31	28,557,111.83
北京市大中家用电器连锁销售有限公司	购买商品	21,903,113.16	256,201.79
大连国美电器有限公司	购买商品	492.32	111.55
大同世纪北方电器有限责任公司	购买商品	4,566,747.67	-
贵州国美电器有限公司	购买商品	2,108.13	-
国美电器零售有限公司	购买商品	-	43,813.26
国美电器内蒙古有限公司	购买商品	2,821.97	-
河北国美电器有限公司	购买商品	2,600.00	39,799.75
河南省国美电器有限公司	购买商品	10,745.21	-
河南永乐生活电器有限公司	购买商品	-	102,247.84
黑龙江黑天鹅家电有限公司	购买商品	22,331.78	-
湖南国美电器有限公司	购买商品	10,551.54	-
淮安鹏润国美电器有限公司	购买商品	-	895,805.99
吉林国美电器有限公司	购买商品	1,516.00	-
吉林市国美电器有限公司	购买商品	9,193.54	-
嘉兴市永乐家电有限公司	购买商品	3,024.91	662,999.13
江苏国美永乐家用电器有限公司	购买商品	99,649.56	12,625.80
江西鹏润国美电器有限公司	购买商品	4,895.30	-
江阴国美电器有限公司	购买商品	2,721.90	-
开封永乐生活电器有限公司	购买商品	-	41,536.75
连云港国美电器有限公司	购买商品	-	8,981.20
洛阳永乐生活电器有限公司	购买商品	-	26,443.58
南宁国美物流有限公司	购买商品	23,301,783.33	18,392,447.94
宁波浙国美电器有限公司	购买商品	1,712.05	16,058.02
平顶山永乐生活电器有限公司	购买商品	-	358.97
厦门国美电器有限公司	购买商品	-	12,578,789.24
厦门永乐思文家电有限公司	购买商品	25,292,441.48	113,573,078.23
山西国美电器有限公司	购买商品	5,949.20	-
上海永乐民融消费品配送有限公司	购买商品	-	779,686.37
上海永乐通讯设备有限公司	购买商品	2,281.80	4,353,704.98
天津国美恒信物流有限公司	购买商品	24,635,655.28	4,223,288.72
天津国美战圣物流有限公司	购买商品	180,360.94	966,251.65
天津盛源鹏达物流有限公司	购买商品	37,798,610.04	23,546,088.19
无锡国美电器有限公司	购买商品	2,132.34	7,629.86
武平国美电器有限公司	购买商品	67,349.63	1,221.39
咸阳国美电器有限公司	购买商品	744,459.58	331,589.76
新疆国美电器有限公司	购买商品	-	12,043.40

关联方	关联交易内容	本期发生额	上期发生额
新锐美电子科技(上海)有限公司	购买商品	32,470,564.38	22,768,271.19
徐州市国美家用电器有限公司	购买商品	-	2,722,606.84
永乐(中国)电器销售有限公司	购买商品	15,480.49	11,167,672.43
浙江国美电器有限公司	购买商品	23,005.63	41,096.39
重庆佳购科技有限公司	购买商品	698,688.00	-
重庆盛安通略商贸有限公司	购买商品	18,847.85	-
三联商社股份有限公司	购买商品	190.00	213.45
合计		195,185,653.32	246,129,775.49

3. 销售商品、提供劳务的关联交易

关联方	关联交易内容	本期发生额	上期发生额
鞍山国美电器有限公司	销售商品	32,404,428.15	7,020,509.39
保定国美电器有限公司	销售商品	16,196,845.51	-
北海国美电器有限公司	销售商品	13,173,009.69	-
北京国美包头电器有限公司	销售商品	15,908,085.19	4,749,787.89
北京恒远电器维修服务有限公司	销售商品	7,940.78	171.69
北京市大中家用电器连锁销售有限公司	销售商品	463,608,155.00	1,096,736,941.99
承德市大中家用电器销售有限公司	销售商品	5,472,776.04	-
大连国美电器有限公司	销售商品	125,693,521.38	33,353,995.02
大庆国美电器有限公司	销售商品	45,682,947.61	13,863,166.58
大同世纪北方电器有限责任公司	销售商品	18,069,741.58	4,593,579.18
二连浩特国美电器有限公司	销售商品	298,850.84	88,693.51
贵州国美电器有限公司	销售商品	19,413,883.69	8,819,353.61
国美电器内蒙古有限公司	销售商品	11,424,391.21	3,080,536.66
邯郸国美电器有限公司	销售商品	13,844,867.49	4,196,743.66
河北国美电器有限公司	销售商品	80,499,319.59	28,927,827.45
河南省国美电器有限公司	销售商品	84,255,951.29	27,761,937.80
河南永乐生活电器有限公司	销售商品	519,028,237.82	536,857,943.41
黑龙江黑天鹅家电有限公司	销售商品	184,774,067.23	32,346,410.36
湖南国美电器有限公司	销售商品	50,625,796.67	17,595,612.38
淮安鹏润国美电器有限公司	销售商品	19,009,605.68	25,546,405.17
吉林国美电器有限公司	销售商品	24,955,860.26	9,242,205.36
吉林市国美电器有限公司	销售商品	29,606,708.67	9,969,569.73
嘉兴市永乐家电有限公司	销售商品	149,874,158.77	148,768,772.06
江苏国美永乐家用电器有限公司	销售商品	124,275,648.97	19,006,304.11
江西鹏润国美电器有限公司	销售商品	37,395,997.46	9,823,580.66
江阴国美电器有限公司	销售商品	6,437,086.27	878,671.09
焦作永乐生活电器有限公司	销售商品	6,580,541.55	4,355,539.89

关联方	关联交易内容	本期发生额	上期发生额
开封永乐生活电器有限公司	销售商品	10,348,778.67	10,463,422.73
连云港国美电器有限公司	销售商品	28,541,949.57	26,983,098.04
洛阳永乐生活电器有限公司	销售商品	85,607,205.97	93,725,235.82
漯河国美电器有限公司	销售商品	21,085,422.96	3,809,319.39
南宁国美电器有限公司	销售商品	126,544,865.35	40,114,466.33
南宁国美物流有限公司	销售商品	19,928,318.19	13,941.02
南通国美电器有限公司	销售商品	30,930,021.49	6,460,710.53
南阳永乐生活电器有限公司	销售商品	13,243,176.29	9,536,321.55
宁波浙国美电器有限公司	销售商品	86,636,400.38	22,409,262.64
平顶山永乐生活电器有限公司	销售商品	22,307,309.29	18,672,233.72
三河市大中家用电器连锁销售有限公司	销售商品	1,680,837.37	-
厦门国美电器有限公司	销售商品	230,800,797.51	236,393,463.96
厦门永乐思文家电有限公司	销售商品	176,921,229.12	206,315,349.80
山西国美电器有限公司	销售商品	35,776,247.30	11,471,899.02
上海国美电器有限公司	销售商品	217,233,519.94	57,040,039.53
上海民融消费品配送有限公司	销售商品	66,037.74	-
上海永乐恒远电器服务有限公司	销售商品	21,695.55	5,480.61
上海永乐民融电器销售有限公司	销售商品	736,580.85	-
上海永乐民融消费品配送有限公司	销售商品	167,900,880.69	160,989,804.84
上海永乐通讯设备有限公司	销售商品	490,428,661.00	615,902,401.49
绍兴鹏润国美电器有限公司	销售商品	19,600,512.43	-
深圳市国美电器售后服务有限公司	销售商品	1,287.67	-
天津盛源鹏达物流有限公司	销售商品	21,388,853.81	-
乌海国美电器有限公司	销售商品	1,369,172.80	776,538.57
无锡国美电器有限公司	销售商品	128,808,131.66	12,702,439.33
武平国美电器有限公司	销售商品	8,167,148.33	5,772,649.92
咸阳国美电器有限公司	销售商品	194,805,722.73	180,525,345.74
新疆国美电器有限公司	销售商品	97,298,982.01	20,595,374.20
新疆克拉玛依国美电器有限公司	销售商品	6,777,961.06	772,354.34
新疆奎屯国美电器有限公司	销售商品	3,152,563.48	611,400.34
新锐美电子科技（上海）商务有限公司	销售商品	1,008,916.23	854,282.04
徐州市国美家用电器有限公司	销售商品	201,832,745.18	199,397,215.17
营口国美三星电器有限公司	销售商品	18,567,296.13	-
永乐(中国)电器销售有限公司	销售商品	1,428,264,820.73	1,548,277,659.00
浙江国美电器有限公司	销售商品	303,789,660.54	56,014,804.71
三联商社股份有限公司	销售商品	28,726,143.59	30,224,370.94
合计		6,328,818,278.00	5,624,415,143.97

4. 关联方应收应付款项

(1) 本公司应收关联方款项

项目名称	关联方	期末余额	期初余额
其他应收款	安迅物流有限公司	2,946,383.50	751,998.23
其他应收款	保定国美电器有限公司	23,147.97	-
其他应收款	北京大中瑞美售后维修服务有限公司	-	19,239.58
其他应收款	北京国美包头电器有限公司	359,554.94	-
其他应收款	北京国美电器有限公司	-	137,559,645.86
其他应收款	北京国美家电维修服务有限公司	59,014,300.16	-
其他应收款	北京国美投资有限公司	-	349,225.00
其他应收款	北京国美音像有限公司	-	29,433.31
其他应收款	北京国美在线电子商务有限公司	5,278.48	-
其他应收款	北京恒信达美商贸有限公司	258,101.64	-
其他应收款	北京汇海天韵商务咨询有限公司	17,300,010.00	1,000,000.00
其他应收款	北京市大中家用电器连锁销售有限公司	172,358,706.58	82,104,059.36
其他应收款	常州永乐家用电器有限公司	9,907,415.86	9,907,415.86
其他应收款	成都国美电器售后服务有限公司	3,256,209.21	-
其他应收款	承德市大中家用电器销售有限公司	120.00	-
其他应收款	大连国美电器有限公司	972,141.57	347,388.63
其他应收款	大庆国美电器有限公司	67,438.53	-
其他应收款	大同世纪北方电器有限责任公司	-	1,043,782.47
其他应收款	福州国美电器售后服务有限公司	3,433,330.66	-
其他应收款	广东永乐家用电器有限公司	13,180.00	-
其他应收款	广州国美电器售后服务有限责任公司	123,278.43	-
其他应收款	国美电器零售有限公司	10,943,572.98	28,041,179.90
其他应收款	国美电器内蒙古有限公司	-	9,993.14
其他应收款	国美控股集团有限公司	-	422,418,324.98
其他应收款	国美音像有限公司	20.00	-
其他应收款	国美在线电子商务有限公司	399,604,845.38	389,434,460.35
其他应收款	邯郸国美电器有限公司	1,839.80	-
其他应收款	河南省国美电器有限公司	-	2,447,137.31
其他应收款	黑龙江黑天鹅家电有限公司	9,327,510.07	3,808,140.18
其他应收款	淮安鹏润国美电器有限公司	-	945,859.64
其他应收款	吉林市国美电器有限公司	2,299.04	-
其他应收款	济南国美电器售后服务有限责任公司	2,262,798.63	-
其他应收款	嘉兴市永乐家电有限公司	38,764,769.56	29,541,839.28
其他应收款	江苏国美永乐家用电器有限公司	199,740,025.31	217,437,190.83

项目名称	关联方	期末余额	期初余额
其他应收款	库巴科技（北京）有限公司	198,085,925.20	198,080,735.20
其他应收款	昆明国美售后服务有限公司	1,036,620.12	-
其他应收款	兰州国美电器售后服务有限公司	923,111.20	-
其他应收款	洛阳永乐生活电器有限公司	6,988,936.42	-
其他应收款	漯河国美电器有限公司	346,391.00	-
其他应收款	南京鹏润国美电器售后服务有限公司	860,976.99	-
其他应收款	南京永乐生活家用电器有限公司	14,150,109.92	14,142,609.92
其他应收款	南宁国美物流有限公司	210,697.84	40,947,292.21
其他应收款	南通永通家用电器有限公司	11,244,779.66	11,244,779.66
其他应收款	青岛国美售后服务有限公司	1,117,442.38	-
其他应收款	泉州国美电器售后服务有限公司	691,265.99	-
其他应收款	厦门永乐思文家电有限公司	-	-
其他应收款	山东龙脊岛建设有限公司	726,514,870.43	-
其他应收款	山西国美电器有限公司	867,025.31	-
其他应收款	汕头盛源悦信科技有限公司	65,538,644.48	-
其他应收款	汕头市国美电器售后服务有限公司	219,965.42	-
其他应收款	汕头市国美电器有限公司	831,740.00	-
其他应收款	上海国美电器有限公司	5,260,882.91	2,021,589.44
其他应收款	上海民融投资有限公司	4,484,896.56	3,989,558.68
其他应收款	上海永乐恒远电器服务有限公司	-	-
其他应收款	上海永乐民融消费品配送有限公司	-	40,500.00
其他应收款	绍兴鹏润国美电器有限公司	1,845.50	-
其他应收款	深圳市国美电器售后服务有限公司	6,856,729.07	-
其他应收款	深圳市国美电器有限公司	783,592.59	-
其他应收款	沈阳国美电器售后服务有限公司	3,449,980.29	-
其他应收款	唐山国美电器维修有限责任公司	628,998.69	-
其他应收款	天津国美战圣物流有限公司	-	492,863.14
其他应收款	天津盛源鹏达物流有限公司	-	40,861,174.67
其他应收款	武汉国美电器售后服务有限公司	2,478,973.60	-
其他应收款	西安国美安迅网络科技有限公司	46,182,186.25	-
其他应收款	西藏永泰物流有限公司	63,937.00	63,937.00
其他应收款	咸阳国美电器有限公司	440,000.00	-
其他应收款	新疆国美电器有限公司	3,263,114.07	-
其他应收款	新锐美电子科技（上海）有限公司	-	-
其他应收款	徐州市国美家用电器有限公司	-	2,030,861.74
其他应收款	永乐（中国）电器销售有限公司	-	-

项目名称	关联方	期末余额	期初余额
其他应收款	浙江国美电器有限公司	2,379,561.61	-
其他应收款	重庆国美电器售后服务有限责任公司	4,083,030.07	-
其他应收款	重庆佳购科技有限公司	3,000,000.00	-
其他应收款	三联商社股份有限公司	4,694.72	4,694.72
应收账款	鞍山国美电器有限公司	2,211,628.70	938,331.07
应收账款	保定国美电器有限公司	21,506.71	-
应收账款	北海国美电器有限公司	263,420.58	-
应收账款	北京大中瑞美售后维修服务有限公司	-	200.87
应收账款	北京国美包头电器有限公司	58,926.74	379,023.09
应收账款	北京国美电器有限公司	-	694,889.82
应收账款	常州金太阳至尊家电售后服务有限公司	351.51	-
应收账款	成都国美电器售后服务有限公司	1,830.32	-
应收账款	承德市大中家用电器销售有限公司	59,990.13	-
应收账款	大连国美电器有限公司	1,261,212.84	2,682,013.05
应收账款	大庆国美电器有限公司	236,940.30	1,338,274.39
应收账款	大同世纪北方电器有限责任公司	2,076,485.20	631,033.93
应收账款	二连浩特国美电器有限公司	2,309.88	9,120.30
应收账款	广州国美电器售后服务有限责任公司	1,858.13	-
应收账款	贵州国美电器有限公司	101,328.77	727,732.32
应收账款	国美电器内蒙古有限公司	115,920.29	290,714.40
应收账款	国美在线电子商务有限公司	488,445,471.51	275,405,892.68
应收账款	邯郸国美电器有限公司	73,499.71	1,153,184.72
应收账款	河北国美电器有限公司	352,678.34	6,201,174.52
应收账款	河南省国美电器有限公司	490,669.78	2,391,506.34
应收账款	河南永乐生活电器有限公司	176,426.65	9,813,131.57
应收账款	黑龙江黑天鹅家电有限公司	4,122,199.76	3,770,728.29
应收账款	湖南国美电器有限公司	362,708.48	1,489,834.13
应收账款	淮安鹏润国美电器有限公司	42,386.80	321,630.08
应收账款	吉林国美电器有限公司	60,590.86	1,074,658.83
应收账款	吉林市国美电器有限公司	1,014,339.42	-
应收账款	济南国美电器售后服务有限责任公司	44.63	-
应收账款	嘉兴市永乐家电有限公司	929,185.32	-
应收账款	江苏国美永乐家用电器有限公司	827,677.56	-
应收账款	江西鹏润国美电器有限公司	143,575.30	617,321.75
应收账款	江阴国美电器有限公司	-	63,464.38
应收账款	库巴科技（北京）有限公司	-	-

项目名称	关联方	期末余额	期初余额
应收账款	连云港国美电器有限公司	25,511.90	265,636.04
应收账款	洛阳永乐生活电器有限公司	117,668.15	842,631.50
应收账款	漯河国美电器有限公司	1,215,119.34	450,477.71
应收账款	南宁国美电器有限公司	489,576.94	2,759,303.73
应收账款	南宁国美物流有限公司	-	12,060,223.77
应收账款	南通国美电器有限公司	159,848.70	426,619.54
应收账款	宁波浙国美电器有限公司	417,056.75	1,455,921.20
应收账款	平顶山永乐生活电器有限公司	-	13,212.07
应收账款	青岛国美售后服务有限公司	753.28	-
应收账款	三河市大中家用电器连锁销售有限公司	21,001.93	-
应收账款	厦门国美电器有限公司	711,648.65	8,126,688.53
应收账款	厦门永乐思文家电有限公司	-	4,292,192.53
应收账款	山西国美电器有限公司	94,323.25	658,173.57
应收账款	上海国美电器有限公司	2,360,482.20	10,202,899.38
应收账款	上海永乐恒远电器服务有限公司	306.92	6,412.32
应收账款	上海永乐民融电器销售有限公司	861,799.50	-
应收账款	上海永乐民融消费品配送有限公司	-	4,414,587.03
应收账款	上海永乐通讯设备有限公司	-	4,203,949.77
应收账款	绍兴鹏润国美电器有限公司	519,035.08	-
应收账款	天津国美恒信物流有限公司	-	-
应收账款	天津盛源鹏达物流有限公司	-	2,657,863.05
应收账款	乌海国美电器有限公司	7,216.51	38,928.58
应收账款	无锡国美电器有限公司	665,059.83	1,633,705.27
应收账款	武平国美电器有限公司	67,344.78	211,427.46
应收账款	西安国美电器售后服务有限公司	200.84	-
应收账款	咸阳国美电器有限公司	1,001,237.81	4,505,900.59
应收账款	新疆国美电器有限公司	2,984,181.69	3,824,911.17
应收账款	新疆克拉玛依国美电器有限公司	18,064.68	36,366.61
应收账款	新疆奎屯国美电器有限公司	32,368.61	50,740.57
应收账款	新锐美电子科技（上海）有限公司	-	599,738.00
应收账款	徐州国美电器售后服务有限公司	4,017.61	-
应收账款	徐州鹏泽商贸有限公司	-	-
应收账款	徐州市国美家用电器有限公司	8,275,897.80	6,459,431.07
应收账款	营口国美三星电器有限公司	63,949.84	3,051.00
应收账款	永乐（中国）电器销售有限公司	-	634,164,633.73
应收账款	浙江国美电器有限公司	2,809,329.38	5,457,657.22

项目名称	关联方	期末余额	期初余额
应收账款	浙江国美永乐电器有限公司	59,140.00	59,140.00
应收账款	四川永乐家用电器连锁有限公司	345,587,656.68	295,587,656.68
应收账款	北京市大中家用电器连锁销售有限公司	262,957,558.81	22,882,139.28
应收账款	广东永乐家用电器有限公司	205,364,139.47	20,669,705.23
应收账款	三联商社股份有限公司	2,024,440.10	117,044.10
预付账款	北京国美电器有限公司	-	320,799,176.48

(2) 本公司应付关联方款项

项目名称	关联方	期末余额	期初余额
其他应付款	Ocean Town Int'l Inc	1,055,881,175.56	550,199,298.45
其他应付款	安徽国美电器售后服务有限公司	965,527.20	-
其他应付款	鞍山国美电器有限公司	936,464.07	8,730.00
其他应付款	保定国美电器有限公司	47,709.27	-
其他应付款	北京国美包头电器有限公司	11,887.97	324,382.08
其他应付款	北京国美时代数码科技有限公司	40,440.50	-
其他应付款	北京国美在线电子商务有限公司	-	13,061.00
其他应付款	北京恒远电器维修服务有限公司	6,099,264.85	-
其他应付款	北京世纪永乐家用电器有限公司	-	2,701,503.10
其他应付款	北京市大中家用电器连锁销售有限公司	-	230,156.00
其他应付款	常州金太阳至尊家电售后服务有限公司	222,680.87	-
其他应付款	大连新讯点贸易有限公司	2,969.75	2,969.75
其他应付款	大庆国美电器有限公司	-	9,882.46
其他应付款	大同世纪北方电器有限责任公司	3,594,227.26	-
其他应付款	大同市恒远售后服务有限责任公司	3,000.00	-
其他应付款	广州国美电器售后服务有限责任公司	7,715,437.53	-
其他应付款	贵州国美电器有限公司	383,075.03	377,168.59
其他应付款	国美电器内蒙古有限公司	9,608.18	-
其他应付款	国美电器有限公司	3,302,467.10	-

项目名称	关联方	期末余额	期初余额
其他应付款	哈尔滨国美科技有限公司	44,900,000.00	-
其他应付款	杭州鹏润国美电器售后服务有限公司	1,135,065.00	-
其他应付款	河北国美电器有限公司	4,813,042.05	4,815,676.72
其他应付款	河南省国美电器有限公司	5,979,119.72	-
其他应付款	河南永乐生活电器有限公司	456,809,524.90	355,508,742.71
其他应付款	河南永乐售后服务有限公司	1,603,729.00	-
其他应付款	宏希投资有限公司	507,867,164.60	262,500,000.00
其他应付款	湖南国美电器有限公司	676,459.76	564,459.78
其他应付款	淮安鹏润国美电器有限公司	6,334,275.86	-
其他应付款	吉林国美电器有限公司	471,261.99	349,512.70
其他应付款	吉林市国美电器有限公司	357,491.79	238,295.67
其他应付款	嘉兴市永乐家电售后服务有限公司	213,165.67	-
其他应付款	江西国美售后服务有限公司	1,999.56	-
其他应付款	江西鹏润国美电器有限公司	432,541.25	416,850.20
其他应付款	焦作永乐生活电器有限公司	3,641,856.74	-
其他应付款	开封永乐生活电器有限公司	1,872,000.00	-
其他应付款	昆明国美物流有限公司	246,126.48	-
其他应付款	连云港国美电器有限公司	5,389,505.90	521,142.07
其他应付款	洛阳永乐生活电器有限公司	28,581.49	200.00
其他应付款	漯河国美电器有限公司	-	30,000.00
其他应付款	南宁国美电器有限公司	6,833,784.85	3,428,475.89
其他应付款	南通国美电器有限公司	10,826.73	10,826.73
其他应付款	南阳永乐生活电器有限公司	4,900,594.86	-
其他应付款	宁波市国美永乐电器有限公司	29,171,457.00	23,903,588.68
其他应付款	宁波浙国美电器有限公司	48,829.80	165,673.00
其他应付款	鹏润电器有限公司	79,531.25	-

项目名称	关联方	期末余额	期初余额
其他应付款	平顶山永乐生活电器有限公司	4,376,304.79	-
其他应付款	厦门国美电器有限公司	2,349,988.78	532,660.57
其他应付款	厦门永乐思文家电有限公司	213,128,507.88	230,081,352.68
其他应付款	山西国美电器有限公司	1,676.42	295,947.73
其他应付款	上海永乐高地物流有限公司	358,000.00	234,000.00
其他应付款	上海永乐恒远电器服务有限公司	205,661,125.58	91,705,103.00
其他应付款	上海永乐民融消费品配送有限公司	-	52,122.00
其他应付款	上海永乐通讯设备有限公司	50,162,447.64	16,242,847.63
其他应付款	深圳市国美电器售后服务有限公司	1,555,048.51	-
其他应付款	沈阳鹏润电器有限公司	547,802.14	-
其他应付款	石家庄国美电器售后服务有限公司	10,000.00	4,000.00
其他应付款	四川永乐电器售后服务有限公司	1,400,000.00	-
其他应付款	四川永乐家用电器连锁有限公司	63,978,837.32	63,980,844.18
其他应付款	苏州国美售后服务有限公司	965,279.30	-
其他应付款	天津国美电器有限公司	1,170,743.47	-
其他应付款	天津国美恒信物流有限公司	20,000,752.62	2,124,191.67
其他应付款	天津国美鹏润家电信息咨询服务有 限公司	3,143,730.34	-
其他应付款	天津国美战圣物流有限公司	5,119,867.40	-
其他应付款	天津盛源鹏达物流有限公司	74,419.00	-
其他应付款	温州鹏泽电器售后服务有限公司	708,298.06	-
其他应付款	乌海国美电器有限公司	12,699.00	12,699.00
其他应付款	无锡国美电器有限公司	349,597.74	297,293.76
其他应付款	武平国美电器有限公司	292,500.00	-
其他应付款	西安国美电器售后服务有限公司	3,763,842.19	-
其他应付款	咸阳国美电器有限公司	-	5,600,000.00
其他应付款	新疆国美电器有限公司	-	2,788,433.40

项目名称	关联方	期末余额	期初余额
其他应付款	新锐美电子科技（上海）有限公司	-	1,656.00
其他应付款	徐州国美电器售后服务有限公司	1,133,000.00	-
其他应付款	徐州鹏泽商贸有限公司	6,537,545.64	6,537,545.64
其他应付款	徐州市国美家用电器有限公司	11,019,523.45	-
其他应付款	营口国美三星电器有限公司	3,405.50	-
其他应付款	永乐（中国）电器销售有限公司	-	1,790,170,635.11
其他应付款	浙江国美电器有限公司	-	26,195.24
其他应付款	浙江国美永乐电器有限公司	38,742,878.95	38,978,564.95
其他应付款	三联商社股份有限公司	-	1,032,430.40
应付账款	安徽国美电器有限公司	78,292.50	-
应付账款	鞍山国美电器有限公司	288,281.04	102,847.47
应付账款	北京国美时代数码科技有限公司	333,310.53	-
应付账款	北京国美在线电子商务有限公司	2,156,321.14	882,455.52
应付账款	北京市大中家用电器连锁销售有限公司	299,724.00	126,600.00
应付账款	成都国美电器售后服务有限公司	5,315,822.18	-
应付账款	成都国美电器有限公司	53,697,679.44	-
应付账款	大同世纪北方电器有限责任公司	35,274.92	-
应付账款	甘肃国美物流有限公司	1,137,269.33	-
应付账款	国美电器零售有限公司	1,120.00	-
应付账款	国美电器有限公司	134,858.01	-
应付账款	国美在线电子商务有限公司	512,216.79	4,247,119.48
应付账款	河南永乐生活电器有限公司	1,002.00	23,355.00
应付账款	淮安鹏润国美电器有限公司	6,923.52	377,475.24
应付账款	嘉兴市永乐家电有限公司	1,268,648.49	1,841,635.49
应付账款	库巴科技(北京)有限公司	-	113,593.64
应付账款	洛阳永乐生活电器有限公司	-	1,227.00

项目名称	关联方	期末余额	期初余额
应付账款	南京鹏润国美电器售后服务有限公司	11,052.23	-
应付账款	南宁国美物流有限公司	65,008.05	1,069,293.39
应付账款	宁波市国美永乐电器有限公司	2,255,547.37	2,255,547.37
应付账款	宁波浙国美电器有限公司	9,318.66	-
应付账款	厦门国美电器有限公司	1,000.00	3,129,609.00
应付账款	厦门永乐思文家电有限公司	198,980.37	38,931,103.96
应付账款	上海永乐民融消费品配送有限公司	-	35,645.00
应付账款	上海永乐通讯设备有限公司	7,565,887.33	407,343.00
应付账款	深圳市国美电器售后服务有限公司	179,432.00	-
应付账款	天津国美恒信物流有限公司	824,258.85	29,480.29
应付账款	天津国美战圣物流有限公司	1,422.12	44,978.64
应付账款	天津盛源鹏达物流有限公司	-	1,065,025.15
应付账款	武平国美电器有限公司	-	849.00
应付账款	西宁国美电器有限公司	1,915,926.24	-
应付账款	咸阳国美电器有限公司	-	66,365.00
应付账款	新锐美电子科技（上海）有限公司	-	5,055,213.91
应付账款	徐州市国美家用电器有限公司	1,657.00	1,059,841.70
应付账款	永乐(中国)电器销售有限公司	4,680,319.66	6,342,989.66
应付账款	浙江国美电器有限公司	-	7,200.25
应付账款	重庆佳购科技有限公司	21,168.05	-
应付账款	重庆鹏圣嘉悦商贸有限公司	918,011.04	-
预收账款	三联商社股份有限公司	-	5,973,671.00

九、承诺及或有事项

（一）重大承诺事项

截至 2015 年 12 月 31 日止，本公司不存在需要披露的承诺事项。

（二）资产负债表日存在的或有事项

截至 2015 年 12 月 31 日止，本公司不存在需要披露的或有事项。

十、资产负债表日后事项

截至财务报告日止，本公司无其他应披露未披露的重大资产负债表日后事项。

十一、其他重要事项说明

截至 2015 年 12 月 31 日止，本公司无其他应披露未披露的其他重要事项。

十二、母公司财务报表主要项目注释

注释1. 应收账款

1. 应收账款按账龄分类披露

账龄	期末余额		
	应收账款	坏账准备	计提比例 (%)
3 个月以内	60,183,414.90	-	-
3 个月-1 年	95,728,552.15	-	-
1-2 年	40,907,399.39	-	-
2 年以上	20,081,318.90	-	-
合计	216,900,685.34	-	-

续：

账龄	期初余额		
	应收账款	坏账准备	计提比例 (%)
3 个月以内	72,969,135.12	-	-
3 个月-1 年	3,601,008.51	-	-
1-2 年	21,345,927.81	-	-
2 年以上	7,980,714.96	-	-
合计	105,896,786.40	-	-

2. 应收账款期末余额中无应收持本公司 5%以上（含 5%）表决权股份的股东单位款项。

3. 按欠款方归集的期末余额前五名应收账款

单位名称	期末余额	占应收账款期末余额的比例 (%)	已计提坏账准备
国美在线电子商务有限公司	148,233,325.49	68.34	-
唐山鹏润国美电器有限公司张家口分公司	40,957,623.39	18.88	-

单位名称	期末余额	占应收账款期末余额的比例(%)	已计提坏账准备
唐山鹏润国美电器有限公司承德分公司	19,000,764.50	8.76	-
北京国美时代数码科技有限公司	6,893,568.56	3.18	-
江苏鹏润国美电器有限公司	984,326.40	0.45	-
合计	216,069,608.34	99.61	-

注释2. 其他应收款

1. 其他应收款按账龄披露

账龄	期末余额		
	其他应收款	坏账准备	计提比例 (%)
3 个月以内	8,837,140,730.67	-	-
3 个月-1 年	7,306,444,802.58	-	-
1-2 年	2,900,113,397.39	-	-
2 年以上	488,847,909.26	-	-
合计	19,532,546,839.90	-	-

续:

账龄	期初余额		
	其他应收款	坏账准备	计提比例 (%)
3 个月以内	13,643,990,363.47	-	-
3 个月-1 年	1,493,973,988.92	-	-
1-2 年	493,017,311.36	-	-
2 年以上	848,773,611.36	-	-
合计	16,479,755,275.11	-	-

2. 其他应收款按款项性质分类情况

项目	期末余额	期初余额
往来款	19,382,983,188.18	16,351,567,308.00
保证金	125,986,937.55	106,296,117.74
租赁费	11,402,672.44	10,620,519.68
备用金	2,286,552.52	9,042,148.30
其他	9,887,489.21	2,229,181.39
合计	19,532,546,839.90	16,479,755,275.11

3. 按欠款方归集的期末余额前五名的其他应收款情况

单位名称	款项性质	期末余额	账龄	占其他应收款期末余额的比例(%)	坏账准备期末余额
------	------	------	----	------------------	----------

单位名称	款项性质	期末余额	账龄	占其他应收款期末余额的比例(%)	坏账准备期末余额
天津国美商业管理咨询有限公司	往来款	2,876,680,620.37	3 个月以内	14.73	-
北京鹏泽置业有限公司	往来款	2,552,224,347.89	3 个月以内	13.07	-
甘肃国美物流有限公司	往来款	2,312,817,443.24	1 年以内	11.84	-
汕头市国美物流有限公司	往来款	1,781,850,440.54	3 个月以内	9.12	-
天津战圣瑞达物流有限公司	往来款	1,169,842,832.15	1 年以内	5.99	-
合计		10,693,415,684.19	-	54.75	-

注释3. 长期股权投资

被投资单位	期初余额	本期增减变动						期末余额	减值准备 期末余额
		追加投资	减少投资	权益法 确认的 投资损 益	其他 综合 收益 调整	其他 权益 变动	宣告发 放现金 股利或 利润	计提 减值 准备	其他
北京申仁咨询有限公司	9,350,000.00	-	-	-	-	-	-	-	-
鹏润电器有限公司	100,000,000.00	-	100,000,000.00	-	-	-	-	-	-
成都国美电器有限公司	42,048,635.80	-	-	-	-	-	-	-	-
重庆市国美电器有限公司	26,400,000.00	-	-	-	-	-	-	-	-
常州金太阳至尊家电有限公司	78,000,000.00	-	-	-	-	-	-	-	-
福州国美电器有限公司	9,800,000.00	39,200,000.00	-	-	-	-	-	-	-
广州市国美电器有限公司	11,000,000.00	-	-	-	-	-	-	-	-
湛江国美电器有限公司	4,500,000.00	-	-	-	-	-	-	-	-
安徽国美电器有限公司	10,000,000.00	-	-	-	-	-	-	-	-
芜湖国美电器有限公司	5,000,000.00	-	-	-	-	-	-	-	-
济南国美电器有限公司	13,684,767.28	-	-	-	-	-	-	-	-
昆明国美电器有限公司	15,000,000.00	-	-	-	-	-	-	-	-
甘肃国美电器有限公司	5,000,000.00	-	-	-	-	-	-	-	-
青海国美电器有限公司	10,000,000.00	-	-	-	-	-	-	-	-
国美电器银川电器有限公司	5,000,000.00	-	-	-	-	-	-	-	-
江苏鹏润国美电器有限公司	20,000,000.00	-	-	-	-	-	-	-	-
青岛国美电器有限公司	9,836,725.56	-	-	-	-	-	-	-	-

被投资单位	期初余额	本期增减变动						期末余额	减值准备期末余额
		追加投资	减少投资	权益法确认的投资损益	其他综合收益调整	其他权益变动	宣告发放现金股利或利润	计提减值准备	其他
烟台国美电器有限公司	4,500,000.00	-	-	-	-	-	-	-	-
威海国美电器有限公司	3,000,000.00	-	-	-	-	-	-	-	-
苏州鹏润国美电器有限公司	9,000,000.00	5,000,000.00	-	-	-	-	-	-	-
苏州平将国美电器有限公司	5,000,000.00	-	5,000,000.00	-	-	-	-	-	-
沈阳国美电器有限公司	17,576,828.34	-	-	-	-	-	-	-	-
沈阳鹏润电器有限公司	2,000,000.00	-	-	-	-	-	-	-	-
深圳市国美电器有限公司	29,551,784.54	-	-	-	-	-	-	-	-
深圳易好家商业连锁有限公司	42,986,097.33	-	-	-	-	-	-	-	-
天津国美电器有限公司	119,037,277.17	-	-	-	-	-	-	-	-
唐山鹏润国美电器有限公司	5,000,000.00	-	-	-	-	-	-	-	-
武汉国美电器有限公司	16,000,000.00	-	-	-	-	-	-	-	-
温州鹏润国美电器有限公司	5,000,000.00	-	-	-	-	-	-	-	-
西安市国美电器有限公司	19,518,206.31	-	-	-	-	-	-	-	-
漳州鹏润国美电器有限公司	5,000,000.00	-	-	-	-	-	-	-	-
泉州鹏润国美电器有限公司	4,000,000.00	-	-	-	-	-	-	-	-
汕头市国美电器有限公司	10,000,000.00	-	10,000,000.00	-	-	-	-	-	-
海南国美电器有限公司	20,000,000.00	-	-	-	-	-	-	-	-
江西腾达科技有限公司	-	30,000,000.00	-	-	-	-	-	-	-
昆明勤安商业管理咨询有限	5,400,000.00	-	-	-	-	-	-	-	-

国美电器有限公司
2015 年度
财务报表附注

被投资单位	期初余额	本期增减变动							期末余额	减值准备期末余额
		追加投资	减少投资	权益法确认的投资损益	其他综合收益调整	其他权益变动	宣告发放现金股利或利润	计提减值准备	其他	
公司										
天津国美商业管理咨询有限公司	1,800,000.00	-	-	-	-	-	-	-	1,800,000.00	-
重庆鹏圣通略商业管理咨询有限公司	-	10,000,000.00	-	-	-	-	-	-	10,000,000.00	-
重庆鹏迅通略商业管理咨询有限公司	-	10,000,000.00	-	-	-	-	-	-	10,000,000.00	-
北京国美恒信商贸有限公司	5,000,000.00	-	-	-	-	-	-	-	5,000,000.00	-
北京国美时代数码科技有限公司	4,000,000.00	-	-	-	-	-	-	-	4,000,000.00	-
鹏信兴程（北京）信息技术服务有限公司	50,000,000.00	-	50,000,000.00	-	-	-	-	-	-	-
北京国美家电维修服务有限公司	3,840,000.00	-	3,840,000.00	-	-	-	-	-	-	-
北京万盛源人力资源管理顾问有限公司	4,000,000.00	-	-	-	-	-	-	-	4,000,000.00	-
鹏达商业保理（天津）有限公司	50,000,000.00	-	-	-	-	-	-	-	50,000,000.00	-
甘肃国美物流有限公司	10,000,000.00	-	-	-	-	-	-	-	10,000,000.00	-

国美电器有限公司
2015 年度
财务报表附注

被投资单位	期初余额	本期增减变动							期末余额	减值准备期末余额
		追加投资	减少投资	权益法确认的投资损益	其他综合收益调整	其他权益变动	宣告发放现金股利或利润	计提减值准备	其他	
北京市大中恒信瑞达商贸有限公司	200,000,000.00	-	-	-	-	-	-	-	-	-
天津恒信瑞达物流有限公司	20,000,000.00	-	-	-	-	-	-	-	-	-
天津战圣瑞达物流有限公司	20,000,000.00	-	20,000,000.00	-	-	-	-	-	-	-
西宁国美电器有限公司	5,000,000.00	-	-	-	-	-	-	-	-	-
南京鹏泽投资有限公司	167,800,000.00	-	-	-	-	-	-	-	-	-
徐州鹏润国美电器有限公司	5,000,000.00	-	5,000,000.00	-	-	-	-	-	-	-
合计	1,243,630,322.33	94,200,000.00	193,840,000.00	-	-	-	-	-	-	42,986,097.33

注释4. 营业收入和营业成本

1. 营业收入、营业成本

项目	本期发生额		上期发生额	
	收入	成本	收入	成本
主营业务	4,372,216,778.31	3,640,753,767.04	4,166,435,306.68	3,521,923,275.46
其他业务	170,767,553.79	37,490.00	202,402,898.78	677,210.22

注释5. 投资收益

1. 投资收益明细情况

项目	本期发生额	上期发生额
理财产品收益	49,980,918.12	91,850,451.56
处置公司收益	7,520,981,745.50	2,990,318,869.86
合计	7,570,978,663.62	3,081,969,321.42

注释6. 现金流量表补充资料

1. 现金流量表补充资料

项目	本期金额	上期金额
1、将净利润调节为经营活动现金流量		
净利润	7,566,257,622.62	3,013,790,126.51
加：资产减值准备	-	-
固定资产折旧、油气资产折耗、生产性生物资产折旧	8,158,182.93	8,516,548.74
无形资产摊销	102,715,531.63	179,867,549.33
长期待摊费用摊销	16,545,593.51	16,017,866.00
处置固定资产、无形资产和其他长期资产的损失（收益以“-”号填列）	-13,681.12	-19,351.47
固定资产报废损失（收益以“-”号填列）	-	-
公允价值变动损失（收益以“-”号填列）	-	-
财务费用（收益以“-”号填列）	-	-
投资损失（收益以“-”号填列）	-7,536,798,234.17	-3,081,969,321.42
递延所得税资产减少（增加以“-”号填列）	-	-
递延所得税负债增加（减少以“-”号填列）	-	-
存货的减少（增加以“-”号填列）	42,190,288.49	-38,632,301.37
经营性应收项目的减少（增加以“-”号填列）	-3,185,169,583.75	-3,767,058,953.19
经营性应付项目的增加（减少以“-”号填列）	-2,604,032,971.07	11,161,990.35
其他	-	-
经营活动产生的现金流量净额	-5,590,147,250.93	-3,658,325,846.52

项目	本期金额	上期金额
2、不涉及现金收支的重大投资和筹资活动	-	-
债务转为资本	-	-
一年内到期的可转换公司债券	-	-
融资租入固定资产	-	-
3、现金及现金等价物净变动情况	-	-
现金的期末余额	4,354,648,608.74	2,953,629,027.18
减：现金的期初余额	2,953,629,027.18	4,420,562,428.98
加：现金等价物的期末余额	-	-
减：现金等价物的期初余额	-	-
现金及现金等价物净增加额	1,401,019,581.56	-1,466,933,401.80

2. 现金和现金等价物的构成


项目	期末余额	期初余额
一、现金	4,354,648,608.74	2,953,629,027.18
其中：库存现金	5,227,469.67	6,132,359.59
可随时用于支付的银行存款	4,340,353,780.71	2,946,388,719.59
可随时用于支付的其他货币资金	9,067,358.36	1,107,948.00
二、现金等价物	-	-
其中：三个月内到期的债券投资	-	-
三、期末现金及现金等价物余额	4,354,648,608.74	2,953,629,027.18

法定代表人：

主管会计工作的负责人：

会计机构负责人：





营业执照

(副本) (5-1)

统一社会信用代码 91110108590676050Q

名称 大华会计师事务所(特殊普通合伙)

类型 特殊普通合伙企业


主要经营场所 北京市海淀区西四环中路16号院7号楼1101

执行事务合伙人 梁春

成立日期 2012年02月09日

合伙期限 2012年02月09日至 长期

经营范围 审查企业会计报表, 出具审计报告; 验证企业资本, 出具验资报告; 办理企业合并、分立、清算事宜中的审计业务, 出具有关报告; 基本建设年度财务决算审计; 代理记账; 会计咨询、税务咨询、管理咨询、会计培训; 法律、法规规定的其他业务; 无(依法须经批准的项目, 经相关部门批准后依批准的内容开展经营活动。)




在线扫码获取详细信息

登记机关

提示: 每年1月1日至6月30日通过企业信用信息公示系统报送上一年度年度报告并公示。

2016 年 02 月 05 日





会计师事务所 执业证书

名称：大华会计师事务所（特殊普通合伙）

主任会计师：梁春

办公场所：北京市海淀区西四环中路16号院7号楼12层

组织形式：特殊普通合伙

会计师事务所编号：11010148

注册资本(出资额)：1200万元

批准设立文号：京财会许可[2011]0101号

批准设立日期：2011-11-03



证书序号：NO. 019558

说明


1. 《会计师事务所执业证书》是证明持有人经财政部门依法审批，准予执行注册会计师法定业务的凭证。
2. 《会计师事务所执业证书》记载事项发生变动的，应当向财政部门申请换发。
3. 《会计师事务所执业证书》不得伪造、涂改、出租、出借、转让。
4. 会计师事务所终止，应当向财政部门交回《会计师事务所执业证书》。

发证机关：

北京市财政局

二〇一四年三月二十六日

中华人民共和国财政部制




证书序号: 000165

会计师事务所 证券、期货相关业务许可证

经财政部、中国证券监督管理委员会审查, 批准
大华会计师事务所 (特殊普通合伙) 执行证券、期货相关业务。

首席合伙人: 梁春

此件仅用于
复印无效。
按发证书号: 01



证书有效期至: 二〇一六年九月十六日



姓名 于建永
Full name
性别 男
Sex
出生日期 1979-05-10
Date of birth
工作单位 北京中天永信会计师事务所
Working unit
身份证号码 130984197905100610
Identity card No.



年度检验登记
Annual Renewal Register
2013
本证书经检验合格
This certificate is valid
this renewal.



2013.4.16


110002720017

北京注册会计师协会

2004-06-20


证书编号
No. of Certificate
北京注册会计师协会
Authorized Institute of CPAs
发证日期
Date of Issuance

年度检验合格
Annual Renewal Register
2012
本证书经检验合格
This certificate is valid for
this renewal.



2012.3.1

年度检验合格
Annual Renewal Register
2014
本证书经检验合格
This certificate is valid for
this renewal.



2010.6.8

注册会计师工作单位变更事项登记
Registration of the Change of Working Unit by a CPA

同意转出
Agree the holder to be transferred
2012年12月25日
Stamp of the transfer-out Institute of CPAs
转出协会盖章
Stamp of the transfer-out Institute of CPAs




注意事项

1. 注册会计师执行业务，必要时须向委托方出示本证书。
2. 本证书只限于本人使用，不得转让、涂改。
3. 注册会计师停止执业或变更执业机构，应将本证书交还注册地注册会计师协会。
4. 本证书如遗失，应立即向主管注册会计师协会报告，登报声明作废后，办理补办手续。

NOTES

1. When practising, the CPA shall show the client his certificate when necessary.
2. This certificate shall be exclusively used by the holder. No transfer or alteration shall be allowed.
3. The CPA shall return the certificate to the competent Institute of CPAs when the CPA stops conducting statutory business.
4. In case of loss, the CPA shall report to the competent Institute of CPAs immediately and go through the procedure of reissue after making an announcement of loss on the newspaper.

同意转入
Agree the holder to be transferred
2012年12月25日
Stamp of the transfer-in Institute of CPAs
转入协会盖章
Stamp of the transfer-in Institute of CPAs



分支机构 Branches

深圳管理总部

地址: 深圳市滨河大道5022号联合广场B座11楼
邮编: 518033
电话: 0755-82900952 传真: 0755-82900965

上海管理总部

地址: 上海市黄浦区金陵东路2号光明大厦10楼
邮编: 200002
电话: 021-63238588 传真: 021-63238505

内蒙古分所

地址: 呼和浩特市大学西路41号会计师楼4楼
邮编: 010020
电话: 0471-6920378 传真: 0471-6297240

浙江万邦分所

地址: 杭州市体育场路508号浙江地矿科技大楼5层
邮编: 310007
电话: 0571-85215005 传真: 0571-85215010

湖北分所

地址: 武汉市武昌区中北路227号东信资本大厦17楼
邮编: 430077
电话: 027-87307888 传真: 027-87306988

辽宁分所

地址: 沈阳市沈河区奉天街328号产权交易大厦7层
邮编: 110013
电话: 024-22566123 传真: 024-31091505

广州分所

地址: 广州市天河区天河北路689号光大银行大厦7楼
邮编: 510635
电话: 020-38730381 传真: 020-38730375

珠海分所

地址: 广东省珠海市香洲康宁路16号
邮编: 519000
电话: 0756-2114788 传真: 0756-2217643

江西分所

地址: 南昌市高新开发区火炬大街188号丰源会展中心5层
邮编: 330096
电话: 0791-88575791 传真: 0791-88575792

大连分所

地址: 大连市中山区同兴街67号邮电万科大厦24层
邮编: 116001
电话: 0411-82819300 传真: 0411-82813033

安徽分所

地址: 合肥市高新区长江西路687号拓基城市广场金座B座5层
邮编: 230088
电话: 0551-62836500 传真: 0551-62836400

河南分所

地址: 郑州市管城区航海东路港湾路1号启航大厦B座16层
邮编: 450009
电话: 0371-60228172 传真: 0371-60228170

陕西分所

地址: 西安市高新区唐延路3号唐延国际中心13层
邮编: 710075
电话: 029-88347908 传真: 029-88347818

山西分所

地址: 太原市高新区长治路226号高新动力港6层
邮编: 030006
电话: 0351-8330658 传真: 0351-8330658

吉林分所

地址: 长春市工农大路5号金谷国际大厦16层
邮编: 130021
电话: 0431-88580361 传真: 0431-88580361

湖南分所

地址: 长沙市雨花区韶山中路526号云鼎公馆二期2307室
邮编: 410007
电话: 0731-82297769 传真: 0731-82297769

江苏分所

地址: 南京市秦淮区公园路42号体育大厦6楼
邮编: 210001
电话: 025-58074891 传真: 025-58074891

云南分所

地址: 昆明市日新中路1号福城A8座7楼
邮编: 650228
电话: 0871-63955266 传真: 0871-68236561

山东分所

地址: 济南市二环东路3218号发展大厦B座15D
邮编: 250100
电话: 0531-69954738 传真: 0531-69954736

海南分所

地址: 海口市龙华区国贸大道48号新达商务大厦31层3101室
邮编: 570125
电话: 0898-68530039 传真: 0898-68503080

苏州分所

地址: 苏州工业园区星海街198号星海大厦东楼十层1006室
邮编: 215021
电话: 0512-65151955 传真: 0512-65334428

四川分所

地址: 成都市高新区益州大道北段锦晖西一街99号1栋2单元705
邮编: 610041
电话: 028-83227092 传真: 028-83227087