

奥瑞德光电股份有限公司

审计报告

大华审字[2017]001649号

大华会计师事务所(特殊普通合伙)

Da Hua Certified Public Accountants (Special General Partnership)

奥瑞德光电股份有限公司

审计报告及财务报表

(2016年1月1日至2016年12月31日止)

目 录	页 次
一、 审计报告	1-2
二、 已审财务报表	
合并资产负债表	1-2
合并利润表	3
合并现金流量表	4
合并股东权益变动表	5-6
母公司资产负债表	7-8
母公司利润表	9
母公司现金流量表	10
母公司股东权益变动表	11-12
财务报表附注	1-76



审计报告

大华审字[2017]001649号

奥瑞德光电股份有限公司全体股东：

我们审计了后附的奥瑞德光电股份有限公司（以下简称奥瑞德）财务报表，包括2016年12月31日的合并及母公司资产负债表，2016年度的合并及母公司利润表、合并及母公司现金流量表、合并及母公司股东权益变动表，以及财务报表附注。

一、管理层对财务报表的责任

编制和公允列报财务报表是奥瑞德管理层的责任，这种责任包括：

- （1）按照企业会计准则的规定编制财务报表，并使其实现公允反映；
- （2）设计、执行和维护必要的内部控制，以使财务报表不存在由于舞弊或错误导致的重大错报。

二、注册会计师的责任

我们的责任是在执行审计工作的基础上对财务报表发表审计意见。我们按照中国注册会计师审计准则的规定执行了审计工作。中国注册会计师审计准则要求我们遵守职业道德守则，计划和执行审计工作以对财务报表是否不存在重大错报获取合理保证。

审计工作涉及实施审计程序，以获取有关财务报表金额和披露的审计证据。选择的审计程序取决于注册会计师的判断，包括对由于舞弊或错误导致的财务报表重大错报风险的评估。在进行风险评估时，



注册会计师考虑与财务报表编制和公允列报相关的内部控制，以设计恰当的审计程序。审计工作还包括评价管理层选用会计政策的恰当性和作出会计估计的合理性，以及评价财务报表的总体列报。

我们相信，我们获取的审计证据是充分、适当的，为发表审计意见提供了基础。

三、审计意见

我们认为，奥瑞德的财务报表在所有重大方面按照企业会计准则的规定编制，公允反映了奥瑞德 2016 年 12 月 31 日的合并及母公司财务状况以及 2016 年度的合并及母公司经营成果和现金流量。

大华会计师事务所(特殊普通合伙)



中国注册会计师：



中国·北京

中国注册会计师：



二〇一七年三月七日

合并资产负债表

2016年12月31日

编制单位：奥瑞德光电股份有限公司

(除特别注明外，金额单位均为人民币元)

资产	附注七	期末余额	期初余额
流动资产：			
货币资金	注释1	408,355,617.50	761,212,303.93
以公允价值计量且其变动计入当期损益的金融资产			
衍生金融资产			
应收票据	注释2	51,699,883.45	5,082,479.16
应收账款	注释3	1,145,910,636.16	405,269,801.96
预付款项	注释4	42,644,649.42	34,442,412.66
应收利息			
应收股利			
其他应收款	注释5	8,427,518.58	3,134,259.43
存货	注释6	857,964,924.34	707,564,900.36
划分为持有待售的资产			
一年内到期的非流动资产	注释7	67,633,889.41	
其他流动资产	注释8	78,298,315.16	58,435,986.48
流动资产合计		<u>2,660,935,434.02</u>	<u>1,975,142,143.98</u>
非流动资产：			
可供出售金融资产	注释9	13,510,000.00	
持有至到期投资			
长期应收款	注释10	39,071,558.21	
长期股权投资	注释11	29,919,326.99	
投资性房地产			
固定资产	注释12	1,107,552,596.26	1,041,016,691.26
在建工程	注释13	70,106,959.61	153,080,753.96
工程物资	注释14	251,924,313.35	102,409,533.94
固定资产清理			
生产性生物资产			
油气资产			
无形资产	注释15	233,448,848.01	222,249,200.61
开发支出	注释16	50,187,777.41	18,132,012.12
商誉	注释17	2,147,431,727.16	2,125,219,363.58
长期待摊费用	注释18	11,080,555.34	5,837,483.09
递延所得税资产	注释19	59,377,360.85	46,279,290.21
其他非流动资产	注释20	161,158,187.57	137,148,511.66
非流动资产合计		<u>4,174,769,210.76</u>	<u>3,851,372,840.43</u>
资产总计		<u>6,835,704,644.78</u>	<u>5,826,514,984.41</u>

(后附财务报表附注为合并财务报表的组成部分)

企业法定代表人：

主管会计工作负责人：

会计机构负责人：

合并资产负债表 (续)

2016年12月31日

编制单位：奥瑞德光电股份有限公司

(除特别注明外，金额单位均为人民币元)

	附注七	期末余额	期初余额
负债和股东权益			
流动负债：			
短期借款	注释22	653,913,381.00	610,000,000.00
以公允价值计量且其变动计入当期损益的金融负债			
衍生金融负债			
应付票据	注释23	181,921,574.61	231,507,170.11
应付账款	注释24	509,880,915.34	444,782,094.65
预收款项	注释25	25,213,504.64	7,827,292.64
应付职工薪酬	注释26	11,583,960.51	276,684.96
应交税费	注释27	136,616,892.44	40,085,748.07
应付利息	注释28	1,600,130.78	1,013,611.11
应付股利			
其他应付款	注释29	45,447,954.40	4,136,985.01
划分为持有待售的负债			
一年内到期的非流动负债	注释30	661,612,900.00	20,000,000.00
其他流动负债			
流动负债合计		2,227,791,213.72	1,359,629,586.55
非流动负债：			
长期借款	注释31	140,000,000.00	190,000,000.00
应付债券			
长期应付款	注释32	1,588,387,100.00	1,880,000,000.00
长期应付职工薪酬			
专项应付款			
预计负债			
递延收益	注释33	235,855,360.07	248,227,373.87
递延所得税负债	注释19	20,708,317.37	
其他非流动负债	注释34	26,600,000.00	26,600,000.00
非流动负债合计		2,011,550,777.44	2,344,827,373.87
负债合计		4,239,341,991.16	3,704,456,960.42
股东权益：			
股本	注释35	297,673,884.00	297,673,884.00
其他权益工具			
其中：优先股			
永续债			
资本公积	注释36	1,250,478,586.86	1,250,881,503.40
减：库存股			
其他综合收益			
专项储备			
盈余公积	注释37	92,295,884.75	63,038,856.15
未分配利润	注释38	939,262,898.94	503,201,166.38
归属于母公司股东权益合计		2,579,711,254.55	2,114,795,410.93
少数股东权益		16,651,399.07	7,262,613.06
股东权益合计		2,596,362,653.62	2,122,058,023.99
负债和股东权益总计		6,835,704,644.78	5,826,514,984.41

(后附财务报表附注为合并财务报表的组成部分)

企业法定代表人：

主管会计工作负责人：

会计机构负责人：

合并利润表

2016年度

编制单位：奥瑞德光电股份有限公司

(除特别注明外，金额单位均为人民币元)

项目	附注七	本期金额	上期金额
一、营业总收入		1,478,636,982.78	1,150,836,949.17
减：营业成本	注释39	744,973,968.97	659,517,992.92
税金及附加	注释40	20,147,127.76	578,023.57
销售费用	注释41	13,345,636.58	3,808,249.69
管理费用	注释42	114,073,460.09	99,422,759.98
财务费用	注释43	38,288,805.99	33,830,439.84
资产减值损失	注释44	69,081,659.69	15,050,306.42
加：公允价值变动收益			
投资收益	注释45	3,042,199.52	3,323,384.96
其中：对联营企业和合营企业的投资收益			
二、营业利润		481,768,523.22	341,952,561.71
加：营业外收入	注释46	60,401,663.91	18,868,610.03
其中：非流动资产处置利得			
减：营业外支出	注释47	988,031.03	1,653,731.69
其中：非流动资产处置损失			
三、利润总额		541,182,156.10	137,638.49
减：所得税费用	注释48	74,477,526.47	359,167,440.05
四、净利润		466,704,629.63	59,502,319.75
其中：同一控制下企业合并被合并方在合并前实现的净利润			
归属于母公司所有者的净利润		465,318,760.16	300,612,304.36
少数股东损益		1,385,869.47	-947,184.06
五、其他综合收益的税后净额			
六、综合收益总额		466,704,629.63	299,665,120.30
归属于母公司所有者的综合收益总额		465,318,760.16	300,612,304.36
归属于少数股东的综合收益总额		1,385,869.47	-947,184.06
七、每股收益：			
(一) 基本每股收益		0.61	0.48
(二) 稀释每股收益		0.61	0.48

(后附财务报表附注为合并财务报表的组成部分)

企业法定代表人：

主管会计工作负责人：

会计机构负责人：

合并现金流量表

2016年度

编制单位：奥瑞德光电股份有限公司

(除特别注明外，金额单位均为人民币元)

项目	附注七	本期金额	上期金额
一、经营活动产生的现金流量：			
销售商品、提供劳务收到的现金		656,311,933.99	1,009,679,790.40
收到的税费返还		21,302,533.62	7,866,580.32
收到其他与经营活动有关的现金	注释49	130,992,696.49	169,923,422.36
经营活动现金流入小计		808,607,164.10	1,187,669,793.08
购买商品、接受劳务支付的现金		587,685,666.91	609,706,834.43
支付给职工以及为职工支付的现金		124,689,288.04	95,366,121.06
支付的各项税费		116,142,206.43	93,178,006.73
支付其他与经营活动有关的现金	注释49	83,564,240.46	112,149,857.87
经营活动现金流出小计		912,081,391.84	910,400,820.09
经营活动产生的现金流量净额		-103,474,227.74	277,268,972.99
二、投资活动产生的现金流量：			
收回投资所收到的现金		601,000,000.00	1,165,000,000.00
取得投资收益收到的现金		3,122,872.53	3,119,083.59
处置固定资产、无形资产和其他长期资产收回的现金净额			
处置子公司及其他营业单位收到的现金净额			
收到其他与投资活动有关的现金	注释49	30,971,188	1,168,119,083.59
投资活动现金流入小计		604,153,844.41	1,168,119,083.59
购建固定资产、无形资产和其他长期资产支付的现金		424,391,532.90	680,050,370.25
投资支付的现金		644,510,000.00	1,165,000,000.00
取得子公司及其他营业单位支付的现金净额			312,888,952.78
支付其他与投资活动有关的现金			
投资活动现金流出小计		1,068,901,532.90	2,157,939,323.03
投资活动产生的现金流量净额		-464,747,688.49	-989,820,239.44
三、筹资活动产生的现金流量：			
吸收投资收到的现金		7,600,000.00	1,130,140,843.93
其中：子公司吸收少数股东投资收到的现金		7,600,000.00	6,300,000.00
取得借款收到的现金		900,603,406.84	1,096,000,000.00
收到其他与筹资活动有关的现金			
筹资活动现金流入小计		908,203,406.84	2,226,140,843.93
偿还债务支付的现金		556,778,192.51	830,000,000.00
分配股利、利润或偿付利息支付的现金		41,785,914.33	35,293,901.07
其中：子公司支付给少数股东的股利、利润			
支付其他与筹资活动有关的现金	注释49	59,793,887.84	78,709,072.77
筹资活动现金流出小计		658,357,994.68	944,002,973.84
筹资活动产生的现金流量净额		249,845,412.16	1,282,137,870.09
四、汇率变动对现金及现金等价物净影响		16.11	27.26
五、现金及现金等价物净增加额		-318,376,487.96	569,586,630.90
加：年初现金及现金等价物余额		658,651,589.08	89,064,958.18
六、期末现金及现金等价物余额		340,275,101.12	658,651,589.08

(后附财务报表附注为合并财务报表的组成部分)

企业法定代表人：

主管会计工作负责人：

会计机构负责人：

合并股东权益变动表

2016年度

编制单位：奥瑞德光电股份有限公司

(除特别注明外，金额单位均为人民币元)

项目	附注七	本期金额									
		归属于母公司股东权益						未分配利润	少数股东权益	股东权益合计	
		股本	其他权益工具	资本公积	减：库存股	其他综合收益	专项储备				盈余公积
一、上年年末余额		297,673,884.00		1,250,881,503.40				63,038,858.15	503,201,165.38	7,262,613.06	2,122,058,023.99
加：会计政策变更											
前期差错更正											
同一控制下企业合并											
其他											
二、本年年初余额		297,673,884.00		1,250,881,503.40				63,038,858.15	503,201,165.38	7,262,613.06	2,122,058,023.99
三、本年增减变动金额				-402,916.54				29,257,026.60	436,061,733.56	9,388,786.01	474,304,629.63
(一) 综合收益总额									465,318,760.16	1,385,869.47	466,704,629.63
(二) 股东投入和减少资本				-402,916.54						8,002,916.54	7,600,000.00
1. 股东投入的普通股										7,600,000.00	7,600,000.00
2. 其他权益工具持有者投入资本											
3. 股份支付计入股东权益的金额											
4. 其他				-402,916.54							
(三) 利润分配								29,257,026.60	-29,257,026.60		
1. 提取盈余公积								29,257,026.60	-29,257,026.60		
2. 对股东的分配											
3. 其他											
(四) 股东权益内部结转											
1. 资本公积转增股本											
2. 盈余公积转增股本											
3. 盈余公积弥补亏损											
4. 结转重新计量设定受益计划净负债或净资产所产生的变动											
5. 其他											
(五) 专项储备											
1. 本期提取											
2. 本期使用											
(六) 其他											
四、本年年末余额		297,673,884.00		1,250,478,586.86				92,295,884.75	939,262,898.94	16,651,399.07	2,596,362,653.62

(后附财务报表附注为合并财务报表的组成部分)

企业法定代表人：

主管会计工作负责人：

会计机构负责人：

合并股东权益变动表

2016年度

编制单位：奥瑞德光电股份有限公司

(除特别注明外，金额单位均为人民币元)

项目	附注七	上期金额									
		归属于母公司股东权益								少数股东权益	股东权益合计
		股本	其他权益工具	资本公积	减：库存股	其他综合收益	专项储备	盈余公积	未分配利润		
一、上年年末余额		165,000,000.00		258,291,415.91				30,797,921.27	234,829,797.90	3,332,924.68	692,252,059.76
加：会计政策变更											
前期差错更正											
同一控制下企业合并											
其他											
二、本年初余额		165,000,000.00		258,291,415.91				30,797,921.27	234,829,797.90	3,332,924.68	692,252,059.76
三、本年增减变动金额		132,673,884.00		992,590,087.49				32,240,936.88	268,371,367.48	3,929,688.38	1,429,805,964.23
(一) 综合收益总额									300,612,304.36	-947,184.06	299,665,120.30
(二) 股东投入和减少资本		132,673,884.00		992,590,087.49						4,876,872.44	1,130,140,843.93
1. 股东投入的普通股		132,673,884.00								6,300,000.00	138,973,884.00
2. 其他权益工具持有者投入资本											
3. 股份支付计入股东权益的金额											
4. 其他				992,590,087.49						-1,423,127.56	991,166,959.93
(三) 利润分配								32,240,936.88	-32,240,936.88		
1. 提取盈余公积								32,240,936.88	-32,240,936.88		
2. 对股东的分配											
3. 其他											
(四) 股东权益内部结转											
1. 资本公积转增股本											
2. 盈余公积转增股本											
3. 盈余公积弥补亏损											
4. 结转重新计量设定受益计划净负债或净资产所产生的变动											
5. 其他											
(五) 专项储备											
1. 本期提取											
2. 本期使用											
(六) 其他											
四、本年年末余额		297,673,884.00		1,250,881,503.40				63,038,858.15	503,201,165.38	7,262,613.06	2,122,058,023.99

(后附财务报表附注为合并财务报表的组成部分)

企业法定代表人：

主管会计工作负责人：

会计机构负责人：

母公司资产负债表

2016年12月31日

编制单位： 奥瑞德光电股份有限公司

(除特别注明外，金额单位均为人民币元)

	附注十五	期末余额	期初余额
资产			
流动资产：			
货币资金		56,929,098.29	106,207,127.39
以公允价值计量且其变动计入当期损益的金融资产			
衍生金融资产			
应收票据			
应收账款			
预付款项		1,000,000.00	
应收利息			
应收股利			
其他应收款			
存货			
划分为持有待售的资产			
一年内到期的非流动资产			
其他流动资产			
流动资产合计		57,929,098.29	106,207,127.39
非流动资产：			
可供出售金融资产			
持有至到期投资			
长期应收款			
长期股权投资	注释1	4,830,997,398.87	4,781,348,071.88
投资性房地产			
固定资产			
在建工程			
工程物资			
固定资产清理			
生产性生物资产			
油气资产			
无形资产			
开发支出			
商誉			
长期待摊费用			
递延所得税资产			
其他非流动资产			
非流动资产合计		4,830,997,398.87	4,781,348,071.88
资产总计		4,888,926,497.16	4,887,555,199.27

(后附财务报表附注为合并财务报表的组成部分)

企业法定代表人：

主管会计工作负责人：

会计机构负责人

母公司资产负债表 (续)

2016年12月31日

编制单位：奥瑞德光电股份有限公司

(除特别注明外，金额单位均为人民币元)

	附注十五	期末余额	期初余额
负债和股东权益			
流动负债：			
短期借款			
以公允价值计量且其变动计入当期损益的金融负债			
衍生金融负债			
应付票据			5,100,000.00
应付账款			
预收款项			
应付职工薪酬		608,999.99	
应交税费		66,699.99	8,000.01
应付利息			
应付股利			
其他应付款			
划分为持有待售的负债			
一年内到期的非流动负债			
其他流动负债			
流动负债合计		675,699.98	5,108,000.01
非流动负债：			
长期借款			
应付债券			
其中：优先股			
永续债			
长期应付款			
长期应付职工薪酬			
专项应付款			
预计负债			
递延收益			
递延所得税负债			
其他非流动负债			
非流动负债合计		-----	-----
负债合计		=====	=====
股东权益：			
股本		767,078,900.00	767,078,900.00
其他权益工具			
其中：优先股			
永续债			
资本公积		4,123,100,031.81	4,123,100,031.81
减：库存股			
其他综合收益			
专项储备			
盈余公积			
未分配利润		-1,928,134.63	-7,731,732.55
股东权益合计		4,888,250,797.18	4,882,447,199.26
负债和股东权益总计		4,888,928,497.16	4,887,555,199.27

(后附财务报表附注为合并财务报表的组成部分)

企业法定代表人：

主管会计工作负责人：

会计机构负责人

母公司利润表

2016年度

编制单位：奥瑞德光电股份有限公司

(除特别注明外，金额单位均为人民币元)

项目	附注十五	本期金额	上期金额
一、营业收入			
减：营业成本		2,300,016.30	
税金及附加			
销售费用			
管理费用		2,480,513.87	7,923,128.62
财务费用		-166,006.78	-191,396.07
资产减值损失			
加：公允价值变动收益			
投资收益		416,998.22	
其中：对联营企业和合营企业的投资收益			
二、营业利润		-4,197,525.17	-7,731,732.55
加：营业外收入		10,001,123.09	
其中：非流动资产处置利得			
减：营业外支出			
其中：非流动资产处置损失			
三、利润总额		5,803,597.92	-7,731,732.55
减：所得税费用			
四、净利润		5,803,597.92	-7,731,732.55
五、其他综合收益的税后净额			
六、综合收益总额		5,803,597.92	-7,731,732.55
七、每股收益：			
(一) 基本每股收益			
(二) 稀释每股收益			

(后附财务报表附注为合并财务报表的组成部分)

企业法定代表人：

主管会计工作负责人：

会计机构负责人

母公司现金流量表

2016年度

编制单位：奥瑞德光电股份有限公司

(除特别注明外，金额单位均为人民币元)

项目	附注十五	本期金额	上期金额
一、经营活动产生的现金流量：			
销售商品、提供劳务收到的现金		2,518.46	
收到的税费返还			
收到其他与经营活动有关的现金		10,171,740.68	195,684,224.41
经营活动现金流入小计		10,174,259.14	195,684,224.41
购买商品、接受劳务支付的现金			
支付给职工以及为职工支付的现金		614,795.00	105,000.00
支付的各项税费		2,410,914.66	12,000.00
支付其他与经营活动有关的现金		7,194,249.81	198,190,966.95
经营活动现金流出小计		10,219,959.47	198,307,956.95
经营活动产生的现金流量净额		-45,700.33	-2,623,732.54
二、投资活动产生的现金流量：			
收回投资所收到的现金		95,000,000.00	
取得投资收益收到的现金		497,671.23	
处置固定资产、无形资产和其他长期资产收回的现金净额			
处置子公司及其他营业单位收到的现金净额			
收到其他与投资活动有关的现金			
投资活动现金流入小计		95,497,671.23	
购建固定资产、无形资产和其他长期资产支付的现金			
投资支付的现金		144,730,000.00	4,010,000.00
取得子公司及其他营业单位支付的现金净额			
支付其他与投资活动有关的现金			
投资活动现金流出小计		144,730,000.00	4,010,000.00
投资活动产生的现金流量净额		-49,232,328.77	-1,076,104,666.09
三、筹资活动产生的现金流量：			
吸收投资收到的现金			1,123,840,843.93
取得借款收到的现金			
收到其他与筹资活动有关的现金			
筹资活动现金流入小计			1,123,840,843.93
偿还债务支付的现金			
分配股利、利润或偿付利息支付的现金			
支付其他与筹资活动有关的现金			
筹资活动现金流出小计			
筹资活动产生的现金流量净额			1,123,840,843.93
四、汇率变动对现金及现金等价物的影响			
五、现金及现金等价物净增加额		-49,278,029.10	45,112,425.30
加：年初现金及现金等价物余额		106,207,127.39	61,094,702.09
六、期末现金及现金等价物余额		56,929,098.29	106,207,127.39

(后附财务报表附注为合并财务报表的组成部分)

企业法定代表人：

主管会计工作负责人：

会计机构负责人：

母公司股东权益变动表

2016年度

编制单位：奥瑞德光电股份有限公司

（除特别注明外，金额单位均为人民币元）

项目	附注十五	本期金额								
		股本	其他权益工具	资本公积	减：库存股	其他综合收益	专项储备	盈余公积	未分配利润	股东权益合计
一、上年年末余额		767,078,900.00		4,123,100,031.81					-7,731,732.55	4,882,447,199.26
加：会计政策变更										
前期差错更正										
其他										
二、本年年初余额		767,078,900.00		4,123,100,031.81					-7,731,732.55	4,882,447,199.26
三、本年增减变动金额									5,803,597.92	5,803,597.92
（一）综合收益总额									5,803,597.92	5,803,597.92
（二）股东投入和减少资本										
1. 股东投入的普通股										
2. 其他权益工具持有者投入资本										
3. 股份支付计入股东权益的金额										
4. 其他										
（三）利润分配										
1. 提取盈余公积										
2. 对股东的分配										
3. 其他										
（四）股东权益内部结转										
1. 资本公积转增股本										
2. 盈余公积转增股本										
3. 盈余公积弥补亏损										
4. 结转重新计量设定受益计划净负债或净资产所产生的变动										
5. 其他										
（五）专项储备										
1. 本期提取										
2. 本期使用										
（六）其他										
四、本年年末余额		767,078,900.00		4,123,100,031.81					-1,928,134.63	4,888,250,797.18

（后附财务报表附注为合并财务报表的组成部分）

企业法定代表人：

主管会计工作负责人：

会计机构负责人：

母公司股东权益变动表

2016年度

编制单位：奥瑞德光电股份有限公司

（除特别注明外，金额单位均为人民币元）

项目	附注十五	上期金额								
		股本	其他权益工具	资本公积	减：库存股	其他综合收益	专项储备	盈余公积	未分配利润	股东权益合计
一、上年年末余额		290,146,298.00						23,236,718.05	88,146,710.20	401,529,726.25
加：会计政策变更										
前期差错更正										
其他										
二、本年年年初余额		290,146,298.00						23,236,718.05	88,146,710.20	401,529,726.25
三、本年增减变动金额		476,932,602.00		4,123,100,031.81				-23,236,718.05	-95,878,442.75	4,480,917,473.01
（一）综合收益总额									-7,731,732.55	-7,731,732.55
（二）股东投入和减少资本		476,932,602.00		4,123,100,031.81						4,600,032,633.81
1. 股东投入的普通股		476,932,602.00								476,932,602.00
2. 其他权益工具持有者投入资本										
3. 股份支付计入股东权益的金额										
4. 其他				4,123,100,031.81						4,123,100,031.81
（三）利润分配										
1. 提取盈余公积										
2. 对股东的分配										
3. 其他										
（四）股东权益内部结转								-23,236,718.05	-88,146,710.20	-111,383,428.25
1. 资本公积转增股本										
2. 盈余公积转增股本										
3. 盈余公积弥补亏损										
4. 结转重新计量设定受益计划净负债或净资产所产生的变动										
5. 其他								-23,236,718.05	-88,146,710.20	-111,383,428.25
（五）专项储备										
1. 本期提取										
2. 本期使用										
（六）其他										
四、本年年末余额		767,078,900.00		4,123,100,031.81					-7,731,732.55	4,882,447,199.26

（后附财务报表附注为合并财务报表的组成部分）

企业法定代表人：

主管会计工作负责人：

会计机构负责人：

奥瑞德光电股份有限公司 2016 年度财务报表附注

一、公司基本情况

(一) 历史沿革

奥瑞德光电股份有限公司（以下简称“奥瑞德”）前身为西南药业股份有限公司（以下简称“西南药业”）。

西南药业系经重庆市体制改革委员会渝改委（1992）34 号文批准，由西南制药三厂于 1992 年改制设立，于 1992 年 11 月 25 日在重庆市工商行政管理局登记注册，取得注册号为渝直 500000000003523 的《企业法人营业执照》。公司原有注册资本 290,146,298 元，股份总数 290,146,298 股（每股面值 1 元），均为无限售条件的流通股。公司股票已于 1993 年 7 月 12 日在上海证券交易所挂牌交易。

2015 年 4 月 17 日，西南药业收到中国证监会《关于核准西南药业股份有限公司重大资产重组及向左洪波等发行股份购买资产并募集配套资金的批复》（证监许可[2015]612 号）核准文件。

2015 年 5 月 8 日，因资产重组发行股份购买资产事项，西南药业发行股份购买资产新增股份 450,522,346 股。

2015 年 6 月 10 日，因重大资产重组非公开发行股份募集配套资金事项，募集配套资金新增发行股份 26,410,256 股，西南药业总股本变为 767,078,900 股。

2015 年 7 月 2 日，经重庆市工商行政管理局核准，西南药业名称正式变更为奥瑞德光电股份有限公司，并取得了变更后的企业法人营业执照。

(二) 经营范围

奥瑞德经营范围：蓝宝石晶体材料、半导体衬底晶圆、衬底片、光电窗口材料、激光窗口材料及光电功能材料、光电涂层材料的生产、销售；晶体生长设备、加工设备、专用刀具研制、开发、制造和销售；蓝宝石复合材料制品、工模具、机械加工刀具、工矿配套机电产品、五金、建筑材料、化工原材料（化学危险品、毒品除外）的生产、销售；蓝宝石生产技术开发、技术咨询服务。货物及技术进出口。

(三) 公司业务性质和主要经营活动

公司属于电子元器件制造业下光电子器件及其他电子器件制造业。主营蓝宝石晶体材料加工技术的研发、生产与销售业务。

(四) 财务报表的批准报出

本财务报表业经公司董事会于 2017 年 3 月 7 日批准报出。

二、合并财务报表范围

本期纳入合并财务报表范围的主体共 12 户，主要包括：

子公司名称	子公司类型	级次	持股比例 (%)	表决权比例 (%)
哈尔滨奥瑞德光电技术有限公司	全资子公司	二级	100.00	100.00
奥瑞德光电（深圳）有限公司	全资子公司	二级	100.00	100.00
奥瑞德光电（郑州）投资管理有限公司	全资子公司	二级	100.00	100.00
江西新航科技有限公司	全资孙公司	三级	100.00	100.00
哈尔滨秋冠光电科技有限公司	全资孙公司	三级	100.00	100.00
哈尔滨鑫霞光电技术有限公司	控股孙公司	三级	51.00	51.00
七台河奥瑞德光电技术有限公司	全资孙公司	三级	100.00	100.00
奥瑞德光电（东莞）有限公司	控股孙公司	三级	71.00	71.00
景德镇市中天水晶科技有限公司	全资孙公司	四级	100.00	100.00
北海市硕华科技有限公司	全资孙公司	四级	100.00	100.00
北海市新拓科技有限公司	全资孙公司	四级	100.00	100.00
潍坊鑫霞光电技术有限公司	控股孙公司	四级	85.00	85.00

本期纳入合并财务报表范围的主体较上期相比，增加 4 户，减少 1 户，其中：

1. 本期新纳入合并范围的子公司、特殊目的主体、通过受托经营或承租等方式形成控制权的经营实体

名称	变更原因
潍坊鑫霞光电技术有限公司	新设成立
北海市硕华科技有限公司	新设成立
北海市新拓科技有限公司	新设成立
奥瑞德光电（东莞）有限公司	新设成立

2. 本期不再纳入合并范围的子公司、特殊目的主体、通过委托经营或出租等方式丧失控制权的经营实体

名称	变更原因
哈尔滨奥瑞德蓝宝石制品有限公司	吸收合并

合并范围变更主体的具体信息详见“附注八、合并范围的变更”。

三、财务报表的编制基础

(一) 财务报表的编制基础

本公司根据实际发生的交易和事项，按照财政部颁布的《企业会计准则——基本准则》和具体企业会计准则、企业会计准则应用指南、企业会计准则解释及其他相关规定（以下简称“企业会计准则”）进行确认和计量，在此基础上，结合中国证券监督管理委员会《公开发行证券的公司信息披露编报规则第 15 号——财务报告的一般规定》（2014 年修订）的规定，编制财务报表。

(二) 持续经营

本公司对报告期末起 12 个月的持续经营能力进行了评价，未发现对持续经营能力产生重大怀疑的事项或情况。因此，本财务报表系在持续经营假设的基础上编制。

四、重要会计政策、会计估计

(一) 遵循企业会计准则的声明

本公司所编制的财务报表符合企业会计准则的要求，真实、完整地反映了报告期公司的财务状况、经营成果、现金流量等有关信息。

(二) 会计期间

自公历 1 月 1 日至 12 月 31 日止为一个会计年度。

(三) 记账本位币

采用人民币为记账本位币。

(四) 同一控制下和非同一控制下企业合并的会计处理方法

1. 分步实现企业合并过程中的各项交易的条款、条件以及经济影响符合以下一种或多种情况，将多次交易事项作为一揽子交易进行会计处理

- (1) 这些交易是同时或者在考虑了彼此影响的情况下订立的；
- (2) 这些交易整体才能达成一项完整的商业结果；
- (3) 一项交易的发生取决于其他至少一项交易的发生；
- (4) 一项交易单独看是不经济的，但是和其他交易一并考虑时是经济的。

2. 同一控制下的企业合并

本公司在企业合并中取得的资产和负债，按照合并日在被合并方资产、负债（包括最终控制方收购被合并方而形成的商誉）在最终控制方合并财务报表中的账面价值计量。在合并中取得的净资产账面价值与支付的合并对价账面价值（或发行股份面值总额）的差额，调整资本公积中的股本溢价，资本公积中的股本溢价不足冲减的，调整留存收益。

如果存在或有对价并需要确认预计负债或资产,该预计负债或资产金额与后续或有对价结算金额的差额,调整资本公积(资本溢价或股本溢价),资本公积不足的,调整留存收益。

对于通过多次交易最终实现企业合并的,属于一揽子交易的,将各项交易作为一项取得控制权的交易进行会计处理;不属于一揽子交易的,在取得控制权日,长期股权投资初始投资成本,与达到合并前的长期股权投资账面价值加上合并日进一步取得股份新支付对价的账面价值之和的差额,调整资本公积;资本公积不足冲减的,调整留存收益。对于合并日之前持有的股权投资,因采用权益法核算或金融工具确认和计量准则核算而确认的其他综合收益,暂不进行会计处理,直至处置该项投资时采用与被投资单位直接处置相关资产或负债相同的基础进行会计处理;因采用权益法核算而确认的被投资单位净资产中除净损益、其他综合收益和利润分配以外的所有者权益其他变动,暂不进行会计处理,直至处置该项投资时转入当期损益。

3. 非同一控制下的企业合并

本公司在购买日对作为企业合并对价付出的资产、发生或承担的负债按照公允价值计量,公允价值与其账面价值的差额,计入当期损益。

本公司对合并成本大于合并中取得的被购买方可辨认净资产公允价值份额的差额,确认为商誉;合并成本小于合并中取得的被购买方可辨认净资产公允价值份额的差额,经复核后,计入当期损益。

通过多次交换交易分步实现的非同一控制下企业合并,属于一揽子交易的,将各项交易作为一项取得控制权的交易进行会计处理;不属于一揽子交易的,合并日之前持有的股权投资采用权益法核算的,以购买日之前所持被购买方的股权投资的账面价值与购买日新增投资成本之和,作为该项投资的初始投资成本;购买日之前持有的股权投资因采用权益法核算而确认的其他综合收益,在处置该项投资时采用与被投资单位直接处置相关资产或负债相同的基础进行会计处理。合并日之前持有的股权投资采用金融工具确认和计量准则核算的,以该股权投资在合并日的公允价值加上新增投资成本之和,作为合并日的初始投资成本。原持有股权的公允价值与账面价值之间的差额以及原计入其他综合收益的累计公允价值变动应全部转入合并日当期的投资收益。

4. 为合并发生的相关费用

为企业合并发生的审计、法律服务、评估咨询等中介费用以及其他直接相关费用,于发生时计入当期损益;为企业合并而发行权益性证券的交易费用,可直接归属于权益性交易的从权益中扣减。

(五) 合并财务报表的编制方法

1. 合并范围

本公司合并财务报表的合并范围以控制为基础确定，所有子公司（包括本公司所控制的单独主体）均纳入合并财务报表。

2. 合并程序

本公司以自身和各子公司的财务报表为基础，根据其他有关资料，编制合并财务报表。本公司编制合并财务报表，将整个企业集团视为一个会计主体，依据相关企业会计准则的确认、计量和列报要求，按照统一的会计政策，反映本企业集团整体财务状况、经营成果和现金流量。

所有纳入合并财务报表合并范围的子公司所采用的会计政策、会计期间与本公司一致，如子公司采用的会计政策、会计期间与本公司不一致的，在编制合并财务报表时，按本公司的会计政策、会计期间进行必要的调整。

合并财务报表时抵销本公司与各子公司、各子公司相互之间发生的内部交易对合并资产负债表、合并利润表、合并现金流量表、合并股东权益变动表的影响。如果站在企业集团合并财务报表角度与以本公司或子公司为会计主体对同一交易的认定不同时，从企业集团的角度对该交易予以调整。

子公司所有者权益、当期净损益和当期综合收益中属于少数股东的份额分别在合并资产负债表所有者权益项目下、合并利润表中净利润项目下和综合收益总额项目下单独列示。子公司少数股东分担的当期亏损超过了少数股东在该子公司期初所有者权益中所享有份额而形成的余额，冲减少数股东权益。

对于同一控制下企业合并取得的子公司，以其资产、负债（包括最终控制方收购该子公司而形成的商誉）在最终控制方财务报表中的账面价值为基础对其财务报表进行调整。

对于非同一控制下企业合并取得的子公司，以购买日可辨认净资产公允价值为基础对其财务报表进行调整

(1) 增加子公司或业务

在报告期内，若因同一控制下企业合并增加子公司或业务的，则调整合并资产负债表的期初数；将子公司或业务合并当期期初至报告期末的收入、费用、利润纳入合并利润表；将子公司或业务合并当期期初至报告期末的现金流量纳入合并现金流量表，同时对比较报表的相关项目进行调整，视同合并后的报告主体自最终控制方开始控制时点起一直存在。

因追加投资等原因能够对同一控制下的被投资方实施控制的，视同参与合并的各方在最终控制方开始控制时即以目前的状态存在进行调整。在取得被合并方控制权之前持有的股权投资，在取得原股权之日与合并方和被合并方同处于同一控制之日孰晚日起至合并日之间已确认有关损益、其他综合收益以及其他净资产变动，分别冲减比较报表期间的期初留存收益或当期损益。

在报告期内，若因非同—控制下企业合并增加子公司或业务的，则不调整合并资产负债表期初数；将该子公司或业务自购买日至报告期末的收入、费用、利润纳入合并利润表；该子公司或业务自购买日至报告期末的现金流量纳入合并现金流量表。

因追加投资等原因能够对非同—控制下的被投资方实施控制的，对于购买日之前持有的被购买方的股权，本公司按照该股权在购买日的公允价值进行重新计量，公允价值与其账面价值的差额计入当期投资收益。购买日之前持有的被购买方的股权涉及权益法核算下的其他综合收益以及除净损益、其他综合收益和利润分配之外的其他所有者权益变动的，与其相关的其他综合收益、其他所有者权益变动转为购买日所属当期投资收益，由于被投资方重新计量设定受益计划净负债或净资产变动而产生的其他综合收益除外。

(2) 处置子公司或业务

1) 一般处理方法

在报告期内，本公司处置子公司或业务，则该子公司或业务期初至处置日的收入、费用、利润纳入合并利润表；该子公司或业务期初至处置日的现金流量纳入合并现金流量表。

因处置部分股权投资或其他原因丧失了对被投资方控制权时，对于处置后的剩余股权投资，本公司按照其在丧失控制权日的公允价值进行重新计量。处置股权取得的对价与剩余股权公允价值之和，减去按原持股比例计算应享有原有子公司自购买日或合并日开始持续计算的净资产的份额与商誉之和的差额，计入丧失控制权当期的投资收益。与原有子公司股权投资相关的其他综合收益或除净损益、其他综合收益及利润分配之外的其他所有者权益变动，在丧失控制权时转为当期投资收益，由于被投资方重新计量设定受益计划净负债或净资产变动而产生的其他综合收益除外。

2) 分步处置子公司

通过多次交易分步处置对子公司股权投资直至丧失控制权的，处置对子公司股权投资的各项交易的条款、条件以及经济影响符合以下一种或多种情况，通常表明应将多次交易事项作为一揽子交易进行会计处理：

- A. 这些交易是同时或者在考虑了彼此影响的情况下订立的；
- B. 这些交易整体才能达成一项完整的商业结果；
- C. 一项交易的发生取决于其他至少一项交易的发生；
- D. 一项交易单独看是不经济的，但是和其他交易一并考虑时是经济的。

处置对子公司股权投资直至丧失控制权的各项交易属于一揽子交易的，本公司将各项交易作为一项处置子公司并丧失控制权的交易进行会计处理；但是，在丧失控制权之前每一次处置价款与处置投资对应的享有该子公司净资产份额的差额，在合并财务报表中确认为其他综合收益，在丧失控制权时一并转入丧失控制权当期的损益。

处置对子公司股权投资直至丧失控制权的各项交易不属于一揽子交易的，在丧失控制权之前，按不丧失控制权的情况下部分处置对子公司的股权投资的相关政策进行会计处理；在丧失控制权时，按处置子公司一般处理方法进行会计处理。

(3) 购买子公司少数股权

本公司因购买少数股权新取得的长期股权投资与按照新增持股比例计算应享有子公司自购买日（或合并日）开始持续计算的净资产份额之间的差额，调整合并资产负债表中的资本公积中的股本溢价，资本公积中的股本溢价不足冲减的，调整留存收益。

(4) 不丧失控制权的情况下部分处置对子公司的股权投资

在不丧失控制权的情况下因部分处置对子公司的长期股权投资而取得的处置价款与处置长期股权投资相对应享有子公司自购买日或合并日开始持续计算的净资产份额之间的差额，调整合并资产负债表中的资本公积中的股本溢价，资本公积中的股本溢价不足冲减的，调整留存收益。

(六) 合营安排分类及共同经营会计处理方法

1. 合营安排的分类

本公司根据合营安排的结构、法律形式以及合营安排中约定的条款、其他相关事实和情况等因素，将合营安排分为共同经营和合营企业。

未通过单独主体达成的合营安排，划分为共同经营；通过单独主体达成的合营安排，通常划分为合营企业；但有确凿证据表明满足下列任一条件并且符合相关法律法规规定的合营安排划分为共同经营：

- (1) 合营安排的法律形式表明，合营方对该安排中的相关资产和负债分别享有权利和承担义务。
- (2) 合营安排的合同条款约定，合营方对该安排中的相关资产和负债分别享有权利和承担义务。
- (3) 其他相关事实和情况表明，合营方对该安排中的相关资产和负债分别享有权利和承担义务，如合营方享有与合营安排相关的几乎所有产出，并且该安排中负债的清偿持续依赖于合营方的支持。

2. 共同经营会计处理方法

本公司确认共同经营中利益份额中与本公司相关的下列项目，并按照相关企业会计准则的规定进行会计处理：

- (1) 确认单独所持有的资产，以及按其份额确认共同持有的资产；
- (2) 确认单独所承担的负债，以及按其份额确认共同承担的负债；
- (3) 确认出售其享有的共同经营产出份额所产生的收入；

(4) 按其份额确认共同经营因出售产出所产生的收入；

(5) 确认单独所发生的费用，以及按其份额确认共同经营发生的费用。

本公司向共同经营投出或出售资产等（该资产构成业务的除外），在该资产等由共同经营出售给第三方之前，仅确认因该交易产生的损益中归属于共同经营其他参与方的部分。投出或出售的资产发生符合《企业会计准则第8号——资产减值》等规定的资产减值损失的，本公司全额确认该损失。

本公司自共同经营购买资产等（该资产构成业务的除外），在将该资产等出售给第三方之前，仅确认因该交易产生的损益中归属于共同经营其他参与方的部分。购入的资产发生符合《企业会计准则第8号——资产减值》等规定的资产减值损失的，本公司按承担的份额确认该部分损失。

本公司对共同经营不享有共同控制，如果本公司享有该共同经营相关资产且承担该共同经营相关负债的，仍按上述原则进行会计处理，否则，应当按照相关企业会计准则的规定进行会计处理。

(七) 现金及现金等价物的确定标准

在编制现金流量表时，将本公司库存现金以及可以随时用于支付的存款确认为现金。将同时具备期限短（一般从购买日起三个月内到期）、流动性强、易于转换为已知金额的现金、价值变动风险很小四个条件的投资，确定为现金等价物。

(八) 外币业务和外币报表折算

1. 外币业务

外币业务交易在初始确认时，采用交易发生日的即期汇率作为折算汇率折合成人民币记账。

资产负债表日，外币货币性项目按资产负债表日即期汇率折算，由此产生的汇兑差额，除属于与购建符合资本化条件的资产相关的外币专门借款产生的汇兑差额按照借款费用资本化的原则处理外，均计入当期损益。以历史成本计量的外币非货币性项目，仍采用交易发生日的即期汇率折算，不改变其记账本位币金额。

以公允价值计量的外币非货币性项目，采用公允价值确定日的即期汇率折算，由此产生的汇兑差额作为公允价值变动损益计入当期损益。如属于可供出售外币非货币性项目的，形成的汇兑差额计入其他综合收益。

2. 外币财务报表的折算

资产负债表中的资产和负债项目，采用资产负债表日的即期汇率折算；所有者权益项目除“未分配利润”项目外，其他项目采用发生时的即期汇率折算。利润表中的收入和费用项目，

采用交易发生日的即期汇率折算。按照上述折算产生的外币财务报表折算差额计入其他综合收益。

处置境外经营时，将资产负债表中其他综合收益项目中列示的、与该境外经营相关的外币财务报表折算差额，自其他综合收益项目转入处置当期损益；在处置部分股权投资或其他原因导致持有境外经营权益比例降低但不丧失对境外经营控制权时，与该境外经营处置部分相关的外币报表折算差额将归属于少数股东权益，不转入当期损益。在处置境外经营为联营企业或合营企业的部分股权时，与该境外经营相关的外币报表折算差额，按处置该境外经营的比例转入处置当期损益。

(九) 金融工具

金融工具包括金融资产、金融负债和权益工具。

1. 金融工具的分类

本公司根据所发行金融工具的合同条款及其所反映的经济实质而非仅以法律形式，结合取得持有金融资产和承担金融负债的目的，在初始确认时将金融资产和金融负债分为不同类别：以公允价值计量且其变动计入当期损益的金融资产（或金融负债）；持有至到期投资；应收款项；可供出售金融资产；其他金融负债等。

2. 金融工具的确认依据和计量方法

(1) 以公允价值计量且其变动计入当期损益的金融资产（金融负债）

以公允价值计量且其变动计入当期损益的金融资产或金融负债，包括交易性金融资产或金融负债和直接指定为以公允价值计量且其变动计入当期损益的金融资产或金融负债。

交易性金融资产或金融负债是指满足下列条件之一的金融资产或金融负债：

- 1) 取得该金融资产或金融负债的目的是为了在短期内出售、回购或赎回；
- 2) 属于进行集中管理的可辨认金融工具组合的一部分，且有客观证据表明本公司近期采用短期获利方式对该组合进行管理；
- 3) 属于衍生金融工具，但是被指定为有效套期工具的衍生工具、属于财务担保合同的衍生工具、与在活跃市场中没有报价且其公允价值不能可靠计量的权益工具投资挂钩并须通过交付该权益工具结算的衍生工具除外。

只有符合以下条件之一，金融资产或金融负债才可在初始计量时指定为以公允价值计量且其变动计入损益的金融资产或金融负债：

- 1) 该项指定可以消除或明显减少由于金融资产或金融负债的计量基础不同所导致的相关利得或损失在确认或计量方面不一致的情况；
- 2) 风险管理或投资策略的正式书面文件已载明，该金融资产组合、该金融负债组合、或该金融资产和金融负债组合，以公允价值为基础进行管理、评价并向关键管理人员报告；

3) 包含一项或多项嵌入衍生工具的混合工具，除非嵌入衍生工具对混合工具的现金流量没有重大改变，或所嵌入的衍生工具明显不应当从相关混合工具中分拆；

4) 包含需要分拆但无法在取得时或后续的资产负债表日对其进行单独计量的嵌入衍生工具的混合工具。

本公司对以公允价值计量且其变动计入当期损益的金融资产或金融负债，在取得时以公允价值（扣除已宣告但尚未发放的现金股利或已到付息期但尚未领取的债券利息）作为初始确认金额，相关的交易费用计入当期损益。持有期间将取得的利息或现金股利确认为投资收益，期末将公允价值变动计入当期损益。处置时，其公允价值与初始入账金额之间的差额确认为投资收益，同时调整公允价值变动损益。

(2) 应收款项

应收款项是指在活跃市场中没有报价、回收金额固定或可确定的非衍生金融资产。

本公司对外销售商品或提供劳务形成的应收债权，以及公司持有的其他企业的不包括在活跃市场上有报价的债务工具的债权，包括应收账款、其他应收款、应收票据、预付账款、长期应收款等，以向购货方应收的合同或协议价款作为初始确认金额；具有融资性质的，按其现值进行初始确认。

收回或处置时，将取得的价款与该应收款项账面价值之间的差额计入当期损益。

(3) 持有至到期投资

持有至到期投资是指到期日固定、回收金额固定或可确定，且本公司有明确意图和能力持有至到期的非衍生性金融资产。

本公司对持有至到期投资，在取得时按公允价值（扣除已到付息期但尚未领取的债券利息）和相关交易费用之和作为初始确认金额。持有期间按照摊余成本和实际利率计算确认利息收入，计入投资收益。实际利率在取得时确定，在该预期存续期间或适用的更短期间内保持不变。处置时，将所取得价款与该投资账面价值之间的差额计入投资收益。

如果持有至到期投资处置或重分类为其他类金融资产的金额，相对于本公司全部持有至到期投资在出售或重分类前的总额较大，在处置或重分类后应立即将其剩余的持有至到期投资重分类为可供出售金融资产；重分类日，该投资的账面价值与其公允价值之间的差额计入其他综合收益，在该可供出售金融资产发生减值或终止确认时转出，计入当期损益。但是，遇到下列情况可以除外：

1) 出售日或重分类日距离该项投资到期日或赎回日较近(如到期前三个月内)，且市场利率变化对该项投资的公允价值没有显著影响。

2) 根据合同约定的偿付方式，企业已收回几乎所有初始本金。

3) 出售或重分类是由于企业无法控制、预期不会重复发生且难以合理预计的独立事件

所引起。

(4) 可供出售金融资产

可供出售金融资产，是指初始确认时即指定为可供出售的非衍生金融资产，以及除其他金融资产类别以外的金融资产。

本公司对可供出售金融资产，在取得时按公允价值（扣除已宣告但尚未发放的现金股利或已到付息期但尚未领取的债券利息）和相关交易费用之和作为初始确认金额。持有期间将取得的利息或现金股利确认为投资收益。可供出售金融资产的公允价值变动形成的利得或损失，除减值损失和外币货币性金融资产形成的汇兑差额外，直接计入其他综合收益。处置可供出售金融资产时，将取得的价款与该金融资产账面价值之间的差额，计入投资损益；同时，将原直接计入其他综合收益的公允价值变动累计额对应处置部分的金额转出，计入投资损益。

本公司对在活跃市场中没有报价且其公允价值不能可靠计量的权益工具投资，以及与该权益工具挂钩并须通过交付该权益工具结算的衍生金融资产，按照成本计量。

(5) 其他金融负债

按其公允价值和相关交易费用之和作为初始确认金额。采用摊余成本进行后续计量。

3. 金融资产转移的确认依据和计量方法

公司发生金融资产转移时，如已将金融资产所有权上几乎所有的风险和报酬转移给转入方，则终止确认该金融资产；如保留了金融资产所有权上几乎所有的风险和报酬的，则不终止确认该金融资产。

在判断金融资产转移是否满足上述金融资产终止确认条件时，采用实质重于形式的原则。公司将金融资产转移区分为金融资产整体转移和部分转移。金融资产整体转移满足终止确认条件的，将下列两项金额的差额计入当期损益：

(1) 所转移金融资产的账面价值；

(2) 因转移而收到的对价，与原直接计入所有者权益的公允价值变动累计额（涉及转移的金融资产为可供出售金融资产的情形）之和。

金融资产部分转移满足终止确认条件的，将所转移金融资产整体的账面价值，在终止确认部分和未终止确认部分之间，按照各自的相对公允价值进行分摊，并将下列两项金额的差额计入当期损益：

(1) 终止确认部分的账面价值；

(2) 终止确认部分的对价，与原直接计入所有者权益的公允价值变动累计额中对应终止确认部分的金额（涉及转移的金融资产为可供出售金融资产的情形）之和。

金融资产转移不满足终止确认条件的，继续确认该金融资产，所收到的对价确认为一项金融负债。

4. 金融负债终止确认条件

金融负债的现时义务全部或部分已经解除的，则终止确认该金融负债或其一部分；本公司若与债权人签定协议，以承担新金融负债方式替换现存金融负债，且新金融负债与现存金融负债的合同条款实质上不同的，则终止确认现存金融负债，并同时确认新金融负债。

对现存金融负债全部或部分合同条款作出实质性修改的，则终止确认现存金融负债或其一部分，同时将修改条款后的金融负债确认为一项新金融负债。

金融负债全部或部分终止确认时，终止确认的金融负债账面价值与支付对价（包括转出的非现金资产或承担的新金融负债）之间的差额，计入当期损益。

本公司若回购部分金融负债的，在回购日按照继续确认部分与终止确认部分的相对公允价值，将该金融负债整体的账面价值进行分配。分配给终止确认部分的账面价值与支付的对价（包括转出的非现金资产或承担的新金融负债）之间的差额，计入当期损益。

5. 金融资产和金融负债公允价值的确定方法

存在活跃市场的金融资产或金融负债，以活跃市场的报价确定其公允价值；活跃市场的报价包括易于且可定期从交易所、交易商、经纪人、行业集团、定价机构或监管机构等获得相关资产或负债的报价，且能代表在公平交易基础上实际并经常发生的市场交易。

初始取得或衍生的金融资产或承担的金融负债，以市场交易价格作为确定其公允价值的基础。

不存在活跃市场的金融资产或金融负债，采用估值技术确定其公允价值。在估值时，本公司采用在当前情况下适用并且有足够可利用数据和其他信息支持的估值技术，选择与市场参与者在相关资产或负债的交易中所考虑的资产或负债特征相一致的输入值，并尽可能优先使用相关可观察输入值。在相关可观察输入值无法取得或取得不切实可行的情况下，使用不可观察输入值。

6. 金融资产（不含应收款项）减值准备计提

资产负债表日对以公允价值计量且其变动计入当期损益的金融资产以外的金融资产的账面价值进行检查，如有客观证据表明该金融资产发生减值的，计提减值准备。

金融资产发生减值的客观证据，包括但不限于：

- (1) 发行方或债务人发生严重财务困难；
- (2) 债务人违反了合同条款，如偿付利息或本金发生违约或逾期等；
- (3) 债权人出于经济或法律等方面因素的考虑，对发生财务困难的债务人作出让步；
- (4) 债务人很可能倒闭或进行其他财务重组；
- (5) 因发行方发生重大财务困难，该金融资产无法在活跃市场继续交易；
- (6) 无法辨认一组金融资产中的某项资产的现金流量是否已经减少，但根据公开的数

据对其进行总体评价后发现,该组金融资产自初始确认以来的预计未来现金流量确已减少且可计量,如该组金融资产的债务人支付能力逐步恶化,或债务人所在国家或地区失业率提高、担保物在其所在地区的价格明显下降、所处行业不景气等;

(7) 权益工具发行方经营所处的技术、市场、经济或法律环境等发生重大不利变化,使权益工具投资人可能无法收回投资成本;

(8) 权益工具投资的公允价值发生严重或非暂时性下跌;
金融资产的具体减值方法如下:

(1) 可供出售金融资产减值准备

本公司于资产负债表日对各项可供出售权益工具投资单独进行检查,若该权益工具投资于资产负债表日的公允价值低于其成本超过 50% (含 50%) 或低于其成本持续时间超过一年 (含一年) 的,则表明其发生减值;若该权益工具投资于资产负债表日的公允价值低于其成本超过 20% (含 20%) 但尚未达到 50% 的,本公司会综合考虑其他相关因素诸如价格波动率等,判断该权益工具投资是否发生减值。

上段所述成本按照可供出售权益工具投资的初始取得成本扣除已收回本金和已摊销金额、原已计入损益的减值损失确定;不存在活跃市场的可供出售权益工具投资的公允价值,按照类似金融资产当时市场收益率对未来现金流量折现确定的现值确定;在活跃市场有报价的可供出售权益工具投资的公允价值根据证券交易所期末收盘价确定,除非该项可供出售权益工具投资存在限售期。对于存在限售期的可供出售权益工具投资,按照证券交易所期末收盘价扣除市场参与者因承担指定期间内无法在公开市场上出售该权益工具的风险而要求获得的补偿金额后确定。

可供出售金融资产发生减值时,即使该金融资产没有终止确认,本公司将原直接计入其他综合收益的因公允价值下降形成的累计损失从其他综合收益转出,计入当期损益。该转出的累计损失,等于可供出售金融资产的初始取得成本扣除已收回本金和已摊余金额、当前公允价值与原已计入损益的减值损失后的余额。

对于已确认减值损失的可供出售债务工具,在随后的会计期间公允价值已上升且客观上与确认原减值损失后发生的事项有关的,原确认的减值损失予以转回计入当期损益;对于可供出售权益工具投资发生的减值损失,在该权益工具价值回升时通过权益转回;但在活跃市场中没有报价且其公允价值不能可靠计量的权益工具投资,或与该权益工具挂钩并须通过交付该权益工具结算的衍生金融资产发生的减值损失,不得转回。

(2) 持有至到期投资减值准备

对于持有至到期投资,有客观证据表明其发生了减值的,根据其账面价值与预计未来现金流量现值之间差额计算确认减值损失;计提后如有证据表明其价值已恢复,原确认的减值

损失可予以转回，记入当期损益，但该转回的账面价值不超过假定不计提减值准备情况下该金融资产在转回日的摊余成本。

7. 金融资产及金融负债的抵销

金融资产和金融负债在资产负债表内分别列示，没有相互抵销。但是，同时满足下列条件的，以相互抵销后的净额在资产负债表内列示：

- (1) 本公司具有抵销已确认金额的法定权利，且该种法定权利是当前可执行的；
- (2) 本公司计划以净额结算，或同时变现该金融资产和清偿该金融负债。

(十) 应收款项

1. 单项金额重大并单项计提坏账准备的应收款项

单项金额重大并单项计提坏账准备的应收款项的确认标准：

本公司单项金额重大的应收款项标准：期末余额达到 300 万元以上的应收账款、余额达到 100 万元以上的其他应收款。

单项金额重大的应收款项坏账准备的计提方法：单独进行减值测试，按预计未来现金流量现值低于其账面价值的差额计提坏账准备，计入当期损益。单独测试未发生减值的应收款项，将其归入相应组合计提坏账准备。

2. 按信用风险特征组合计提坏账准备的应收账款

(1) 信用风险特征组合的确定依据

对于单项金额不重大的应收款项，与经单独测试后未减值的单项金额重大的应收款项一起按信用风险特征划分为若干组合，根据以前年度与之具有类似信用风险特征的应收款项组合的实际损失率为基础，结合现时情况确定应计提的坏账准备。

确定组合的依据：

组合名称	计提方法	确定组合的依据
账龄分析法组合	账龄分析法	本公司根据以往的历史经验对应收款项计提比例作出最佳估计，参考应收款项的账龄进行信用风险组合分类
(2) 根据信用风险特征组合确定的计提方法		
①采用账龄分析法计提坏账准备		
账龄	应收账款计提比例(%)	其他应收款计提比例(%)
1年以内	1.00	1.00
1至2年	10.00	10.00
2至3年	20.00	20.00
3至4年	30.00	30.00
4至5年	50.00	50.00

账龄	应收账款计提比例(%)	其他应收款计提比例(%)
5 年以上	100.00	100.00

3. 单项金额虽不重大但单项计提坏账准备的应收款项

单项计提坏账准备的理由为：存在客观证据表明本公司将无法按应收款项的原有条款收回款项。

坏账准备的计提方法为：根据应收款项的预计未来现金流量现值低于其账面价值的差额进行计提。

4. 其他计提方法说明

本公司对应收出口退税及合并范围内关联方款项不计提坏账准备。

(十一) 存货

1. 存货的分类

存货是指本公司在日常活动中持有以备出售的产成品或商品、处在生产过程中的在产品、在生产过程或提供劳务过程中耗用的材料和物料等。本公司存货分为低值易耗品、原材料、半成品、库存商品、委托加工产品等。

2. 存货的计价方法

存货在取得时，按成本进行初始计量，包括采购成本、加工成本和其他成本。存货发出时按移动加权平均法计价。

3. 存货可变现净值的确定依据及存货跌价准备的计提方法

期末对存货进行全面清查后，按存货的成本与可变现净值孰低提取或调整存货跌价准备。产成品、库存商品和用于出售的材料等直接用于出售的商品存货，在正常生产经营过程中，以该存货的估计售价减去估计的销售费用和相关税费后的金额，确定其可变现净值；需要经过加工的材料存货，在正常生产经营过程中，以所生产的产成品的估计售价减去至完工时估计将要发生的成本、估计的销售费用和相关税费后的金额，确定其可变现净值；为执行销售合同或者劳务合同而持有的存货，其可变现净值以合同价格为基础计算，若持有存货的数量多于销售合同订购数量的，超出部分的存货的可变现净值以一般销售价格为基础计算。

期末按照单个存货项目计提存货跌价准备；但对于数量繁多、单价较低的存货，按照存货类别计提存货跌价准备；与在同一地区生产和销售的产品系列相关、具有相同或类似最终用途或目的，且难以与其他项目分开计量的存货，则合并计提存货跌价准备。

以前减记存货价值的影响因素已经消失的，减记的金额予以恢复，并在原已计提的存货跌价准备金额内转回，转回的金额计入当期损益。

4. 存货的盘存制度

采用永续盘存制。

5. 低值易耗品和包装物的摊销方法

- (1) 低值易耗品采用一次转销法；
- (2) 包装物采用一次转销法。
- (3) 其他周转材料采用一次转销法摊销。

(十二) 长期股权投资

1. 初始投资成本的确定

(1) 企业合并形成的长期股权投资，具体会计政策详见本附注四 / (四) 同一控制下和非同一控制下企业合并的会计处理方法

(2) 其他方式取得的长期股权投资

以支付现金方式取得的长期股权投资，按照实际支付的购买价款作为初始投资成本。初始投资成本包括与取得长期股权投资直接相关的费用、税金及其他必要支出。

以发行权益性证券取得的长期股权投资，按照发行权益性证券的公允价值作为初始投资成本；发行或取得自身权益工具时发生的交易费用，可直接归属于权益性交易的从权益中扣减。

在非货币性资产交换具备商业实质和换入资产或换出资产的公允价值能够可靠计量的前提下，非货币性资产交换换入的长期股权投资以换出资产的公允价值为基础确定其初始投资成本，除非有确凿证据表明换入资产的公允价值更加可靠；不满足上述前提的非货币性资产交换，以换出资产的账面价值和应支付的相关税费作为换入长期股权投资的初始投资成本。通过债务重组取得的长期股权投资，其初始投资成本按照公允价值为基础确定。

2. 后续计量及损益确认

(1) 成本法

本公司能够对被投资单位实施控制的长期股权投资采用成本法核算，并按照初始投资成本计价，追加或收回投资调整长期股权投资的成本。

除取得投资时实际支付的价款或对价中包含的已宣告但尚未发放的现金股利或利润外，本公司按照享有被投资单位宣告分派的现金股利或利润确认为当期投资收益。

(2) 权益法

本公司对联营企业和合营企业的长期股权投资采用权益法核算；对于其中一部分通过风险投资机构、共同基金、信托公司或包括投连险基金在内的类似主体间接持有的联营企业的权益性投资，采用公允价值计量且其变动计入损益。

长期股权投资的初始投资成本大于投资时应享有被投资单位可辨认净资产公允价值份额的差额，不调整长期股权投资的初始投资成本；初始投资成本小于投资时应享有被投资单

位可辨认净资产公允价值份额的差额，计入当期损益。

本公司取得长期股权投资后，按照应享有或应分担的被投资单位实现的净损益和其他综合收益的份额，分别确认投资收益和其他综合收益，同时调整长期股权投资的账面价值；并按照被投资单位宣告分派的利润或现金股利计算应享有的部分，相应减少长期股权投资的账面价值；对于被投资单位除净损益、其他综合收益和利润分配以外所有者权益的其他变动，调整长期股权投资的账面价值并计入所有者权益。

本公司在确认应享有被投资单位净损益的份额时，以取得投资时被投资单位各项可辨认资产等的公允价值为基础，对被投资单位的净利润进行调整后确认。本公司与联营企业、合营企业之间发生的未实现内部交易损益按照应享有的比例计算归属于本公司的部分予以抵销，在此基础上确认投资损益。

本公司确认应分担被投资单位发生的亏损时，按照以下顺序进行处理：首先，冲减长期股权投资的账面价值。其次，长期股权投资的账面价值不足以冲减的，以其他实质上构成对被投资单位净投资的长期权益账面价值为限继续确认投资损失，冲减长期应收项目等的账面价值。最后，经过上述处理，按照投资合同或协议约定企业仍承担额外义务的，按预计承担的义务确认预计负债，计入当期投资损失。

被投资单位以后期间实现盈利的，公司在扣除未确认的亏损分担额后，按与上述相反的顺序处理，减记已确认预计负债的账面余额、恢复其他实质上构成对被投资单位净投资的长期权益及长期股权投资的账面价值后，恢复确认投资收益。

3. 长期股权投资核算方法的转换

(1) 公允价值计量转权益法核算

本公司原持有的对被投资单位不具有控制、共同控制或重大影响的按金融工具确认和计量准则进行会计处理的权益性投资，因追加投资等原因能够对被投资单位施加重大影响或实施共同控制但不构成控制的，按照《企业会计准则第 22 号——金融工具确认和计量》确定的原持有的股权投资的公允价值加上新增投资成本之和，作为改按权益法核算的初始投资成本。

原持有的股权投资分类为可供出售金融资产的，其公允价值与账面价值之间的差额，以及原计入其他综合收益的累计公允价值变动转入改按权益法核算的当期损益。

按权益法核算的初始投资成本小于按照追加投资后全新的持股比例计算确定的应享有被投资单位在追加投资日可辨认净资产公允价值份额之间的差额，调整长期股权投资的账面价值，并计入当期营业外收入。

(2) 公允价值计量或权益法核算转成本法核算

本公司原持有的对被投资单位不具有控制、共同控制或重大影响的按金融工具确认和计

量准则进行会计处理的权益性投资，或原持有对联营企业、合营企业的长期股权投资，因追加投资等原因能够对非同一控制下的被投资单位实施控制的，在编制个别财务报表时，按照原持有的股权投资账面价值加上新增投资成本之和，作为改按成本法核算的初始投资成本。

购买日之前持有的股权投资因采用权益法核算而确认的其他综合收益，在处置该项投资时采用与被投资单位直接处置相关资产或负债相同的基础进行会计处理。

购买日之前持有的股权投资按照《企业会计准则第 22 号——金融工具确认和计量》的有关规定进行会计处理的，原计入其他综合收益的累计公允价值变动在改按成本法核算时转入当期损益。

(3) 权益法核算转公允价值计量

本公司因处置部分股权投资等原因丧失了对被投资单位的共同控制或重大影响的，处置后的剩余股权改按《企业会计准则第 22 号——金融工具确认和计量》核算，其在丧失共同控制或重大影响之日的公允价值与账面价值之间的差额计入当期损益。

原股权投资因采用权益法核算而确认的其他综合收益，在终止采用权益法核算时采用与被投资单位直接处置相关资产或负债相同的基础进行会计处理。

(4) 成本法转权益法

本公司因处置部分权益性投资等原因丧失了对被投资单位的控制的，在编制个别财务报表时，处置后的剩余股权能够对被投资单位实施共同控制或施加重大影响的，改按权益法核算，并对该剩余股权视同自取得时即采用权益法核算进行调整。

(5) 成本法转公允价值计量

本公司因处置部分权益性投资等原因丧失了对被投资单位的控制的，在编制个别财务报表时，处置后的剩余股权不能对被投资单位实施共同控制或施加重大影响的，改按《企业会计准则第 22 号——金融工具确认和计量》的有关规定进行会计处理，其在丧失控制之日的公允价值与账面价值间的差额计入当期损益。

4. 长期股权投资的处置

处置长期股权投资，其账面价值与实际取得价款之间的差额，应当计入当期损益。采用权益法核算的长期股权投资，在处置该项投资时，采用与被投资单位直接处置相关资产或负债相同的基础，按相应比例对原计入其他综合收益的部分进行会计处理。

处置对子公司股权投资的各项交易的条款、条件以及经济影响符合以下一种或多种情况，将多次交易事项作为一揽子交易进行会计处理：

- (1) 这些交易是同时或者在考虑了彼此影响的情况下订立的；
- (2) 这些交易整体才能达成一项完整的商业结果；
- (3) 一项交易的发生取决于其他至少一项交易的发生；

(4) 一项交易单独看是不经济的，但是和其他交易一并考虑时是经济的。

因处置部分股权投资或其他原因丧失了对原有子公司控制权的，不属于一揽子交易的，区分个别财务报表和合并财务报表进行相关会计处理：

(1) 在个别财务报表中，对于处置的股权，其账面价值与实际取得价款之间的差额计入当期损益。处置后的剩余股权能够对被投资单位实施共同控制或施加重大影响的，改按权益法核算，并对该剩余股权视同自取得时即采用权益法核算进行调整；处置后的剩余股权不能对被投资单位实施共同控制或施加重大影响的，改按《企业会计准则第 22 号——金融工具确认和计量》的有关规定进行会计处理，其在丧失控制之日的公允价值与账面价值间的差额计入当期损益。

(2) 在合并财务报表中，对于在丧失对子公司控制权以前的各项交易，处置价款与处置长期股权投资相对应享有子公司自购买日或合并日开始持续计算的净资产份额之间的差额，调整资本公积（股本溢价），资本公积不足冲减的，调整留存收益；在丧失对子公司控制权时，对于剩余股权，按照其在丧失控制权日的公允价值进行重新计量。处置股权取得的对价与剩余股权公允价值之和，减去按原持股比例计算应享有原有子公司自购买日开始持续计算的净资产的份额之间的差额，计入丧失控制权当期的投资收益，同时冲减商誉。与原有子公司股权投资相关的其他综合收益等，在丧失控制权时转为当期投资收益。

处置对子公司股权投资直至丧失控制权的各项交易属于一揽子交易的，将各项交易作为一项处置子公司股权投资并丧失控制权的交易进行会计处理，区分个别财务报表和合并财务报表进行相关会计处理：

(1) 在个别财务报表中，在丧失控制权之前每一次处置价款与处置的股权对应的长期股权投资账面价值之间的差额，确认为其他综合收益，在丧失控制权时一并转入丧失控制权当期的损益。

(2) 在合并财务报表中，在丧失控制权之前每一次处置价款与处置投资对应的享有该子公司净资产份额的差额，确认为其他综合收益，在丧失控制权时一并转入丧失控制权当期的损益。

5. 共同控制、重大影响的判断标准

如果本公司按照相关约定与其他参与方集体控制某项安排，并且对该安排回报具有重大影响的活动决策，需要经过分享控制权的参与方一致同意时才存在，则视为本公司与其他参与方共同控制某项安排，该安排即属于合营安排。

合营安排通过单独主体达成的，根据相关约定判断本公司对该单独主体的净资产享有权利时，将该单独主体作为合营企业，采用权益法核算。若根据相关约定判断本公司并非对该单独主体的净资产享有权利时，该单独主体作为共同经营，本公司确认与共同经营利益份额

相关的项目，并按照相关企业会计准则的规定进行会计处理。

重大影响，是指投资方对被投资单位的财务和经营政策有参与决策的权力，但并不能够控制或者与其他方一起共同控制这些政策的制定。本公司通过以下一种或多种情形，并综合考虑所有事实和情况后，判断对被投资单位具有重大影响。（1）在被投资单位的董事会或类似权力机构中派有代表；（2）参与被投资单位财务和经营政策制定过程；（3）与被投资单位之间发生重要交易；（4）向被投资单位派出管理人员；（5）向被投资单位提供关键技术资料。

（十三）固定资产

1. 固定资产确认条件

固定资产指为生产商品、提供劳务、出租或经营管理而持有，并且使用寿命超过一个会计年度的有形资产。固定资产在同时满足下列条件时予以确认：

- （1）与该固定资产有关的经济利益很可能流入企业；
- （2）该固定资产的成本能够可靠地计量。

2. 固定资产初始计量

本公司固定资产按成本进行初始计量。其中，外购的固定资产的成本包括买价、进口关税等相关税费，以及为使固定资产达到预定可使用状态前所发生的可直接归属于该资产的其他支出。自行建造固定资产的成本，由建造该项资产达到预定可使用状态前所发生的必要支出构成。投资者投入的固定资产，按投资合同或协议约定的价值作为入账价值，但合同或协议约定价值不公允的按公允价值入账。购买固定资产的价款超过正常信用条件延期支付，实质上具有融资性质的，固定资产的成本以购买价款的现值为基础确定。实际支付的价款与购买价款的现值之间的差额，除应予资本化的以外，在信用期间内计入当期损益。

3. 固定资产后续计量及处置

（1）固定资产折旧

固定资产折旧按其入账价值减去预计净残值后在预计使用寿命内计提。对计提了减值准备的固定资产，则在未来期间按扣除减值准备后的账面价值及依据尚可使用年限确定折旧额。

本公司根据固定资产的性质和使用情况，确定固定资产的使用寿命和预计净残值。并在年度终了，对固定资产的使用寿命、预计净残值和折旧方法进行复核，如与原先估计数存在差异的，进行相应的调整。

各类固定资产的折旧方法、折旧年限和年折旧率如下：

类别	使用年限（年）	残值率%	年折旧率%
房屋建筑物	5-20	5	4.75-19.00
专用设备	3-10	5	9.50-31.67

类别	使用年限（年）	残值率%	年折旧率%
机器设备	3-10	5	9.50-31.67
运输设备	5-7	5	13.57-19.00
办公设备	3	5	31.67

(2) 固定资产的后续支出

与固定资产有关的后续支出，符合固定资产确认条件的，计入固定资产成本；不符合固定资产确认条件的，在发生时计入当期损益。

(3) 固定资产处置

当固定资产被处置、或者预期通过使用或处置不能产生经济利益时，终止确认该固定资产。固定资产出售、转让、报废或毁损的处置收入扣除其账面价值和相关税费后的金额计入当期损益。

4. 融资租入固定资产的认定依据、计价和折旧方法

当本公司租入的固定资产符合下列一项或数项标准时，确认为融资租入固定资产：

- (1) 在租赁期届满时，租赁资产的所有权转移给本公司。
- (2) 本公司有购买租赁资产的选择权，所订立的购买价款预计将远低于行使选择权时租赁资产的公允价值，因而在租赁开始日就可以合理确定本公司将会行使这种选择权。
- (3) 即使资产的所有权不转移，但租赁期占租赁资产使用寿命的大部分。
- (4) 本公司在租赁开始日的最低租赁付款额现值，几乎相当于租赁开始日租赁资产公允价值。
- (5) 租赁资产性质特殊，如果不作较大改造，只有本公司才能使用。

融资租赁租入的固定资产，按租赁开始日租赁资产公允价值与最低租赁付款额的现值两者中较低者，作为入账价值。最低租赁付款额作为长期应付款的入账价值，其差额作为未确认融资费用。在租赁谈判和签订租赁合同过程中发生的，可归属于租赁项目的手续费、律师费、差旅费、印花税等初始直接费用，计入租入资产价值。未确认融资费用在租赁期内各个期间采用实际利率法进行分摊。

本公司采用与自有固定资产相一致的折旧政策计提融资租入固定资产折旧。能够合理确定租赁期届满时取得租赁资产所有权的，在租赁资产使用寿命内计提折旧。无法合理确定租赁期届满时能够取得租赁资产所有权的，在租赁期与租赁资产使用寿命两者中较短的期间内计提折旧。

(十四) 在建工程

1. 在建工程初始计量

本公司自行建造的在建工程按实际成本计价，实际成本由建造该项资产达到预定可使用

状态前所发生的必要支出构成，包括工程用物资成本、人工成本、交纳的相关税费、应予资本化的借款费用以及应分摊的间接费用等。

2. 在建工程结转为固定资产的标准和时点

在建工程项目按建造该项资产达到预定可使用状态前所发生的全部支出，作为固定资产的入账价值。所建造的在建工程已达到预定可使用状态，但尚未办理竣工决算的，自达到预定可使用状态之日起，根据工程预算、造价或者工程实际成本等，按估计的价值转入固定资产，并按本公司固定资产折旧政策计提固定资产的折旧，待办理竣工决算后，再按实际成本调整原来的暂估价值，但不调整原已计提的折旧额。

(十五) 借款费用

1. 借款费用资本化的确认原则

公司发生的借款费用，可直接归属于符合资本化条件的资产的购建或者生产的，在符合资本化条件的情况下开始资本化，计入相关资产成本；其他借款费用，在发生时根据其发生额确认为费用，计入当期损益。

符合资本化条件的资产，是指需要经过相当长时间的购建或者生产活动才能达到预定可使用或者可销售状态的固定资产、投资性房地产和存货等资产。

借款费用同时满足下列条件时开始资本化：

(1) 资产支出已经发生，资产支出包括为购建或者生产符合资本化条件的资产而以支付现金、转移非现金资产或者承担带息债务形式发生的支出；

(2) 借款费用已经发生；

(3) 为使资产达到预定可使用或者可销售状态所必要的购建或者生产活动已经开始。

2. 借款费用资本化期间

资本化期间，指从借款费用开始资本化时点到停止资本化时点的期间，借款费用暂停资本化的期间不包括在内。

当购建或者生产符合资本化条件的资产达到预定可使用或者可销售状态时，借款费用停止资本化。

当购建或者生产符合资本化条件的资产中部分项目分别完工且可单独使用时，该部分资产借款费用停止资本化。

购建或者生产的资产的各部分分别完工，但必须等到整体完工后才可使用或可对外销售的，在该资产整体完工时停止借款费用资本化。

3. 暂停资本化期间

符合资本化条件的资产在购建或生产过程中发生的非正常中断、且中断时间连续超过 3 个月的，则借款费用暂停资本化；该项中断如是所购建或生产的符合资本化条件的资产达到

预定可使用状态或者可销售状态必要的程序，则借款费用继续资本化。在中断期间发生的借款费用确认为当期损益，直至资产的购建或者生产活动重新开始后借款费用继续资本化。

4. 借款费用资本化金额的计算方法

专门借款的利息费用（扣除尚未动用的借款资金存入银行取得的利息收入或者进行暂时性投资取得的投资收益）及其辅助费用在所购建或者生产的符合资本化条件的资产达到预定可使用或者可销售状态前，予以资本化。

根据累计资产支出超过专门借款部分的资产支出加权平均数乘以所占用一般借款的资本化率，计算确定一般借款应予资本化的利息金额。资本化率根据一般借款加权平均利率计算确定。

借款存在折价或者溢价的，按照实际利率法确定每一会计期间应摊销的折价或者溢价金额，调整每期利息金额。

(十六) 无形资产与开发支出

无形资产是指本公司拥有或者控制的没有实物形态的可辨认非货币性资产，包括土地使用权、专利权、非专利技术。

1. 无形资产的初始计量

外购无形资产的成本，包括购买价款、相关税费以及直接归属于使该项资产达到预定用途所发生的其他支出。购买无形资产的价款超过正常信用条件延期支付，实质上具有融资性质的，无形资产的成本以购买价款的现值为基础确定。

债务重组取得债务人用以抵债的无形资产，以该无形资产的公允价值为基础确定其入账价值，并将重组债务的账面价值与该用以抵债的无形资产公允价值之间的差额，计入当期损益。

在非货币性资产交换具备商业实质且换入资产或换出资产的公允价值能够可靠计量的前提下，非货币性资产交换换入的无形资产以换出资产的公允价值为基础确定其入账价值，除非有确凿证据表明换入资产的公允价值更加可靠；不满足上述前提的非货币性资产交换，以换出资产的账面价值和应支付的相关税费作为换入无形资产的成本，不确认损益。

以同一控制下的企业吸收合并方式取得的无形资产按被合并方的账面价值确定其入账价值；以非同一控制下的企业吸收合并方式取得的无形资产按公允价值确定其入账价值。

内部自行开发的无形资产，其成本包括：开发该无形资产时耗用的材料、劳务成本、注册费、在开发过程中使用的其他专利权和特许权的摊销以及满足资本化条件的利息费用，以及为使该无形资产达到预定用途前所发生的其他直接费用。

2. 无形资产的后续计量

本公司在取得无形资产时分析判断其使用寿命，划分为使用寿命有限和使用寿命不确定的无形资产。

(1) 使用寿命有限的无形资产

对于使用寿命有限的无形资产，在为企业带来经济利益的期限内按直线法摊销。使用寿命有限的无形资产预计寿命及依据如下：

项目	预计使用寿命（年）	依据
土地使用权	50	对于使用寿命有限的无形资产，在为企业带来经济利益的期限内按直线法摊销。
专利技术	10	对于使用寿命有限的无形资产，在为企业带来经济利益的期限内按直线法摊销。
非专利技术	5-10	对于使用寿命有限的无形资产，在为企业带来经济利益的期限内按直线法摊销。
软件使用费	5	对于使用寿命有限的无形资产，在为企业带来经济利益的期限内按直线法摊销。

每期末，对使用寿命有限的无形资产的使用寿命及摊销方法进行复核，如与原先估计数存在差异的，进行相应的调整。

经复核，本期期末无形资产的使用寿命及摊销方法与以前估计未有不同。

3. 划分公司内部研究开发项目的研究阶段和开发阶段具体标准

研究阶段：为获取并理解新的科学或技术知识等而进行的独创性的有计划调查、研究活动的阶段。

开发阶段：在进行商业性生产或使用前，将研究成果或其他知识应用于某项计划或设计，以生产出新的或具有实质性改进的材料、装置、产品等活动的阶段。

公司内部研究开发项目的研究阶段和开发阶段具体标准为：研发项目处在研究分析、数据采集、调研阶段为研究阶段；建立在前期的研究阶段基础之上，开始领用材料、使用设备、投入较多技术试验人员，且预计能形成专利技术、实用新型或专有技术阶段为开发阶段。

内部研究开发项目研究阶段的支出，在发生时计入当期损益。

4. 开发阶段支出符合资本化的具体标准

内部研究开发项目开发阶段的支出，同时满足下列条件时确认为无形资产：

- (1) 完成该无形资产以使其能够使用或出售在技术上具有可行性；
- (2) 具有完成该无形资产并使用或出售的意图；
- (3) 无形资产产生经济利益的方式，包括能够证明运用该无形资产生产的产品存在市场或无形资产自身存在市场，无形资产将在内部使用的，能够证明其有用性；
- (4) 有足够的技术、财务资源和其他资源支持，以完成该无形资产的开发，并有能力

使用或出售该无形资产；

(5) 归属于该无形资产开发阶段的支出能够可靠地计量。

不满足上述条件的开发阶段的支出，于发生时计入当期损益。以前期间已计入损益的开发支出不在以后期间重新确认为资产。已资本化的开发阶段的支出在资产负债表上列示为开发支出，自该项目达到预定用途之日起转为无形资产。

研发项目转为无形资产的依据：《研发项目的效用情况说明及研发成果验收报告》、项目获取的专利证书。

研发项目转为无形资产时点确定：以《研发项目的效用情况说明及研发成果验收报告》出据时间、取得书面专利证书时间决定转为无形资产的时间，以二者最后获取确认的时间为研发项目转为无形资产时点。

(十七) 商誉

商誉为非同一控制下企业合并成本超过应享有的被投资单位或被购买方可辨认净资产于取得日或购买日的公允价值份额的差额。

与子公司有关的商誉在合并财务报表上单独列示，与联营企业和合营企业有关的商誉，包含在长期股权投资的账面价值中。

在财务报表中单独列示的商誉至少在每年年终进行减值测试。减值测试时，商誉的账面价值依据相关的资产组或者资产组组合能够从企业合并的协同效应中受益的情况分摊至受益的资产组或资产组组合。

(十八) 长期资产减值

本公司在资产负债表日判断长期资产是否存在可能发生减值的迹象。如果长期资产存在减值迹象的，以单项资产为基础估计其可收回金额；难以对单项资产的可收回金额进行估计的，以该资产所属的资产组为基础确定资产组的可收回金额。

资产可收回金额的估计，根据其公允价值减去处置费用后的净额与资产预计未来现金流量的现值两者之间较高者确定。

可收回金额的计量结果表明，长期资产的可收回金额低于其账面价值的，将长期资产的账面价值减记至可收回金额，减记的金额确认为资产减值损失，计入当期损益，同时计提相应的资产减值准备。资产减值损失一经确认，在以后会计期间不得转回。

资产减值损失确认后，减值资产的折旧或者摊销费用在未来期间作相应调整，以使该资产在剩余使用寿命内，系统地分摊调整后的资产账面价值（扣除预计净残值）。

因企业合并所形成的商誉和使用寿命不确定的无形资产，无论是否存在减值迹象，每年都进行减值测试。

在对商誉进行减值测试时，将商誉的账面价值分摊至预期从企业合并的协同效应中受益的资产组或资产组组合。在对包含商誉的相关资产组或者资产组组合进行减值测试时，如与商誉相关的资产组或者资产组组合存在减值迹象的，先对不包含商誉的资产组或者资产组组合进行减值测试，计算可收回金额，并与相关账面价值相比较，确认相应的减值损失。再对包含商誉的资产组或者资产组组合进行减值测试，比较这些相关资产组或者资产组组合的账面价值（包括所分摊的商誉的账面价值部分）与其可收回金额，如相关资产组或者资产组组合的可收回金额低于其账面价值的，确认商誉的减值损失。

(十九) 长期待摊费用

1. 摊销方法

长期待摊费用，是指本公司已经发生但应由本期和以后各期负担的分摊期限在 1 年以上的各项费用。长期待摊费用在受益期内按直线法分期摊销。

2. 摊销年限

类别	摊销年限
装修费	5
车间改造费	5

(二十) 职工薪酬

职工薪酬，是指本公司为获得职工提供的服务或解除劳动关系而给予的各种形式的报酬或补偿。职工薪酬包括短期薪酬、离职后福利、辞退福利和其他长期职工福利。

1. 短期薪酬

短期薪酬是指本公司在职工提供相关服务的年度报告期间结束后十二个月内需要全部予以支付的职工薪酬，离职后福利和辞退福利除外。本公司在职工提供服务的会计期间，将应支付的短期薪酬确认为负债，并根据职工提供服务的受益对象计入相关资产成本和费用。

2. 离职后福利

离职后福利是指本公司为获得职工提供的服务而在职工退休或与企业解除劳动关系后，提供的各种形式的报酬和福利，短期薪酬和辞退福利除外。

本公司的离职后福利计划分类为设定提存计划和设定受益计划。

离职后福利设定提存计划主要为参加由各地劳动及社会保障机构组织实施的社会基本养老保险、失业保险等。在职工为本公司提供服务的会计期间，将根据设定提存计划计算的应缴存金额确认为负债，并计入当期损益或相关资产成本。

本公司按照国家规定的标准定期缴付上述款项后，不再有其他的支付义务。

3. 辞退福利

辞退福利是指本公司在职工劳动合同到期之前解除与职工的劳动关系，或者为鼓励职

工自愿接受裁减而给予职工的补偿，在本公司不能单方面撤回解除劳动关系计划或裁减建议时和确认与涉及支付辞退福利的重组相关的成本费用时两者孰早日，确认因解除与职工的劳动关系给予补偿而产生的负债，同时计入当期损益。

本公司向接受内部退休安排的职工提供内退福利。内退福利是指，向未达到国家规定退休年龄、经本公司管理层批准自愿退出工作岗位的职工支付的工资及为其缴纳的社会保险费等。本公司自内部退休安排开始之日起至职工达到正常退休年龄止，向内退职工支付内部退养福利。对于内退福利，本公司比照辞退福利进行会计处理，在符合辞退福利相关确认条件时，将自职工停止提供服务日至正常退休日期间拟支付的内退职工工资和缴纳的社会保险费等，确认为负债，一次性计入当期损益。内退福利的精算假设变化及福利标准调整引起的差异于发生时计入当期损益。

4. 其他长期职工福利

其他长期职工福利是指除短期薪酬、离职后福利、辞退福利之外的其他所有职工福利。

(二十一) 预计负债

1. 预计负债的确认标准

与或有事项相关的义务同时满足下列条件时，本公司确认为预计负债：

该义务是本公司承担的现时义务；

履行该义务很可能导致经济利益流出本公司；

该义务的金额能够可靠地计量。

2. 预计负债的计量方法

本公司预计负债按履行相关现时义务所需的支出的最佳估计数进行初始计量。

本公司在确定最佳估计数时，综合考虑与或有事项有关的风险、不确定性和货币时间价值等因素。对于货币时间价值影响重大的，通过对相关未来现金流出进行折现后确定最佳估计数。

最佳估计数分别以下情况处理：

所需支出存在一个连续范围（或区间），且该范围内各种结果发生的可能性相同的，则最佳估计数按照该范围的中间值即上下限金额的平均数确定。

所需支出不存在一个连续范围（或区间），或虽然存在一个连续范围但该范围内各种结果发生的可能性不相同的，如或有事项涉及单个项目的，则最佳估计数按照最可能发生金额确定；如或有事项涉及多个项目的，则最佳估计数按各种可能结果及相关概率计算确定。

本公司清偿预计负债所需支出全部或部分预期由第三方补偿的，补偿金额在基本确定能够收到时，作为资产单独确认，确认的补偿金额不超过预计负债的账面价值。

(二十二) 收入

1. 销售商品收入确认时间的具体判断标准

公司已将商品所有权上的主要风险和报酬转移给购买方；公司既没有保留与所有权相联系的继续管理权，也没有对已售出的商品实施有效控制；收入的金额能够可靠地计量；相关的经济利益很可能流入企业；相关的已发生或将发生的成本能够可靠地计量时，确认商品销售收入实现。

公司销售商品收入确认的的具体原则，根据业务类型的不同，分为通常情况下销售商品收入和特殊销售商品收入。

公司通常情况下销售商品收入，根据内外销单据不同，收入确认的具体方法如下：

国内销售：(1) 蓝宝石制品的销售，根据客户订单交货并取得客户的确认后，即认为产品所有权的风险和报酬已经转移给客户，公司确认销售收入；(2) 设备的销售，按照合同约定，于客户验收合格后，公司确认销售收入。

国外销售：本公司根据签订的订单发货，本公司持出口专用发票、送货单等原始单证进行报关出口并通过海关的审核，完成出口报关手续并取得报关单据作为风险报酬的转移时点，根据出库单、出口专用发票和报关单入账，确认销售收入。

公司特殊销售商品收入，主要包括合同能源管理业务项目的收入(简称 EMC 项目收入)、分期收款发出商品收入等。根据业务类型的不同，收入确认的具体方法如下：

(1) EMC 项目：按照合同约定的收款方法和时间分期确认为收入。

(2) 分期收款发出商品：按照合同约定，由客户验收后，根据约定的收款方法计算未来现金流量现值确认为当期收入。

2. 确认让渡资产使用权收入的依据

与交易相关的经济利益很可能流入企业，收入的金额能够可靠地计量时，分别下列情况确定让渡资产使用权收入金额：

(1) 利息收入金额，按照他人使用本企业货币资金的时间和实际利率计算确定。

(2) 使用费收入金额，按照有关合同或协议约定的收费时间和方法计算确定。

3. 提供劳务收入的确认依据和方法

在资产负债表日提供劳务交易的结果能够可靠估计的，采用完工百分比法确认提供劳务收入。提供劳务交易的完工进度，依据已完工作的测量确定。

提供劳务交易的结果能够可靠估计，是指同时满足下列条件：

(1) 收入的金额能够可靠地计量；

(2) 相关的经济利益很可能流入企业；

(3) 交易的完工进度能够可靠地确定；

(4) 交易中已发生和将发生的成本能够可靠地计量。

按照已收或应收的合同或协议价款确定提供劳务收入总额,但已收或应收的合同或协议价款不公允的除外。资产负债表日按照提供劳务收入总额乘以完工进度扣除以前会计期间累计已确认提供劳务收入后的金额,确认当期提供劳务收入;同时,按照提供劳务估计总成本乘以完工进度扣除以前会计期间累计已确认劳务成本后的金额,结转当期劳务成本。

在资产负债表日提供劳务交易结果不能够可靠估计的,分别下列情况处理:

(1) 已经发生的劳务成本预计能够得到补偿的,按照已经发生的劳务成本金额确认提供劳务收入,并按相同金额结转劳务成本。

(2) 已经发生的劳务成本预计不能够得到补偿的,将已经发生的劳务成本计入当期损益,不确认提供劳务收入。

本公司与其他企业签订的合同或协议包括销售商品和提供劳务时,销售商品部分和提供劳务部分能够区分且能够单独计量的,将销售商品的部分作为销售商品处理,将提供劳务的部分作为提供劳务处理。销售商品部分和提供劳务部分不能够区分,或虽能区分但不能够单独计量的,将销售商品部分和提供劳务部分全部作为销售商品处理。

4. 建造合同收入的确认依据和方法

(1) 当建造合同的结果能够可靠地估计时,与其相关的合同收入和合同费用在资产负债表日按完工百分比法予以确认。完工百分比法,是指根据合同完工进度确认合同收入和合同费用的方法。合同完工进度按照累计实际发生的合同费用占合同预计总成本的比例确定。

在资产负债表日,按照合同总收入乘以完工进度扣除以前会计期间累计已确认收入后的金额,确认为当期合同收入;同时,按照合同预计总成本乘以完工进度扣除以前会计期间累计已确认费用后的金额,确认为当期合同费用。合同工程的变动、索赔及奖金以可能带来收入并能可靠计算的数额为限计入合同总收入。

(2) 建造合同的结果不能可靠估计的,分别下列情况处理:

1) 合同成本能够收回的,合同收入根据能够收回的实际合同成本予以确认,合同成本在其发生的当期确认为合同费用。

2) 合同成本不可能收回的,在发生时立即确认为合同费用,不确认合同收入。

(3) 如果合同总成本很可能超过合同总收入,则预期损失立即确认为费用。

(二十三) 政府补助

1. 类型

政府补助,是本公司从政府无偿取得的货币性资产与非货币性资产,但不包括政府作为企业所有者投入的资本。根据相关政府文件规定的补助对象,将政府补助划分为与资产相关的政府补助和与收益相关的政府补助。

与资产相关的政府补助，是指本公司取得的、用于购建或以其他方式形成长期资产的政府补助。与收益相关的政府补助，是指除与资产相关的政府补助之外的政府补助。

2. 政府补助的确认

对期末有证据表明公司能够符合财政扶持政策规定的相关条件且预计能够收到财政扶持资金的，按应收金额确认政府补助。除此之外，政府补助均在实际收到时确认。

政府补助为货币性资产的，按照收到或应收的金额计量。政府补助为非货币性资产的，按照公允价值计量；公允价值不能够可靠取得的，按照名义金额（人民币 1 元）计量。按照名义金额计量的政府补助，直接计入当期损益。

3. 会计处理方法

与资产相关的政府补助，确认为递延收益，按照所建造或购买的资产使用年限分期计入营业外收入；

与收益相关的政府补助，用于补偿企业以后期间的相关费用或损失的，确认为递延收益，在确认相关费用的期间计入当期营业外收入；用于补偿企业已发生的相关费用或损失的，取得时直接计入当期营业外收入。

已确认的政府补助需要返还时，存在相关递延收益余额的，冲减相关递延收益账面余额，超出部分计入当期损益；不存在相关递延收益的，直接计入当期损益。

(二十四) 递延所得税资产和递延所得税负债

递延所得税资产和递延所得税负债根据资产和负债的计税基础与其账面价值的差额(暂时性差异)计算确认。于资产负债表日，递延所得税资产和递延所得税负债，按照预期收回该资产或清偿该负债期间的适用税率计量。

1. 确认递延所得税资产的依据

本公司以很可能取得用来抵扣可抵扣暂时性差异、能够结转以后年度的可抵扣亏损和税款抵减的应纳税所得额为限，确认由可抵扣暂时性差异产生的递延所得税资产。但是，同时具有下列特征的交易中因资产或负债的初始确认所产生的递延所得税资产不予确认：(1) 该交易不是企业合并；(2) 交易发生时既不影响会计利润也不影响应纳税所得额或可抵扣亏损。

对于与联营企业投资相关的可抵扣暂时性差异，同时满足下列条件的，确认相应的递延所得税资产：暂时性差异在可预见的未来很可能转回，且未来很可能获得用来抵扣可抵扣暂时性差异的应纳税所得额。

2. 确认递延所得税负债的依据

公司将当期与以前期间应交未交的应纳税暂时性差异确认为递延所得税负债。但不包括：

- (1) 商誉的初始确认所形成的暂时性差异；
- (2) 非企业合并形成的交易或事项，且该交易或事项发生时既不影响会计利润，也不

影响应纳税所得额（或可抵扣亏损）所形成的暂时性差异；

(3) 对于与子公司、联营企业投资相关的应纳税暂时性差异，该暂时性差异转回的期间能够控制并且该暂时性差异在可预见的未来很可能不会转回。

3. 同时满足下列条件时，将递延所得税资产及递延所得税负债以抵销后的净额列示

- (1) 企业拥有以净额结算当期所得税资产及当期所得税负债的法定权利；
- (2) 递延所得税资产和递延所得税负债是与同一税收征管部门对同一纳税主体征收的所得税相关或者对不同的纳税主体相关，但在未来每一具有重要性的递延所得税资产和递延所得税负债转回的期间内，涉及的纳税主体意图以净额结算当期所得税资产及当期所得税负债或是同时取得资产、清偿债务。

(二十五) 租赁

如果租赁条款在实质上将与租赁资产所有权有关的全部风险和报酬转移给承租人，该租赁为融资租赁，其他租赁则为经营租赁。

1. 经营租赁会计处理

(1) 公司租入资产所支付的租赁费，在不扣除免租期的整个租赁期内，按直线法进行分摊，计入当期费用。公司支付的与租赁交易相关的初始直接费用，计入当期费用。

资产出租方承担了应由公司承担的与租赁相关的费用时，公司将该部分费用从租金总额中扣除，按扣除后的租金费用在租赁期内分摊，计入当期费用。

(2) 公司出租资产所收取的租赁费，在不扣除免租期的整个租赁期内，按直线法进行分摊，确认为租赁收入。公司支付的与租赁交易相关的初始直接费用，计入当期费用；如金额较大的，则予以资本化，在整个租赁期间内按照与租赁收入确认相同的基础分期计入当期收益。

公司承担了应由承租方承担的与租赁相关的费用时，公司将该部分费用从租金收入总额中扣除，按扣除后的租金费用在租赁期内分配。

2. 融资租赁会计处理

(1) 融资租入资产：公司在承租开始日，将租赁资产公允价值与最低租赁付款额现值两者中较低者作为租入资产的入账价值，将最低租赁付款额作为长期应付款的入账价值，其差额作为未确认的融资费用。融资租入资产的认定依据、计价和折旧方法详见本附注四 / (十三) 固定资产。

公司采用实际利率法对未确认的融资费用，在资产租赁期间内摊销，计入财务费用。

(2) 融资租出资产：公司在租赁开始日，将应收融资租赁款，未担保余值之和与其现值的差额确认为未实现融资收益，在将来收到租金的各期间内确认为租赁收入，公司发生的与出租交易相关的初始直接费用，计入应收融资租赁款的初始计量中，并减少租赁期内确认

的收益金额。

(二十六) 重要会计政策、会计估计的变更

1. 会计政策变更

本报告期重要会计政策未变更。

2. 会计估计变更

本报告期主要会计估计未发生变更。

五、财务报表列报项目变更说明

财政部于 2016 年 12 月 3 日发布了《增值税会计处理规定》(财会〔2016〕22 号)。

《增值税会计处理规定》规定：全面试行营业税改征增值税后，“营业税金及附加”科目名称调整为“税金及附加”科目，该科目核算企业经营活动发生的消费税、城市维护建设税、资源税、教育费附加及房产税、土地使用税、车船使用税、印花税等相关税费；利润表中的“营业税金及附加”项目调整为“税金及附加”项目。

《增值税会计处理规定》还明确要求“应交税费”科目下的“应交增值税”、“未交增值税”、“待抵扣进项税额”、“待认证进项税额”、“增值税留抵税额”等明细科目期末借方余额应根据情况，在资产负债表中的“其他流动资产”或“其他非流动资产”项目列示；“应交税费——待转销项税额”等科目期末贷方余额应根据情况，在资产负债表中的“其他流动负债”或“其他非流动负债”项目列示。

本公司已根据《增值税会计处理规定》中与财务报表相关项目列示的相关规定调整财务报表项目的列报，将本年度发生的房产税、土地使用税、车船使用税和印花税从“管理费用”调整至“税金及附加”10,041,863.33 元，从“应交税费”重分类至“其他流动资产”78,298,315.16 元。

六、税项

(一) 公司主要税种和税率

税种	计税依据	税率 (%)
增值税	销售货物、应税销售服务收入、无形资产或者不动产	17*
营业税	营改增之前的应纳税营业额	5
城市维护建设税	实缴流转税税额	7、5
教育费附加	实缴流转税税额	3
地方教育费附加	实缴流转税税额	1
价格调节基金	实缴流转税税额	5

*本公司子公司哈尔滨奥瑞德光电技术有限公司主要出口产品享受增值税免税及退税政策。

不同纳税主体所得税税率说明:

公司名称	税率 (%)
本公司	25
哈尔滨奥瑞德光电技术有限公司	15
奥瑞德光电 (郑州) 投资管理有限公司	25
奥瑞德光电 (深圳) 有限公司	25
哈尔滨秋冠光电科技有限公司	15
哈尔滨盛霞光电技术有限公司	15
七台河奥瑞德光电技术有限公司	25
潍坊盛霞光电技术有限公司	25
奥瑞德光电 (东莞) 有限公司	25
江西新航科技有限公司	15
景德镇市中天水晶科技有限公司	15
北海市硕华科技有限公司	9
北海市新拓科技有限公司	9

(二) 税收优惠政策及依据

2016 年 11 月 15 日, 本公司子公司哈尔滨奥瑞德光电技术有限公司通过高新技术企业复审, 换领高新技术企业证书, 编号: GR201623000149, 根据《中华人民共和国企业所得税法》及其实施条例和《国家税务总局关于实施高新技术企业所得税优惠有关问题的通知》(国税函【2009】203 号), 本公司 2016 年 1 月 1 日至 2018 年 12 月 31 日按照 15% 的税率计缴企业所得税。

2013 年 12 月 31 日, 本公司子公司景德镇市中天水晶科技有限公司获得软件企业认定证书, 软件企业认定证书编号: 赣 R-2013-0112, 根据《财政部、国家税务总局关于软件产品增值税政策的通知》(财税【2011】100 号), 该公司销售其自行开发生产的软件产品, 按 17% 税率征收增值税后, 对其增值税实际税负超过 3% 的部分享受即征即退政策。

2015 年 8 月 5 日, 本公司子公司哈尔滨盛霞光电技术有限公司获得高新技术企业资格, 高新技术企业证书编号: GR201523000054, 根据《中华人民共和国企业所得税法》及其实施条例和《国家税务总局关于实施高新技术企业所得税优惠有关问题的通知》(国税函【2009】203 号), 哈尔滨盛霞光电技术有限公司 2015 年 1 月 1 日至 2017 年 12 月 31 日按照 15% 的税率计缴企业所得税。

2015 年 9 月 25 日，本公司子公司景德镇市中天水晶科技有限公司获得高新技术企业资格，高新技术企业证书编号：GR201536000267，根据《中华人民共和国企业所得税法》及其实施条例和《国家税务总局关于实施高新技术企业所得税优惠有关问题的通知》（国税函【2009】203 号），景德镇市中天水晶科技有限公司 2015 年 1 月 1 日至 2017 年 12 月 31 日按照 15% 的税率计缴企业所得税。

根据《北海市发展和改革委员会关于北海市新拓科技有限公司软件开发业务符合服务业产业政策鼓励类认定的函》（北发改函[2016]256 号），本公司子公司北海市新拓科技有限公司软件开发业务符合鼓励类第二十八条“信息产业”第 23 款：“软件开发生产”的规定，并于 2016 年 5 月 23 日取得《设在西部地区的企业减按 15% 的税率征收企业所得税》及《民族自治地方的自治机关对本民族自治地方的企业应缴纳的企业所得税中属于地方分享的部分减征或免征》的相关文件，优惠期间为 2016 年 1 月 1 日至 2016 年 12 月 31 日。

根据《关于北海市硕华科技有限公司脆脆材料加工设备生产项目符合国家产业政策鼓励类认定的函》（北发改函[2016]266 号），本公司子公司北海市硕华科技有限公司脆脆材料加工设备生产项目符合第一类“鼓励类”第十四条“机械”第 1 款“三轴以上联动的高速、精密数控机床及配套数控系统、伺服电机及驱动装置”的规定，并于 2016 年 5 月 20 日取得《设在西部地区的鼓励类产业企业减按 15% 的税率征收企业所得税》及《民族自治地方的自治机关对本民族自治地方的企业应缴纳的企业所得税中属于地方分享的部分减征或免征》的相关文件，优惠期间为 2016 年 1 月 1 日至 2016 年 12 月 31 日。

2016 年 11 月 15 日，本公司子公司江西新航航科技有限公司取得全国高新技术企业认定管理工作领导小组办公室高新技术企业名单公示，公司 2016 年所得税率为 15%。

七、合并财务报表主要项目注释

（以下金额单位若未特别注明者均为人民币元）

注释 1. 货币资金

项目	期末余额		期初余额			
	外币金额	折算率	人民币金额	外币金额	折算率	人民币金额
现金	-	-	15,882.14	-	-	147,374.46
人民币	-	-	15,882.14	-	-	147,374.46
美元	-	-	-	-	-	-
银行存款	-	-	340,259,218.98	-	-	658,504,214.62
人民币	-	-	340,258,612.31	-	-	658,503,646.30

项目	期末余额			期初余额		
	外币金额	折算率	人民币金额	外币金额	折算率	人民币金额
美元	87.56	6.9286	606.67	87.52	6.4936	568.32
其他货币资金	-	-	68,080,516.38	-	-	102,560,714.85
人民币	-	-	68,080,516.38	-	-	102,560,714.85
美元	-	-	-	-	-	-
合计	-	-	408,355,617.50	-	-	761,212,303.93

其中受限制的货币资金明细如下：

项目	期末余额	期初余额
银行承兑汇票保证金	67,088,437.10	101,507,217.92
信用证保证金	192,079.28	1,053,496.93
履约保证金	800,000.00	-
用于担保的定期存款或通知存款	-	-
合计	68,080,516.38	102,560,714.85

注释2. 应收票据

1. 应收票据的分类

项目	期末余额	期初余额
银行承兑汇票	43,299,883.45	2,427,250.30
商业承兑汇票	8,400,000.00	2,655,228.86
合计	51,699,883.45	5,082,479.16

2. 期末公司已质押的应收票据

项目	期末已质押金额
银行承兑汇票	4,663,099.93
商业承兑汇票	-
合计	4,663,099.93

3. 期末公司已背书或贴现且资产负债表日尚未到期的应收票据

项目	期末终止确认金额	期末未终止确认金额
银行承兑汇票	74,356,100.57	-
商业承兑汇票	-	-
合计	74,356,100.57	-

注释3. 应收账款

1. 应收账款分类披露

种类	期末余额		期初余额		账面价值
	账面余额	坏账准备	金额	计提比例 (%)	
单项金额重大并单独计提坏账准备的应收账款	3,192,566.65	0.27	3,192,566.65	100.00	-
按信用风险特征组合计提坏账准备的应收账款	1,184,905,926.94	99.73	38,995,290.78	3.29	1,145,910,636.16
单项金额虽不重大但单独计提坏账准备的应收账款	-	-	-	-	-
合计	1,188,098,493.59	100	42,187,857.43	3.55	1,145,910,636.16

续：

种类	期末余额		期初余额		账面价值
	账面余额	坏账准备	金额	计提比例 (%)	
单项金额重大并单独计提坏账准备的应收账款	6,177,567.78	1.47	6,177,567.78	100.00	-
按信用风险特征组合计提坏账准备的应收账款	414,760,650.02	98.53	9,490,848.06	2.29	405,269,801.96
单项金额虽不重大但单独计提坏账准备的应收账款	-	-	-	-	-
合计	420,938,217.80	100.00	15,668,415.84	3.72	405,269,801.96

应收账款分类的说明：

(1) 期末单项金额重大并单独计提坏账准备的应收账款

单位名称	期末余额			计提理由
	应收账款	坏账准备	计提比例 (%)	
大连淡宁光电技术有限公司	626,029.80	626,029.80	100.00	客户资金困难
江苏亿歌光电科技有限公司	154,397.93	154,397.93	100.00	客户资金困难
安徽康蓝光电股份有限公司	2,341,628.63	2,341,628.63	100.00	客户资金困难
伯恩光学（惠州）有限公司	45,209.44	45,209.44	100.00	款项无法回收
TERAXTALTECHNOLOGYCORPORATION	25,300.85	25,300.85	100.00	款项无法回收
合计	3,192,566.65	3,192,566.65	100.00	

(2) 组合中，按账龄分析法计提坏账准备的应收账款

账龄	期末余额			计提比例 (%)
	应收账款	坏账准备	计提比例 (%)	
1年以内	916,520,591.34	9,165,205.91	1.00	
1—2年	238,847,822.50	23,884,782.25	10.00	

账龄	期末余额		
	应收账款	坏账准备	计提比例 (%)
2—3 年	29,159,513.10	5,831,902.62	20.00
3—4 年	378,000.00	113,400.00	30.00
合计	1,184,905,926.94	38,995,290.78	3.29

2. 本期计提、收回或转回的坏账准备情况

本期计提坏账准备金额 26,522,277.20 元；本期转回坏账准备金额 2,835.61 元。

3. 本报告期实际核销的应收账款

项目	核销金额			
实际核销的应收账款	9,496,802.39			
其中重要的应收账款核销情况如下：				
单位名称	应收账款性质	核销金额	核销原因	是否由关联 交易产生
焦作市科瑞斯达光电材料有限公司	销售货款	6,177,567.78	款项无法收回	否
浙江中宙照明科技有限公司	销售货款	3,319,019.60	款项无法收回	否
合计		9,496,587.38		

4. 按欠款方归集的期末余额前五名应收账款

单位名称	期末余额	占应收账款期末 余额的比例(%)	已计提坏账准备
湖北天宝光电科技有限公司	416,640,000.00	35.07	4,166,400.00
鄂尔多斯市达瑞祥光电科技有限公司	155,520,576.28	13.07	13,639,468.46
青岛嘉星晶电科技股份有限公司	98,102,690.32	8.25	5,679,271.87
东莞市华星镀膜科技有限公司	91,340,996.82	7.69	1,175,112.20
安徽新知科技股份有限公司	34,905,800.00	2.94	349,058.00
合计	796,310,063.42	67.02	25,009,310.53

注释4. 预付款项

1. 预付款项按账龄列示

账龄	期末余额		期初余额	
	金额	比例(%)	金额	比例(%)
1年以内	41,560,333.36	97.46	33,297,027.33	96.67
1至2年	87,196.36	0.20	1,145,385.33	3.33
2至3年	997,119.70	2.34	-	-
合计	42,644,649.42	100.00	34,442,412.66	100.00

2. 按预付对象归集的期末余额前五名的预付款情况

单位名称	期末金额	占预付账款总额的 比例(%)	预付款时间	未结算原因
中国有色金属进出口江苏公司	13,720,003.42	32.17	1年以内	货物尚未交付
宾县电业局	3,722,535.90	8.73	1年以内	电费未结算
湖南宇晶机器股份有限公司	2,585,692.13	6.06	1年以内	材料未结算
深圳市诺脉科技有限公司	2,250,000.00	5.28	1年以内	货物尚未交付
深圳正阳工业清洗设备有限公司	1,848,000.00	4.33	1年以内	货物尚未交付
合计	24,126,231.45	56.57		

注释5. 其他应收款

1. 其他应收款分类披露

种类	账面余额		坏账准备		账面价值
	金额	比例 (%)	金额	计提比例 (%)	
单项金额重大并单独计提坏账准备的其他应收款	-	-	-	-	-
组合 1 账龄组合	8,550,713.40	100.00	123,194.82	1.44	8,427,518.58
组合 2 出口退税组合	-	-	-	-	-
组合小计	8,550,713.40	100.00	123,194.82	1.44	8,427,518.58
单项金额虽不重大但单独计提坏账准备的其他应收款	-	-	-	-	-
合计	8,550,713.40	100.00	123,194.82	1.44	8,427,518.58

续：

种类	账面余额		坏账准备		账面价值
	金额	比例 (%)	金额	计提比例 (%)	
单项金额重大并单独计提坏账准备的其他应收款	-	-	-	-	-
组合 1 账龄组合	3,172,948.57	100.00	38,689.14	1.22	3,134,259.43
组合 2 出口退税组合	-	-	-	-	-
组合小计	3,172,948.57	100.00	38,689.14	1.22	3,134,259.43
单项金额虽不重大但单独计提坏账准备的其他应收款	-	-	-	-	-
合计	3,172,948.57	100.00	38,689.14	1.22	3,134,259.43

其他应收款分类的说明：

(1) 组合中，按账龄分析法计提坏账准备的其他应收款

账龄	期末余额		
	其他应收款	坏账准备	计提比例 (%)
1年以内	8,135,294.70	81,352.95	1.00
1-2年	413,418.70	41,341.87	10.00
2-3年	1,000.00	200.00	20.00
3-4年	1,000.00	300.00	30.00
合计	8,550,713.40	123,194.82	1.44

2. 本期计提、收回或转回的坏账准备情况

本期计提坏账准备金额 86,426.95 元，本期转回坏账准备金额 1,921.27 元。

3. 其他应收款按款项性质分类情况

项目	期末余额	期初余额
保证金	3,631,281.30	13,000.00
备用金	209,775.38	195,313.44
押金	269,624.00	271,002.00
代扣代缴	128,227.52	1,774,438.23
其他	159,144.82	19,194.90
往来款	953,619.38	500,000.00
保证金	3,199,041.00	400,000.00
合计	8,550,713.40	3,172,948.57

4. 按欠款方归集的期末余额前五名的其他应收款情况

单位名称	款项性质	期末余额	账龄	占其他应收款期末余额的比例(%)	坏账准备期末余额
哈尔滨市劳动保障监察局	保证金	2,799,041.00	1年以内	32.73	27,990.41
宾县人力资源和社会保障局 农民工工资保证金	保证金	400,000.00	1-2年	4.68	40,000.00
七台河市劳动保障监察局	保证金	2,891,445.30	1年以内	33.82	29,014.45
赣州市德普特科技有限公司	保证金	800,000.00	1年以内	9.36	8,000.00
黑龙江省迈克招标有限公司	保证金	739,636.00	1年以内	8.65	7,398.36
合计		7,630,322.30		89.24	112,403.22

注释6. 存货

1. 存货分类

项目	期末余额	期初余额

存货种类	期初余额	本期增加金额		本期减少金额			期末余额
		计提	其他	转回	转销	其他	
原材料	79,080,298.02	-	79,080,298.02	89,076,027.18			89,076,027.18
库存商品	289,038,444.98	22,101,528.70	266,936,916.28	207,036,467.34	8,992,437.22		198,044,030.12
委托加工物资	7,030,771.67	-	7,030,771.67	18,708,659.66			18,708,659.66
自制半成品	514,814,232.81	20,771,265.84	494,042,966.97	403,758,722.16	2,022,538.76		401,736,183.40
发出商品	7,281,713.65	-	7,281,713.65				-
已完工未结算	3,592,257.75	-	3,592,257.75				-
合计	900,837,718.88	42,872,794.54	857,964,924.34	718,579,876.34	11,014,975.98		707,564,900.36

2. 存货跌价准备

存货种类	期初余额	本期增加金额		本期减少金额			期末余额
		计提	其他	转回	转销	其他	
原材料	-	-	-	-			-
库存商品	8,992,437.22	13,109,091.48	-	-			22,101,528.70
委托加工物资	-	-	-	-			-
自制半成品	2,022,538.76	18,748,727.08	-	-			20,771,265.84
发出商品	-	-	-	-			-
合计	11,014,975.98	31,857,818.56	-	-			42,872,794.54

3. 建造合同形成的已完工未结算资产

项目	累计已发生成本	累计已确认毛利	预计损失	已办理结算的金额	期末余额
期末余额	13,570,502.22	2,909,497.80	-	12,887,742.27	3,592,257.75

注释7. 一年内到期的非流动资产

项目	期末余额	期初余额
长期待摊费用	1,128,303.01	-
长期应收款	66,505,586.40	-
合计	67,633,889.41	-

注释8. 其他流动资产

项目	期末余额	期初余额
增值税留抵扣额	70,866,009.62	58,435,986.48
待取得抵扣凭证的进项税额	7,432,305.54	-
合计	78,298,315.16	58,435,986.48

注释9. 可供出售金融资产

1. 可供出售金融资产情况

项目	期末余额			期初余额		
	账面余额	减值准备	账面价值	账面余额	减值准备	账面价值
可供出售权益工具	13,510,000.00	-	13,510,000.00	-	-	-
按公允价值计量	-	-	-	-	-	-
按成本计量	13,510,000.00	-	13,510,000.00	-	-	-
合计	13,510,000.00	-	13,510,000.00	-	-	-

2. 期末按成本计量的权益工具

被投资单位	在被投资单位持股比例(%)	账面余额			期末余额
		期初余额	本期增加	本期减少	
通宝(湖北)产业投资壹号基金(有限合伙)	3.00	-	57,500,000.00	44,000,000.00	13,500,000.00
通宝基金(湖北)股权投资管理中心(有限合伙)	0.20	-	10,000.00	-	10,000.00
合计		-	57,510,000.00	44,000,000.00	13,510,000.00

续：

被投资单位	减值准备			本期现金红利
	期初余额	本期增加	本期减少	
通宝(湖北)产业投资壹号基金(有限合伙)	-	-	-	-
通宝基金(湖北)股权投资管理中心(有限合伙)	-	-	-	-
合计	-	-	-	-

注释10. 长期应收款

款项性质	期末余额			期初余额			折现率区间
	账面余额	坏账准备	账面价值	账面余额	坏账准备	账面价值	
分期收款销售商品	106,700,860.61	1,123,716.00	105,577,144.61	-	-	-	-
其中：未实现融资收益	5,670,739.39	-	5,670,739.39	-	-	-	-
减：一年内到期的长期应收款	67,177,360.00	671,773.60	66,505,586.40	-	-	-	-
合计	39,523,500.61	451,942.40	39,071,558.21	-	-	-	-

注释11. 长期股权投资

被投资单位	期初余额	本期增减变动				其他综合收益调整
		追加投资	减少投资	权益法确认的投资损益	其他综合收益调整	
一、联营企业	-	-	-	-	-	-

被投资单位	期初余额	本期增减变动				期末余额	减值准备 期末余额
		追加投资	减少投资	权益法确认的 投资损益	其他综合收益 调整		
湖北宝塔光电科技有限公司	-	30,000,000.00	-	-80,673.01	-	-	
合计	-	30,000,000.00	-	-80,673.01	-	-	

续：

被投资单位	其他权益变 动	本期增减变动				期末余额	减值准备 期末余额
		宣告发放现 金股利或利 润	计提减值 准备	其他			
一、联营企业							
湖北宝塔光电科技有限公司	-	-	-	-	29,919,326.99	-	
合计	-	-	-	-	29,919,326.99	-	

注释12. 固定资产原值及累计折旧

1. 固定资产情况

项目	房屋及建筑物	专用设备	机器设备	运输工具	办公设备	合计
1. 期初余额	444,574,556.22	697,158,691.38	240,692,199.72	6,337,108.45	6,631,241.22	1,395,393,796.99
2. 本期增加金额	13,600,092.38	277,446,990.22	268,134,668.97	229,216.74	1,596,139.54	561,007,107.85
购置	6,545,266.84	49,367,683.66	138,403,214.59	229,216.74	1,007,494.21	195,552,876.04
在建工程转入	7,054,825.54	228,079,306.56	129,731,454.38	-	588,645.33	365,454,231.81
非同一控制下企业	-	-	-	-	-	-
3. 本期减少金额	8,140,594.18	474,623,211.98	21,401,348.10	-	308,888.03	504,474,042.29
处置或报废	1,840,594.18	49,360,683.66	21,186,305.32	-	308,888.03	72,696,471.19
其他转出	6,300,000.00	425,262,528.32	215,042.78	-	-	431,777,571.10
4. 期末余额	450,034,054.42	499,982,469.62	487,425,520.59	6,566,325.19	7,918,492.73	1,451,926,862.55
二、累计折旧						
1. 期初余额	53,435,780.53	219,776,278.14	76,349,416.67	3,042,983.50	1,297,646.85	353,902,105.69
2. 本期增加金额	21,188,137.56	93,109,392.68	50,791,974.38	1,007,546.38	1,328,921.99	167,425,972.99
计提	21,188,137.56	93,109,392.68	50,791,974.38	1,007,546.38	1,328,921.99	167,425,972.99
非同一控制下企业	-	-	-	-	-	-
其他转入	-	-	-	-	-	-
3. 本期减少金额	-	168,297,691.10	9,102,747.88	-	28,373.45	177,428,812.43
处置或报废	-	16,782,716.87	9,102,747.88	-	28,133.85	25,913,598.60

其他转出	-	151,514,974.23	-	-	239.60	151,515,213.83
4. 期末余额	74,623,918.09	144,587,979.72	118,038,643.17	4,050,529.88	2,598,195.39	343,899,266.25
三、减值准备						
1. 期初余额	-	-	475,000.04	-	-	475,000.04
2. 本期增加金额	-	-	-	-	-	-
计提	-	-	-	-	-	-
非同一控制下企业	-	-	-	-	-	-
其他转入	-	-	-	-	-	-
3. 本期减少金额	-	-	-	-	-	-
处置或报废	-	-	-	-	-	-
其他转出	-	-	-	-	-	-
4. 期末余额	-	-	475,000.04	-	-	475,000.04
四、账面价值						
1. 期末账面价值	375,410,136.33	355,394,489.90	368,911,877.38	2,515,795.31	5,320,297.34	1,107,552,596.26
2. 期初账面价值	391,138,775.69	477,382,413.24	163,867,783.01	3,294,124.95	5,333,594.37	1,041,016,691.26

2. 期末暂时闲置的固定资产

项目	账面原值	累计折旧	减值准备	账面价值
房屋及建筑物	-	-	-	-
机器设备	800,000.00	320,999.96	475,000.04	4,000.00
运输设备	-	-	-	-
电子设备	-	-	-	-
合计	800,000.00	320,999.96	475,000.04	4,000.00

3. 期末未办妥产权证书的固定资产

项目	账面价值	未办妥产权证书的原因
房屋及建筑物	57,183,764.54	已达使用状态但尚未做竣工结算
合计	57,183,764.54	

注释13. 在建工程

1. 在建工程情况

项目	期末余额		期初余额	
	账面余额	减值准备	账面价值	减值准备
蓝宝石加工等设备	3,451,803.86	-	3,451,803.86	91,521,059.85

项目	期末余额			期初余额		
	账面余额	减值准备	账面价值	账面余额	减值准备	账面价值
秋冠厂区	3,833,586.79	-	3,833,586.79	6,073,762.17	-	6,073,762.17
江北厂区	6,701,098.23	-	6,701,098.23	7,973,098.23	-	7,973,098.23
宾西厂区	10,316,030.69	-	10,316,030.69	6,403,832.13	-	6,403,832.13
七台河厂区	26,552,289.38	-	26,552,289.38	-	-	-
库房	-	-	-	-	-	-
单晶炉	1,456,763.97	-	1,456,763.97	41,099,001.58	-	41,099,001.58
环境系统污水处理站	554,750.00	-	554,750.00	10,000.00	-	10,000.00
3D 热弯机项目	169,489.41	-	169,489.41	-	-	-
多色系氧化锆陶瓷项目	6,802,616.47	-	6,802,616.47	-	-	-
能源管理项目	9,577,326.42	-	9,577,326.42	-	-	-
办公设施	691,204.39	-	691,204.39	-	-	-
合计	70,106,959.61	-	70,106,959.61	153,080,753.96	-	153,080,753.96

2. 重要在建工程项目本期变动情况

工程项目名称	期初余额	本期增加	合并转入	转入固定资产	其他减少	期末余额	
						余额	其中： 利息资本化金额
蓝宝石加工等设备	91,521,059.85	45,005,945.36	-	129,241,614.56	-	7,285,390.65	-
秋冠厂区	6,073,762.17	681,063.37	-	6,754,825.54	-	-	-
江北厂区	7,973,098.23	-	-	-	1,272,000.00	6,701,098.23	-
宾西厂区	6,403,832.13	3,912,198.56	-	-	-	10,316,030.69	-
七台河厂区	-	26,552,289.38	-	-	-	26,552,289.38	-
库房	-	1,048,820.52	-	-	1,048,820.52	-	-
单晶炉	41,099,001.58	-	-	35,464,678.70	4,177,558.91	1,456,763.97	-
环境系统污水处理站	10,000.00	544,750.00	-	-	-	554,750.00	-
3D 热弯机项目	-	169,489.41	-	-	-	169,489.41	-

工程项目名称	期初余额	本期增加	合并转入	转入固定资产	其他减少	期末余额	
						余额	其中： 利息资 本化金 额
多色系氧化 锆陶瓷项目	-	6,802,616.47	-	-	-	6,802,616.47	-
单晶炉升级	-	467,992,691.94	-	193,693,113.01	274,299,578.93	-	-
办公设施	-	691,204.39	-	-	-	691,204.39	-
能源管理项目	-	9,577,326.42	-	-	-	9,577,326.42	-
新航厂房	-	300,000.00	-	300,000.00	-	-	-
合计	153,080,753.96	563,278,395.82	-	365,454,231.81	280,797,958.36	70,106,959.61	-

3. 本报告期，本公司在建工程未出现减值情形，无需计提减值准备。

注释14. 工程物资

项目	期末余额	期初余额
工程用材料	251,924,313.35	102,409,533.94
尚未安装的设备	-	-
合计	251,924,313.35	102,409,533.94

注释15. 无形资产

1. 无形资产情况

项目	土地使用权	专利权	非专有技术	合计
一、账面原值				
1. 期初余额	144,302,926.73	85,606,585.46	671,459.21	230,580,971.40
2. 本期增加金额	-	24,370,124.69	296,019.66	24,666,144.35
购置	-	66,037.68	296,019.66	362,057.34
内部研发	-	24,304,087.01	-	24,304,087.01
非同一控制下企业合	-	-	-	-
其他原因增加	-	-	-	-
3. 本期减少金额	-	-	-	-
处置	-	-	-	-
处置子公司	-	-	-	-
其他原因减少	-	-	-	-

4. 期末余额	144,302,926.73		109,976,710.15		967,478.87	255,247,115.75
二、累计摊销						
1. 期初余额	7,915,582.02		113,207.47		302,981.30	8,331,770.79
2. 本期增加金额	2,884,322.76		10,426,213.27		155,960.92	13,466,496.95
计提	2,884,322.76		10,426,213.27		155,960.92	13,466,496.95
非同一控制下企业合						
其他原因增加	-		-		-	-
3. 本期减少金额	-		-		-	-
处置	-		-		-	-
处置子公司	-		-		-	-
其他原因减少	-		-		-	-
4. 期末余额	10,799,904.78		10,539,420.74		458,942.22	21,798,267.74
三、减值准备						
1. 期初余额	-		-		-	-
2. 本期增加金额	-		-		-	-
计提	-		-		-	-
非同一控制下企业合	-		-		-	-
其他原因增加	-		-		-	-
3. 本期减少金额	-		-		-	-
处置子公司	-		-		-	-
其他原因减少	-		-		-	-
其他转出	-		-		-	-
4. 期末余额	-		-		-	-
四、账面价值						
1. 期末账面价值	133,503,021.95		99,437,289.41		508,536.65	233,448,848.01
2. 期初账面价值	136,387,344.71		85,493,377.99		368,477.91	222,249,200.61

注释16. 开发支出

项目	期初余额	本期增加		本期转出数		期末余额
		内部开发支出	其他	计入当期损益	确认为无形资产	
项目 1	3,467,009.07	-	-	-	3,467,009.07	-
项目 2	6,410,079.99	535.00	-	-	6,410,614.99	-
项目 3	353,854.96	585.00	-	-	354,439.96	-

奥瑞德光电股份有限公司
2016 年度
财务报表附注

项目	期初余额	本期增加		本期转出数		期末余额
		内部开发支出	其他	计入当期损益	确认为无形资产	
项目 4	460,071.84	585.00	-	-	460,656.84	-
项目 5	1,244,674.28	585.00	-	-	1,245,259.28	-
项目 6	1,337,254.45	535.00	-	-	1,337,789.45	-
项目 7	704,053.01	585.00	-	-	704,638.01	-
项目 8	976,016.95	1,200.00	-	-	977,216.95	-
项目 9	358,920.30	535.00	-	-	359,455.30	-
项目 10	1,185,398.36	-	-	-	1,185,398.36	-
项目 11	74,922.67	150.00	-	-	75,072.67	-
项目 12	-	1,854,947.91	-	589,788.06	-	1,265,159.85
项目 13	-	881,993.06	-	297,835.14	-	584,157.92
项目 14	-	1,726,767.05	-	244,784.93	-	1,481,982.12
项目 15	-	9,152,349.44	-	2,808,956.69	-	6,343,392.75
项目 16	-	6,350,194.75	-	1,151,369.74	-	5,198,825.01
项目 17	-	3,874,547.14	-	707,596.78	-	3,166,950.36
项目 18	-	2,244,461.38	-	451,801.28	-	1,792,660.10
项目 19	-	1,538,177.36	-	663,462.56	-	874,714.80
项目 20	-	2,273,985.59	-	676,711.44	-	1,597,274.15
项目 21	-	3,083,153.81	-	1,480,240.98	-	1,602,912.83
项目 22	-	6,590,628.16	-	3,561,600.66	-	3,029,027.50
项目 23	-	7,560,015.87	-	1,697,992.28	-	5,862,023.59
项目 24	802,978.45	834,681.32	-	-	1,637,659.77	-
项目 25	270,331.83	394,905.14	-	-	665,236.97	-
项目 26	280,207.83	391,917.43	-	-	672,125.26	-
项目 27	206,238.13	2,082,865.19	-	-	2,289,103.32	-
项目 28	-	270,327.92	-	-	-	270,327.92
项目 29	-	258,072.31	-	-	-	258,072.31
项目 30	-	543,683.26	-	-	-	543,683.26
项目 31	-	478,316.73	-	-	-	478,316.73
项目 32	-	414,909.34	-	-	-	414,909.34
项目 33	-	472,523.65	-	-	-	472,523.65
项目 34	-	1,856,907.76	-	1,856,907.76	-	-
项目 35	-	2,174,959.65	-	2,174,959.65	-	-
项目 36	-	1,849,896.81	-	1,849,896.81	-	-
项目 37	-	1,500,978.33	-	1,500,978.33	-	-
项目 38	-	-	-	-	-	-

项目	期初余额	本期增加			本期转出数		期末余额
		内部开发支出	其他	计入当期损益	确认为无形资产		
项目 39	-	3,114,438.37	-	-	-	-	3,114,438.37
项目 40	-	3,507,642.96	-	-	-	-	3,507,642.96
项目 41	-	1,269,994.89	-	-	-	-	1,269,994.89
项目 42	-	1,883,975.87	-	-	-	-	1,883,975.87
项目 43	-	1,449,197.20	-	-	1,449,197.20	-	-
项目 44	-	1,013,213.61	-	-	1,013,213.61	-	-
项目 45	-	303,344.04	-	-	-	-	303,344.04
项目 46	-	152,316.77	-	-	-	-	152,316.77
项目 47	-	847,457.30	-	133,843.98	-	-	713,613.32
项目 48	-	1,763,274.00	-	45,273.00	-	-	1,718,001.00
项目 49	-	2,352,174.00	-	64,638.00	-	-	2,287,536.00
合计	18,132,012.12	78,318,490.37	-	21,958,638.07	24,304,087.01	-	50,187,777.41

注释17. 商誉

1. 商誉账面原值

被投资单位名称或形成商誉的事项	期初余额	本期增加		本期减少		期末余额
		企业合并形成	其他	处置	其他	
江西新航科技有限公司	2,125,219,363.58	-	22,212,363.58	-	-	2,147,431,727.16
合计	2,125,219,363.58	-	22,212,363.58	-	-	2,147,431,727.16

2. 商誉减值准备

被投资单位名称或形成商誉的事项	期初余额	本期增加		本期减少		期末余额
		计提	其他	处置	其他	
江西新航科技有限公司	-	-	-	-	-	-
合计	-	-	-	-	-	-

3. 本公司商誉为通过非同一控制下企业合并形成的，计算过程如下：

被投资单位名称	合并日经调整后的净资产公允价值	本期增加		本期减少		应确认的商誉
		本公司投资持股比例	本公司计算的应享有的份额	本公司投资成本	其他	
江西新航科技有限公司	132,568,272.84	100.00	100.00	2,280,000,000.00	-	2,147,431,727.16
合计	132,568,272.84	100.00	100.00	2,280,000,000.00	-	2,147,431,727.16

4. 商誉减值测试方法和减值准备计提方法详见附注四、(十七)，合并成本计算详见附注十四、(三)。

注释18. 长期待摊费用

项目	期初余额	本期增加额	本期摊销额	其他减少额	期末余额
奥瑞德综合楼装修款	2,096,666.67	-	740,000.04	-	1,356,666.63
东鼎路桥房屋装修款	92,878.93	-	19,553.40	-	73,325.53
建材勘察院大尺寸配套项目	-	60,000.00	10,000.00	-	50,000.00
龙泽建筑综合楼 111 和 201 会议室装修	-	112,991.15	18,831.90	-	94,159.25
建材勘察院大尺寸扩建项目	-	125,000.00	20,833.30	-	104,166.70
秋冠房屋维修工程（东鼎路桥）	-	6,915,321.00	345,766.05	-	6,569,554.95
陶瓷盘	-	275,208.82	89,793.90	185,414.92	-
蓬霞办公楼装修款	1,955,465.36	-	690,164.28	690,164.24	575,136.84
蓬霞车间改造	1,263,619.24	-	150,159.72	150,159.74	963,299.78
净化车间施工费用	-	1,048,820.52	186,354.87	102,564.11	759,901.54
东莞净化车间施工费用	352,454.86	124,260.96	14,533.70	-	462,182.12
东莞装修费用	76,398.03	-	4,236.03	-	72,162.00
合计	5,837,483.09	8,661,602.45	2,290,227.19	1,128,303.01	11,080,555.34

注释19. 递延所得税资产和递延所得税负债

1. 未经抵销的递延所得税资产

项目	期末余额		期初余额	
	可抵扣暂时性差异	递延所得税资产	可抵扣暂时性差异	递延所得税资产
坏账准备	43,434,935.69	6,389,792.54	15,707,529.51	2,469,414.96
固定资产折旧（年限、残值）	136,273,550.42	21,762,792.70	108,590,962.12	16,974,715.05
递延收益	144,514,709.31	13,723,987.89	147,108,425.33	25,111,663.80
固定资产（减值准备）	475,000.04	17,109,106.41	475,000.04	71,250.01
存货（跌价准备）	42,872,794.55	391,681.31	11,014,975.99	1,652,246.39
合计	367,570,990.01	59,377,360.85	282,896,892.99	46,279,290.21

2. 未经抵销的递延所得税负债

项目	期末余额		期初余额	
	应纳税暂时性差异	递延所得税负债	应纳税暂时性差异	递延所得税负债
非同一控制企业合并资产评估增值	138,055,449.13	20,708,317.37	-	-
合计	138,055,449.13	20,708,317.37	-	-

注释20. 其他非流动资产

类别及内容	期末余额	期初余额
工程款	115,381,825.21	68,642,212.92
设备款	45,776,362.36	68,506,298.74
合计	161,158,187.57	137,148,511.66

注释21. 所有权受到限制的资产

所有权受到限制的资产类别	期初余额	本期增加额	本期减少额	期末余额	资产所有权受限的原因
房屋建筑物	123,066,987.55	92,366,047.39	-	215,433,034.94	抵押
土地使用权	10,944,311.38	28,980,000.00	-	39,924,311.38	抵押
机器设备	19,555,555.71	-	-	19,555,555.71	抵押
专用设备	577,881,984.44	-	-	577,881,984.44	抵押

二、其他原因造成所有权受到限制的资产

应收账款	-	-	-	-	
其他货币资金	101,507,217.92	-	34,418,780.82	67,088,437.10	银行汇票保证金
其他货币资金	1,053,496.93	-	861,417.65	192,079.28	信用证保证金
其他货币资金	-	800,000.00	-	800,000.00	履约保证金

注释22. 短期借款

1. 短期借款分类

项目	期末余额	期初余额
质押借款	-	240,000,000.00
保证借款	653,913,381.00	370,000,000.00
合计	653,913,381.00	610,000,000.00

短期借款分类的说明：

根据编号为 2015 哈银授合字第 S13 号《授信额度合同》，广发银行股份有限公司哈尔滨松北支行向奥瑞德有限提供授信额度敞口最高限额为人民币 50,000 万元，本合同项下的授信

品种为流动资金贷款额度和银行承兑汇票额度。广发银行股份有限公司哈尔滨松北支行向奥瑞德有限提供借款金额为人民币 50,000 万元的贷款，贷款期限自 2015 年 12 月 8 日起至 2016 年 12 月 7 日止。根据左洪波、褚淑霞与广发银行哈尔滨松北支行签订的编号为 2015 哈银最保字第 S13-1、S13-2 号《最高额保证合同》，由左洪波、褚淑霞为该笔贷款提供连带责任保证。

根据合同编号为 20151101 的流动资金借款合同，交通银行股份有限公司哈尔滨北新支行向奥瑞德有限提供借款金额为 20,000 万元贷款（循环额度），授信期限自 2015 年 12 月 9 日至 2016 年 12 月 8 日。根据编号为 20151101（股份有限公司）、20151102（褚淑霞）、20151103（左洪波）的保证合同，由本公司、左洪波、褚淑霞为该笔贷款提供连带责任担保。

根据 2015 哈银并贷字第 S13 号《并购贷款合同》、2015 哈银最股权质押字第 S13 号《最高额权利质押合同》，广发银行股份有限公司哈尔滨松北支行为奥瑞德有限提供贷款金额为 60,000 万元的贷款，本合同项下贷款由奥瑞德有限用于支付并购交易价款（专项用于收购江西新航科技有限公司 100%股权），贷款期限为一年，自 2015 年 12 月 14 日至 2016 年 12 月 13 日。双方约定，奥瑞德有限先期提款 24000 万元剩余贷款额度由广发银行根据奥瑞德有限 2016 年经营状况决定是否发放。2015 哈银最股权质押字第 S13 号《最高额权利质押合同》独立于主合同，将江西新航科技有限公司 5000 万股，被评估值 153000 万质押给广发银行哈尔滨松北支行。根据 2015 哈银最保字第 S13 号、2015 哈银最保字第 S13-1 号、2015 哈银最保字第 S13-2 号最高额保证合同，奥瑞德有限、左洪波、褚淑霞为该笔贷款提供连带责任担保，各保证人为连带共同保证人，承担连带共同保证责任。

根据编号为 65052016280048 的流动资金借款合同，上海浦东发展银行股份有限公司哈尔滨分行向哈尔滨奥瑞德光电技术有限公司提供 2200 万元贷款，贷款期限自 2016 年 6 月 20 日至 2017 年 6 月 19 日。根据编号为 ZB6509201600000001（左洪波）、ZB6509201600000002（褚淑霞）、ZB6509201600000003（股份有限公司）的保证合同，由本公司、左洪波、褚淑霞为该笔贷款提供连带责任担保。

根据编号为 HL-SB-LD2016001 号的人民币流动资金借款合同，中国建设银行股份有限公司哈尔滨松北支行向奥瑞德有限提供 10,000 万元贷款，贷款期限自 2016 年 4 月 1 日起至 2017 年 4 月 1 日。根据编号为 HL-SB-LDB2016001（股份有限公司保证合同）、HL-SB-ZRRBZ2016001-1（左洪波保证合同）、HL-SB-ZRRBZ2016001-2（褚淑霞保证合同）的保证合同，由本公司、左洪波、褚淑霞为该笔贷款提供连带责任担保。

注释 23. 应付票据

种类	期末余额	期初余额
----	------	------

银行承兑汇票		179,294,464.98	231,507,170.11
商业承兑汇票		2,627,109.63	-
合计		181,921,574.61	231,507,170.11

注释24. 应付账款

项目	期末余额	期初余额
应付材料款	280,171,851.57	222,557,265.10
应付设备款	204,375,666.26	193,132,942.56
应付工程款	17,201,772.58	18,848,437.30
应付其他款	8,131,624.93	10,243,449.69
合计	509,880,915.34	444,782,094.65

1. 本报告期，应付账款中应付关联方款项

关联方名称	期末余额	期初余额
哈尔滨华松木业有限公司	415,598.19	397,307.59

注释25. 预收款项

1. 预收账款情况

项目	期末余额	期初余额
预收货款	25,019,985.27	7,827,292.64
已结算未完工	193,519.37	-
合计	25,213,504.64	7,827,292.64

2. 建造合同形成的已结算未完工项目情况

项目	累计已发生成本	累计已确认毛利	预计损失	已办理结算的金额	期末余额
期余余额	1,884,131.77	234,263.88	-	2,311,915.02	193,519.37

3. 预收账款其他说明

本报告期，预收款项中无欠关联方款项。

注释26. 应付职工薪酬

1. 应付职工薪酬列示

项目	期初余额	本期增加	本期减少	期末余额
短期薪酬	289,863.72	127,905,460.80	116,610,707.41	11,584,617.11
离职后福利-设定提存计划	-13,178.76	11,313,065.29	11,300,543.13	-656.60
辞退福利	-	-	-	-

一年内到期的其他福利	-	-	-	-
合计	276,684.96	139,218,526.09	127,911,250.54	11,583,960.51

2. 短期薪酬列示

项目	期初余额	本期增加	本期减少	期末余额
工资、奖金、津贴和补贴	-23,746.62	114,218,155.93	103,106,433.62	11,087,975.69
职工福利费	-	1,430,874.85	1,430,874.85	-
社会保险费	22,593.32	4,420,489.90	4,438,357.68	4,725.54
其中：基本医疗保险费	-	3,587,418.47	3,582,926.93	4,491.54
补充医疗保险	-	-	-	-
工伤保险费	22,593.32	547,451.39	569,940.71	104.00
生育保险费	-	285,620.04	285,490.04	130.00
住房公积金	273,034.00	6,107,456.73	6,033,489.45	347,001.28
工会经费和职工教育经费	17,983.02	1,728,483.39	1,601,551.81	144,914.60
短期累积带薪缺勤	-	-	-	-
短期利润（奖金）分享计划	-	-	-	-
其他短期薪酬	-	-	-	-
合计	289,863.72	127,905,460.80	116,610,707.41	11,584,617.11

3. 设定提存计划列示

项目	期初余额	本期增加	本期减少	期末余额
基本养老保险	-	10,718,751.71	10,706,956.01	11,795.70
失业保险费	-13,178.76	594,313.58	593,587.12	-12,452.30
合计	-13,178.76	11,313,065.29	11,300,543.13	-666.60

注释27. 应交税费

税费项目	期末余额	期初余额
增值税	57,548,272.72	3,754,589.82
个人所得税	2,944,863.55	972,377.59
企业所得税	69,049,390.86	33,998,699.89
营业税	-	262,543.16
城建税	3,154,121.39	197,349.30
教育费附加	1,711,661.25	131,561.17
地方教育费附加	1,142,534.52	94,237.67
其他	1,066,048.15	674,389.47
合计	136,616,892.44	40,085,748.07

注释28. 应付利息

项目	期末余额	期初余额
借款利息	1,600,130.78	1,013,611.11
合计	1,600,130.78	1,013,611.11

注释29. 其他应付款

1. 按款项性质列示的其他应付款

款项性质	期末余额	期初余额
关联方资金	-	2,000,000.00
往来款	38,884,500.00	222,930.00
押金及保证金	-	32,580.00
代收款	6,669.73	88,134.77
其他	6,556,784.67	1,793,340.24
合计	45,447,954.40	4,136,985.01

2. 本报告期末无其他应付关联方款项情况。

注释30. 一年内到期的非流动负债

项目	期末余额	期初余额
一年内到期的长期借款	370,000,000.00	20,000,000.00
一年内到期的长期应付款	291,612,900.00	-
合计	661,612,900.00	20,000,000.00

一年内到期的非流动负债说明：

根据编号为 2140099922015110730 号《境内流动资金类借款合同》，中国进出口银行黑龙江省分行向奥瑞德有限提供金额为人民币 19,000 万元的贷款，贷款期限自 2015 年 05 月 15 日起至 2017 年 05 月 15 日止。根据合同编号为 2140099922015110730DY01 号的《房地产抵押合同》，由奥瑞德有限权属下编号为宾房权证宾西字第 2015001360 号、宾房权证宾西字第 2015001361 号、宾房权证宾西字第 2015001363 号、宾房权证宾西字第 2015001359 号、宾房权证宾西字第 2015001362 号、宾房权证宾西字第 2015001364 号、宾房权证宾西字第 2015001365 号、宾房权证宾西字第 2015001358 号、宾房权证宾西字第 2015001368 号、宾房权证宾西字第 2015001366 号、宾房权证宾西字第 2015001357 号、宾房权证宾西字第 2015001367 号、宾房权证宾西字第 2015001369 号房产，编号为宾国用(2015)0304022 号、宾国用(2015)0304021 号土地作为抵押物向中国进出口银行黑龙江省分行提供抵押。根据合同编号为 2140099922015110730DY02 号的《机器设备产抵押合同》，由奥瑞德有限权属下长晶炉等设备作为抵押物向中国进出口银行黑龙江省分行提供抵押。

注释31. 长期借款

1. 长期借款分类

借款类别	期末余额	期初余额
质押借款	140,000,000.00	190,000,000.00
合计	140,000,000.00	190,000,000.00

长期借款分类的说明：

根据 2015 哈银并贷字第 S13 号《并购贷款合同》，广发银行股份有限公司哈尔滨松北支行为本公司子公司哈尔滨奥瑞德光电技术有限公司提供额度为 60,000 万元的并购交易支付贷款，专项用于收购江西新航科技有限公司 100%股权，该项贷款期限为一年，贷款期间为自 2015 年 12 月 14 日至 2016 年 12 月 13 日；根据编号（2016）哈银并贷字第 S13 号合同对编号 2015 哈银并贷字第 S13 号《并购贷款合同》进行的变更：该项贷款借款期限变更为自 2015 年 12 月 14 日至 2018 年 12 月 13 日，并在 2017 年 4 月偿还本金 4,000 万元，2017 年 12 月偿还本金 6,000 万元，2018 年 4 月偿还本金 4,000 万元，2018 年 12 月偿还本金 10,000 万元。

哈尔滨奥瑞德光电技术有限公司与广发银行股份有限公司哈尔滨松北支行签订了 2015 哈银最权质字第 S13 号《最高额权利质押合同》，以江西新航科技有限公司 5000 万股股份作评估值 153000 万质押给广发银行哈尔滨松北支行。

注释32. 长期应付款

1. 长期应付款分类

款项性质	期末余额	期初余额
应付股权收购款	1,588,387,100.00	1,880,000,000.00
合计	1,588,387,100.00	1,880,000,000.00

注释33. 递延收益

项目	期初余额	本期增加	本期减少	期末余额
与资产相关政府补助	224,147,373.87	350,000.00	12,722,013.80	211,775,360.07
与收益相关政府补助	24,080,000.00	-	-	24,080,000.00
合计	248,227,373.87	350,000.00	12,722,013.80	235,855,360.07

1. 与政府补助相关的递延收益

负债项目	期初余额	本期新增补助金额	本期计入营业外收入金额	其他变动	期末余额
基础设施建设补助	150,381,421.36	-	9,630,720.13	-	140,750,701.23
变电所投资项目补助	8,936,828.43	-	1,427,263.20	-	7,509,565.23
蓝宝石 LED 新型材料产业园	59,125,124.08	-	-	-	59,125,124.08
大尺寸蓝宝石半导体衬底及光学窗口的工程化研究	7,200,000.00	-	-	-	7,200,000.00
航空航天用多波段大尺寸蓝宝石窗口产业化项目	7,500,000.00	-	-	-	7,500,000.00
纳米图形化项目	9,380,000.00	-	-	-	9,380,000.00
大尺寸高品质蓝宝石衬底产业化基地项目	5,200,000.00	-	1,616,030.47	-	3,583,969.53
高品质蓝宝石衬底片产业化基地项目	-	-	-	-	-
科技型中小企业技术创新基金	504,000.00	-	48,000.00	-	456,000.00
蓝宝石材料工程研究专项资金经费	-	350,000.00	-	-	350,000.00
合计	248,227,373.87	350,000.00	12,722,013.80	-	235,855,360.07

注释34. 其他非流动负债

项目	期末余额	期初余额
蓝宝石项目备用电源建设工程	6,600,000.00	6,600,000.00
蓝宝石 LED 新型材料产业园 (配套资金款)	20,000,000.00	20,000,000.00
合计	26,600,000.00	26,600,000.00

注释35. 股本

1.以数量列示如下:

项目	期初余额	本期变动增 (+) 减 (-)				期末余额
		发行新股	送股	公积金转股	其他	
股份总数	767,078,900.00	-	-	-	-	767,078,900.00

2.以金额列示如下:

项目	年初账面余额	本年增加额	本年减少额	年末账面余额
股本	297,673,884.00		-	297,673,884.00

注：根据《企业会计准则讲解》(2010)对反向购买合并报表编制的规定，本公司合并报表中股本的金额反映哈尔滨奥瑞德光电技术有限公司（以下简称“奥瑞德有限”）参与反向购买的相关股东合并前持有奥瑞德有限的股份面值以及假定在确定反向购买合并成本过程中新发行的权益性工具的金额。奥瑞德有限参与反向购买的相关股东合并前持有奥瑞德有限的股权金额为 165,000,000.00 元，反向购买合并成本过程中新发行的权益性工具金额为 106,263,628.00 元。另外，母公司奥瑞德非公开发行股份募集配套资金 1,010,999,984.00 元，其中计入股本金额为 26,410,256.00 元，本次增资业经大华会计师事务所(特殊普通合伙)出具的报告号为大华验字[2015]000608 号验资报告予以验证，公司总股本金额变为 297,673,884.00 元。

注释36. 资本公积

项目	期初余额	本期增加	本期减少	期末余额
资本溢价（股本溢价）	1,247,104,696.49	-	-	1,247,104,696.49
其他资本公积	3,776,806.91	-	402,916.54	3,373,890.37
合计	1,250,881,503.40	-	402,916.54	1,250,478,586.86

资本公积的说明：

- (1) 公司 2010 年股本溢价增加 113,665,649.00 元，系各股东以货币出资 124,200,000.00 元，其中计入股本 10,534,351.00 元，计入资本公积 113,665,649.00 元；
- (2) 公司 2011 年股本溢价增加 204,900,000.00 元，系各股东以货币出资 219,900,000.00 元，其中计入股本 15,000,000.00 元，计入资本公积 204,900,000.00 元；
- (3) 公司 2011 年股本溢价减少 62,627,912.44 元，系公司按经审计净资产折股整体变更为股份有限公司，原有限责任公司的股本溢价转为股份所致；
- (4) 股本溢价本年增加金额 3,232,106,955.86 元，系合并时假定奥瑞德有限确定反向购买的合并成本与发行权益性工具金额的差额增加合并资本公积所致；
- (5) 股本溢价本年增加金额 984,589,728.00 元，系公司非公开发行股份募集配套资金 1,010,999,984.00 元，其中计入股本溢价 984,589,728.00 元；
- (6) 2011 年其他资本公积增加 425,000.00 元，系根据 2011 年宾县财政局下发的小企业财字【2011】2 号文件要求将公司 2007 年收到宾县财政局投入的小企业发展专项拨款 500,000.00 元的税后金额 425,000.00 元计入资本公积；
- (7) 2011 年其他资本公积增加 850,000.00 元，系根据哈财企预【2011】219 号《哈尔滨市财政局文件-哈尔滨市财政局关于下达 2011 年第二批新型工业化发展资金指标的通知》，将公司本年度收到的 1,000,000.00 元的税后金额 850,000.00 元计入资本公积；
- (8) 2014 年其他资本公积增加 1,078,679.35 元，系控股子公司鑫霞光电少数股东增资导致资本公积增加 1,078,679.35 元。

(9) 2015 年其他资本公积增加 1,423,127.56 元，系控股子公司镱霞光电少数股东增资导致资本公积增加 1,423,127.56 元。

(10) 根据《企业会计准则》、《财政部关于做好执行会计准则企业 2008 年年报工作的通知》(财会函[2008]60 号)和财政部会计司《关于非上市公司购买上市公司股权实现间接上市会计处理的复函》财会便[2009]17 号函的规定，对不构成业务的反向购买按照权益性交易原则处理，不得确认商誉。本公司合并时调整商誉金额 3,225,529,723.93 元，调整冲减了资本公积 3,225,529,723.93 元。

(11) 2016 年其他资本公积减少 402,916.54 元，系控股子公司镱霞光电少数股东增资导致资本公积减少 402,916.54 元。

注释37. 盈余公积

项目	期初余额	本期增加	本期减少	期末余额
法定盈余公积	63,038,858.15	29,257,026.60	-	92,295,884.75
合计	63,038,858.15	29,257,026.60	-	92,295,884.75

注释38. 未分配利润

项目	金额	提取或分配比例(%)
调整前上期未分配利润	503,201,165.38	—
调整期初未分配利润合计数(调增+, 调减-)	-	—
调整后期初未分配利润	503,201,165.38	—
加: 本期归属于母公司所有者的净利润	465,318,760.16	—
减: 提取法定盈余公积	29,257,026.60	
应付普通股股利	-	
加: 盈余公积弥补亏损	-	
期末未分配利润	939,262,898.94	

注释39. 营业收入和营业成本

1. 营业收入、营业成本

项目	本期发生额		上期发生额	
	收入	成本	收入	成本
主营业务	1,447,257,456.25	718,705,984.96	1,106,238,183.80	645,758,481.51
其他业务	31,379,526.53	26,267,984.01	44,598,765.37	13,759,511.41

2. 建造合同收入

本期建造合同收入确认金额 18,598,395.68 元，占本期全部营业收入总额的比例 1.26%。

3. 主营业务（分产品）

项目	本期发生额		上期发生额	
	收入	成本	收入	成本
研磨（抛光）系列	187,728,423.59	80,375,225.56	41,329,059.89	15,910,464.97
仿形磨边系列	3,182,273.49	1,768,270.54	102,564.10	74,962.42
铣磨机系列	4,212,995.63	1,756,210.97	24,786.32	13,536.41
蓝宝石晶棒	113,626,178.90	118,786,865.68	216,637,459.99	133,257,974.00
单晶炉	53,418,803.33	23,510,144.49	556,410,257.13	329,173,779.25
蓝宝石晶片	80,074,066.69	89,173,762.42	27,290,192.34	27,791,085.81
蓝宝石晶块	35,041,152.35	33,701,156.62	242,076,345.03	118,089,320.62
其他	95,703,758.14	75,861,384.79	22,367,519.00	21,447,358.03
镀膜机系列	28,563,343.59	8,298,769.23	-	-
精雕机	172,475,693.27	72,458,211.27	-	-
热弯机	673,230,767.27	213,015,983.39	-	-
合计	1,447,257,456.25	718,705,984.96	1,106,238,183.80	645,758,481.51

4. 公司前五名客户的营业收入情况

客户名称	营业收入总额	占公司全部营业收入的比例（%）
第一名	518,495,725.16	35.07
第二名	174,231,196.03	11.78
第三名	111,531,062.67	7.54
第四名	53,473,952.90	3.62
第五名	49,217,739.15	3.33
合计	906,949,675.91	61.34

注释40. 税金及附加

项目	本期发生额	上期发生额
营业税	-50.01	1,510.00
城市维护建设税	5,331,439.15	351,400.31
教育费附加	2,864,552.06	135,086.08
地方教育费附加	1,909,323.23	90,027.18
印花税	3,035,045.68	-
房产税	4,104,264.49	-

项目	本期发生额	上期发生额
土地使用税	2,881,054.92	-
车船税	21,498.24	-
合计	20,147,127.76	578,023.57

注释41. 销售费用

项目	本期发生额	上期发生额
运费	5,690,596.87	2,148,343.75
销售佣金	2,859,034.91	24,540.17
工资	2,103,820.29	667,306.88
社会保险	737,075.89	107,015.02
展览费	704,111.74	625,540.10
其他	1,250,996.88	235,503.77
合计	13,345,636.58	3,808,249.69

注释42. 管理费用

项目	本期发生额	上期发生额
职工薪酬	25,119,620.91	16,126,833.43
折旧费用	26,893,474.16	12,176,949.93
无形资产摊销费用	12,280,892.87	3,473,544.45
办公费	5,037,103.22	2,693,911.83
业务招待费	307,612.30	550,816.93
差旅费	1,678,185.72	1,006,469.80
中介机构服务费	3,437,497.82	11,474,939.23
研发支出费用	26,444,978.98	34,810,467.51
专利使用费	724,567.36	
税费	1,337,991.93	9,346,136.09
修理费	1,462,725.35	981,744.48
其他	9,348,809.47	6,780,946.30
合计	114,073,460.09	99,422,759.98

注释43. 财务费用

项目	本期发生额	上期发生额
利息支出	42,460,416.56	34,963,395.56

项 目	本期发生额	上期发生额
减：利息收入	4,232,424.53	1,882,088.70
汇兑损益	-159,947.47	404,064.41
手续费	220,761.43	345,068.57
合计	38,288,805.99	33,830,439.84

注释44. 资产减值损失

项目	本期发生额	上期发生额
坏账损失	37,223,841.13	4,888,538.07
存货跌价损失	31,857,818.56	10,161,768.35
合计	69,081,659.69	15,050,306.42

注释45. 投资收益

1. 投资收益明细情况

项目	本期发生额	上期发生额
理财产品产生的投资收益	3,122,872.53	3,323,384.96
权益法核算的长期股权投资收益	-80,673.01	-
合计	3,042,199.52	3,323,384.96

注释46. 营业外收入

项目	本期发生额	上期发生额	计入当期非经常性损益的金额
非流动资产处置利得合计	190,074.30	-	190,074.30
其中：固定资产处置利得	190,074.30	-	190,074.30
政府补助	60,067,043.65	18,779,572.60	60,067,043.65
其他	144,545.96	89,037.43	144,545.96
合计	60,401,663.91	18,868,610.03	60,401,663.91

1. 计入当期损益的政府补助

补助项目	本期发生额	上期发生额	与资产相关/ 与收益相关
基础设施建设补助	9,630,720.13	13,166,715.90	与资产相关
变电所投资项目补助	1,427,263.20	1,427,263.20	与资产相关
增产奖励政策补助	3,340,000.00	-	与收益相关
稳增流贷贴息	6,090,000.00	-	与收益相关

流贷贴息项目资金	4,000,000.00	-	与收益相关
十二五科技成果产业化突出贡献奖	1,000,000.00	-	与收益相关
哈市工信委补助	4,000.00	-	与收益相关
领军人才梯队补贴	23,600.00	44,400.00	与收益相关
引智项目款	-	279,000.00	与收益相关
政府上市奖励	10,000,000.00	-	与收益相关
增值税即征即退	20,628,029.85	3,828,193.50	与收益相关
科技型中小企业技术创新基金	48,000.00	4,000.00	与资产相关
景德镇市昌江区财政局税收返还	2,000,000.00	-	与收益相关
景德镇市科学技术局补助	130,000.00	-	与收益相关
大尺寸高品质蓝宝石衬底产业化基地项目	1,616,030.47	30,000.00	与资产相关
茄子河区政府排污费补助	77,000.00	-	与收益相关
2015 年省专利专项资金	2,400.00	-	与收益相关
小微企业补助	50,000.00	-	与收益相关
合计	60,067,043.65	18,779,572.60	

注释47. 营业外支出

项目	本期发生额	上期发生额	计入本期非经常性损益的金额
非流动资产处置损失合计	899,270.45	137,638.49	899,270.45
其中：固定资产处置损失	899,270.45	137,638.49	899,270.45
对外捐赠	-	-	-
往来款项核销	-	-	-
罚款支出	57,140.55	1,513,492.14	57,140.55
其他	31,620.03	2,601.06	31,620.03
合计	988,031.03	1,653,731.69	988,031.03

注释48. 所得税费用

1. 所得税费用表

项目	本期发生额	上期发生额
当期所得税费用	89,079,643.32	93,567,316.92
递延所得税费用	-14,602,116.85	-34,064,997.17
合计	74,477,526.47	59,502,319.75

2. 会计利润与所得税费用调整过程

项目	本期发生额
利润总额	541,182,156.10
按法定/适用税率计算的所得税费用	135,295,539.03
子公司适用不同税率的影响	-68,002,413.78
调整以前期间所得税的影响	-1,007,154.48
非应税收入的影响	-
不可抵扣的成本、费用和损失影响	45,046.37
使用前期未确认递延所得税资产的可抵扣亏损的影响	-1,932,038.97
本期未确认递延所得税资产的可抵扣暂时性差异或可抵扣亏损的影响	10,078,548.30
所得税费用	74,477,526.47

注释49. 现金流量表附注

1. 收到的其他与经营活动有关的现金

项目	本期发生额	上期发生额
政府补助	47,345,029.85	55,226,200.00
往来款	76,965,769.07	110,657,017.24
其他	6,681,897.57	4,040,205.12
合计	130,992,696.49	169,923,422.36

2. 支付的其他与经营活动有关的现金

项目	本期发生额	上期发生额
期间费用	28,017,827.41	16,297,345.87
往来款	55,546,413.05	95,852,512.00
合计	83,564,240.46	112,149,857.87

3. 收到的其他与投资活动有关的现金

项目	本期发生额	上期发生额
吸收合并子公司	30,971,888	-
合计	30,971,888	-

4. 支付的其他与筹资活动有关的现金

项目	本期发生额	上期发生额
银行承兑汇票保证金	59,793,887.84	78,709,072.77
合计	59,793,887.84	78,709,072.77

注释50. 现金流量表补充资料

1. 现金流量表补充资料

项 目	本期金额	上期金额
1. 将净利润调节为经营活动现金流量		
净利润	466,704,629.63	299,665,120.30
加：资产减值准备	69,081,659.69	15,050,306.42
固定资产折旧、油气资产折耗、生产性生物资产折旧	167,425,972.99	162,821,143.86
无形资产摊销	13,466,496.95	2,821,191.94
长期待摊费用摊销	2,290,227.19	1,440,857.74
处置固定资产、无形资产和其他长期资产的损失（收益以“-”号填列）	709,196.15	137,638.49
固定资产报废损失（收益以“-”号填列）	-	-
公允价值变动损失（收益以“-”号填列）	-	-
财务费用（收益以“-”号填列）	42,460,416.56	34,963,396.56
投资损失（收益以“-”号填列）	-3,042,199.52	-3,323,384.96
递延所得税资产减少（增加以“-”号填列）	-13,098,070.64	-34,064,997.17
递延所得税负债增加（减少以“-”号填列）	20,708,317.37	-
存货的减少（增加以“-”号填列）	-156,578,182.53	-423,963,246.41
经营性应收项目的减少（增加以“-”号填列）	-961,911,921.97	-308,116,098.31
经营性应付项目的增加（减少以“-”号填列）	248,309,230.39	529,827,045.53
其他	-	-
经营活动产生的现金流量净额	-103,474,227.74	277,268,972.99
2. 不涉及现金收支的重大投资和筹资活动		
债务转为资本	-	-
一年内到期的可转换公司债券	-	-
融资租入固定资产	-	-
3. 现金及现金等价物净变动情况		
现金的期末余额	340,275,101.12	658,651,589.08
减：现金的年初余额	658,651,589.08	89,064,958.18
加：现金等价物的期末余额	-	-
减：现金等价物的年初余额	-	-
现金及现金等价物净增加额	-318,376,487.96	569,586,630.90

2. 现金和现金等价物的构成

项目	期末余额	期初余额
一、现金	340,275,101.12	658,651,589.08
其中：库存现金	15,882.14	147,374.46
可随时用于支付的银行存款	340,259,218.98	658,504,214.62
二、现金等价物		
其中：三个月内到期的债券投资	-	-
三、期末现金及现金等价物余额	340,275,101.12	658,651,589.08

八、合并范围的变更

(一) 非同一控制下企业合并

报告期内公司未发生非同一控制下企业合并事项。

(二) 同一控制下企业合并

报告期内公司未发生同一控制下企业合并事项。

(三) 本期发生的反向购买

报告期内公司未发生反向购买事项。

(四) 其他原因的合并范围变动

2016 年 4 月 28 日，本公司全资孙公司江西新航科技有限公司成立北海市硕华科技有限公司，统一社会信用代码：91450500MA5KC1ME7F，注册资金 2000 万元，经营范围：光学元件、半导体元件、机械设备及部件研发、加工、销售（加工期限截至 2016 年 7 月 31 日止）。

2016 年 4 月 28 日，本公司全资孙公司江西新航科技有限公司成立北海市新拓科技有限公司，统一社会信用代码：91450500MA5KC1LW8B，注册资金 100 万元，经营范围：软件开发。

2016 年 8 月 16 日，本公司全资子公司哈尔滨奥瑞德光电技术有限公司及自然人股东张宏成立奥瑞德光电（东莞）有限公司，统一社会信用代码：91441900MA4UTR580X，注册资金 5000 万元，经营范围：研发、生产和销售：类金刚石膜制品、玻璃制品、光学产品、电子产品、光电窗口材料及其制品、灯泡、灯丝、支架；货物进出口、技术进出口。

九、在其他主体中的权益

(一) 在子公司中的权益

1. 企业集团的构成

子公司名称	主要经营地	注册地	业务性质	持股比例 (%)		取得方式
				直接	间接	

子公司名称	主要经营地	注册地	业务	持股比例 (%)	取得方式
哈尔滨奥瑞德光电技术有限公司	哈尔滨市	哈尔滨市	制造业	100.00	新设成立
奥瑞德光电（深圳）有限公司	深圳市	深圳市	制造业	100.00	新设成立
奥瑞德光电（郑州）投资管理有限公司	郑州市	郑州市	投资管理	100.00	新设成立
江西新航科技有限公司	景德镇市	景德镇市	制造业	100.00	非同一控制下合并
景德镇市中天水晶科技有限公司	景德镇市	景德镇市	制造业	100.00	非同一控制下合并
哈尔滨秋冠光电科技有限公司	哈尔滨市	哈尔滨市	制造业	100.00	新设成立
哈尔滨鑫霞光电技术有限公司	哈尔滨市	哈尔滨市	制造业	51.00	新设成立
七台河奥瑞德光电技术有限公司	七台河市	七台河市	制造业	100.00	新设成立
北海市硕华科技有限公司	北海市	北海市	制造业	100.00	新设成立
北海市新拓科技有限公司	北海市	北海市	制造业	100.00	新设成立
奥瑞德光电（东莞）有限公司	东莞市	东莞市	制造业	71.00	新设成立
潍坊鑫霞光电技术有限公司	寿光市	寿光市	制造业	85.00	新设成立

2. 重要的非全资子公司

子公司名称	少数股东持股比例(%)	本期归属于少数股东损益	本期向少数股东支付股利	期末累计少数股东权益	备注
哈尔滨鑫霞光电技术有限公司	49.00	1,575,782.92		16,651,399.07	

3. 重要非全资子公司的主要财务信息

子公司名称	期末余额				
	流动资产	非流动资产	资产合计	流动负债	
哈尔滨鑫霞光电技术有限公司	52,768,196.38	30,042,250.62	82,810,447.00	48,827,999.91	
				非流动负债	负债合计
				-	48,827,999.91

续：

子公司名称	本期发生额				上期发生额			
	营业收入	净利润	综合收益总额	经营活动现金流量	营业收入	净利润	综合收益总额	经营活动现金流量
哈尔滨鑫霞光电技术有限公司	54,369,035.04	3,215,883.52	3,215,883.52	4,590,596.03	14,169,112.94	-2,591,560.55	-2,591,560.55	-9,115,685.38

(二) 在合营安排或联营企业中的权益

1. 重要的合营企业或联营企业

联营企业名称	主要经营地	注册地	业务性质	持股比例(%)		会计处理方法
				直接	间接	
湖北宝塔光电科技有限公司	湖北省通城县	湖北省通城县玉立大道九十六号	制造业	30%		权益法

2. 重要联营企业的主要财务信息

项目	期末余额/本期发生额	
	湖北宝塔光电科技有限公司	
流动资产		13,621,096.50
非流动资产		61,489,998.00
	资产合计	75,111,093.50
流动负债		6,120,003.54
非流动负债		-
	负债合计	6,120,003.54
少数股东权益		-
归属于母公司股东权益		68,991,089.96
按持股比例计算的净资产份额		-
调整事项		-
— 商誉		-
— 内部交易未实现利润		-
— 其他		-
对联营企业权益投资的账面价值		-
存在公开报价的权益投资的公允价值		-
营业收入		-
净利润		-268,910.04
终止经营的净利润		-
其他综合收益		-
综合收益总额		-268,910.04
企业本期收到的来自联营企业的股利		-

3. 与合营企业或联营企业投资相关的或有负债

本公司不存在需要披露的或有事项。

十、与金融工具相关的风险披露

本公司的经营活动会面临各种金融风险：信用风险、流动风险和市场风险（主要为利率

风险)。本公司整体的风险管理计划针对金融市场的不可预见性，力求减少对本公司财务业绩的潜在不利影响。

（一）信用风险

本公司的信用风险主要来自货币资金、应收票据、应收账款、其他应收款和可供出售金融资产等。管理层已制定适当的信用政策，并且不断监察这些信用风险的敞口。

本公司持有的货币资金，主要存放于国有控股银行和其他大中型商业银行等金融机构，管理层认为这些商业银行具备较高信誉和资产状况，不存在重大的信用风险，不会产生因对方单位违约而导致的任何重大损失。

对于应收账款、其他应收款和应收票据，本公司设定相关政策以控制信用风险敞口。本公司基于对客户的财务状况、从第三方获取担保的可能性、信用记录及其它因素诸如目前市场状况等评估客户的信用资质并设置相应信用期。本公司会定期对客户信用记录进行监控，对于信用记录不良的客户，本公司会采用书面催款、缩短信用期或取消信用期等方式，以确保本公司的整体信用风险在可控的范围内。

本公司所承受的最大信用风险敞口为资产负债表中每项金融资产(包括衍生金融工具)的账面金额。除附注十一所载本公司作出的财务担保外，本公司没有提供任何其他可能令本公司承受信用风险的担保。

（二）流动性风险

流动性风险是指本公司无法及时获得充足资金,满足业务发展需要或偿付到期债务以及其他支付义务的风险。

本公司财务部门持续监控公司短期和长期的资金需求，以确保维持充裕的现金储备；同时持续监控是否符合借款协议的规定，从主要金融机构获得提供足够备用资金的承诺，以满足短期和长期的资金需求。

（三）市场风险

1. 利率风险

本公司的利率风险主要产生于银行借款、货币资金等。浮动利率的金融负债使本公司面临现金流量利率风险，固定利率的金融负债使本公司面临公允价值利率风险。本公司根据当时的市场环境来决定固定利率及浮动利率合同的相对比例。

本公司财务部门持续监控公司利率水平。利率上升会增加新增带息债务的成本以及本公司尚未付清的以浮动利率计息的带息债务的利息支出，并对本公司的财务业绩产生重大的不利影响，管理层会依据最新的市场状况及时做出调整。

（1）本年度公司无利率互换安排。

(2) 截至 2016 年 12 月 31 日止, 本公司长期带息债务主要为人民币计价的浮动利率合同, 金额为 20,000.00 万元, 详见附注七注释 32。

十一、关联方及关联交易

(一) 本企业的实际控制人

名称	与本公司关系	对本公司持股比例%	对本公司表决权比例%
左洪波	股东	19.00	19.00
褚淑霞	股东	12.83	12.83

注: 左洪波与褚淑霞为夫妻。

(二) 本公司的子公司情况详见附注九 (一) 在子公司中的权益

(三) 本公司的合营和联营企业情况

本公司重要的合营或联营企业详见附注九 (二) 在合营安排或联营企业中的权益。

(四) 其他关联方情况

其他关联方名称	其他关联方与本企业的关系
哈尔滨工业大学实业开发总公司	股东
哈尔滨汇工科技有限公司	左洪波在该公司担任董事
通宝基金 (湖北) 股权投资管理中心 (有限合伙)	左洪波控制企业
通宝 (湖北) 产业投资壹号基金 (有限合伙)	左洪波为该公司股东
东莞市中图半导体科技有限公司	左洪波在该公司担任董事
大庆奥瑞德科技有限公司	左洪波控制企业
哈尔滨华松木业有限公司	左洪波兄弟控制的企业
星宝瑞光电 (东莞) 有限公司	左洪波控制企业
郑州晶润光电技术有限公司	路正通在该公司担任法人、董事
河南瑞弘源科技有限公司	路正通在该公司担任法人、董事

(五) 关联方交易

1. 存在控制关系且已纳入本公司合并财务报表范围的子公司, 其相互间交易及母子公司交易已作抵销。

2. 购买商品、接受劳务的关联交易

关联方	关联交易内容	本期发生额	上期发生额
哈尔滨华松木业有限公司	定制门、晶体木盒等	18,290.60	516,266.79

合计	18,290.60	516,266.79
----	-----------	------------

3. 销售商品、提供劳务的关联交易

关联方	关联交易内容	本期发生额	上期发生额
通宝（湖北）产业投资壹号基金（有限合伙）	提供劳务	759,040.88	-
湖北宝塔光电科技有限公司	工程施工	8,396,159.24	-
东莞市中图半导体科技有限公司	蓝宝石晶片	15,210,542.35	-
郑州晶润光电技术有限公司	晶棒，晶块，蓝宝石晶片	123,968.67	-
合计		24,489,711.14	-

4. 关联租赁情况

(1) 本公司作为承租方

出租方名称	租赁资产种类	本期确认租赁费	上期确认的租赁费
郑文军	办公楼及厂房	-	44,400.00
合计		-	44,400.00

5. 关联担保情况

本公司作为被担保方

担保方	担保金额	担保起始日	担保到期日	担保是否已经履行完毕
左洪波, 褚淑霞	22,000,000.00	2016/6/20	2017/6/19	否
左洪波, 褚淑霞	2,150,381.00	2016/7/1	2017/6/30	否
左洪波, 褚淑霞	20,000,000.00	2016/1/1	2017/4/30	否
左洪波, 褚淑霞	20,000,000.00	2016/12/1	2017/5/31	否
左洪波, 褚淑霞	300,000,000.00	2016/11/11	2017/11/11	否
左洪波, 褚淑霞	100,000,000.00	2016/4/1	2017/4/1	否
左洪波	100,000,000.00	2016/11/30	2017/11/29	否
左洪波, 褚淑霞	86,763,000.00	2015/12/8	2016/12/7	否
左洪波, 褚淑霞	600,000,000.00	2015/12/14	2018/12/13	否
左洪波, 褚淑霞	500,000,000.00	2016/12/19	2017/12/18	否
合计	1,750,913,381.00			

6. 关联方资金拆借

报告期内向关联方拆入及偿还资金情况如下：

关联方	与本公司关 褚淑霞	期初借款	拆入金额	偿还金额	期末借款
	本公司股东	2,000,000.00	100,000.00	2,100,000.00	-

7. 关联方应收应付款项

(1) 本公司应收关联方款项

项目名称	关联方	期末余额		期初余额	
		账面余额	坏账准备	账面余额	坏账准备
应收账款	通宝（湖北）产业投资 壹号基金（有限合伙） 湖北宝塔光电科技有限 公司 东莞市中图半导体科技 有限公司 郑州晶润光电技术有限 公司	529,583.33	5295.8333	-	-
		5,478,992.65	54,789.93	-	-
		18,396,922.40	238,022.09	-	-
		11,371.91	113.72	-	-

(2) 本公司应付关联方款项

项目名称	关联方	期末余额	期初余额
应付账款	哈尔滨华松木业有限公司	415,598.19	397,307.59
其他应付款	褚淑霞	-	2,000,000.00

十二、承诺及或有事项

(一) 重要承诺事项

本公司不存在需要披露的重要承诺事项。

(二) 资产负债表日存在的重要或有事项

本公司不存在需要披露的重要或有事项。

为关联方提供担保详见“本附注十一、关联方交易之关联担保情况”。

十三、资产负债表日后事项

(一) 利润分配情况

本公司拟以 2016 年年末公司总股本 767,078,900 股为基数，以资本公积转增股本方式向全体股东每 10 股转增 6 股，不进行现金股利分配，上述资本公积转增后公司总股本变为 1,227,326,240 股。

除存在上述资产负债表日后事项外，截至财务报告日止，本公司无其他应披露未披露的重大资产负债表日后事项。

十四、其他重要事项说明

(一) 非公开发行股票

依据公司第八届董事会第二十五次会议决议，公司拟发行 66,902,633 股份用于投资多色系纳米氧化锆陶瓷部件产业化项目、新型 3D 玻璃热弯机产业化项目及补充流动资金。拟通过非公开发行股票募集资金总额不超过 202,165.09 万元。公司目前正在积极推进该事项。

(二) 控股股东及实际控制人质押公司股票情况

2016 年 3 月 28 日，公司控股股东左洪波将持有的本公司 87,000,000 股有限售条件流通股质押给广发证券资产管理(广东)有限公司(广发恒融 75 号股票质押定向资产管理计划)，并在中国证券登记结算有限责任公司上海分公司办理了股权质押登记手续。初始交易日为 2016 年 3 月 25 日，购回期限 12 个月。

2016 年 4 月 5 日，公司控股股东左洪波将其于 2015 年 10 月 19 日质押给江海证券有限责任公司的 58,419,822 股，办理了解除质押(股票质押提前购回交易)。

2016 年 5 月 9 日，公司控股股东左洪波将其持有的本公司 19,000,000 股有限售条件流通股质押给江海证券有限公司并办理了股权质押登记手续。初始交易日为 2016 年 5 月 5 日，购回期限为 2018 年 11 月 1 日。

2016 年 5 月 17 日，褚淑霞将其于 2015 年 5 月 20 日质押给江海证券有限公司的 51,096,351 股股票，办理了解除质押(股票质押提前购回交易)。

2016 年 6 月 2 日，公司控股股东左洪波将其所持有的本公司 18,000,000 股有限售条件流通股质押给江海证券有限公司并办理了股权质押登记手续。初始交易日为 2016 年 6 月 2 日，购回期限为 2018 年 11 月 29 日。

2016 年 6 月 14 日，褚淑霞将其于 2015 年 6 月 11 日及 2015 年 6 月 16 日分别质押给广发证券有限公司的 19,465,277 股和 26,764,755 股股票，办理了解除质押手续(股票质押提前购回交易)。

2016 年 7 月 19 日，公司控股股东左洪波将其所持有的本公司 13,000,000 股有限售条件流通股质押给江海证券有限公司并办理了股权质押登记手续。初始交易日为 2016 年 7 月 19 日，购回期限为 2019 年 1 月 17 日。

2016 年 9 月 12 日，公司控股股东、实际控制人左洪波先生及其一致行动人褚淑霞将其持有的本公司部分有限售条件流通股质押。其中：左洪波将其所持有的本公司 8,000,000 股有限售条件流通股质押给江海证券有限公司并办理了股权质押登记手续。初始交易日为 2016 年 9 月 12 日，购回期限为 2018 年 8 月 8 日。褚淑霞将其所持有的本公司 8,434,600 股有限售条件流通股质押给江海证券有限公司并办理了股权质押登记手续。初始交易日为 2016 年 9 月 12 日，购回期限为 2018 年 8 月 8 日。

2016 年 12 月 14 日，褚淑霞将其所持有的本公司 15,600,016 股有限售条件流通股质押给江海证券有限公司并办理了股权质押登记手续。初始交易日为 2016 年 12 月 13 日，交易到期日为 2018 年 8 月 8 日。

截至 2016 年 12 月 31 日止，公司控股股东左洪波持有本公司股份总数为 145,764,697 股，占本公司总股份数的 19.00%，其中用于质押的股份累计为 145,000,000 股，质押股份占其持有本公司总股份数的 99.48%。

截至 2016 年 12 月 31 日止，褚淑霞持有本公司股份总数为 98,426,933 股，占本公司总股份数的 12.83%，其中用于质押的股份累计为 24,034,616 股，质押股份占其持有本公司总股份数的 24.42%。

（三）重大资产购买交易对价说明

本公司子公司哈尔滨奥瑞德光电技术有限公司于 2015 年 11 月 19 日收购江西新航科技有限公司原股东持有的该公司 100.00%股权，根据交易双方签订的《盈利预测补偿协议》，购买方需要对目标公司业绩承诺方未来业绩超额实现情况作出额外补偿，依据《企业会计准则第 20 号-企业合并》中相关规定，在合并合同或协议中对可能影响合并成本的未来事项作为约定的，购买日如果估计未来事项很可能发生并且对合并成本的影响金额能够可靠计量的，购买方应当将其计入合并成本，根据中联资产评估集团有限公司对目标公司出具的中联评报字 [2015] 第 1519 号《评估报告》及目标公司承诺盈利数和正常业绩增长趋势，本公司在编制合并财务报表时将基本对价 153,000.00 万元及预计很可能发生的浮动对价 75,000.00 万元合计 228,000.00 万元确认为合并成本计入长期股权投资成本。浮动对价的实现是以完成超额业绩为前提条件的，其实现性具有不确定性。

（四）终止经营

（金额单位：万元）

项 目	收入	费用	利润总额	所得税费用	净利润	归属于母公司所有者的终止经营利润
奥瑞德光电（深圳）有限公司	0.00	485.53	-488.23	0.05	-488.28	-488.28

项目	收入	费用	利润总额	所得税费用	净利润	归属于母公司所有者的终止经营利润
合计	0.00	485.53	-488.23	0.05	-488.28	-488.28

十五、母公司财务报表主要项目注释

注释1. 长期股权投资

款项性质	期末余额			期初余额		
	账面余额	坏账准备	账面价值	账面余额	坏账准备	账面价值
对子公司投资	4,801,078,071.88	-	4,801,078,071.88	4,781,348,071.88	-	4,781,348,071.88
对联营、合营企业投资	29,919,326.99	-	29,919,326.99	-	-	-
合计	4,830,997,398.87	-	4,830,997,398.87	4,781,348,071.88	-	4,781,348,071.88

1. 对子公司投资

被投资单位	初始投资成本	期初余额	本期增加	本期减少	期末余额	本期计提减值准备	减值准备期末余额
哈尔滨奥瑞德光电技术有限公司	4,777,338,071.88	4,777,338,071.88	-	-	4,777,338,071.88	-	-
奥瑞德光电(深圳)有限公司	4,000,000.00	4,000,000.00	5,530,000.00	-	9,530,000.00	-	-
奥瑞德光电(郑州)投资管理有限公司	10,000.00	10,000.00	14,200,000.00	-	14,210,000.00	-	-
合计	4,781,348,071.88	4,781,348,071.88	19,730,000.00	-	4,801,078,071.88	-	-

2. 对联营、合营企业投资

被投资单位	期初余额	本期增减变动			
		追加投资	减少投资	权益法确认的投资损益	其他综合收益调整
一、联营企业					
湖北宝塔光电科技有限公司	-	30,000,000.00	-	-80,673.01	-
合计	-	30,000,000.00	-	-80,673.01	-

续：

被投资单位	本期增减变动	期末余额	减值准备

	其他权益变动	宣告发放现金股利或利润	计提减值准备	其他	期末余额
一、联营企业					
湖北宝塔光电科技有限公司	-	-	-	-	29,919,326.99
合计	-	-	-	-	29,919,326.99

十六、补充资料

(一) 当期非经常性损益明细表

项目	金额
非流动资产处置损益	-709,196.15
越权审批或无正式批准文件的税收返还、减免	-
计入当期损益的政府补助（与企业业务密切相关，按照国家统一标准定额或定量享受的政府补助除外）	39,509,013.80
计入当期损益的对非金融企业收取的资金占用费	-
企业取得子公司、联营企业及合营企业的投资成本小于取得投资时应享有被投资单位可辨认净资产公允价值产生的收益	-
非货币性资产交换损益	-
委托他人投资或管理资产的损益	-
因不可抗力因素，如遭受自然灾害而计提的各项资产减值准备	-
债务重组损益	-
企业重组费用，如安置职工的支出、整合费用等	-
交易价格显失公允的交易产生的超过公允价值部分的损益	-
同一控制下企业合并产生的子公司期初至合并日的当期净损益	-
与公司正常经营业务无关的或有事项产生的损益	-
除同公司正常经营业务相关的有效套期保值业务外，持有交易性金融资产、交易性金融负债产生的公允价值变动损益，以及处置交易性金融资产、交易性金融负债和可供出售金融资产取得的投资收益	-
单独进行减值测试的应收款项减值准备转回	-
对外委托贷款取得的损益	-
采用公允价值模式进行后续计量的投资性房地产公允价值变动产生的损益	-
根据税收、会计等法律、法规的要求对当期损益进行一次性调整对当期损益的影响	-
受托经营取得的托管费收入	-
除上述各项之外的其他营业外收入和支出	55,785.38
其他符合非经常性损益定义的损益项目	-
所得税影响额	2,850,518.76
少数股东权益影响额（税后）	10,702.07
合计	35,994,382.20

(二) 净资产收益率及每股收益


奥瑞德光电股份有限公司
2016 年度
财务报表附注

报告期利润	加权平均 净资产收益率 (%)	每股收益	
		基本每股收益	稀释每股收益
归属于公司普通股股东的净利润	19.72	0.61	0.61
扣除非经常性损益后归属于公司普通股 股东的净利润	18.20	0.56	0.56

奥瑞德光电股份有限公司

二〇一七年三月七日

编号: 1 03009620



营业执照

(副本) (5-1)

统一社会信用代码 91110108590676050Q

名称 大华会计师事务所(特殊普通合伙)

类型 特殊普通合伙企业

主要经营场所 北京市海淀区西四环中路16号院7号楼1101


执行事务合伙人 梁春

成立日期 2012年02月09日

合伙期限 2012年02月09日至长期

经营范围

审查企业会计报表, 出具审计报告; 验证企业资本, 出具验资报告; 办理企业合并、分立、清算审计; 事宜中的审计业务, 出具有关报告; 基本建设年度财务决算审计; 代理记账; 会计咨询、税务咨询、管理咨询、会计培训; 法律、法规规定的其他业务; 无(企业依法自主选择经营项目, 开展经营活动; 依法须经批准的项目, 经相关部门批准后依批准的内容开展经营活动; 不得从事本市产业政策禁止和限制类项目的经营活动。)



在线扫码获取详细信息

提示: 每年1月1日至6月30日通过企业信用信息公示系统报送上一年度年度报告并公示。

登记 杨奕

此件仅用于



2017年01月13日

证书序号: NO. 019861



会计师事务所 执业证书

名称: 大华会计师事务所(特殊普通合伙)

主任会计师: 梁春

办公场所: 北京市海淀区西四环中路16号院7号楼12层

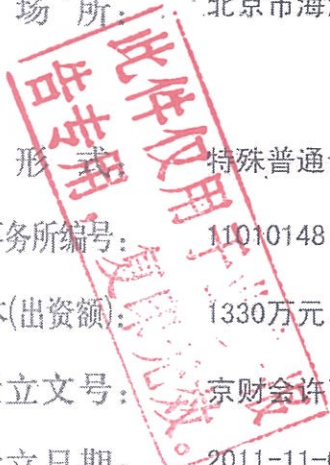
组织形式: 特殊普通合伙

会计师事务所编号: 11010148

注册资本(出资额): 1330万元

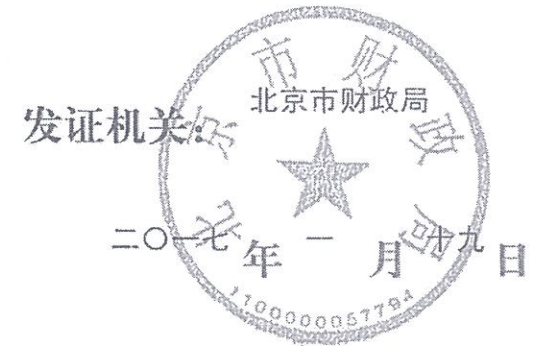
批准设立文号: 京财会许可[2011]0101号

批准设立日期: 2011-11-03




说明

- 1、《会计师事务所执业证书》是证明持有人经财政部门依法审批,准予执行注册会计师法定业务的凭证。
- 2、《会计师事务所执业证书》记载事项发生变动的,应当向财政部门申请换发。
- 3、《会计师事务所执业证书》不得伪造、涂改、出租、出借、转让。
- 4、会计师事务所终止,应当向财政部门交回《会计师事务所执业证书》。



中华人民共和国财政部制



证书序号：000191

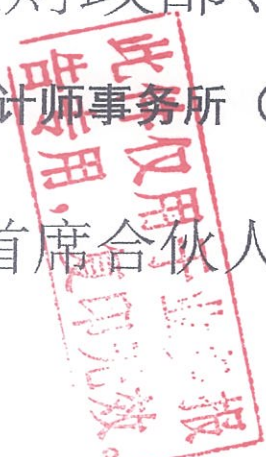
会计师事务所 证券、期货相关业务许可证

经财政部、中国证券监督管理委员会审查，批准

大华会计师事务所（特殊普通合伙）

执行证券、期货相关业务。

首席合伙人：梁春



证书号：01

发证时间：二〇一六年九月十六日

证书有效期至：二〇一八年九月十六日

年度检验登记
Annual Renewal Register



本证书经检验合格，继续有效一年。
This certificate is valid for another year after this renewal.

2016
2016-03-21

北京注册会计师协会
2007年度任职资格检查

2008年3月20日
/y /m /d

年度检验登记
Annual Renewal Registration

本证书经检验合格，继续有效一年。
This certificate is valid for another year after this renewal.



2009年3月20日
/y /m /d



姓名: 于建永
Sex: 男
Full name: 于建永
出生日期: 1979-05-10
Date of birth: 1979-05-10
工作单位: 北京中天永信会计师事务所
Working unit: 北京中天永信会计师事务所
身份证号码: 130984197905100610
Identity card No: 130984197905100610



注册会计师工作单位变更事项登记
Registration of the Change of Working Unit by a CPA

同意调出
Agree the holder to be transferred from

转出协会盖章
Stamp of the transfer-out Institute of CPAs
2012年12月25日
/y /m /d

同意调入
Agree the holder to be transferred to

转入协会盖章
Stamp of the transfer-in Institute of CPAs
2012年12月25日
/y /m /d

注意事项

- 一、注册会计师执行业务，必要时须向委托方出示本证书。
- 二、本证书只限于本人使用，不得转让、涂改。
- 三、注册会计师停止执行法定业务时，应将本证书缴还主管注册会计师协会。
- 四、本证书如遗失，应立即向主管注册会计师协会报告，登报声明作废后，办理补发手续。

NOTES

1. When practising, the CPA shall show the client this certificate when necessary.
2. This certificate shall be exclusively used by the holder. No transfer or alteration shall be allowed.
3. The CPA shall return the certificate to the competent Institute of CPAs when the CPA stops conducting statutory business.
4. In case of loss, the CPA shall report to the competent Institute of CPAs immediately and go through the procedure of reissue after making an announcement of loss on the newspaper.

110002720017

证书编号: 北京注册会计师协会
No. of Certificate

批准注册协会: 2004-06-20
Authorized Institute of CPAs

发证日期: 年 月 日
Date of issuance /y /m /d



2015-04-01

2012.4.16



证书编号:
No. of Certificate 110101480059

批准注册协会:
Authorized Institute of CPA 北京注册会计师协会

发证日期:
Date of Issuance 2014 年 07 月 16 日



2015 年 7 月 16 日 合格, this renewal.

2015-04-01



2016 年 3 月 21 日 合格, this renewal.

2016-03-21



姓名: 段岩峰
Full name: 段岩峰
性别: 男
Sex: 男
出生日期: 1984-01-18
Date of birth: 1984-01-18
工作单位: 大华会计师事务所(特殊普通合伙)
Working unit: 大华会计师事务所(特殊普通合伙)
身份证号码: 180636198401185419
Identity card No: 180636198401185419



2015 年 7 月 16 日 合格, 继续有效一年。
this renewal.

2015-04-01

证书编号:
No. of Certificate 110101480059

批准注册协会:
Authorized Institute of CPA 北京注册会计师协会

发证日期:
Date of Issuance 2014 年 07 月 16 日

年 月 日
/y /m /d