

银华永兴纯债债券型发起式证券投资基金(LOF)

(原银华永兴纯债分级债券型发起式证券投资基金转型)

2016 年年度报告

2016 年 12 月 31 日

基金管理人：银华基金管理股份有限公司

基金托管人：中国建设银行股份有限公司

送出日期：2017 年 3 月 31 日

§1 重要提示及目录

1.1 重要提示

基金管理人的董事会、董事保证本报告所载资料不存在虚假记载、误导性陈述或重大遗漏，并对其内容的真实性、准确性和完整性承担个别及连带的法律责任。本年度报告已经三分之二以上独立董事签字同意，并由董事长签发。

基金托管人中国建设银行股份有限公司根据本基金合同规定，于2017年3月29日复核了本报告中的财务指标、净值表现、利润分配情况、财务会计报告、投资组合报告等内容，保证复核内容不存在虚假记载、误导性陈述或者重大遗漏。

基金管理人承诺以诚实信用、勤勉尽责的原则管理和运用基金资产，但不保证基金一定盈利。

基金的过往业绩并不代表其未来表现。投资有风险，投资者在作出投资决策前应仔细阅读本基金的招募说明书及其更新。

本基金合同于2013年1月18日生效，根据本基金合同的有关规定，银华永兴纯债分级债券型发起式证券投资基金基金合同生效后3年期届满，即2016年1月18日，本基金无需召开基金份额持有人大会，自动转换为上市开放式基金（LOF），基金名称变更为“银华永兴纯债债券型发起式证券投资基金（LOF）”。

本基金管理人于2016年1月20日发布了《银华永兴纯债分级债券型发起式证券投资基金基金份额转换结果公告》。本基金在转换基准日2016年1月18日日终永兴A（基金份额简称：永兴A，基金代码：161824）已转为银华永兴纯债债券型发起式证券投资基金（LOF）场外的C类份额，场外的永兴B（基金份额简称：永兴B，基金代码：150116）已转为银华永兴纯债债券型发起式证券投资基金（LOF）场外的A类份额，且均登记在注册登记系统下；本基金场内的永兴B（基金份额简称：永兴B，基金代码：150116）份额已转为银华永兴纯债债券型发起式证券投资基金（LOF）场内的A类份额，仍登记在证券登记结算系统下。

上述银华永兴纯债债券型发起式证券投资基金（LOF）A类份额的代码为161823，基金简称为“银华永兴”；C类份额的代码为161824，基金简称为“永兴债C”。

本报告财务资料已经审计。

本报告期自2016年1月19日（转换基准日后第一个工作日）起至2016年12月31日止
（注：银华永兴纯债分级债券型发起式证券投资基金报告期为自2016年1月1日起至2016年

1月18日)。

1.2 目录

§1 重要提示及目录	2
1.1 重要提示.....	2
1.2 目录.....	4
§2 基金简介	7
2.1 基金基本情况（转型后）.....	7
2.1 基金基本情况（转型前）.....	7
2.2 基金产品说明（转型后）.....	7
2.2 基金产品说明（转型前）.....	8
2.3 基金管理人和基金托管人.....	8
2.4 信息披露方式.....	9
2.5 其他相关资料.....	9
§3 主要财务指标、基金净值表现及利润分配情况	9
3.1 主要会计数据和财务指标（转型后）.....	9
3.1 主要会计数据和财务指标（转型前）.....	10
3.2 基金净值表现（转型前）.....	11
3.2 基金净值表现（转型后）.....	13
3.3 其他指标.....	17
3.4 过去三年基金的利润分配情况（转型前）.....	17
3.4 过去三年基金的利润分配情况（转型后）.....	17
§4 管理人报告	18
4.1 基金管理人及基金经理情况.....	18
4.2 管理人对报告期内本基金运作合规守信情况的说明.....	20
4.3 管理人对报告期内公平交易情况的专项说明.....	21
4.4 管理人对报告期内基金的投资策略和业绩表现的说明.....	22
4.5 管理人对宏观经济、证券市场及行业走势的简要展望.....	23
4.6 管理人内部有关本基金的监察稽核工作情况.....	24
4.7 管理人对报告期内基金估值程序等事项的说明.....	24
4.8 管理人对报告期内基金利润分配情况的说明.....	25
4.9 报告期内管理人对本基金持有人数或基金资产净值预警情形的说明.....	25
§5 托管人报告	25
5.1 报告期内本基金托管人合规守信情况声明.....	25
5.2 托管人对报告期内本基金投资运作合规守信、净值计算、利润分配等情况的说明.....	25
5.3 托管人对本年度报告中财务信息等内容的真实、准确和完整发表意见.....	25
§6 审计报告（转型前）	25
6.1 审计报告基本信息.....	25
6.2 审计报告的基本内容.....	26
§6 审计报告（转型后）	27
6.1 审计报告基本信息.....	27
6.2 审计报告的基本内容.....	27
§7 年度财务报表（转型前）	28
7.1 资产负债表（转型前）.....	28
7.2 利润表.....	29

7.3 所有者权益（基金净值）变动表.....	30
7.4 报表附注.....	31
§7 年度财务报表（转型后）.....	56
7.1 资产负债表（转型后）.....	56
7.2 利润表.....	58
7.3 所有者权益（基金净值）变动表.....	59
7.4 报表附注.....	59
§8 投资组合报告（转型前）.....	82
8.1 期末基金资产组合情况.....	82
8.2 期末按行业分类的股票投资组合.....	83
8.3 期末按公允价值占基金资产净值比例大小排序的所有股票投资明细.....	83
8.4 报告期内股票投资组合的重大变动.....	83
8.5 期末按债券品种分类的债券投资组合.....	83
8.6 期末按公允价值占基金资产净值比例大小排序的前五名债券投资明细.....	84
8.7 期末按公允价值占基金资产净值比例大小排序的所有资产支持证券投资明细.....	84
8.8 报告期末按公允价值占基金资产净值比例大小排序的前五名贵金属投资明细.....	84
8.9 期末按公允价值占基金资产净值比例大小排序的前五名权证投资明细.....	84
8.10 报告期末本基金投资的股指期货交易情况说明.....	84
8.11 报告期末本基金投资的国债期货交易情况说明.....	84
8.12 投资组合报告附注.....	85
§8 投资组合报告（转型后）.....	85
8.1 期末基金资产组合情况.....	85
8.2 期末按行业分类的股票投资组合.....	86
8.3 期末按公允价值占基金资产净值比例大小排序的所有股票投资明细(转型后).....	86
8.4 报告期内股票投资组合的重大变动.....	86
8.5 期末按债券品种分类的债券投资组合.....	86
8.6 期末按公允价值占基金资产净值比例大小排序的前五名债券投资明细.....	87
8.7 期末按公允价值占基金资产净值比例大小排序的所有资产支持证券投资明细.....	87
8.8 报告期末按公允价值占基金资产净值比例大小排序的前五名贵金属投资明细.....	87
8.9 期末按公允价值占基金资产净值比例大小排序的前五名权证投资明细.....	87
8.10 报告期末本基金投资的股指期货交易情况说明.....	87
8.11 报告期末本基金投资的国债期货交易情况说明.....	87
8.12 投资组合报告附注.....	87
§9 基金份额持有人信息（转型前）.....	88
9.1 期末基金份额持有人户数及持有人结构.....	88
9.2 期末基金管理人的从业人员持有本基金的情况.....	88
9.3 期末基金管理人的从业人员持有本开放式基金份额总量区间的情况.....	89
9.4 发起式基金发起资金持有份额情况.....	89
§9 基金份额持有人信息（转型后）.....	89
9.1 期末基金份额持有人户数及持有人结构.....	89
9.2 期末上市基金前十名持有人.....	90
9.3 期末基金管理人的从业人员持有本基金的情况.....	90
9.4 期末基金管理人的从业人员持有本开放式基金份额总量区间的情况.....	90
9.5 发起式基金发起资金持有份额情况.....	90
§10 开放式基金份额变动.....	91

§11 重大事件揭示	91
11.1 基金份额持有人大会决议.....	91
11.2 基金管理人、基金托管人的专门基金托管部门的重大人事变动.....	91
11.3 涉及基金管理人、基金财产、基金托管业务的诉讼.....	92
11.4 基金投资策略的改变.....	92
11.5 为基金进行审计的会计师事务所情况.....	92
11.6 管理人、托管人及其高级管理人员受稽查或处罚等情况.....	92
11.7 基金租用证券公司交易单元的有关情况.....	92
11.8 其他重大事件.....	103
§12 影响投资者决策的其他重要信息	109
§13 备查文件目录	109
13.1 备查文件目录.....	109
13.2 存放地点.....	109
13.3 查阅方式.....	109

§2 基金简介

2.1 基金基本情况（转型后）

基金名称	银华永兴纯债债券型发起式证券投资基金(LOF)	
基金简称	银华永兴债券发起式(LOF)	
基金主代码	161823	
基金运作方式	契约型开放式	
基金合同生效日	2013 年 1 月 18 日	
基金管理人	银华基金管理股份有限公司	
基金托管人	中国建设银行股份有限公司	
报告期末基金份额总额	4,983,183,475.60 份	
基金合同存续期（若有）	不定期	
基金份额上市的证券交易所（若有）	深圳证券交易所	
上市日期（若有）	2016 年 2 月 17 日	
下属分级基金的基金简称	银华永兴	永兴债 C
下属分级基金的交易代码	161823	161824
报告期末下属分级基金份额总额	4,953,332,261.46 份	29,851,214.14 份

2.1 基金基本情况（转型前）

基金名称	银华永兴纯债分级债券型发起式证券投资基金	
基金简称	银华永兴分级债券发起式	
基金主代码	161823	
基金运作方式	契约型。本基金基金合同生效之日起 3 年内，永兴 A 自基金合同生效之日起每满 6 个月开放一次，永兴 B 封闭运作；本基金基金合同生效后 3 年期届满，本基金转换为上市开放式基金（LOF）。	
基金合同生效日	2013 年 1 月 18 日	
基金管理人	银华基金管理股份有限公司	
基金托管人	中国建设银行股份有限公司	
报告期末基金份额总额	807,535,106.80 份	
基金合同存续期（若有）	不定期	
下属分级基金的基金简称：	永兴 A	永兴 B
下属分级基金的交易代码：	161824	150116
报告期末下属分级基金的份额总额	71,639,127.60 份	735,895,979.20 份

2.2 基金产品说明（转型后）

投资目标	本基金以债券为主要投资对象，在控制信用风险、谨慎投资的前提下，主要获取持有期收益，追求基金资
------	--

	产的长期稳定增值。
投资策略	<p>本基金通过对宏观经济增长、通货膨胀、利率走势和货币政策四个方面的分析和预测，确定经济变量的变动对不同券种收益率、信用趋势和风险的潜在影响。在封闭期内，主要以久期匹配、精选个券、适度分散、买入持有等为基本投资策略，获取长期、稳定的收益；辅以杠杆操作，资产支持证券等其他资产的投资为增强投资策略，力争为投资者获取超额收益。</p> <p>本基金的投资组合比例为：本基金投资于固定收益类金融工具比例不低于基金资产的 80%，现金或到期日在一年以内的政府债券不低于基金资产净值的 5%。</p>
业绩比较基准（若有）	中证全债指数收益率
风险收益特征（若有）	本基金为债券型基金，属于证券投资基金中预期收益和预期风险较低的基金品种，其风险收益预期高于货币市场基金，低于混合型基金和股票型基金。

2.2 基金产品说明（转型前）

投资目标	本基金以债券为主要投资对象，在控制信用风险、谨慎投资的前提下，主要获取持有期收益，追求基金资产的长期稳定增值。	
投资策略	<p>本基金通过对宏观经济增长、通货膨胀、利率走势和货币政策四个方面的分析和预测，确定经济变量的变动对不同券种收益率、信用趋势和风险的潜在影响。在封闭期内，主要以久期匹配、精选个券、适度分散、买入持有等为基本投资策略，获取长期、稳定的收益；辅以杠杆操作，资产支持证券等其他资产的投资为增强投资策略，力争为投资者获取超额收益。</p> <p>本基金的投资组合比例为：本基金投资于固定收益类金融工具比例不低于基金资产的 80%，现金或到期日在一年以内的政府债券不低于基金资产净值的 5%。</p>	
业绩比较基准（若有）	三年期银行定期存款收益率（税后）+1%。	
风险收益特征（若有）	本基金为债券型基金，属于证券投资基金中预期收益和预期风险较低的基金品种，其风险收益预期高于货币市场基金，低于混合型基金和股票型基金。	
下属分级基金的风险收益特征	低风险、收益相对稳定。	较高风险、较高预期收益。

2.3 基金管理人和基金托管人

项目	基金管理人	基金托管人
名称	银华基金管理股份有限公司	中国建设银行股份有限公司

信息披露负责人	姓名	杨文辉	田青
	联系电话	(010) 58163000	(010) 67595096
	电子邮箱	yhjj@yhfund.com.cn	tianqingl.zh@ccb.com
客户服务电话		4006783333, (010) 85186558	(010) 67595096
传真		(010) 58163027	(010) 66275853
注册地址		广东省深圳市深南大道 6008 号特区报业大厦 19 层	北京市西城区金融大街 25 号
办公地址		北京市东城区东长安街 1 号东方广场东方经贸城 C2 办公楼 15 层	北京市西城区闹市口大街 1 号院 1 号楼长安兴融中心
邮政编码		100738	100033
法定代表人		王珠林	王洪章

2.4 信息披露方式

本基金选定的信息披露报纸名称	《中国证券报》、《上海证券报》、《证券时报》
登载基金年度报告正文的管理人互联网网址	http://www.yhfund.com.cn
基金年度报告备置地点	基金管理人及基金托管人住所

2.5 其他相关资料

项目	名称	办公地址
会计师事务所	安永华明会计师事务所（特殊普通合伙）	北京市东城区东长安街 1 号东方广场安永大楼 17 层 01-12 室
注册登记机构	中国证券登记结算有限责任公司	北京市西城区太平桥大街 17 号

§3 主要财务指标、基金净值表现及利润分配情况

3.1 主要会计数据和财务指标（转型后）

金额单位：人民币元

基金级别	银华永兴	永兴债 C
3.1.1 期间数据和指标	报告期(2016 年 1 月 19 日 - 2016 年 12 月 31 日)	报告期(2016 年 1 月 19 日 - 2016 年 12 月 31 日)
本期已实现收益	17,846,093.23	1,468,443.88
本期利润	-103,467,760.85	993,048.99
加权平均基金份额本期利润	-0.0805	0.0200
本期加权平均净值利润率	-7.89%	1.97%
本期基金份额净值增长率	1.30%	0.90%
3.1.2 期末数据和指标	报告期末(2016 年 12 月 31 日)	
期末可供分配利润	1,156,798,046.39	3,917,012.04

期末可供分配基金份额利润	0.2335	0.1312
期末基金资产净值	5,019,058,681.39	30,132,618.33
期末基金份额净值	1.013	1.009
3.1.3 累计期末指标	报告期末(2016年12月31日)	
基金份额累计净值增长率	1.30%	0.90%

注：1、本期已实现收益指基金本期利息收入、投资收益、其他收入（不含公允价值变动收益）

扣除相关费用后的余额，本期利润为本期已实现收益加上本期公允价值变动收益。

2、期末可供分配利润，采用期末资产负债表中未分配利润与未分配利润中已实现部分的孰低数。

3、本报告中所列示的基金业绩指标不包括持有人认购或交易基金的各项费用，例如：基金的认购、申购、赎回费等，计入费用后实际收益水平要低于所列数字。

3.1 主要会计数据和财务指标（转型前）

金额单位：人民币元

3.1.1 期间数据和指标	报告期(2016年 1月1日 - 2016年1月 18日)	2015年	2014年
	转型前		
本期已实现收益	-216,614.04	124,803,423.00	65,628,071.08
本期利润	1,546,871.92	101,346,810.40	142,664,465.01
加权平均基金份额本期利润	0.0023	0.1225	0.1125
本期加权平均净值利润率	0.18%	10.62%	11.10%
本期基金份额净值增长率	1.17%	20.22%	9.48%
3.1.2 期末数据和指标	报告期末(2016年1月 18日)	2015年末	2014年末
期末可供分配利润	163,784,271.13	167,845,723.66	109,807,168.87
期末可供分配基金份额利润	0.2028	0.2477	0.0652
期末基金资产净值	807,535,106.80	840,083,364.80	1,779,649,650.04
期末基金份额净值	1	1.24	1.056
3.1.3 累计期末指标	报告期末(2016年1月 18日)	2015年末	2014年末
基金份额累计净值增长率	33.20%	31.66%	9.52%

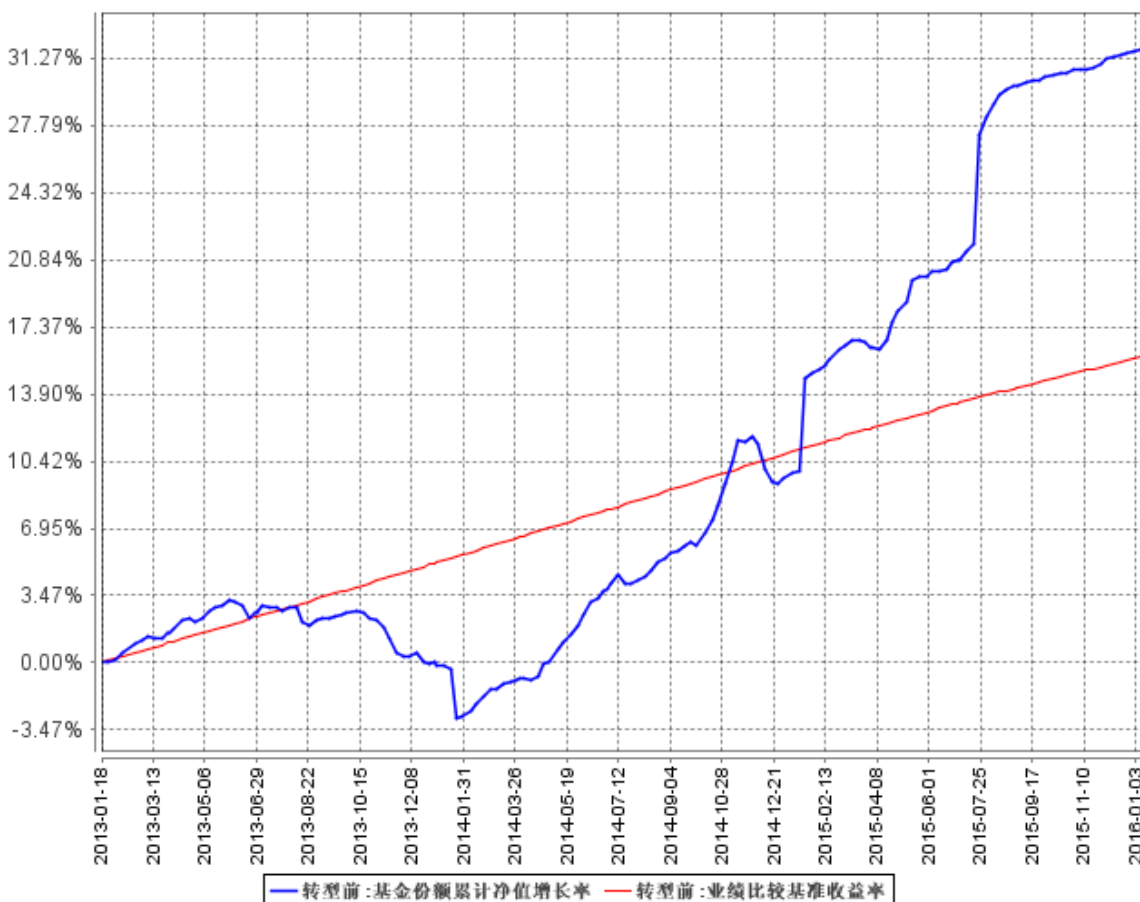
3.2 基金净值表现（转型前）

3.2.1 基金份额净值增长率及其与同期业绩比较基准收益率的比较

转型前						
阶段	份额净值增长率①	份额净值增长率标准差②	业绩比较基准收益率③	业绩比较基准收益率标准差④	①—③	②—④
2016年1月1日至2016年1月18日	1.17%	0.30%	0.19%	0.01%	0.98%	0.29%
2015年10月19日至2016年1月18日	2.07%	0.13%	0.98%	0.01%	1.09%	0.12%
2015年7月19日至2016年1月18日	9.47%	0.39%	2.02%	0.01%	7.45%	0.38%
2015年1月19日至2016年1月18日	21.14%	0.38%	4.43%	0.01%	16.71%	0.37%
2013年1月19日至2016年1月18日	33.20%	0.26%	15.91%	0.02%	17.29%	0.24%
自基金合同生效起至2016年1月18日	33.20%	0.26%	15.93%	0.02%	17.27%	0.24%

3.2.2 自基金合同生效以来基金份额累计净值增长率变动及其与同期业绩比较基准收益率变动的比较

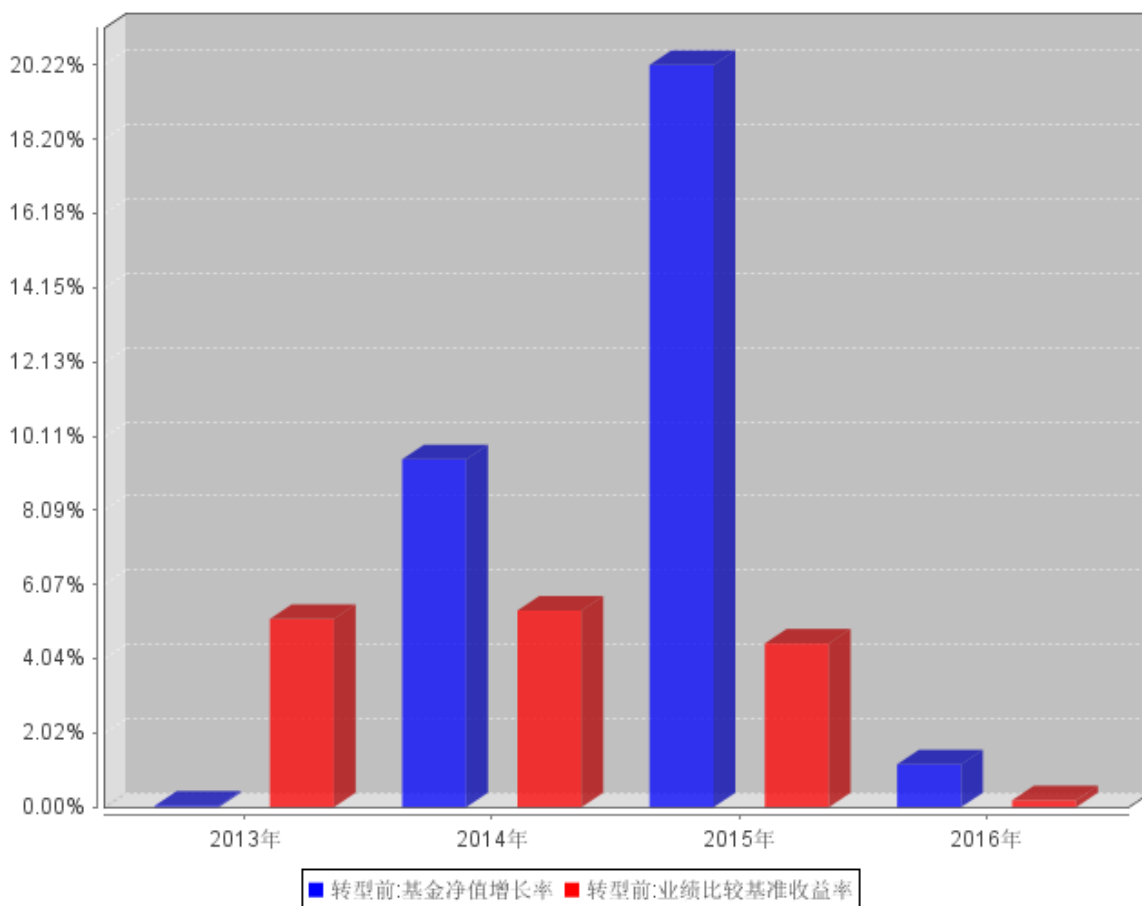
基金份额累计净值增长率与同期业绩比较基准收益率的历史走势对比图



注：按基金合同规定，本基金自基金合同生效起六个月内为建仓期，建仓期结束时本基金的各项投资比例已达到基金合同的规定：本基金投资于固定收益类金融工具比例不低于基金资产的80%，现金或到期日在一年以内的政府债券不低于基金资产净值的5%。”

3.2.3 自基金合同生效以来基金每年净值增长率及其与同期业绩比较基准收益率的比较

自基金合同生效以来基金每年净值增长率及其与同期业绩比较基准收益率的对比图



注：合同生效当年按实际存续期计算，不按整个自然年度进行折算。

3.2 基金净值表现（转型后）

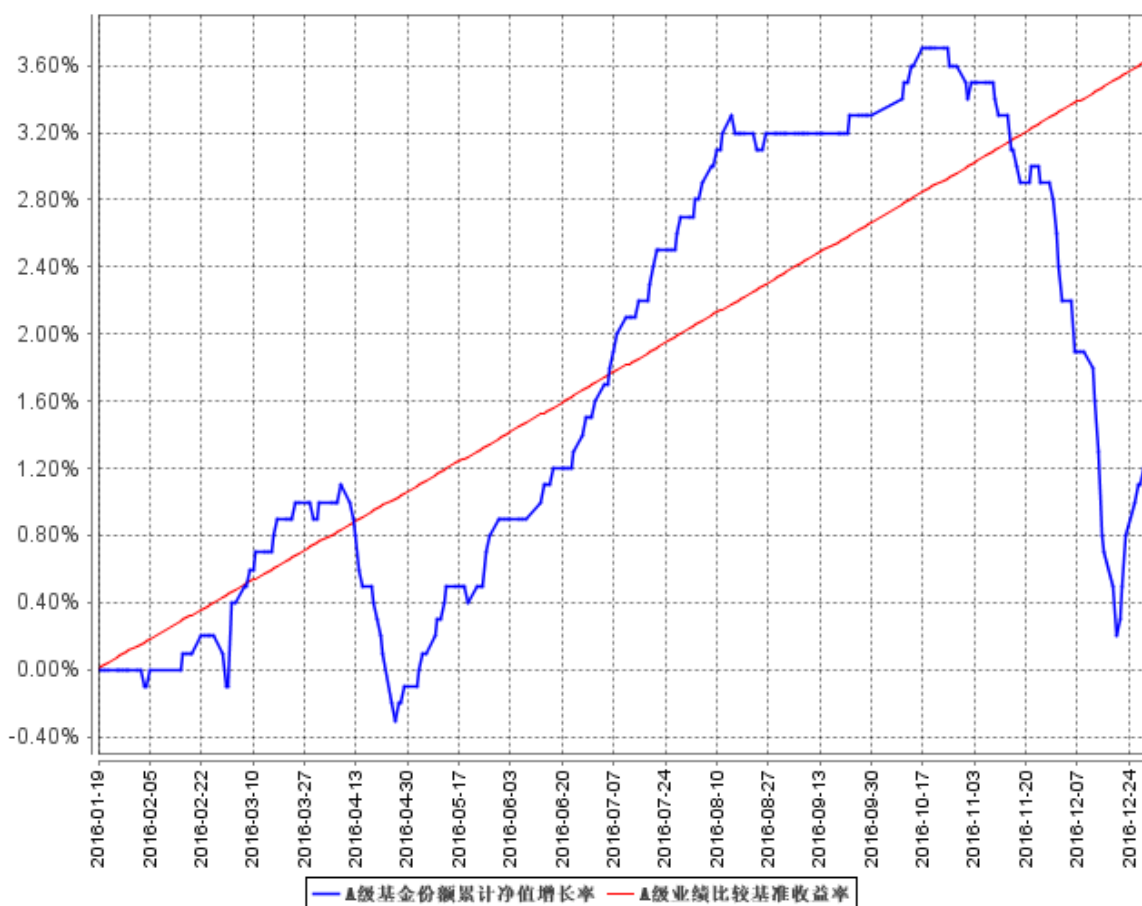
3.2.1 基金份额净值增长率及其与同期业绩比较基准收益率的比较

银华永兴						
阶段	份额净值增长率①	份额净值增长率标准差②	业绩比较基准收益率③	业绩比较基准收益率标准差④	①-③	②-④
过去三个月	-1.94%	0.13%	0.95%	0.01%	-2.89%	0.12%
过去六个月	-0.20%	0.10%	1.91%	0.01%	-2.11%	0.09%
自转型基准日后第一个工作日至今	1.30%	0.10%	3.64%	0.01%	-2.34%	0.09%

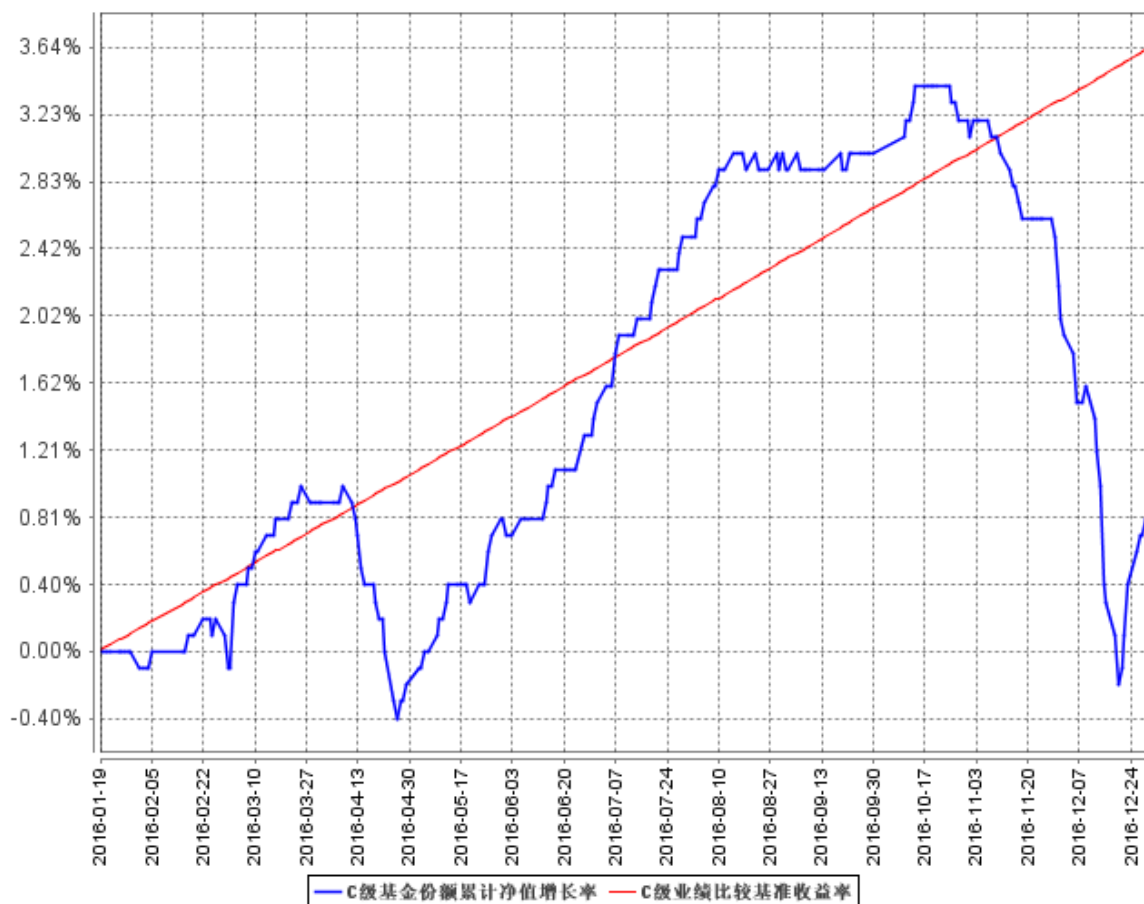
永兴债 C						
阶段	份额净值增长率①	份额净值增长率标准差②	业绩比较基准收益率③	业绩比较基准收益率标准差④	①-③	②-④
过去三个月	-2.04%	0.14%	0.95%	0.01%	-2.99%	0.13%
过去六个月	-0.49%	0.11%	1.91%	0.01%	-2.40%	0.10%
自转型基准日后第一个工作日至今	0.90%	0.10%	3.64%	0.01%	-2.74%	0.09%

3.2.2 自基金转型以来基金份额累计净值增长率变动及其与同期业绩比较基准收益率变动的比较

A级基金份额累计净值增长率与同期业绩比较基准收益率的历史走势对比图



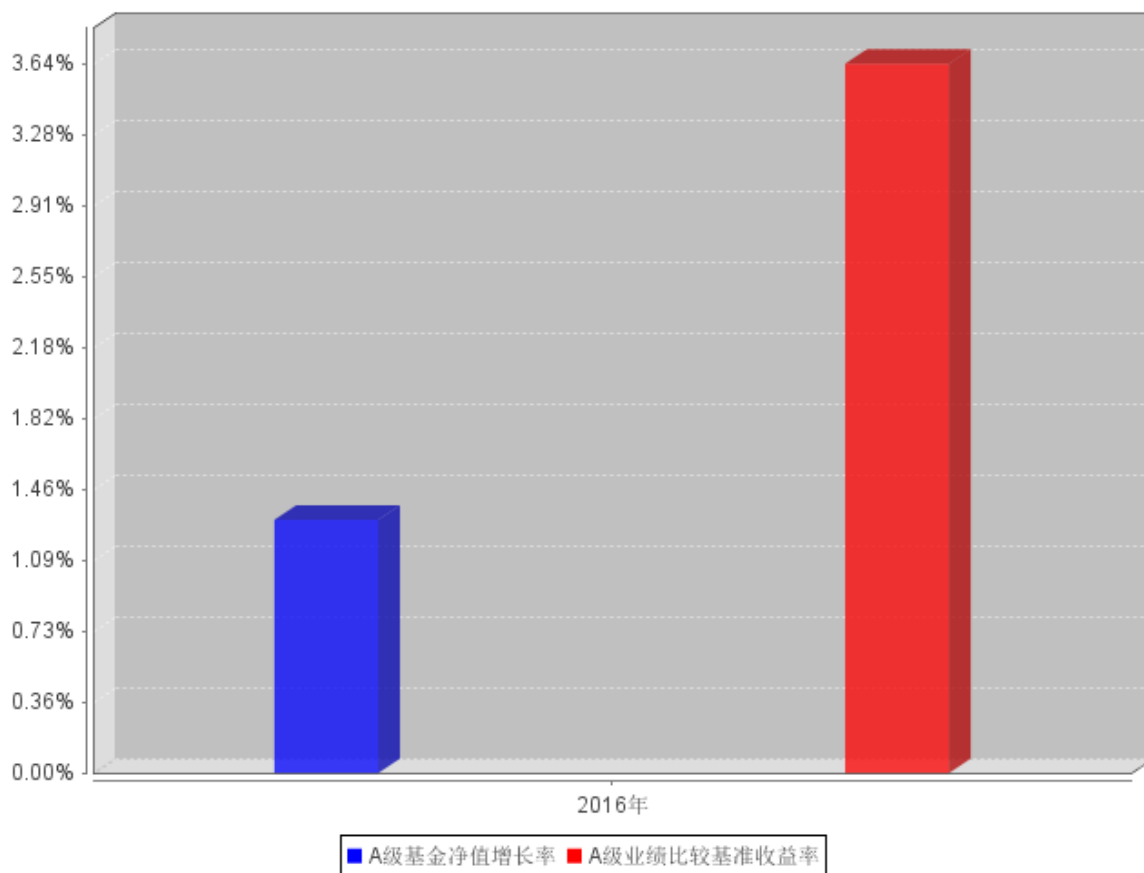
C级基金份额累计净值增长率与同期业绩比较基准收益率的历史走势对比图



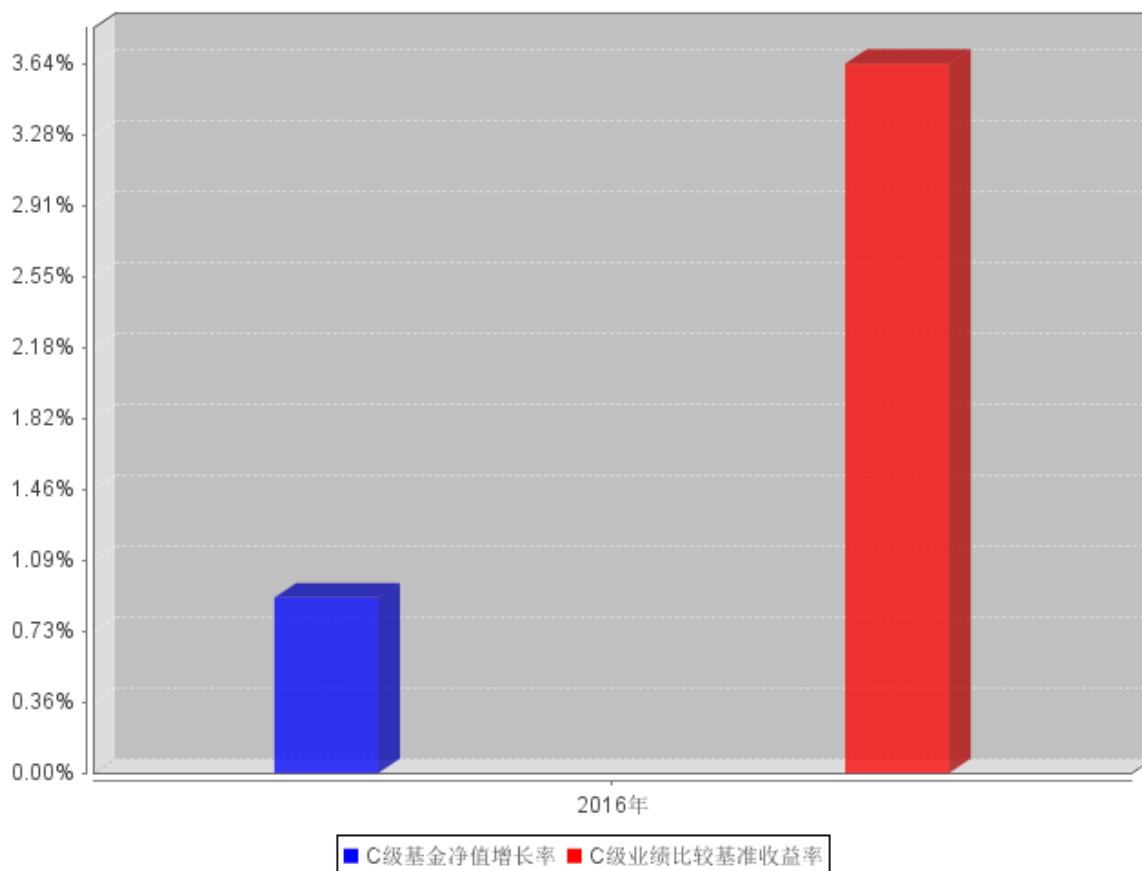
注：本基金已在转换基准日 2016 年 1 月 18 日日终转换为上市开放式基金（LOF）。按基金合同规定，本基金自基金合同生效起六个月内为建仓期，建仓期结束时本基金的各项投资比例已达到基金合同的规定：本基金投资于固定收益类金融工具比例不低于基金资产的 80%，现金或到期日在一年以内的政府债券不低于基金资产净值的 5%。”

3.2.3 自基金转型以来基金每年净值增长率及其与同期业绩比较基准收益率的比较

A级自基金合同生效以来基金每年净值增长率及其与同期业绩比较基准收益率的对比图



C级自基金合同生效以来基金每年净值增长率及其与同期业绩比较基准收益率的对比图



注：合同生效当年按实际存续期计算，不按整个自然年度进行折算。

3.3 其他指标

单位：人民币元

其他指标	报告期（2016年1月1日—2016年1月18日）
期末永兴A与永兴B的份额配比	0.12483684: 1
永兴A累计折算份额	90,692,269.67
期末永兴A份额参考净值	1.000
期末永兴B份额参考净值	1.283
永兴A约定年基准收益率（单利）	3.36（2016年1月1日---2016年1月15日）
永兴A约定年基准收益率（单利）	2.52（2016年1月16日---2016年1月18日）

3.4 过去三年基金的利润分配情况（转型前）

本基金合同生效之日起3年内不进行利润分配。

3.4 过去三年基金的利润分配情况（转型后）

本基金本报告期末未进行利润分配。

§4 管理人报告

4.1 基金管理人及基金经理情况

4.1.1 基金管理人及其管理基金的经验

银华基金管理有限公司成立于 2001 年 5 月 28 日，是经中国证监会批准(证监基金字[2001]7 号文)设立的全国性资产管理公司。公司注册资本为 2 亿元人民币，公司的股东及其出资比例分别为：西南证券股份有限公司 49%、第一创业证券股份有限公司 29%、东北证券股份有限公司 21%及山西海鑫实业股份有限公司 1%。公司的主要业务是基金募集、基金销售、资产管理及中国证监会许可的其他业务。公司注册地为广东省深圳市。银华基金管理有限公司的法定名称已于 2016 年 8 月 9 日起变更为“银华基金管理股份有限公司”。

截至 2016 年 12 月 31 日，本基金管理人管理着 70 只证券投资基金，具体包括银华优势企业证券投资基金、银华保本增值证券投资基金、银华-道琼斯 88 精选证券投资基金、银华货币市场证券投资基金、银华核心价值优选混合型证券投资基金、银华优质增长混合型证券投资基金、银华富裕主题混合型证券投资基金、银华领先策略混合型证券投资基金、银华全球核心优选证券投资基金、银华内需精选混合型证券投资基金(LOF)、银华增强收益债券型证券投资基金、银华和谐主题灵活配置混合型证券投资基金、银华沪深 300 指数分级证券投资基金、银华深证 100 指数分级证券投资基金、银华信用债券型证券投资基金(LOF)、银华成长先锋混合型证券投资基金、银华信用双利债券型证券投资基金、银华抗通胀主题证券投资基金(LOF)、银华中证等权重 90 指数分级证券投资基金、银华永祥保本混合型证券投资基金、银华消费主题分级混合型证券投资基金、银华中证内地资源主题指数分级证券投资基金、银华永泰积极债券型证券投资基金、银华中小盘精选混合型证券投资基金、银华纯债信用主题债券型证券投资基金(LOF)、上证 50 等权重交易型开放式指数证券投资基金、银华上证 50 等权重交易型开放式指数证券投资基金联接基金、银华中证中票 50 指数债券型证券投资基金(LOF)、银华永兴纯债分级债券型发起式证券投资基金、银华交易型货币市场基金、银华信用四季红债券型证券投资基金、银华中证转债指数增强分级证券投资基金、银华信用季季红债券型证券投资基金、银华中证 800 等权重指数增强分级证券投资基金、银华永利债券型证券投资基金、银华恒生中国企业指数分级证券投资基金、银华多利宝货币市场基金、银华永益分级债券型证券投资基金、银华活钱宝货币市场基金、银华双月定期理财债券型证券投资基金、银华高端制造业灵活配置混合型证券投资基金、银华惠增利货币市场基金、银华回报灵活配置定期开放混合型发起式证券投资基金、银华泰利灵活配置混合型证券投资基金、银华中国梦 30 股票型证券投资基金、银华恒利灵活配置混合型证券投资基金、

银华聚利灵活配置混合型证券投资基金、银华汇利灵活配置混合型证券投资基金、银华稳利灵活配置混合型证券投资基金、银华战略新兴灵活配置定期开放混合型发起式证券投资基金、银华逆向投资灵活配置定期开放混合型发起式证券投资基金、银华互联网主题灵活配置混合型证券投资基金、银华生态环保主题灵活配置混合型证券投资基金、银华合利债券型证券投资基金、银华添益定期开放债券型证券投资基金、银华远景债券型证券投资基金、银华双动力债券型证券投资基金、银华大数据灵活配置定期开放混合型发起式证券投资基金、银华量化智慧动力灵活配置混合型证券投资基金、银华多元视野灵活配置混合型证券投资基金、银华惠添益货币市场基金、银华鑫锐定增灵活配置混合型证券投资基金、银华通利灵活配置混合型证券投资基金、银华沪港深增长股票型证券投资基金、银华鑫盛定增灵活配置混合型证券投资基金、银华添泽定期开放债券型证券投资基金、银华体育文化灵活配置混合型证券投资基金、银华上证5年期国债指数证券投资基金、银华上证10年期国债指数证券投资基金、银华盛世精选灵活配置混合型证券投资基金。

同时，本基金管理人管理着多个全国社保基金、企业年金和特定客户资产管理投资组合。

4.1.2 基金经理（或基金经理小组）及基金经理助理简介（转型前）

姓名	职务	任本基金的基金经理（助理） 期限		证券从业 年限	说明
		任职日期	离任日期		
瞿灿女士	本基金的 基金经理	2015年5月 25日	-	5年	硕士学位；2011年至2013年任职于安信证券研究所；2013年加盟银华基金管理有限公司，曾担任研究员、基金经理助理职务，自2015年5月25日起兼任银华永益分级债券型证券投资基金基金经理，自2016年2月15日起兼任银华永利债券型证券投资基金基金经理，自2016年3月18日起兼任银华合利债券型证券投资基金基金经理，自2016年4月6日起兼任银华双动力债券型证券投资基金基金经理，自2016年10月17日起兼任银华增强收益债券型证券投资基金基金经理。具有从业资格。国籍：中国。

赵博文先生	本基金的基金经理助理	2014年12月11日	-	5年	硕士学位；2005年至2009年任职中国银行北京市分行；2011年至2014年期间任职于上海申银万国证券研究所；2014年10月加盟银华基金管理有限公司，任基金经理助理职务。具有从业资格。国籍：中国。
-------	------------	-------------	---	----	--

注：1、此处的任职日期和离任日期均指基金合同生效之日或公司作出决定之日。

2、证券从业的含义遵从行业协会《证券业从业人员资格管理办法》的相关规定。

基金经理（或基金经理小组）及基金经理助理简介（转型后）

姓名	职务	任本基金的基金经理（助理）期限		证券从业年限	说明
		任职日期	离任日期		
瞿灿女士	本基金的基金经理	2015年5月25日	-	5年	硕士学位；2011年至2013年任职于安信证券研究所；2013年加盟银华基金管理有限公司，曾担任研究员、基金经理助理职务，自2015年5月25日起兼任银华永益分级债券型证券投资基金基金经理，自2016年2月15日起兼任银华永利债券型证券投资基金基金经理，自2016年3月18日起兼任银华合利债券型证券投资基金基金经理，自2016年4月6日起兼任银华双动力债券型证券投资基金基金经理，自2016年10月17日起兼任银华增强收益债券型证券投资基金基金经理。具有从业资格。国籍：中国。

注：1、此处的任职日期和离任日期均指基金合同生效之日或公司作出决定之日。

2、证券从业的含义遵从行业协会《证券业从业人员资格管理办法》的相关规定。

4.2 管理人对报告期内本基金运作合规守信情况的说明

本基金管理人在本报告期内严格遵守《中华人民共和国证券法》、《中华人民共和国证券投资基金法》、《证券投资基金运作管理办法》及其各项实施准则、《银华永兴纯债分级债券型发起式证券投资基金基金合同》和其他有关法律法规的规定,本着诚实信用、勤勉尽责的原则管理和运用基金资产,在严格控制风险的基础上,为基金份额持有人谋求最大利益,无损害基金份额持有人利益的行为。本基金无违法、违规行为。本基金投资组合符合有关法规及基金合同的约定。

4.3 管理人对报告期内公平交易情况的专项说明

4.3.1 公平交易制度和控制方法

根据中国证监会颁布的《证券投资基金管理公司公平交易制度指导意见》,本基金管理人制定了公司层面的《银华基金管理股份有限公司公平交易制度》,对投资部、固定收益部、量化投资部、研究部、交易管理部、监察稽核部等相关所有业务部门进行了制度上的约束。该制度适用于本基金管理人所管理的公募基金、社保组合、企业年金及特定客户资产管理组合等,规范的范围包括但不限于境内上市股票、债券的一级市场申购、二级市场交易等投资管理活动,同时包括授权、研究分析、投资决策、交易执行、业绩评估等投资管理活动相关的各个环节。

为了规范本基金管理人各投资组合的证券投资指令的执行过程,完善公平交易制度,确保各投资组合享有公平的交易执行机会,本基金管理人根据《证券投资基金管理公司公平交易制度指导意见》及《银华基金管理股份有限公司公平交易制度》,制定了《银华基金管理股份有限公司公平交易执行制度》,规定了公平交易的执行流程及特殊情况的审批机制;明确了交易执行环节的集中交易制度,并对交易执行环节的内部控制措施进行了完善。

此外,为了加强对异常交易行为的日常监控,本基金管理人还制定了《银华基金管理股份有限公司异常交易监控实施细则》,规定了异常交易监控的范围以及异常交易发生后的分析、说明、报备流程。

对照2011年8月份新修订的《证券投资基金管理公司公平交易制度指导意见》,本基金管理人又对上述制度进行了修改完善,进一步修订了公平交易的范围,修订了对不同投资合同日反向交易的监控重点,并强调了本基金管理人内部控制的要求,具体控制方法为:1、交易所市场的公平交易均通过恒生交易系统实现,不掺杂任何的人为判断,所有交易均通过恒生投资系统公平交易模块电子化强制执行,公平交易程序自动启动;2、一般情况下,场外交易指令以组合的名义下达,执行交易员以组合的名义进行一级市场申购投标及二级市场交易,并确保非集中竞价交易与投资组合一一对应,且各投资组合获得公平的交易机会;3、对于部分债券一级市场申购、非公开发行股票申购等以基金管理人名义进行的交易,各投资组合经理在交易前独立地确

定各投资组合的交易价格和数量，交易管理部按照价格优先、比例分配的原则对交易结果进行分配；4、本基金管理人使用恒生 03.2 系统的公平交易稽核分析模块，定期及不定期进行报告分析，对公平交易的情况进行检查，以规范操作流程，适应公平交易的需要。

综上所述，本基金管理人通过事前构建控制环境、事中强化落实执行、事后进行双重监督，来确保公平交易制度得到切实执行。

4.3.2 公平交易制度的执行情况

4.3.2.1 整体执行情况说明

报告期内，本基金管理人根据《银华基金管理股份有限公司公平交易制度》及相关配套制度，在研究分析、投资决策、交易执行、业绩评估等各个环节，建立了健全有效的公平交易执行体系，公平对待旗下的每一个投资组合。具体执行情况如下：

在研究分析环节，本基金管理人构建了统一的研究平台，为旗下所有投资组合公平地提供研究支持。

在投资决策环节，各基金经理、投资经理严格遵守本基金管理人的各项投资管理制度和投资授权制度，保证各投资组合的独立投资决策机制。

在交易执行环节，本基金管理人实行集中交易制度，按照“时间优先、价格优先、比例分配、综合平衡”的原则，确保各投资组合享有公平的交易执行机会。

在事后监控环节，本基金管理人定期对股票交易情况进行分析，并出具公平交易执行情况分析报告；另外，本基金管理人还对公平交易制度的遵守和相关业务流程的执行情况进行定期和不定期的检查，并对发现的问题进行及时报告。

本基金管理人在本报告期内严格执行了公平交易制度的相关规定，未出现违反公平交易制度的情况。

4.3.2.2 同向交易价差专项分析

本基金管理人对旗下所有投资组合过去四个季度不同时间窗内（1日内、3日内及5日内）同向交易的交易价差从T检验（置信度为95%）和溢价率占优频率等方面进行了专项分析，未发现违反公平交易制度的异常情况。

4.3.3 异常交易行为的专项说明

本报告期内，本基金未发现存在可能导致不公平交易和利益输送的异常交易行为。

本报告期内，本基金管理人所有投资组合不存在参与的交易所公开竞价同日反向交易成交较少的单边交易量超过该证券当日成交量的5%的情况。

4.4 管理人对报告期内基金的投资策略和业绩表现的说明

4.4.1 报告期内基金投资策略和运作分析

2016年经济增速窄幅波动，固定资产投资增速先下后平，通胀压力整体不大，PPI在年内由负转正。市场流动性方面，货币政策维持稳健，年内进行了一次降准和一次定向降准，进一步改革存款准备金制度，将缴存基数从月末调整为旬内平均值。此外，考虑到准备金工具可能信号意义较强，央行更多借助公开市场操作和中期借贷工具提供流动性，DR007中枢处于2.3-2.5%。

债市方面，年内各债券品种经历了较大波动。分季度来看，一季度市场在经济企稳预期和海内外风险偏好下降的两股力量交汇下维持震荡，4月份信用风险事件爆发，叠加营改增的冲击，市场出现一波较大调整。5月至8月期间，在基本面高点确认、配置力量爆发以及英国脱欧事件的助推下，收益率出现快速回落。11月之后，川普上台引发再通胀预期，同时央行货币政策基调转向“防风险、控泡沫”，市场出现快速下跌。全年来看，10年国债上行30bp，10年金融债上行70bp，信用债上行幅度在60-100bp。

2016年，本基金基本维持了偏低杠杆和中性组合久期，同时根据市场情况积极优化组合结构，对持仓品种进行置换，并通过利率债波段减少了组合在下跌中的损失。

4.4.2 报告期内基金的业绩表现

截至2016年12月31日，本基金A类基金份额净值为1.013元，A类基金份额本报告期（2016年1月19日至2016年12月31日）份额净值增长率为1.30%，同期业绩比较基准收益率为3.64%；截至2016年12月31日，本基金C类基金份额净值为1.009元，C类基金份额本报告期（2016年1月19日至2016年12月31日）份额净值增长率为0.90%，同期业绩比较基准收益率为3.64%。

截止2016年1月18日，银华永兴纯债分级债券型发起式证券投资基金份额净值为1.000元，本报告期（2016年1月1日至2016年1月18日）的份额净值增长率为1.17%，同期业绩比较基准收益率为0.19%。

4.5 管理人对宏观经济、证券市场及行业走势的简要展望

展望2017年，国际形势依旧复杂，全球经济尚未走出危机后的调整期，主要经济体政策走向不确定性加大，尤其是民粹主义、去全球化和保护主义可能为全球经济复苏蒙上阴影。国内经济方面，房地产调控背景下房地产投资趋势走弱，民间投资活力不足，企业盈利改善仍主要集中在上游和部分行业，后续持续性存疑。通胀方面，物价可能整体平稳略有上行压力。资金面方面，央行灵活采取多种货币政策工具稳定短端利率，但在控泡沫、防风险的诉求下短期流动性投放可

能较为谨慎。综合而言，认为未来一年债券市场存在机会，但短期不确定性较强，包括短期内流动性不稳的局面以及年初川普上台后可能的政策导向。同时，需求下行压力叠加流动性偏紧可能加剧信用风险，在操作上仍将严格规避低评级品种，密切关注行业及个券信用状况。

基于以上对基本面状况的分析，本基金认为未来一年债券市场存在机会，短期可能维持震荡格局，需要关注整体流动性趋紧状况对实体经济的损害以及经济再库存的进度。在策略上，本基金将维持适度杠杆水平，采取中性久期，在严格控制信用风险的前提下，对组合配置进行优化调整。

4.6 管理人内部有关本基金的监察稽核工作情况

本报告期内，本基金管理人进一步健全了风险控制和监察稽核机制，根据不同基金的特点与发展情况，及时界定新的风险点，评价风险级别，并纳入稽核计划。首先，本基金管理人以中国证监会“季度监察稽核项目表”为基础，对本基金的投资、研究、交易、基金会计、注册登记、营销、宣传推介等重要业务进行每季度的风险自查，并对其他业务环节进行不定期抽查。“季度监察稽核项目表”由各部门风险控制管理员组织关键岗位业务人员填报自查结果，部门总监签字确认后将稽核结果报督察长及公司总经理。在持续关注对“季度监察稽核项目”表中识别的风险点进行自查的同时，还定期进行有重点的检查。在投资研究交易环节，持续进行对研究报告合规性的检查、对股票库建立及完善的跟踪检查，并对基金的投资比例进行日常监控，对关联交易的日常维护，对基金持仓流动性风险定期关注，并对公平交易执行情况进行检查等等；在营销与销售方面，本基金管理人定期对本基金宣传推介材料的合规性和费率优惠业务等进行检查；在基金的运作保障方面，本基金管理人通过加强对注册登记业务、基金会计业务、基金清算业务以及基金估值业务的检查来确保本基金财务数据的准确性。上述检查中发现问题的会通过口头改进建议、不符合事项书面跟踪检查报告或警示报告的形式，及时将潜在风险通报部门总监、督察长及公司总经理，督促改进并跟踪改进效果。

与此同时，本基金管理人严格按照信息披露管理办法的规定，认真做好本基金的信息披露工作，确保信息披露的真实、完整、准确、及时。

4.7 管理人对报告期内基金估值程序等事项的说明

报告期内，本基金管理人严格遵守《企业会计准则》、《证券投资基金会计核算业务指引》以及中国证监会相关规定和基金合同的约定，日常估值由基金管理人同基金托管人一同进行，基金份额净值由基金管理人完成估值后，经基金托管人复核无误后由基金管理人对外公布。月末、年中和年末估值复核与基金会计账目的核对同时进行。

本基金管理人设立估值委员会（委员包括估值业务分管领导以及投资部、研究部、监察稽核部、运作保障部等部门负责人及相关业务骨干），负责研究、指导基金估值业务。估值委员会委员和负责基金日常估值业务的基金会计均具有专业胜任能力和相关工作经验。基金经理不介入基金日常估值业务；估值委员会决议之前会与涉及基金的基金经理进行充分沟通。运作保障部负责执行估值委员会制定的估值政策及决议。

参与估值流程各方之间不存在任何重大利益冲突；本基金管理人未签约与估值相关的任何定价服务。

4.8 管理人对报告期内基金利润分配情况的说明

本基金本报告期未进行利润分配。

4.9 报告期内管理人对本基金持有人数或基金资产净值预警情形的说明

报告期内，本基金不存在连续二十个工作日基金份额持有人数量不满二百人或者基金资产净值低于五千万元的情形。

§5 托管人报告

5.1 报告期内本基金托管人遵规守信情况声明

本报告期，中国建设银行股份有限公司在本基金的托管过程中，严格遵守了《证券投资基金法》、基金合同、托管协议和其他有关规定，不存在损害基金份额持有人利益的行为，完全尽职尽责地履行了基金托管人应尽的义务。

5.2 托管人对报告期内本基金投资运作遵规守信、净值计算、利润分配等情况的说明

本报告期，本托管人按照国家有关规定、基金合同、托管协议和其他有关规定，对本基金的基金资产净值计算、基金费用开支等方面进行了认真的复核，对本基金的投资运作方面进行了监督，未发现基金管理人有关损害基金份额持有人利益的行为。

报告期内，本基金未实施利润分配。

5.3 托管人对本年度报告中财务信息等内容的真实、准确和完整发表意见

本托管人复核审查了本报告中的财务指标、净值表现、利润分配情况、财务会计报告、投资组合报告等内容，保证复核内容不存在虚假记载、误导性陈述或者重大遗漏。

§6 审计报告（转型前）

6.1 审计报告基本信息

财务报表是否经过审计	是
审计意见类型	标准无保留意见
审计报告编号	安永华明（2017）审字第 60468687_A49 号

6.2 审计报告的基本内容

审计报告标题	审计报告
审计报告收件人	银华永兴纯债分级债券型发起式证券投资基金全体基金份额持有人：
引言段	我们审计了后附的银华永兴纯债分级债券型发起式证券投资基金财务报表，包括 2016 年 1 月 18 日（转换基准日）的资产负债表和 2016 年 1 月 1 日至 2016 年 1 月 18 日（转换基准日）止期间的利润表和所有者权益（基金净值）变动表以及财务报表附注。
管理层对财务报表的责任段	编制和公允列报财务报表是基金管理人银华基金管理股份有限公司的责任。这种责任包括：（1）按照企业会计准则的规定编制财务报表，并使其实现公允反映；（2）设计、执行和维护必要的内部控制，以使财务报表不存在由于舞弊或错误而导致的重大错报。
注册会计师的责任段	<p>我们的责任是在执行审计工作的基础上对财务报表发表审计意见。我们按照中国注册会计师审计准则的规定执行了审计工作。中国注册会计师审计准则要求我们遵守中国注册会计师职业道德守则，计划和执行审计工作以对财务报表是否不存在重大错报获取合理保证。</p> <p>审计工作涉及实施审计程序，以获取有关财务报表金额和披露的审计证据。选择的审计程序取决于注册会计师的判断，包括对由于舞弊或错误导致的财务报表重大错报风险的评估。在进行风险评估时，注册会计师考虑与财务报表编制和公允列报相关的内部控制，以设计恰当的审计程序，但目的并非对内部控制的有效性发表意见。审计工作还包括评价基金管理人选用会计政策的恰当性和作出会计估计的合理性，以及评价财务报表的总体列报。</p> <p>我们相信，我们获取的审计证据是充分、适当的，为发表审计意见提供了基础。</p>
审计意见段	我们认为，上述财务报表在所有重大方面按照企业会计准则的规定编制，公允反映了银华永兴纯债分级债券型发起式证券投资基金 2016 年 1 月 18 日（转换基准日）的财务状况以及 2016 年 1 月 1 日至 2016 年 1 月 18 日（转换基准日）止期间的经营成果和净值变动情况。

注册会计师的姓名	徐 艳	马剑英
会计师事务所的名称	安永华明会计师事务所（特殊普通合伙）	
会计师事务所的地址	中国 北京	
审计报告日期	2017 年 3 月 23 日	

§6 审计报告（转型后）

6.1 审计报告基本信息

财务报表是否经过审计	是
审计意见类型	标准无保留意见
审计报告编号	安永华明（2017）审字第 60468687_A27 号

6.2 审计报告的基本内容

审计报告标题	审计报告
审计报告收件人	银华永兴纯债债券型发起式证券投资基金（LOF）全体基金份额持有人：
引言段	我们审计了后附的银华永兴纯债债券型发起式证券投资基金（LOF）财务报表，包括 2016 年 12 月 31 日的资产负债表和 2016 年 1 月 19 日（转换基准日后第一个工作日）至 2016 年 12 月 31 日止期间的利润表和所有者权益（基金净值）变动表以及财务报表附注。
管理层对财务报表的责任段	编制和公允列报财务报表是基金管理人银华基金管理股份有限公司的责任。这种责任包括：（1）按照企业会计准则的规定编制财务报表，并使其实现公允反映；（2）设计、执行和维护必要的内部控制，以使财务报表不存在由于舞弊或错误而导致的重大错报。
注册会计师的责任段	<p>我们的责任是在执行审计工作的基础上对财务报表发表审计意见。我们按照中国注册会计师审计准则的规定执行了审计工作。中国注册会计师审计准则要求我们遵守中国注册会计师职业道德守则，计划和执行审计工作以对财务报表是否不存在重大错报获取合理保证。</p> <p>审计工作涉及实施审计程序，以获取有关财务报表金额和披露的审计证据。选择的审计程序取决于注册会计师的判断，包括对由于舞弊或错误导致的财务报表重大错报风险的评估。在进行风险评估时，注册会计师考虑与财务报表编制和公允列报相关的内部控制，以设计恰当的审计程序，但目的并非对内部控制的有效性发表意见。审计工作还包括评价基金管理人选用会计政策的恰当性和作出会计估计的合理性，以及评价财务报表的总体列报。</p>

	我们相信，我们获取的审计证据是充分、适当的，为发表审计意见提供了基础。	
审计意见段	我们认为，上述财务报表在所有重大方面按照企业会计准则的规定编制，公允反映了银华永兴纯债债券型发起式证券投资基金（LOF）2016年12月31日的财务状况以及2016年1月19日（转换基准日后第一个工作日）至2016年12月31日止期间的经营成果和净值变动情况。	
注册会计师的姓名	徐 艳	马剑英
会计师事务所的名称	安永华明会计师事务所（特殊普通合伙）	
会计师事务所的地址	中国 北京	
审计报告日期	2017年3月23日	

§7 年度财务报表（转型前）

7.1 资产负债表（转型前）

会计主体：银华永兴纯债分级债券型发起式证券投资基金

报告截止日：2016年1月18日

单位：人民币元

资产	附注号	转型前 2016年1月18日	上年度末 2015年12月31日
资产：			
银行存款	7.4.7.1	160,310,143.85	754,653.97
结算备付金		619,597.62	21,092,376.46
存出保证金		39,152.17	101,457.70
交易性金融资产	7.4.7.2	223,847,476.40	516,168,946.60
其中：股票投资		-	-
基金投资		-	-
债券投资		223,847,476.40	516,168,946.60
资产支持证券投资		-	-
贵金属投资		-	-
衍生金融资产	7.4.7.3	-	-
买入返售金融资产	7.4.7.4	613,500,000.00	292,021,231.28
应收证券清算款		-	-
应收利息	7.4.7.5	4,432,403.06	11,799,367.79
应收股利		-	-
应收申购款		-	-
其他资产	7.4.7.6	150.00	150.00
资产总计		1,002,748,923.10	841,938,183.80
负债和所有者权益	附注号	转型前 2016年1月18日	上年度末 2015年12月31日

负 债:			
短期借款		-	-
交易性金融负债		-	-
衍生金融负债	7.4.7.3	-	-
卖出回购金融资产款		-	-
应付证券清算款		159,532,381.47	-
应付赎回款		34,095,129.92	-
应付管理人报酬		289,451.00	498,541.14
应付托管费		82,700.28	142,440.33
应付销售服务费		20,784.43	35,816.05
应付交易费用	7.4.7.7	2,365.68	5,706.28
应交税费		792,315.20	792,315.20
应付利息		-	-
应付利润		-	-
其他负债	7.4.7.8	398,688.32	380,000.00
负债合计		195,213,816.30	1,854,819.00
所有者权益:			
实收基金	7.4.7.9	636,652,220.86	666,598,446.51
未分配利润	7.4.7.10	170,882,885.94	173,484,918.29
所有者权益合计		807,535,106.80	840,083,364.80
负债和所有者权益总计		1,002,748,923.10	841,938,183.80

注：1，报告截止日 2016 年 1 月 18 日，银华永兴分级债券 A 类基金份额净值为人民币 1.000 元，银华永兴分级债券 B 类基金份额净值为人民币 1.000 元。基金份额总额为 807,535,106.80 份，其中 A 类基金份额为 71,639,127.60 份；B 类基金份额为 735,895,979.20 份。

2，本期财务报表的实际编制期间系 2016 年 1 月 1 日至 2016 年 1 月 18 日（基金转型基准日）止。

7.2 利润表

会计主体：银华永兴纯债分级债券型发起式证券投资基金

本报告期：2016 年 1 月 1 日至 2016 年 1 月 18 日

单位：人民币元

项 目	附注号	本期 2016 年 1 月 1 日至 2016 年 1 月 18 日	上年度可比期间 2015 年 1 月 1 日至 2015 年 12 月 31 日
一、收入		1,968,234.42	128,753,171.37
1. 利息收入		3,340,442.26	91,076,937.58
其中：存款利息收入	7.4.7.11	22,901.75	1,251,896.69
债券利息收入		2,704,776.39	89,221,344.89
资产支持证券利息收入		-	-
买入返售金融资产收入		612,764.12	603,696.00

其他利息收入		-	-
2. 投资收益（损失以“-”填列）		-3,135,693.80	61,132,846.39
其中：股票投资收益	7.4.7.12	-	-
基金投资收益		-	-
债券投资收益	7.4.7.13	-3,135,693.80	61,132,846.39
资产支持证券投资收益	7.4.7.13.3	-	-
贵金属投资收益	7.4.7.14	-	-
衍生工具收益	7.4.7.15	-	-
股利收益	7.4.7.16	-	-
3. 公允价值变动收益（损失以“-”号填列）	7.4.7.17	1,763,485.96	-23,456,612.60
4. 汇兑收益（损失以“-”号填列）		-	-
5. 其他收入（损失以“-”号填列）	7.4.7.18	-	-
减：二、费用		421,362.50	27,406,360.97
1. 管理人报酬	7.4.10.2.1	289,451.00	6,722,641.55
2. 托管费	7.4.10.2.2	82,700.28	1,920,754.77
3. 销售服务费	7.4.10.2.3	20,784.43	1,053,508.86
4. 交易费用	7.4.7.19	238.47	30,380.24
5. 利息支出		-	17,245,064.98
其中：卖出回购金融资产支出		-	17,245,064.98
6. 其他费用	7.4.7.20	28,188.32	434,010.57
三、利润总额（亏损总额以“-”号填列）		1,546,871.92	101,346,810.40
减：所得税费用		-	-
四、净利润（净亏损以“-”号填列）		1,546,871.92	101,346,810.40

注：本期财务报表的实际编制期间系 2016 年 1 月 1 日至 2016 年 1 月 18 日（基金转型基准日）止。

7.3 所有者权益（基金净值）变动表

会计主体：银华永兴纯债分级债券型发起式证券投资基金

本报告期：2016 年 1 月 1 日至 2016 年 1 月 18 日

单位：人民币元

项目	本期 2016 年 1 月 1 日至 2016 年 1 月 18 日		
	实收基金	未分配利润	所有者权益合计
一、期初所有者权益（基	666,598,446.51	173,484,918.29	840,083,364.80

金净值)			
二、本期经营活动产生的基金净值变动数(本期利润)	-	1,546,871.92	1,546,871.92
三、本期基金份额交易产生的基金净值变动数(净值减少以“-”号填列)	-29,946,225.65	-4,148,904.27	-34,095,129.92
其中:1.基金申购款	-	-	-
2.基金赎回款	-29,946,225.65	-4,148,904.27	-34,095,129.92
四、本期向基金份额持有人分配利润产生的基金净值变动(净值减少以“-”号填列)	-	-	-
五、期末所有者权益(基金净值)	636,652,220.86	170,882,885.94	807,535,106.80
项目	上年度可比期间 2015年1月1日至2015年12月31日		
	实收基金	未分配利润	所有者权益合计
一、期初所有者权益(基金净值)	1,613,163,037.14	166,486,612.90	1,779,649,650.04
二、本期经营活动产生的基金净值变动数(本期利润)	-	101,346,810.40	101,346,810.40
三、本期基金份额交易产生的基金净值变动数(净值减少以“-”号填列)	-946,564,590.63	-94,348,505.01	-1,040,913,095.64
其中:1.基金申购款	55,718,243.90	5,300,865.83	61,019,109.73
2.基金赎回款	-1,002,282,834.53	-99,649,370.84	-1,101,932,205.37
四、本期向基金份额持有人分配利润产生的基金净值变动(净值减少以“-”号填列)	-	-	-
五、期末所有者权益(基金净值)	666,598,446.51	173,484,918.29	840,083,364.80

注:本期财务报表的实际编制期间系2016年1月1日至2016年1月18日(基金转型基准日)止。

报表附注为财务报表的组成部分。

本报告7.1至7.4财务报表由下列负责人签署:

王立新

凌宇翔

龚飒

基金管理人负责人

主管会计工作负责人

会计机构负责人

7.4 报表附注

7.4.1 基金基本情况

银华永兴纯债分级债券型发起式证券投资基金(以下简称“本基金”),系经中国证券监督管理委员会(以下简称“中国证监会”)证监许可[2012]1593号文《关于核准银华永兴纯债分级债券型发起式证券投资基金募集的批复》的核准,由银华基金管理股份有限公司于2013年1月7日至2013年1月15日向社会公开募集。基金合同于2013年1月18日正式生效。首次募集规模为1,338,636,993.44份A类基金份额, 573,743,575.39份B类基金份额,合计1,912,380,568.83份基金份额。本基金为契约型发起式,分为银华永兴分级债券A类基金和银华永兴分级债券B类基金不同的类别,本基金基金合同生效之日起3年内,银华永兴分级债券A类基金自基金合同生效之日起每满六个月开放一次,银华永兴债券分级B类基金封闭运作;本基金基金合同生效后三年期届满,本基金转换为上市开放式基金(LOF),基金名称将变更为“银华永兴纯债债券型发起式证券投资基金(LOF)”。本基金的基金管理人为银华基金管理股份有限公司,注册登记机构为中国证券登记结算有限责任公司,基金托管人为中国建设银行股份有限公司。

本基金基金合同生效之日起3年内,本基金的基金份额划分为永兴A、永兴B两级份额,所募集的基金资产合并运作。永兴A、永兴B的份额配比原则上不超过7:3。本基金基金合同生效之日起3年内,永兴A自基金合同生效之日起每满6个月开放一次,永兴B封闭运作。在永兴A的每次开放日,基金管理人将对永兴A进行基金份额折算,永兴A的基金份额净值调整为1.000元,基金份额持有人持有的永兴A份额数按折算比例相应增减。因此,在永兴A的单个开放日,如果永兴A未发生赎回或者发生的净赎回份额极小,永兴A、永兴B在该开放日后的份额配比可能出现大于7:3的情形;如永兴A发生的净赎回份额较多,永兴A、永兴B在该开放日后的份额配比可能会出现小于7:3的情形。永兴A根据基金合同的规定获取约定收益,其约定年基准收益率将在每个开放日重新设定一次并按照《证券投资基金信息披露管理办法》有关规定及基金合同的约定进行相关公告。基金管理人并不承诺或保证永兴A份额的本金安全或约定收益,在极端亏损的情况下,永兴A份额的持有人可能面临无法足额取得约定收益乃至本金损失的风险。在自基金合同生效之日起3年内,永兴B封闭运作,封闭期内不接受申购与赎回申请。本基金在扣除永兴A的应计收益后的全部剩余收益归永兴B享有,亏损以永兴B的资产净值为限由永兴B承担。

本基金基金合同生效日为2013年1月18日,根据基金合同的有关规定,本基金基金合同

生效已达到3年期届满日，即2016年1月18日，本基金无需召开基金份额持有人大会，自动转换为上市开放式基金（LOF），基金名称变更为“银华永兴纯债债券型发起式证券投资基金（LOF）”。

本基金主要投资于具有良好流动性的固定收益类金融工具，包括国债、央行票据、政策性金融债、金融债、企业债、公司债、短期融资券、回购、次级债、资产支持证券、期限在一年内的银行存款，以及法律法规或监管部门允许基金投资的其他固定收益类金融工具。本基金不投资股票（含一级市场新股申购）、权证和可转换公司债券（含可分离交易的可转换公司债券）。本基金投资于固定收益类金融工具比例不低于基金资产的80%，现金或者到期日在一年以内的政府债券不低于基金资产净值的5%。如法律法规或中国证监会以后允许基金投资其他品种，基金管理人在履行适当程序后，可以将其纳入投资范围。

本基金在三年封闭期内的业绩比较基准为：三年期定期存款收益率（税后）+1%。

本基金转为“银华永兴纯债债券型发起式证券投资基金（LOF）”后，业绩比较基准为中证全债指数。

7.4.2 会计报表的编制基础

本财务报表系按照财政部颁布的《企业会计准则—基本准则》以及其后颁布及修订的具体会计准则、应用指南、解释以及其他相关规定（以下统称“企业会计准则”）编制，同时，对于在具体会计核算和信息披露方面，也参考了中国证券投资基金业协会修订并发布的《证券投资基金会计核算业务指引》、中国证监会制定的《关于进一步规范证券投资基金估值业务的指导意见》、《关于证券投资基金执行〈企业会计准则〉估值业务及份额净值计价有关事项的通知》、《证券投资基金信息披露管理办法》、《证券投资基金信息披露内容与格式准则》第2号《年度报告的内容与格式》、《证券投资基金信息披露编报规则》第3号《会计报表附注的编制及披露》、《证券投资基金信息披露XBRL模板第3号〈年度报告和半年度报告〉》及其他中国证监会及中国证券投资基金业协会颁布的相关规定。

本财务报表以本基金持续经营为基础列报。

7.4.3 遵循企业会计准则及其他有关规定的声明

本财务报表符合企业会计准则的要求，真实、完整地反映了本基金于2016年1月18日（转换基准日）的财务状况以及2016年1月1日至2016年1月18日（转换基准日）止期间的经营成果和净值变动情况。

7.4.4 重要会计政策和会计估计

7.4.4.1 会计年度

本基金会计年度采用公历年度，即每年1月1日起至12月31日止。本期财务报表的实际编制期间系2016年1月1日至2016年1月18日（转换基准日）。

7.4.4.2 记账本位币

本基金记账本位币和编制本财务报表所采用的货币均为人民币。除有特别说明外，均以人民币元为单位表示。

7.4.4.3 金融资产和金融负债的分类

金融工具是指形成本基金的金融资产（或负债），并形成其他单位的金融负债（或资产）或权益工具的合同。

(1) 金融资产分类

本基金的金融资产于初始确认时分为以下两类：以公允价值计量且其变动计入当期损益的金融资产、贷款和应收款项；

本基金目前持有的以公允价值计量且其变动计入当期损益的金融资产主要为债券投资等；

(2) 金融负债分类

本基金的金融负债于初始确认时归类为以公允价值计量且其变动计入当期损益的金融负债和其他金融负债。本基金目前持有的金融负债划分为其他金融负债。

7.4.4.4 金融资产和金融负债的初始确认、后续计量和终止确认

本基金于成为金融工具合同的一方时确认一项金融资产或金融负债。

划分为以公允价值计量且其变动计入当期损益的金融资产的债券等，以及不作为有效套期工具的衍生工具，按照取得时的公允价值作为初始确认金额，相关的交易费用在发生时计入当期损益；

在持有以公允价值计量且其变动计入当期损益的金融资产期间取得的利息，应当确认为当期收益。每日，本基金将以公允价值计量且其变动计入当期损益的金融资产或金融负债的公允价值变动计入当期损益；

处置该金融资产或金融负债时，其公允价值与初始入账金额之间的差额应确认为投资收益，同时调整公允价值变动收益；

当收取该金融资产现金流量的合同权利终止，或该金融资产已转移，且符合金融资产转移的终止确认条件的，金融资产将终止确认；

当金融负债的现时义务全部或部分已经解除的，该金融负债或其一部分将终止确认；

本基金已将金融资产所有权上几乎所有的风险和报酬转移给转入方的，终止确认该金融资产；保留了金融资产所有权上几乎所有的风险和报酬的，不终止确认该金融资产；本基金既没有转移也没有保留金融资产所有权上几乎所有的风险和报酬的，分别下列情况处理：放弃了对该金融资产控制的，终止确认该金融资产并确认产生的资产和负债；未放弃对该金融资产控制的，按照其继续涉入所转移金融资产的程度确认有关金融资产，并相应确认有关负债；

本基金主要金融工具的成本计价方法具体如下：

(1) 债券投资

买入债券于成交日确认为债券投资。债券投资成本，按成交日应支付的全部价款扣除交易费用入账，其中所包含的债券应收利息单独核算，不构成债券投资成本；

买入零息债券视同到期一次性还本付息的附息债券，根据其发行价、到期价和发行期限按直线法推算内含票面利率后，按上述会计处理方法核算；

卖出债券于成交日确认债券投资收益，卖出债券的成本按移动加权平均法结转；

(2) 回购协议

本基金持有的回购协议（封闭式回购），以成本列示，按实际利率（当实际利率与合同利率差异较小时，也可以用合同利率）在实际持有期间内逐日计提利息。

7.4.4.5 金融资产和金融负债的估值原则

公允价值，是指市场参与者在计量日发生的有序交易中，出售一项资产所能收到或者转移一项负债所需支付的价格。本基金以公允价值计量相关资产或负债，假定出售资产或者转移负债的有序交易在相关资产或负债的主要市场进行；不存在主要市场的，本基金假定该交易在相关资产或负债的最有利市场进行。主要市场(或最有利市场)是本基金在计量日能够进入的交易市场。本基金采用市场参与者在对该资产或负债定价时为实现其经济利益最大化所使用的假设。

在财务报表中以公允价值计量或披露的资产和负债，根据对公允价值计量整体而言具有重要意义的最低层次输入值，确定所属的公允价值层次：第一层次输入值，在计量日能够取得的相同资产或负债在活跃市场上未经调整的报价；第二层次输入值，除第一层次输入值外相关资产或负债直接或间接可观察的输入值；第三层次输入值，相关资产或负债的不可观察输入值。

每个资产负债表日，本基金对在财务报表中确认的持续以公允价值计量的资产和负债进行重新评估，以确定是否在公允价值计量层次之间发生转换。

本基金持有的金融工具按如下原则确定公允价值并进行估值：

(1) 存在活跃市场的金融工具，按照估值日能够取得的相同资产或负债在活跃市场上未经调

整的市价作为公允价值；估值日无市价，但最近交易日后经济环境未发生重大变化且证券发行机构未发生影响证券价格的重大事件的，按最近交易市价确定公允价值；如估值日无市价，且最近交易日后经济环境发生了重大变化或证券发行机构发生了影响证券价格的重大事件，参考类似投资品种的现行市价及重大变化等因素，调整最近交易市价，确定公允价值；

(2) 不存在活跃市场的金融工具，采用市场参与者普遍认同，且被以往市场实际交易价格验证具有可靠性的估值技术，确定公允价值。本基金采用在当前情况下适用并且有足够可利用数据和其他信息支持的估值技术，优先使用相关可观察输入值，只有在可观察输入值无法取得或取得不切实可行的情况下，才使用不可观察输入值；

(3) 如有确凿证据表明按上述估值原则仍不能客观反映其公允价值的，基金管理人可根据具体情况与基金托管人商定后，按最能适当反映公允价值的方法估值；

(4) 如有新增事项，按国家最新规定估值。

7.4.4.6 金融资产和金融负债的抵销

当本基金具有抵销已确认金融资产和金融负债的法定权利，且该种法定权利现在是可执行的，同时本基金计划以净额结算或同时变现该金融资产和清偿该金融负债时，金融资产和金融负债以相互抵销后的金额在资产负债表内列示。除此以外，金融资产和金融负债在资产负债表内分别列示，不予相互抵销。

7.4.4.7 实收基金

实收基金为对外发行的基金份额总额所对应的金额。由于申购和赎回引起的实收基金份额变动分别于基金申购确认日及基金赎回确认日确认。上述申购和赎回分别包括基金转换所引起的转入基金的实收基金增加和转出基金的实收基金减少。

7.4.4.8 损益平准金

损益平准金包括已实现损益平准金和未实现损益平准金。已实现损益平准金指在申购或赎回基金份额时，申购或赎回款项中包含的按累计未分配的已实现收益/（损失）占基金净值比例计算的金额。未实现损益平准金指在申购或赎回基金份额时，申购或赎回款项中包含的按累计未实现利得/（损失）占基金净值比例计算的金额。损益平准金于基金申购确认日或基金赎回确认日确认。

未实现损益平准金与已实现损益平准金均在“损益平准金”科目中核算，并于期末全额转入“未分配利润/（累计亏损）”。

7.4.4.9 收入/(损失)的确认和计量

(1) 存款利息收入按存款的本金与适用的利率逐日计提的金额入账。若提前支取定期存款，按协议规定的利率及持有期重新计算存款利息收入，并根据提前支取所实际收到的利息收入与账面已确认的利息收入的差额确认利息损失，列入利息收入减项，存款利息收入以净额列示；

(2) 债券利息收入按债券票面价值与票面利率或内含票面利率计算的金额扣除应由债券发行企业代扣代缴的个人所得税后的净额确认，在债券实际持有期内逐日计提；

(3) 资产支持证券利息收入按证券票面价值与票面利率计算的金额，扣除应由资产支持证券发行企业代扣代缴的个人所得税后的净额确认，在证券实际持有期内逐日计提；

(4) 买入返售金融资产收入，按买入返售金融资产的成本及实际利率（当实际利率与合同利率差异较小时，也可以用合同利率），在回购期内逐日计提；

(5) 债券投资收益/（损失）于成交日确认，并按成交总额与其成本、应收利息的差额入账；

(6) 公允价值变动收益/（损失）系本基金持有的采用公允价值模式计量的交易性金融资产、交易性金融负债等公允价值变动形成的应计入当期损益的利得或损失；

(7) 其他收入在主要风险和报酬已经转移给对方，经济利益很可能流入且金额可以可靠计量的时候确认。

7.4.4.10 费用的确认和计量

(1) 基金管理费按前一日基金资产净值的 0.70% 的年费率逐日计提；

(2) 基金托管费按前一日基金资产净值的 0.20% 的年费率逐日计提；

(3) 销售服务费按前一日银华永兴分级债券 A 类基金资产净值的 0.40% 的年费率逐日计提；

(4) 卖出回购证券支出，按卖出回购金融资产的成本及实际利率（当实际利率与合同利率差异较小时，也可以用合同利率）在回购期内逐日计提；

(5) 其他费用系根据有关法规及相应协议规定，按实际支出金额，列入当期基金费用。如果影响基金份额净值小数点后第四位的，则采用待摊或预提的方法。

7.4.4.11 基金的收益分配政策

1) 本基金基金合同生效之日起三年内，本基金的收益分配原则如下：

(1) 本基金基金合同生效之日起三年内，本基金不进行收益分配；

(2) 法律法规或监管机关另有规定的，从其规定。

2) 本基金基金合同生效后三年期届满，本基金转换为上市开放式基金(LOF)后，本基金的收益分配原则如下：

(1) 收益分配时所发生的银行转账或其他手续费用由投资人自行承担。当投资人的现金红利小于一定金额，不足以支付银行转账或其他手续费用时，基金注册登记机构可将投资人的现金红利按除权日的份额净值自动转为基金份额；

(2) 本基金收益每年最多分配六次，每次基金收益分配比例不低于收益分配基准日可供分配利润的 50%；

(3) 本基金收益分配方式分为两种：现金分红与红利再投资；

登记在注册登记系统的基金份额，投资人可选择现金红利或将现金红利按除权日的份额净值自动转为基金份额进行再投资；若投资人不选择，本基金默认的收益分配方式是现金分红；投资人在不同销售机构的不同交易账户可选择不同的分红方式，如投资人在某一销售机构交易账户不选择收益分配方式，则按默认的收益分配方式处理；

登记在证券登记结算系统的基金份额的分红方式为现金分红，投资人不能选择其他的分红方式，具体收益分配程序等有关事项遵循深圳证券交易所及中国证券登记结算有限责任公司的相关规定；

(4) 基金红利发放日距离收益分配基准日（即可供分配利润计算截至日）的时间不得超过 15 个工作日；

(5) 基金收益分配后每一基金份额净值不能低于面值，即基金收益分配基准日的基金份额净值减去每份基金份额收益分配金额后不能低于面值；

(6) 由于银华永兴纯债债券型发起式证券投资基金(LOF) A 类基金份额不收取销售服务费，而 C 类基金份额收取销售服务费，各基金份额类别对应的可供分配利润将有所不同，本基金同一类别的每一基金份额享有同等分配权；

(7) 法律法规或监管机构另有规定的从其规定。

7.4.4.12 其他重要的会计政策和会计估计

本基金本报告期无需要说明的其他重要会计政策和会计估计事项。

7.4.5 会计政策和会计估计变更以及差错更正的说明

7.4.5.1 会计政策变更的说明

本基金本报告期无会计政策变更。

7.4.5.2 会计估计变更的说明

本基金本报告期无会计估计变更。

7.4.5.3 差错更正的说明

本基金本报告期无重大会计差错的内容和更正金额。

7.4.6 税项

7.4.6.1 营业税、企业所得税

根据财政部、国家税务总局财税[2004]78号文《关于证券投资基金税收政策的通知》的规定，自2004年1月1日起，对证券投资基金（封闭式证券投资基金，开放式证券投资基金）管理人运用基金买卖股票、债券的差价收入，继续免征营业税和企业所得税；

根据财政部、国家税务总局财税[2008]1号文《关于企业所得税若干优惠政策的通知》的规定，对证券投资基金从证券市场中取得的收入，包括买卖股票、债券的差价收入，股权的股息、红利收入，债券的利息收入及其他收入，暂不征收企业所得税。

7.4.6.2 个人所得税

根据财政部、国家税务总局财税[2002]128号文《关于开放式证券投资基金有关税收问题的通知》的规定，对基金取得的股票的股息、红利收入、债券的利息收入、储蓄存款利息收入，由上市公司、发行债券的企业和银行在向基金支付上述收入时代扣代缴20%的个人所得税；

根据财政部、国家税务总局财税[2008]132号《财政部国家税务总局关于储蓄存款利息所得有关个人所得税政策的通知》的规定，自2008年10月9日起，对储蓄存款利息所得暂免征收个人所得税。

7.4.7 重要财务报表项目的说明

7.4.7.1 银行存款

单位：人民币元

项目	本期末 2016年1月18日	上年度末 2015年12月31日
活期存款	160,310,143.85	754,653.97
定期存款	-	-
其中：存款期限1-3个月	-	-
其他存款	-	-
合计：	160,310,143.85	754,653.97

7.4.7.2 交易性金融资产

单位：人民币元

项目	本期末 2016年1月18日		
	成本	公允价值	公允价值变动

股票		-	-	-
贵金属投资-金交所黄金合约		-	-	-
债券	交易所市场	121,942,161.98	122,901,476.40	959,314.42
	银行间市场	100,581,583.25	100,946,000.00	364,416.75
	合计	222,523,745.23	223,847,476.40	1,323,731.17
资产支持证券		-	-	-
基金		-	-	-
其他		-	-	-
合计		222,523,745.23	223,847,476.40	1,323,731.17
项目	上年度末 2015年12月31日			
		成本	公允价值	公允价值变动
股票		-	-	-
贵金属投资-金交所黄金合约		-	-	-
债券	交易所市场	205,375,906.98	204,643,946.60	-731,960.38
	银行间市场	311,232,794.41	311,525,000.00	292,205.59
	合计	516,608,701.39	516,168,946.60	-439,754.79
资产支持证券		-	-	-
基金		-	-	-
其他		-	-	-
合计		516,608,701.39	516,168,946.60	-439,754.79

7.4.7.3 衍生金融资产/负债

注：本基金本报告期末及上年度末均未持有衍生金融资产/负债。

7.4.7.4 买入返售金融资产

7.4.7.4.1 各项买入返售金融资产期末余额

单位：人民币元

项目	本期末 2016年1月18日	
	账面余额	其中：买断式逆回购
买入返售证券	613,500,000.00	-
合计	613,500,000.00	-
项目	上年度末 2015年12月31日	
	账面余额	其中：买断式逆回购
买入返售证券_银行间	287,521,231.28	-
买入返售证券	4,500,000.00	-
合计	292,021,231.28	-

7.4.7.4.2 期末买断式逆回购交易中取得的债券

注：本基金于本报告期末及上年度末均无买断式逆回购交易中取得的债券余额。

7.4.7.5 应收利息

单位：人民币元

项目	本期末 2016年1月18日	上年度末 2015年12月31日
应收活期存款利息	19,392.10	720.19
应收定期存款利息	-	-
应收其他存款利息	-	-
应收结算备付金利息	14,627.57	10,440.65
应收债券利息	4,359,270.94	11,184,460.68
应收买入返售证券利息	39,019.26	603,696.00
应收申购款利息	-	-
应收黄金合约拆借孳息	-	-
其他	93.19	50.27
合计	4,432,403.06	11,799,367.79

7.4.7.6 其他资产

单位：人民币元

项目	本期末 2016年1月18日	上年度末 2015年12月31日
其他应收款	150.00	150.00
待摊费用	-	-
合计	150.00	150.00

7.4.7.7 应付交易费用

单位：人民币元

项目	本期末 2016年1月18日	上年度末 2015年12月31日
交易所市场应付交易费用	-	-
银行间市场应付交易费用	2,365.68	5,706.28
合计	2,365.68	5,706.28

7.4.7.8 其他负债

单位：人民币元

项目	本期末 2016年1月18日	上年度末 2015年12月31日
应付券商交易单元保证金	-	-

应付赎回费	-	-
预提费用	398,688.32	380,000.00
合计	398,688.32	380,000.00

7.4.7.9 实收基金

金额单位：人民币元

永兴 A		
项目	本期 2016年1月1日至2016年1月18日	
	基金份额（份）	账面金额
上年度末	103,977,428.10	92,854,871.12
本期申购	-	-
本期赎回(以“-”号填列)	-	-
2016年1月15日 基金拆分/份额 折算前	103,977,428.10	92,854,871.12
基金拆分/份额折算变动份额	1,742,034.91	-
本期申购	-	-
本期赎回(以“-”号填列)	-34,095,129.92	-29,946,225.65
2016年1月18日 基金拆分/份额 折算前	71,624,333.09	62,908,645.47
基金拆分/份额折算变动份额	14,794.51	-
本期末	71,639,127.60	62,908,645.47

金额单位：人民币元

永兴 B		
项目	本期 2016年1月1日至2016年1月18日	
	基金份额（份）	账面金额
上年度末	573,743,575.39	573,743,575.39
本期申购	-	-
本期赎回(以“-”号填列)	-	-
基金拆分/份额折算前	573,743,575.39	573,743,575.39
基金拆分/份额折算变动份额	162,152,403.81	-
本期申购	-	-
本期赎回(以“-”号填列)	-	-
本期末	735,895,979.20	573,743,575.39

注：（1）永兴 A 基金在 2016 年 1 月 15 日定期折算中增加份额 1,742,034.91 份，在 2016 年 1 月 18 日转型业务中增加份额 14,794.51 份，合计增加份额 1,756,829.42 份；永兴 B 基金在 2016 年 1 月 18 日转型业务中增加份额 162,152,403.81 份。详情请见基金管理人在 2016 年 1 月 19 日和 2016 年 1 月 20 日披露的结果公告。

（2）根据本基金基金合同及招募说明书的规定，本基金基金合同生效之日起三年内，永兴 A 基

金自基金合同生效之日起每满六个月开放一次，永兴B基金封闭运作。

7.4.7.10 未分配利润

单位：人民币元

项目	已实现部分	未实现部分	未分配利润合计
上年度末	167,845,723.66	5,639,194.63	173,484,918.29
本期利润	-216,614.04	1,763,485.96	1,546,871.92
本期基金份额交易产生的变动数	-3,844,838.49	-304,065.78	-4,148,904.27
其中：基金申购款	-	-	-
基金赎回款	-3,844,838.49	-304,065.78	-4,148,904.27
本期已分配利润	-	-	-
本期末	163,784,271.13	7,098,614.81	170,882,885.94

7.4.7.11 存款利息收入

单位：人民币元

项目	本期	上年度可比期间
	2016年1月1日至2016年1月18日	2015年1月1日至2015年12月31日
活期存款利息收入	18,671.91	123,166.84
定期存款利息收入	-	-
其他存款利息收入	-	-
结算备付金利息收入	4,186.92	1,126,993.63
其他	42.92	1,736.22
合计	22,901.75	1,251,896.69

7.4.7.12 股票投资收益

7.4.7.12.1 股票投资收益——买卖股票差价收入

注：本基金本报告期及上年度可比期间均无买卖股票差价收入。

7.4.7.13 债券投资收益

7.4.7.13.1 债券投资收益项目构成

单位：人民币元

项目	本期	上年度可比期间
	2016年1月1日至2016年1月18日	2015年1月1日至2015年12月31日
债券投资收益——买卖债券（、债转股及债券到期兑付）差价收入	-3,135,693.80	61,132,846.39

债券投资收益——赎回差价收入	-	-
债券投资收益——申购差价收入	-	-
合计	-3,135,693.80	61,132,846.39

7.4.7.13.2 债券投资收益——买卖债券差价收入

单位：人民币元

项目	本期 2016年1月1日至2016年 1月18日	上年度可比期间 2015年1月1日至2015年12月 31日
卖出债券（、债转股及债券到期兑付）成交总额	359,887,196.72	4,371,723,433.60
减：卖出债券（、债转股及债券到期兑付）成本总额	352,285,893.80	4,209,528,290.03
减：应收利息总额	10,736,996.72	101,062,297.18
买卖债券差价收入	-3,135,693.80	61,132,846.39

7.4.7.13.3 资产支持证券投资收益

注：本基金于本年度及上年度可比期间无资产支持证券投资收益。

7.4.7.14 贵金属投资收益

注：本基金本报告期及上年度可比期间均无贵金属投资收益。

7.4.7.15 衍生工具收益

注：本基金本报告期及上年度可比期间均无买卖衍生工具差价收入。

7.4.7.16 股利收益

注：本基金于本报告期及上年度可比期间均无股利收益。

7.4.7.17 公允价值变动收益

单位：人民币元

项目名称	本期 2016年1月1日至2016年 1月18日	上年度可比期间 2015年1月1日至2015年 12月31日
1. 交易性金融资产	1,763,485.96	-23,456,612.60
——股票投资	-	-
——债券投资	1,763,485.96	-23,456,612.60

——资产支持证券投资	-	-
——贵金属投资	-	-
——其他	-	-
2. 衍生工具	-	-
——权证投资	-	-
3. 其他	-	-
合计	1,763,485.96	-23,456,612.60

7.4.7.18 其他收入

注：本基金于本报告期及上年度可比期间无其他收入。

7.4.7.19 交易费用

单位：人民币元

项目	本期 2016年1月1日至2016年 1月18日	上年度可比期间 2015年1月1日至2015年 12月31日
交易所市场交易费用	38.47	8,370.24
银行间市场交易费用	200.00	22,010.00
合计	238.47	30,380.24

7.4.7.20 其他费用

单位：人民币元

项目	本期 2016年1月1日至 2016年1月18日	上年度可比期间 2015年1月1日至 2015年12月31日
审计费用	3,934.44	80,000.00
信息披露费	14,753.88	300,000.00
债券账户维护费	9,300.00	36,450.00
其他	200.00	200.00
银行费用	-	17,360.57
合计	28,188.32	434,010.57

7.4.8 或有事项、资产负债表日后事项的说明

7.4.8.1 或有事项

截至资产负债表日，本基金无需要说明的重大或有事项。

7.4.8.2 资产负债表日后事项

根据本基金的基金合同的规定，基金合同生效后3年期届满，本基金无需召开基金份额持

有人大会，自动转换为上市开放式基金（LOF），基金名称变更为“银华永兴纯债债券型发起式证券投资基金（LOF）”。根据基金合同以及银华基金管理股份有限公司披露的《银华永兴纯债分级债券型发起式证券投资基金分级运作期届满与基金份额转换的公告》，在本基金基金份额转换日（即2016年1月18日），本基金转换成上市开放式基金（LOF）后的基金份额净值调整为1.000元。

本基金基金份额转换日日终，基金管理人根据银华永兴分级债券A类份额和B类份额转换比例对基金份额转换日登记在册的基金份额实施转换。以份额转换后1.000元的基金份额净值为基准，银华永兴分级债券A类和B类基金按照各自的基金份额净值转换成上市开放式基金（LOF）的不同类别份额。银华永兴分级债券A类份额将转为银华永兴纯债债券型发起式证券投资基金（LOF）场外的C类份额，场外的银华永兴分级债券B类份额将转为银华永兴纯债债券型发起式证券投资基金（LOF）场外的A类份额；场内的银华永兴分级债券B类份额将转为银华永兴纯债债券型发起式证券投资基金（LOF）场内的A类份额。

除以上情况外，本基金无其他需要说明的重大资产负债表日后事项。

7.4.9 关联方关系

关联方名称	与本基金的关系
西南证券股份有限公司（“西南证券”）	基金管理人股东、基金代销机构
第一创业证券股份有限公司（“第一创业”）	基金管理人股东、基金代销机构
东北证券股份有限公司（“东北证券”）	基金管理人股东、基金代销机构
山西海鑫实业股份有限公司	基金管理人股东
银华基金管理股份有限公司	基金管理人、基金销售机构
中国建设银行股份有限公司（“中国建设银行”）	基金托管人、基金代销机构
银华财富资本管理（北京）有限公司	基金管理人子公司
银华国际资本管理有限公司	基金管理人子公司
深圳银华永泰创新投资有限公司	基金管理人子公司的子公司

注：以下关联交易均在正常业务范围内按一般商业条款订立。

2016年8月9日，银华基金管理有限公司变更名称为银华基金管理股份有限公司。

7.4.10 本报告期及上年度可比期间的关联方交易

7.4.10.1 通过关联方交易单元进行的交易

7.4.10.1.1 股票交易

注：本基金本报告期末通过关联方席位进行股票交易。

7.4.10.1.2 债券交易

金额单位：人民币元

关联方名称	本期 2016年1月1日至2016年1月18日		上年度可比期间 2015年1月1日至2015年12月31日	
	成交金额	占当期债券 成交总额的 比例	成交金额	占当期债券 成交总额的 比例
西南证券	-	-	27,845,370.35	1.29%
第一创业	-	-	31,220,328.22	1.44%

注：本基金本报告期未通过关联方席位进行债券交易。

7.4.10.1.3 债券回购交易

金额单位：人民币元

关联方名称	本期 2016年1月1日至2016年1月18日		上年度可比期间 2015年1月1日至2015年12月31日	
	回购成交金额	占当期债券 回购 成交总额的 比例	回购成交金额	占当期债券 回购 成交总额的 比例
第一创业	3,300,000.00	0.17%	5,797,700,000.00	4.32%
西南证券	-	-	13,096,900,000.00	9.76%

7.4.10.1.4 权证交易

注：本基金于本报告期及上年度可比期间均未通过关联方交易单元进行权证交易。

7.4.10.1.5 应支付关联方的佣金

注：本基金本报告期及上年度可比期间均无应支付关联方的佣金。

7.4.10.2 关联方报酬**7.4.10.2.1 基金管理费**

单位：人民币元

项目	本期 2016年1月1日至2016年 1月18日	上年度可比期间 2015年1月1日至2015年12月 31日
	当期发生的基金应支付的管理费	289,451.00
其中：支付销售机构的客户维护费 ¹	7,755.09	959,048.88

注：基金管理费每日计提，按月支付。基金管理费按前一日的基金资产净值的0.70%的年费率计

提。计算方法如下：

$$H=E \times 0.70\% / \text{当年天数}$$

H 为每日应计提的基金管理费

E 为前一日的基金资产净值

7.4.10.2.2 基金托管费

单位：人民币元

项目	本期	上年度可比期间
	2016年1月1日至2016年1月18日	2015年1月1日至2015年12月31日
当期发生的基金应支付的托管费	82,700.28	1,920,754.77

注：基金托管费每日计提，按月支付。基金托管费按前一日的基金资产净值的0.20%的年费率计提。计算方法如下：

$$H=E \times 0.20\% / \text{当年天数}$$

H 为每日应计提的基金托管费

E 为前一日的基金资产净值

7.4.10.2.3 销售服务费

金额单位：人民币元

获得销售服务费的各关联方名称	本期		
	2016年1月1日至2016年1月18日		
	当期发生的基金应支付的销售服务费		
	永兴 A	永兴 B	合计
第一创业	2,626.46	-	2,626.46
银华基金	366.47	-	366.47
建设银行	12547.54	-	12547.54
合计	15,540.47	-	15,540.47
获得销售服务费的各关联方名称	上年度可比期间		
	2015年1月1日至2015年12月31日		
	当期发生的基金应支付的销售服务费		
	永兴 A	永兴 B	合计
第一创业	51,471.20	-	51,471.20
银华基金	8,096.29	-	8,096.29
建设银行	834,902.06	-	834,902.06
合计	894,469.55	-	894,469.55

注：本基金 A 类基金份额的销售服务费主要用于本基金持续销售以及基金份额持有人服务等各

项费用。A类基金份额的销售服务费按前一日A类基金份额资产净值的0.40%年费率计提。计算方法如下：

$$H = E \times 0.40\% \div \text{当年天数}$$

H为A类基金份额每日应计提的销售服务费

7.4.10.3 与关联方进行银行间同业市场的债券(含回购)交易

注：本基金本报告期及上年度可比期间均未于关联方进行银行间同业市场债券(含回购)的交易。

7.4.10.4 各关联方投资本基金的情况

7.4.10.4.1 报告期内基金管理人运用固有资金投资本基金的情况

份额单位：份

项目	本期 2016年1月1日至2016年1月18日	
	永兴A	永兴B
基金合同生效日（2013年1月18日）持有的基金份额	10,003,150.00	10,004,050.40
期初持有的基金份额	13,138,586.75	10,004,050.40
期间申购/买入总份额	-	-
期间因拆分变动份额	222,882.85	2,827,362.07
减：期间赎回/卖出总份额	-	-
期末持有的基金份额	13,361,469.60	12,831,412.47
期末持有的基金份额占基金总份额比例	18.65%	1.74%

项目	上年度可比期间 2015年1月1日至2015年12月31日	
	永兴A	永兴B
基金合同生效日（2013年1月18日）持有的基金份额	10,003,150.00	10,004,050.40
期初持有的基金份额	10,697,068.49	10,004,050.40
期间申购/买入总份额	-	-
期间因拆分变动份额	2,441,518.26	-
减：期间赎回/卖出总份额	-	-
期末持有的基金份额	13,138,586.75	10,004,050.40
期末持有的基金份额占基金总份额比例	1.94%	1.48%

注：(1) 基金管理人持有本基金基金份额的交易费用按市场公开的交易费率计算并支付。

(2) 本基金的基金管理人运用固有资金作为发起资金于基金募集期间认购了本基金银华永兴分级债券 A 类基金和银华永兴分级债券 B 类基金份额，自本基金基金合同生效之日起，所认购的基金份额持有期限不低于三年。

(3) 本项披露口径考虑了永兴基金在 2016 年 1 月 15 日的定期折算和 2016 年 1 月 18 日的转型拆分，为定期折算、转型拆分后的份额数量。

(4) 鉴于完成 2016 年 1 月 18 日转型拆分后，永兴 A 和永兴 B 份额已根据基金合同规定自动转型为永兴债 C 和银华永兴份额，在转型拆分前时点，本基金基金管理人持有永兴 A 份额 13,358,710.26 份，持有永兴 B 的份额 10,004,050.40 份，合计持有数量为 23,362,760.66 份。

7.4.10.4.2 报告期末除基金管理人之外的其他关联方投资本基金的情况

注：除基金管理人之外的其他关联方于本报告期末及上年度末未持有本基金份额。

7.4.10.5 由关联方保管的银行存款余额及当期产生的利息收入

单位：人民币元

关联方名称	本期 2016 年 1 月 1 日至 2016 年 1 月 18 日		上年度可比期间 2015 年 1 月 1 日至 2015 年 12 月 31 日	
	期末余额	当期利息收入	期末余额	当期利息收入
中国建设银行	160,310,143.85	18,671.91	754,653.97	123,166.84

7.4.10.6 本基金在承销期内参与关联方承销证券的情况

注：本基金于本报告期及上年度可比期间未在承销期内参与关联方承销证券。

7.4.10.7 其他关联交易事项的说明

本基金本报告期及上年度可比期间均无需要说明的其他关联交易事项。

7.4.11 利润分配情况

注：根据基金合同规定，本基金合同生效三年内不进行利润分配。

7.4.12 期末（2016 年 1 月 18 日）本基金持有的流通受限证券

7.4.12.1 因认购新发/增发证券而于期末持有的流通受限证券

注：本基金本期末未持有因认购新发/增发而流通受限的证券。

7.4.12.2 期末持有的暂时停牌股票

注：本基金本报告期末未持有股票。

7.4.12.3 期末债券正回购交易中作为抵押的债券

本基金本报告期末未持有债券正回购交易中作为抵押的债券。

7.4.13 金融工具风险及管理

7.4.13.1 风险管理政策和组织架构

本基金在日常经营活动中涉及的财务风险主要包括信用风险、流动性风险及市场风险。本基金管理人制定了政策和程序来识别及分析这些风险，并设定适当的风险限额及内部控制流程，通过可靠的管理及信息系统持续监控上述各类风险。

本基金管理人建立了以董事会风险控制委员会为核心的，由董事会风险控制委员会、经营管理层及各具体业务部门组成的三道风险监控防线；并在后两道监控防线中，由独立于公司管理层和其他业务部门的督察长和监察稽核部对公司合规风险状况及各部门风险控制措施进行检查、监督及报告。

7.4.13.2 信用风险

信用风险是指基金在交易过程中因交易对手未履行合约责任，或者基金所投资证券之发行人出现违约、拒绝支付到期本息，导致基金资产损失和收益变化的风险。本基金均投资于具有良好信用等级的证券，且通过分散化投资以分散信用风险。本基金投资于一家公司发行的证券市值不超过基金资产净值的 10%，且本基金与由本基金管理人管理的其他基金共同持有一家公司的证券，不得超过该证券的 10%。

本基金在交易所进行的交易均与中国证券登记结算有限责任公司完成证券交收和款项清算，因此违约风险发生的可能性很小；基金在进行银行间同业市场交易前均对交易对手进行信用评估，以控制相应的信用风险。

7.4.13.3 流动性风险

流动性风险是指基金所持金融工具变现的难易程度。本基金的流动性风险一方面来自于基金份额持有人可随时要求赎回其持有的基金份额，另一方面来自于投资品种所处的交易市场不活跃而带来的变现困难。

本基金所持大部分证券在证券交易所上市，或在银行间同业市场交易，均能及时变现。此外，本基金可通过卖出回购金融资产方式借入短期资金应对流动性需求，其上限一般不超过基金持有的债券资产的公允价值。本基金于资产负债表日所持有的金融负债的合同约定剩余到期日均为一年以内且一般不计息，可赎回基金份额净值（所有者权益）无固定到期日且不计息，因此账面余额一般即为未折现的合约到期现金流量。

本基金管理人每日预测本基金的流动性需求，并同时设定流动性比例要求，对流动性指标进行持续的监测和分析。

7.4.13.4 市场风险

市场风险是指基金所持金融工具的公允价值或未来现金流量因所处市场各类价格因素的变动而发生波动的风险，包括利率风险、外汇风险和其他价格风险。

7.4.13.4.1 利率风险

利率风险是指基金的财务状况和现金流量受市场利率变动而发生波动的风险。本基金所面临的利率风险主要来源于本基金所持有的生息资产。本基金的生息资产主要为银行存款、结算备付金、存出保证金及债券投资等。

7.4.13.4.1.1 利率风险敞口

金额单位：人民币元

本期末 2016年 1月 18日	1个月以内	1-3个月	3个月-1年	1-5年	5年以上	不计息	合计
资产							
银行存款	160,310,143.85	-	-	-	-	-	160,310,143.85
结算备付金	619,597.62	-	-	-	-	-	619,597.62
存出保证金	39,152.17	-	-	-	-	-	39,152.17
交易性金融资产	-	845.60	126,581,775.00	86,534,855.80	10,730,000.00	-	223,847,476.40
买入返售金融资产	613,500,000.00	-	-	-	-	-	613,500,000.00
应收利息	-	-	-	-	-	4,432,403.06	4,432,403.06
其他	-	-	-	-	-	150.00	150.00

资产							
资产总计	774,468,893.64	845.60	126,581,775.00	86,534,855.80	10,730,000.00	4,432,553.06	1,002,748,923.10
负债							
应付证券清算款	-	-	-	-	-	159,532,381.47	159,532,381.47
应付赎回款	-	-	-	-	-	34,095,129.92	34,095,129.92
应付管理人报酬	-	-	-	-	-	289,451.00	289,451.00
应付托管费	-	-	-	-	-	82,700.28	82,700.28
应付销售服务费	-	-	-	-	-	20,784.43	20,784.43
应付交易费用	-	-	-	-	-	2,365.68	2,365.68
应交税费	-	-	-	-	-	792,315.20	792,315.20
其他负债	-	-	-	-	-	398,688.32	398,688.32
负债总计	-	-	-	-	-	195,213,816.30	195,213,816.30
利率敏感度缺口	774,468,893.64	845.60	126,581,775.00	86,534,855.80	10,730,000.00	190,781,263.24	807,535,106.80
上年度末2015年12月31日	1个月以内	1-3个月	3个月-1年	1-5年	5年以上	不计息	合计
资产							

银行存款	754,653.97	-	-	-	-	-	754,653.97
结算备付金	21,092,376.46	-	-	-	-	-	21,092,376.46
存出保证金	101,457.70	-	-	-	-	-	101,457.70
交易性金融资产	350,443,000.00	844.00	126,567,244.00	39,157,858.60	-	-	516,168,946.60
买入返售金融资产	292,021,231.28	-	-	-	-	-	292,021,231.28
应收利息	-	-	-	-	-	11,799,367.79	11,799,367.79
其他资产	-	-	-	-	-	150.00	150.00
资产总计	664,412,719.41	844.00	126,567,244.00	39,157,858.60	-	11,799,517.79	841,938,183.80
负债	-	-	-	-	-	-	-
应付管理人报酬	-	-	-	-	-	498,541.14	498,541.14
应付托管费	-	-	-	-	-	142,440.33	142,440.33
应付销售服务费	-	-	-	-	-	35,816.05	35,816.05
应付交易费用	-	-	-	-	-	5,706.28	5,706.28
应交税费	-	-	-	-	-	792,315.20	792,315.20
其他负债	-	-	-	-	-	380,000.00	380,000.00
负债总计	-	-	-	-	-	1,854,819.00	1,854,819.00
利率	664,412,719.41	844.00	126,567,244.00	39,157,858.60	-	9,944,698.79	840,083,364.80

敏感 度缺 口						
---------------	--	--	--	--	--	--

注，上表统计了本基金交易的利率风险敞口。表中所示为本基金资产及交易形成负债的公允价值，并按照合约规定的重新定价日或到期日孰早者进行了分类。

7.4.13.4.1.2 利率风险的敏感性分析

假 设	该利率敏感性分析基于本基金报表日的利率风险状况；		
	假定所有期限的利率均以相同幅度变动 25 个基点，其他变量不变；		
	此项影响并未考虑管理层为减低利率风险而可能采取的风险管理活动。		
分 析	相关风险变量的变动	对资产负债表日基金资产净值的影响金额（单位：人民币元）	
		本期末（2016年1月18日）	上年度末（2015年12月31日）
	市场利率平行上行 25个基点	-947,560.38	-403,775.24
	市场利率平行下行 25个基点	947,560.38	403,775.24

注：上表为利率风险的敏感性分析，反映了在其他变量不变的假设下，利率发生合理、可能的变动时，为交易而持有的债券公允价值的变动对基金净值产生的影响。

7.4.13.4.2 其他价格风险

其他价格风险主要为市场价格风险，市场价格风险是指基金所持金融工具的公允价值或未来现金流量因除市场利率和外汇汇率以外的市场价格因素变动而发生波动的风险。本基金主要投资于证券交易所上市或银行间同业市场交易的债券，所面临的最大市场价格风险由所持有的金融工具的公允价值决定。本基金通过投资组合的分散化降低市场价格风险，并且本基金管理人每日对本基金所持有的证券价格实施监控。

本基金的投资组合比例为：本基金投资于固定收益类金融工具比例不低于基金资产的 80%，现金或到期日在一年以内的政府债券不低于基金资产净值的 5%。于本报告期末，本基金面临的整体其他价格风险列示如下：

7.4.13.4.2.1 其他价格风险敞口

金额单位：人民币元

项目	本期末 2016年1月18日		上年度末 2015年12月31日	
	公允价值	占基金资	公允价值	占基金资

		产净值比 例 (%)		产净值比 例 (%)
交易性金融资产-股票投资	-	-	-	-
交易性金融资产-基金投资	-	-	-	-
交易性金融资产-债券投资	223,847,476.40	27.72	516,168,946.60	61.44
交易性金融资产-贵金属投资	-	-	-	-
衍生金融资产-权证投资	-	-	-	-
其他	-	-	-	-
合计	223,847,476.40	27.72	516,168,946.60	61.44

7.4.13.4.2.2 其他价格风险的敏感性分析

本基金于本报告期末及上年度期末主要投资于固定收益品种，因此除市场利率和外汇汇率以外的市场价格因素的变动对本基金资产净值无重大影响。

7.4.14 有助于理解和分析会计报表需要说明的其他事项

7.4.14.1 公允价值

银行存款、结算备付金、存出保证金、应付证券清算款等，因其剩余期限不长，公允价值与账面价值相若。

(1) 各层次金融工具公允价值

本基金本报告期末持有的以公允价值计量的金融工具中属于第二层次的余额为人民币 223,847,476.40 元，无属于第一层次及第三层次的余额。（2015 年 12 月 31 日：第二层次人民币 516,168,946.60 元，无属于第一层次及第三层次的余额）

(2) 公允价值所属层次间的重大变动

本基金政策为以报告期初作为确定金融工具公允价值层次之间转换的时点。本基金本报告期持有的以公允价值计量的金融工具，在第一层次和第二层次之间无重大转换（2015 年度：由第一层次转入第二层次的金额人民币 75,228,805.39 元，由第二层次转入第一层次的金额人民币 133,331,880.70 元）。

本基金本报告期持有的以公允价值计量的金融工具未发生转入或转出第三层次公允价值的情况（2015 年度：无）。

7.4.14.2 承诺事项

截至资产负债表日，本基金无需要说明的承诺事项。

7.4.14.3 其他事项

截至资产负债表日，本基金无需要说明的其他重要事项。

7.4.14.4 财务报表的批准

本财务报表已于2017年3月23日经本基金的基金管理人批准。

§7 年度财务报表（转型后）

7.1 资产负债表（转型后）

会计主体：银华永兴纯债债券型发起式证券投资基金(LOF)

报告截止日：2016年12月31日

单位：人民币元

资产	附注号	报告期末 2016 年 12 月 31 日
资产：		
银行存款	7.4.7.1	251,863,623.59
结算备付金		8,851,722.35
存出保证金		65,892.73
交易性金融资产	7.4.7.2	4,534,344,200.00
其中：股票投资		-
基金投资		-
债券投资		4,534,344,200.00
资产支持证券投资		-
贵金属投资		-
衍生金融资产	7.4.7.3	-
买入返售金融资产	7.4.7.4	422,717,754.58
应收证券清算款		-
应收利息	7.4.7.5	74,353,015.83
应收股利		-
应收申购款		-
其他资产	7.4.7.6	275.00
资产总计		5,292,196,484.08
负债和所有者权益	附注号	报告期末 2016 年 12 月 31 日
负债：		
短期借款		-
交易性金融负债		-
衍生金融负债	7.4.7.3	-
卖出回购金融资产款		-
应付证券清算款		238,010,440.11
应付赎回款		91,722.81
应付管理人报酬		3,012,178.71

应付托管费		860,622.46
应付销售服务费		10,476.01
应付交易费用	7.4.7.7	47,429.06
应交税费		792,315.20
应付利息		-
应付利润		-
其他负债	7.4.7.8	180,000.00
负债合计		243,005,184.36
所有者权益：		
实收基金	7.4.7.9	3,888,476,241.29
未分配利润	7.4.7.10	1,160,715,058.43
所有者权益合计		5,049,191,299.72
负债和所有者权益总计		5,292,196,484.08

注：1，报告截止日2016年12月31日，银华永兴份额净值为人民币1.013元，永兴债C份额净值为人民币1.009元。基金份额总额为4,983,183,475.60份，其中银华永兴份额为4,953,332,261.46份；永兴债C份额为29,851,214.14份。

2，本报告期系2016年1月19日（基金转型基准日后第一个工作日）至2016年12月31日止。

7.2 利润表

会计主体：银华永兴纯债债券型发起式证券投资基金(LOF)

本报告期：2016年1月19日至2016年12月31日

单位：人民币元

项目	附注号	本期
		2016年1月19日至2016年12月31日
一、收入		-89,920,906.45
1. 利息收入		55,171,864.38
其中：存款利息收入	7.4.7.11	432,459.62
债券利息收入		52,025,319.76
资产支持证券利息收入		-
买入返售金融资产收入		2,714,085.00
其他利息收入		-
2. 投资收益（损失以“-”填列）		-23,333,094.53
其中：股票投资收益	7.4.7.12	-
基金投资收益		-
债券投资收益	7.4.7.13	-23,333,094.53
资产支持证券投资收益	7.4.7.13.3	-
贵金属投资收益	7.4.7.14	-
衍生工具收益	7.4.7.15	-
股利收益	7.4.7.16	-
3. 公允价值变动收益（损失以“-”号	7.4.7.17	-121,789,248.97

填列)		
4. 汇兑收益 (损失以“-”号填列)		-
5. 其他收入 (损失以“-”号填列)	7.4.7.18	29,572.67
减: 二、费用		12,553,805.41
1. 管理人报酬	7.4.10.2.1	8,619,129.20
2. 托管费	7.4.10.2.2	2,462,608.32
3. 销售服务费	7.4.10.2.3	192,734.18
4. 交易费用	7.4.7.19	60,648.32
5. 利息支出		719,498.98
其中: 卖出回购金融资产支出		719,498.98
6. 其他费用	7.4.7.20	499,186.41
三、利润总额 (亏损总额以“-”号填列)		-102,474,711.86
减: 所得税费用		-
四、净利润 (净亏损以“-”号填列)		-102,474,711.86

注: 本报告期系 2016 年 1 月 19 日 (基金转型基准日后第一个工作日) 至 2016 年 12 月 31 日止。

7.3 所有者权益 (基金净值) 变动表

会计主体: 银华永兴纯债债券型发起式证券投资基金 (LOF)

本报告期: 2016 年 1 月 19 日至 2016 年 12 月 31 日

单位: 人民币元

项目	本期 2016 年 1 月 19 日至 2016 年 12 月 31 日		
	实收基金	未分配利润	所有者权益合计
一、期初所有者权益 (基金净值)	636,652,220.86	170,882,885.94	807,535,106.80
二、本期经营活动产生的基金净值变动数 (本期利润)	-	-102,474,711.86	-102,474,711.86
三、本期基金份额交易产生的基金净值变动数 (净值减少以“-”号填列)	3,251,824,020.43	1,092,306,884.35	4,344,130,904.78
其中: 1. 基金申购款	3,869,462,920.19	1,267,781,895.87	5,137,244,816.06
2. 基金赎回款 (以“-”号填列)	-617,638,899.76	-175,475,011.52	-793,113,911.28
四、本期向基金份额持有人分配利润产生的基金净值变动 (净值减少以“-”号填列)	-	-	-
五、期末所有者权益 (基金净值)	3,888,476,241.29	1,160,715,058.43	5,049,191,299.72

值)			
----	--	--	--

注：本报告期系 2016 年 1 月 19 日（基金转型基准日后第一个工作日）至 2016 年 12 月 31 日止。

报表附注为财务报表的组成部分。

本报告 7.1 至 7.4 财务报表由下列负责人签署：

<u>王立新</u>	<u>凌宇翔</u>	<u>龚飒</u>
基金管理人负责人	主管会计工作负责人	会计机构负责人

7.4 报表附注

7.4.1 基金基本情况

银华永兴纯债债券型发起式证券投资基金（LOF）（以下简称“本基金”）（原名银华永兴纯债债券型发起式证券投资基金），系经中国证券监督管理委员会（以下简称“中国证监会”）证监许可[2012]1593 号文《关于核准银华永兴纯债债券型发起式证券投资基金募集的批复》的核准，由银华基金管理股份有限公司于 2013 年 1 月 7 日至 2013 年 1 月 15 日向社会公开募集。基金合同于 2013 年 1 月 18 日正式生效。首次募集规模为 1,338,636,993.44 份 A 类基金份额，573,743,575.39 份 B 类基金份额，合计 1,912,380,568.83 份基金份额。本基金为契约型发起式，分为银华永兴分级债券 A 类基金和银华永兴分级债券 B 类基金不同的类别，本基金基金合同生效之日起 3 年内，银华永兴分级债券 A 类基金自基金合同生效之日起每满六个月开放一次，银华永兴债券分级 B 类基金封闭运作；本基金基金合同生效后三年期届满，本基金转换为上市开放式基金(LOF)。本基金依据基金合同约定及深圳证券交易所规则转换为银华永兴纯债债券型发起式证券投资基金（LOF）后，根据申购费、销售服务费收取方式的不同将基金份额分为不同的类别。在投资者申购时收取申购费用，在赎回时根据持有期限收取赎回费用的基金份额，称为银华永兴纯债债券型发起式证券投资基金（LOF）的 A 类份额，从本类别基金资产中计提销售服务费、不收取申购费用，对于持有期限大于 30 日的本类别基金份额的赎回亦不收取赎回费，但对持有期限少于等于 30 日的本类别基金份额的赎回收取赎回费的基金份额，称为银华永兴纯债债券型发起式证券投资基金（LOF）的 C 类份额。

本基金合同于 2013 年 1 月 18 日生效，根据本基金合同的有关规定，银华永兴纯债债券型发起式证券投资基金基金合同生效后 3 年期届满，即 2016 年 1 月 18 日，本基金无需召开基金份额持有人大会，自动转换为上市开放式基金（LOF），基金名称变更为“银华永兴纯债债券型发起式证券投资基金（LOF）”。本基金管理人于 2016 年 1 月 20 日发布了《银华永兴纯债债券型发起式证券投资基金基金份额转换结果公告》。本基金在转换基准日 2016 年 1 月 18 日日终永兴 A（基金份额简称：永兴 A，基金代码：161824）已转为银华永兴纯债债券型发起式证券投资基

金（LOF）场外的C类份额，场外的永兴B（基金份额简称：永兴B，基金代码：150116）已转为银华永兴纯债债券型发起式证券投资基金（LOF）场外的A类份额，且均登记在注册登记系统下；本基金场内的永兴B（基金份额简称：永兴B，基金代码：150116）

份额已转为银华永兴纯债债券型发起式证券投资基金（LOF）场内的A类份额，仍登记在证券登记结算系统下。上述银华永兴纯债债券型发起式证券投资基金（LOF）A类份额的代码为161823，基金简称为“银华永兴”；C类份额的代码为161824，基金简称为“永兴债C”。本基金的基金管理人为银华基金管理股份有限公司，注册登记机构为中国证券登记结算有限责任公司，基金托管人为中国建设银行股份有限公司。

本基金主要投资于具有良好流动性的固定收益类金融工具，包括国债、中央银行票据、中期票据、金融债、企业债、公司债、短期融资券、回购、次级债、资产支持证券、期限在一年内的银行存款，以及法律法规或监管部门允许基金投资的其他固定收益类金融工具。本基金不投资股票（含一级市场新股申购）、权证和可转换公司债券（含可分离交易的可转换公司债券）。本基金投资于固定收益类金融工具比例不低于基金资产的80%，现金或者到期日在一年以内的政府债券不低于基金资产净值的5%。如法律法规或中国证监会以后允许基金投资其他品种，基金管理人在履行适当程序后，可以将其纳入投资范围。

本基金转为“银华永兴纯债债券型发起式证券投资基金（LOF）”后，业绩比较基准为中证全债指数。

7.4.2 会计报表的编制基础

本财务报表系按照财政部颁布的《企业会计准则—基本准则》以及其后颁布及修订的具体会计准则、应用指南、解释以及其他相关规定（以下统称“企业会计准则”）编制，同时，对于在具体会计核算和信息披露方面，也参考了中国证券投资基金业协会修订并发布的《证券投资基金会计核算业务指引》、中国证监会制定的《关于进一步规范证券投资基金估值业务的指导意见》、《关于证券投资基金执行〈企业会计准则〉估值业务及份额净值计价有关事项的通知》、《证券投资基金信息披露管理办法》、《证券投资基金信息披露内容与格式准则》第2号《年度报告的内容与格式》、《证券投资基金信息披露编报规则》第3号《会计报表附注的编制及披露》、《证券投资基金信息披露XBRL模板第3号〈年度报告和半年度报告〉》及其他中国证监会及中国证券投资基金业协会颁布的相关规定。

本财务报表以本基金持续经营为基础列报。

7.4.3 遵循企业会计准则及其他有关规定的声明

本财务报表符合企业会计准则的要求，真实、完整地反映了本基金于2016年12月31日的财务状况以及2016年1月19日（转换基准日后第一个工作日）至2016年12月31日止期间的经营成果和净值变动情况。

7.4.4 重要会计政策和会计估计

7.4.4.1 会计年度

本基金会计年度采用公历年度，即每年1月1日起至12月31日止。本期财务报表的实际编制期间系2016年1月19日（转换基准日后第一个工作日）至2016年12月31日止。

7.4.4.2 记账本位币

本基金记账本位币和编制本财务报表所采用的货币均为人民币。除有特别说明外，均以人民币元为单位表示。

7.4.4.3 金融资产和金融负债的分类

金融工具是指形成本基金的金融资产（或负债），并形成其他单位的金融负债（或资产）或权益工具的合同。

(1) 金融资产分类

本基金的金融资产于初始确认时分为以下两类：以公允价值计量且其变动计入当期损益的金融资产、贷款和应收款项；

本基金目前持有的以公允价值计量且其变动计入当期损益的金融资产主要为债券投资等；

(2) 金融负债分类

本基金的金融负债于初始确认时归类为以公允价值计量且其变动计入当期损益的金融负债和其他金融负债。本基金目前持有的金融负债划分为其他金融负债。

7.4.4.4 金融资产和金融负债的初始确认、后续计量和终止确认

本基金于成为金融工具合同的一方时确认一项金融资产或金融负债。

划分为以公允价值计量且其变动计入当期损益的金融资产的债券等，以及不作为有效套期工具的衍生工具，按照取得时的公允价值作为初始确认金额，相关的交易费用在发生时计入当期损益；

在持有以公允价值计量且其变动计入当期损益的金融资产期间取得的利息，应当确认为当期收益。每日，本基金将以公允价值计量且其变动计入当期损益的金融资产或金融负债的公允价值变动计入当期损益；

处置该金融资产或金融负债时，其公允价值与初始入账金额之间的差额应确认为投资收益，同时调整公允价值变动收益；

当收取该金融资产现金流量的合同权利终止，或该金融资产已转移，且符合金融资产转移的终止确认条件的，金融资产将终止确认；

当金融负债的现时义务全部或部分已经解除的，该金融负债或其一部分将终止确认；

本基金已将金融资产所有权上几乎所有的风险和报酬转移给转入方的，终止确认该金融资产；保留了金融资产所有权上几乎所有的风险和报酬的，不终止确认该金融资产；本基金既没有转移也没有保留金融资产所有权上几乎所有的风险和报酬的，分别下列情况处理：放弃了对该金融资产控制的，终止确认该金融资产并确认产生的资产和负债；未放弃对该金融资产控制的，按照其继续涉入所转移金融资产的程度确认有关金融资产，并相应确认有关负债；

本基金主要金融工具的成本计价方法具体如下：

(1) 债券投资

买入债券于成交日确认为债券投资。债券投资成本，按成交日应支付的全部价款扣除交易费用入账，其中所包含的债券应收利息单独核算，不构成债券投资成本；

买入零息债券视同到期一次性还本付息的附息债券，根据其发行价、到期价和发行期限按直线法推算内含票面利率后，按上述会计处理方法核算；

卖出债券于成交日确认债券投资收益，卖出债券的成本按移动加权平均法结转；

(2) 回购协议

本基金持有的回购协议（封闭式回购），以成本列示，按实际利率（当实际利率与合同利率差异较小时，也可以用合同利率）在实际持有期间内逐日计提利息。

7.4.4.5 金融资产和金融负债的估值原则

公允价值，是指市场参与者在计量日发生的有序交易中，出售一项资产所能收到或者转移一项负债所需支付的价格。本基金以公允价值计量相关资产或负债，假定出售资产或者转移负债的有序交易在相关资产或负债的主要市场进行；不存在主要市场的，本基金假定该交易在相关资产或负债的最有利市场进行。主要市场(或最有利市场)是本基金在计量日能够进入的交易市场。本基金采用市场参与者在对该资产或负债定价时为实现其经济利益最大化所使用的假设。

在财务报表中以公允价值计量或披露的资产和负债，根据对公允价值计量整体而言具有重要意义的最低层次输入值，确定所属的公允价值层次：第一层次输入值，在计量日能够取得的相同资产或负债在活跃市场上未经调整的报价；第二层次输入值，除第一层次输入值外相关资产或负债直接或间接可观察的输入值；第三层次输入值，相关资产或负债的不可观察输入值。

每个资产负债表日，本基金对在财务报表中确认的持续以公允价值计量的资产和负债进行重新评估，以确定是否在公允价值计量层次之间发生转换。

本基金持有的金融工具按如下原则确定公允价值并进行估值：

(1) 存在活跃市场的金融工具，按照估值日能够取得的相同资产或负债在活跃市场上未经调整的市价作为公允价值；估值日无市价，但最近交易日后经济环境未发生重大变化且证券发行机构未发生影响证券价格的重大事件的，按最近交易市价确定公允价值；如估值日无市价，且最近交易日后经济环境发生了重大变化或证券发行机构发生了影响证券价格的重大事件，参考类似投资品种的现行市价及重大变化等因素，调整最近交易市价，确定公允价值；

(2) 不存在活跃市场的金融工具，采用市场参与者普遍认同，且被以往市场实际交易价格验证具有可靠性的估值技术，确定公允价值。本基金采用在当前情况下适用并且有足够可利用数据和其他信息支持的估值技术，优先使用相关可观察输入值，只有在可观察输入值无法取得或取得不切实可行的情况下，才使用不可观察输入值；

(3) 如有确凿证据表明按上述估值原则仍不能客观反映其公允价值的，基金管理人可根据具体情况与基金托管人商定后，按最能适当反映公允价值的方法估值；

(4) 如有新增事项，按国家最新规定估值。

7.4.4.6 金融资产和金融负债的抵销

当本基金具有抵销已确认金融资产和金融负债的法定权利，且该种法定权利现在是可执行的，同时本基金计划以净额结算或同时变现该金融资产和清偿该金融负债时，金融资产和金融负债以相互抵销后的金额在资产负债表内列示。除此以外，金融资产和金融负债在资产负债表内分别列示，不予相互抵销。

7.4.4.7 实收基金

实收基金为对外发行的基金份额总额所对应的金额。由于申购和赎回引起的实收基金份额变动分别于基金申购确认日及基金赎回确认日确认。上述申购和赎回分别包括基金转换所引起的转入基金的实收基金增加和转出基金的实收基金减少。

7.4.4.8 损益平准金

损益平准金包括已实现损益平准金和未实现损益平准金。已实现损益平准金指在申购或赎回基金份额时，申购或赎回款项中包含的按累计未分配的已实现收益/（损失）占基金净值比例计算的金额。未实现损益平准金指在申购或赎回基金份额时，申购或赎回款项中包含的按累计未实现利得/（损失）占基金净值比例计算的金额。损益平准金于基金申购确认日或基金赎回确认日

确认。

未实现损益平准金与已实现损益平准金均在“损益平准金”科目中核算，并于期末全额转入“未分配利润/（累计亏损）”。

7.4.4.9 收入/(损失)的确认和计量

(1) 存款利息收入按存款的本金与适用的利率逐日计提的金额入账。若提前支取定期存款，按协议规定的利率及持有期重新计算存款利息收入，并根据提前支取所实际收到的利息收入与账面已确认的利息收入的差额确认利息损失，列入利息收入减项，存款利息收入以净额列示；

(2) 债券利息收入按债券票面价值与票面利率或内含票面利率计算的金额扣除应由债券发行企业代扣代缴的个人所得税后的净额确认，在债券实际持有期内逐日计提；

(3) 资产支持证券利息收入按证券票面价值与票面利率计算的金额，扣除应由资产支持证券发行企业代扣代缴的个人所得税后的净额确认，在证券实际持有期内逐日计提；

(4) 买入返售金融资产收入，按买入返售金融资产的成本及实际利率（当实际利率与合同利率差异较小时，也可以用合同利率），在回购期内逐日计提；

(5) 债券投资收益/（损失）于交易日确认，并按成交总额与其成本、应收利息的差额入账；

(6) 公允价值变动收益/（损失）系本基金持有的采用公允价值模式计量的交易性金融资产、交易性金融负债等公允价值变动形成的应计入当期损益的利得或损失；

(7) 其他收入在主要风险和报酬已经转移给对方，经济利益很可能流入且金额可以可靠计量的时候确认。

7.4.4.10 费用的确认和计量

(1) 基金管理费按前一日基金资产净值的 0.70% 的年费率逐日计提；

(2) 基金托管费按前一日基金资产净值的 0.20% 的年费率逐日计提；

(3) 销售服务费按前一日 C 类基金资产净值的 0.40% 年费率逐日计提；

(4) 卖出回购证券支出，按卖出回购金融资产的成本及实际利率（当实际利率与合同利率差异较小时，也可以用合同利率）在回购期内逐日计提；

(5) 其他费用系根据有关法规及相应协议规定，按实际支出金额，列入当期基金费用。如果影响基金份额净值小数点后第四位的，则采用待摊或预提的方法。

7.4.4.11 基金的收益分配政策

1) 本基金基金合同生效之日起三年内，本基金的收益分配原则如下：

(1) 本基金基金合同生效之日起三年内，本基金不进行收益分配；

(2)法律法规或监管机关另有规定的，从其规定。

2)本基金基金合同生效后三年期届满，本基金转换为上市开放式基金(LOF)后，本基金的收益分配原则如下：

(1)收益分配时所发生的银行转账或其他手续费用由投资人自行承担。当投资人的现金红利小于一定金额，不足以支付银行转账或其他手续费用时，基金注册登记机构可将投资人的现金红利按除权日的份额净值自动转为基金份额；

(2)本基金收益每年最多分配六次，每次基金收益分配比例不低于收益分配基准日可供分配利润的50%；

(3)本基金收益分配方式分为两种：现金分红与红利再投资；

登记在注册登记系统的基金份额，投资人可选择现金红利或将现金红利按除权日的份额净值自动转为基金份额进行再投资；若投资人不选择，本基金默认的收益分配方式是现金分红；投资人在不同销售机构的不同交易账户可选择不同的分红方式，如投资人在某一销售机构交易账户不选择收益分配方式，则按默认的收益分配方式处理；

登记在证券登记结算系统的基金份额的分红方式为现金分红，投资人不能选择其他的分红方式，具体收益分配程序等有关事项遵循深圳证券交易所及中国证券登记结算有限责任公司的相关规定；

(4)基金红利发放日距离收益分配基准日（即可供分配利润计算截至日）的时间不得超过15个工作日；

(5)基金收益分配后每一基金份额净值不能低于面值，即基金收益分配基准日的基金份额净值减去每份基金份额收益分配金额后不能低于面值；

(6)由于银华永兴纯债债券型发起式证券投资基金(LOF)A类基金份额不收取销售服务费，而C类基金份额收取销售服务费，各基金份额类别对应的可供分配利润将有所不同，本基金同一类别的每一基金份额享有同等分配权；

(7)法律法规或监管机构另有规定的从其规定。

7.4.4.12 其他重要的会计政策和会计估计

本基金本报告期无需要说明的其他重要会计政策和会计估计事项。

7.4.5 会计政策和会计估计变更以及差错更正的说明

7.4.5.1 会计政策变更的说明

本基金本报告期无会计政策变更。

7.4.5.2 会计估计变更的说明

本基金本报告其无会计估计变更。

7.4.5.3 差错更正的说明

本基金本报告期无重大会计差错的内容和更正金额。

7.4.6 税项

7.4.6.1 营业税、增值税

根据财政部、国家税务总局财税[2004]78号文《关于证券投资基金税收政策的通知》的规定，自2004年1月1日起，对证券投资基金（封闭式证券投资基金，开放式证券投资基金）管理人运用基金买卖股票、债券的差价收入，继续免征营业税；

根据财政部、国家税务总局财税[2016]36号文《关于全面推开营业税改增值税试点的通知》的规定，经国务院批准，自2016年5月1日起在全国范围内全面推开营业税改征增值税试点，金融业纳入试点范围，由缴纳营业税改为缴纳增值税。对证券投资基金（封闭式证券投资基金，开放式证券投资基金）管理人运用基金买卖股票、债券的转让收入免征增值税；国债、地方政府债利息收入以及金融同业往来利息收入免征增值税；存款利息收入不征收增值税；

根据财政部、国家税务总局财税[2016]46号文《关于进一步明确全面推开营改增试点金融业有关政策的通知》的规定，金融机构开展的质押式买入返售金融商品业务及持有政策性金融债券取得的利息收入属于金融同业往来利息收入；

根据财政部、国家税务总局财税[2016]70号文《关于金融机构同业往来等增值税政策的补充通知》的规定，金融机构开展的买断式买入返售金融商品业务、同业存款、同业存单以及持有金融债券取得的利息收入属于金融同业往来利息收入；

根据财政部、国家税务总局财税[2016]140号文《关于明确金融、房地产开发、教育辅助服务等增值税政策的通知》的规定，资管产品运营过程中发生的增值税应税行为，以资管产品管理人为增值税纳税人；

根据财政部、国家税务总局财税[2017]2号文《关于资管产品增值税政策有关问题的补充通知》的规定，2017年7月1日（含）以后，资管产品运营过程中发生的增值税应税行为，以资管产品管理人为增值税纳税人，按照现行规定缴纳增值税。对资管产品在2017年7月1日前运营过程中发生的增值税应税行为，未缴纳增值税的，不再缴纳；已缴纳增值税的，已纳税额从资管产品管理人以后月份的增值税应纳税额中抵减。

7.4.6.2 企业所得税

根据财政部、国家税务总局财税[2004]78号文《关于证券投资基金税收政策的通知》的规定，自2004年1月1日起，对证券投资基金（封闭式证券投资基金，开放式证券投资基金）管理人运用基金买卖股票、债券的差价收入，继续免征企业所得税；

根据财政部、国家税务总局财税[2008]1号文《关于企业所得税若干优惠政策的通知》的规定，对证券投资基金从证券市场中取得的收入，包括买卖股票、债券的差价收入，股权的股息、红利收入，债券的利息收入及其他收入，暂不征收企业所得税。

7.4.6.3 个人所得税

根据财政部、国家税务总局财税[2008]132号文《财政部、国家税务总局关于储蓄存款利息所得有关个人所得税政策的通知》的规定，自2008年10月9日起，对储蓄存款利息所得暂免征收个人所得税。

7.4.7 重要财务报表项目的说明

7.4.7.1 银行存款

单位：人民币元

项目	本期末 2016年12月31日
活期存款	251,863,623.59
定期存款	-
其中：存款期限1-3个月	-
其他存款	-
合计：	251,863,623.59

注：本期财务报表的实际编制期间系2016年1月19日（基金转型基准日后第一个工作日）至2016年12月31日止。

7.4.7.2 交易性金融资产

单位：人民币元

项目	本期末 2016年12月31日			
	成本	公允价值	公允价值变动	
股票	-	-	-	
贵金属投资-金交所黄金合约	-	-	-	
债券	交易所市场	1,519,184,566.32	1,485,647,400.00	-33,537,166.32
	银行间市场	3,135,625,151.48	3,048,696,800.00	-86,928,351.48
	合计	4,654,809,717.80	4,534,344,200.00	-120,465,517.80
资产支持证券	-	-	-	
基金	-	-	-	

其他	-	-	-
合计	4,654,809,717.80	4,534,344,200.00	-120,465,517.80

注：本期财务报表的实际编制期间系 2016 年 1 月 19 日（基金转型基准日后第一个工作日）至 2016 年 12 月 31 日止。

7.4.7.3 衍生金融资产/负债

注：本基金本报告期末未持有衍生金融资产/负债。

7.4.7.4 买入返售金融资产

7.4.7.4.1 各项买入返售金融资产期末余额

单位：人民币元

项目	本期末 2016年12月31日	
	账面余额	其中：买断式逆回购
买入返售证券_银行间	209,717,754.58	-
买入返售证券	213,000,000.00	-
合计	422,717,754.58	-

注：本期财务报表的实际编制期间系 2016 年 1 月 19 日（基金转型基准日后第一个工作日）至 2016 年 12 月 31 日止。

7.4.7.4.2 期末买断式逆回购交易中取得的债券

注：本基金本报告期末未无买断式逆回购交易中取得的债券余额。

7.4.7.5 应收利息

单位：人民币元

项目	本期末 2016年12月31日
应收活期存款利息	20,252.25
应收定期存款利息	-
应收其他存款利息	-
应收结算备付金利息	4,381.63
应收债券利息	73,854,901.42
应收买入返售证券利息	473,447.86
应收申购款利息	-
应收黄金合约拆借孳息	-
其他	32.67
合计	74,353,015.83

注：本期财务报表的实际编制期间系 2016 年 1 月 19 日（基金转型基准日后第一个工作日）至 2016 年 12 月 31 日止。

7.4.7.6 其他资产

单位：人民币元

项目	本期末 2016年12月31日
其他应收款	275.00
待摊费用	-
合计	275.00

注：本期财务报表的实际编制期间系2016年1月19日（基金转型基准日后第一个工作日）至2016年12月31日止。

7.4.7.7 应付交易费用

单位：人民币元

项目	本期末 2016年12月31日
交易所市场应付交易费用	-
银行间市场应付交易费用	47,429.06
合计	47,429.06

注：本期财务报表的实际编制期间系2016年1月19日（基金转型基准日后第一个工作日）至2016年12月31日止。

7.4.7.8 其他负债

单位：人民币元

项目	本期末 2016年12月31日
应付券商交易单元保证金	-
应付赎回费	-
预提费用	180,000.00
合计	180,000.00

注：本期财务报表的实际编制期间系2016年1月19日（基金转型基准日后第一个工作日）至2016年12月31日止。

7.4.7.9 实收基金

单位：人民币元

银华永兴		
项目	本期 2016年1月19日至2016年12月31日	
	基金份额（份）	账面金额
上年度末	735,895,979.20	573,743,575.39
本期申购	4,960,063,163.63	3,867,511,715.55
本期赎回(以“-”号填列)	-742,626,881.37	-578,994,655.94

- 基金拆分/份额折算前	-	-
基金拆分/份额折算变动份额	-	-
本期申购	-	-
本期赎回(以“-”号填列)	-	-
本期末	4,953,332,261.46	3,862,260,635.00

单位：人民币元

永兴债 C		
项目	本期 2016年1月19日至2016年12月31日	
	基金份额(份)	账面金额
上年度末	71,639,127.60	62,908,645.47
本期申购	2,221,885.44	1,951,204.64
本期赎回(以“-”号填列)	-44,009,798.90	-38,644,243.82
- 基金拆分/份额折算前	-	-
基金拆分/份额折算变动份额	-	-
本期申购	-	-
本期赎回(以“-”号填列)	-	-
本期末	29,851,214.14	26,215,606.29

注：本期财务报表的实际编制期间系2016年1月19日（基金转型基准日后第一个工作日）至2016年12月31日止。

7.4.7.10 未分配利润

单位：人民币元

银华永兴			
项目	已实现部分	未实现部分	未分配利润合计
上年度末	155,416,460.35	6,735,943.44	162,152,403.79
本期利润	17,846,093.23	-121,313,854.08	-103,467,760.85
本期基金份额交易产生的变动数	1,031,826,800.19	66,286,603.26	1,098,113,403.45
其中：基金申购款	1,196,696,435.38	70,788,744.41	1,267,485,179.79
基金赎回款	-164,869,635.19	-4,502,141.15	-169,371,776.34
本期已分配利润	-	-	-
本期末	1,205,089,353.77	-48,291,307.38	1,156,798,046.39

单位：人民币元

永兴债 C			
项目	已实现部分	未实现部分	未分配利润合计
上年度末	8,367,810.78	362,671.37	8,730,482.15

本期利润	1,468,443.88	-475,394.89	993,048.99
本期基金份额交易产生的变动数	-5,508,072.05	-298,447.05	-5,806,519.10
其中：基金申购款	281,540.93	15,175.15	296,716.08
基金赎回款	-5,789,612.98	-313,622.20	-6,103,235.18
本期已分配利润	-	-	-
本期末	4,328,182.61	-411,170.57	3,917,012.04

注：本期财务报表的实际编制期间系 2016 年 1 月 19 日（基金转型基准日后第一个工作日）至 2016 年 12 月 31 日止。

7.4.7.11 存款利息收入

项目	本期 2016年1月19日至2016年12月31日
活期存款利息收入	239,165.67
定期存款利息收入	-
其他存款利息收入	-
结算备付金利息收入	89,184.76
其他	104,109.19
合计	432,459.62

注：本期财务报表的实际编制期间系 2016 年 1 月 19 日（基金转型基准日后第一个工作日）至 2016 年 12 月 31 日止。

7.4.7.12 股票投资收益

7.4.7.12.1 股票投资收益——买卖股票差价收入

注：本基金本报告期无买卖股票差价收入。

7.4.7.13 债券投资收益

7.4.7.13.1 债券投资收益项目构成

单位：人民币元

项目	本期 2016年1月19日至2016年12月31日
债券投资收益——买卖债券（、债转股及债券到期兑付）差价收入	-23,333,094.53
债券投资收益——赎回差价收入	-
债券投资收益——申购差价收入	-
合计	-23,333,094.53

注：本期财务报表的实际编制期间系 2016 年 1 月 19 日（基金转型基准日后第一个工作日）至 2016 年 12 月 31 日止。

7.4.7.13.2 债券投资收益——买卖债券差价收入

单位：人民币元

项目	本期
	2016年1月19日至2016年12月31日
卖出债券（、债转股及债券到期兑付）成交总额	2,664,815,295.37
减：卖出债券（、债转股及债券到期兑付）成本总额	2,634,896,500.47
减：应收利息总额	53,251,889.43
买卖债券差价收入	-23,333,094.53

7.4.7.13.3 资产支持证券投资收益

注：本基金于2016年1月19日（转换基准日后第一个工作日）至2016年12月31日止期间无资产支持证券投资收益。

7.4.7.14 贵金属投资收益

注：本基金于2016年1月19日（转换基准日后第一个工作日）至2016年12月31日止期间无贵金属投资收益。

7.4.7.15 衍生工具收益

注：本基金于2016年1月19日（转换基准日后第一个工作日）至2016年12月31日止期间无买卖衍生工具差价收入。

7.4.7.16 股利收益

注：本基金于2016年1月19日（转换基准日后第一个工作日）至2016年12月31日止期间无股利收益。

7.4.7.17 公允价值变动收益

单位：人民币元

项目名称	本期
	2016年1月19日至2016年12月31日
1. 交易性金融资产	-121,789,248.97
——股票投资	-
——债券投资	-121,789,248.97
——资产支持证券投资	-
——贵金属投资	-
——其他	-
2. 衍生工具	-
——权证投资	-

3. 其他	-
合计	-121,789,248.97

注：本期财务报表的实际编制期间系 2016 年 1 月 19 日（基金转型基准日后第一个工作日）至 2016 年 12 月 31 日止。

7.4.7.18 其他收入

单位：人民币元

项目	本期 2016 年 1 月 19 日至 2016 年 12 月 31 日
基金赎回费收入	29,572.67
合计	29,572.67

注：本期财务报表的实际编制期间系 2016 年 1 月 19 日（基金转型基准日后第一个工作日）至 2016 年 12 月 31 日止。

7.4.7.19 交易费用

单位：人民币元

项目	本期 2016 年 1 月 19 日至 2016 年 12 月 31 日
交易所市场交易费用	10,173.32
银行间市场交易费用	50,475.00
合计	60,648.32

注：本期财务报表的实际编制期间系 2016 年 1 月 19 日（基金转型基准日后第一个工作日）至 2016 年 12 月 31 日止。

7.4.7.20 其他费用

单位：人民币元

项目	本期 2016 年 1 月 19 日至 2016 年 12 月 31 日
审计费用	76,065.56
信息披露费	285,246.12
债券账户维护费	27,900.00
银行费用	24,974.73
上市费	85,000.00
合计	499,186.41

注：本期财务报表的实际编制期间系 2016 年 1 月 19 日（基金转型基准日后第一个工作日）至 2016 年 12 月 31 日止。

7.4.8 或有事项、资产负债表日后事项的说明

7.4.8.1 或有事项

截至资产负债表日，本基金无需要说明的重大或有事项。

7.4.8.2 资产负债表日后事项

截止财务报表批准日，及在 7.4.6.2 营业税、增值税中披露的事项外，本基金无其他需要说明的资产负债表日后事项。

7.4.9 关联方关系

关联方名称	与本基金的关系
西南证券股份有限公司（“西南证券”）	基金管理人股东、基金代销机构
第一创业证券股份有限公司（“第一创业”）	基金管理人股东、基金代销机构
东北证券股份有限公司（“东北证券”）	基金管理人股东、基金代销机构
山西海鑫实业股份有限公司	基金管理人股东
银华基金管理股份有限公司	基金管理人、基金销售机构
中国建设银行股份有限公司（“中国建设银行”）	基金托管人、基金代销机构
银华财富资本管理（北京）有限公司	基金管理人子公司
银华国际资本管理有限公司	基金管理人子公司
深圳银华永泰创新投资有限公司	基金管理人子公司的子公司

注：以下关联交易均在正常业务范围内按一般商业条款订立。

2016 年 8 月 9 日，银华基金管理有限公司变更名称为银华基金管理股份有限公司。

7.4.10 本报告期间的关联方交易

7.4.10.1 通过关联方交易单元进行的交易

7.4.10.1.1 股票交易

注：本基金于 2016 年 1 月 19 日（转换基准日后第一个工作日）至 2016 年 12 月 31 日止期间未通过关联方交易单元进行股票交易。

7.4.10.1.2 债券交易

注：本基金于 2016 年 1 月 19 日（转换基准日后第一个工作日）至 2016 年 12 月 31 日止期间未通过关联方交易单元进行债券交易。

7.4.10.1.3 债券回购交易

金额单位：人民币元

关联方名称	本期 2016 年 1 月 19 日至 2016 年 12 月 31 日

	成交金额	占当期债券 成交总额的比例
第一创业	38,100,000.00	0.34%

7.4.10.1.4 权证交易

注：本基金于2016年1月19日（转换基准日后第一个工作日）至2016年12月31日止期间未通过关联方交易单元进行权证交易。

7.4.10.1.5 应支付关联方的佣金

注：本基金于2016年1月19日（转换基准日后第一个工作日）至2016年12月31日止期间未发生应支付关联方的佣金。

7.4.10.2 关联方报酬

7.4.10.2.1 基金管理费

单位：人民币元

项目	本期
	2016年1月19日至2016年12月31日
当期应支付的管理费	8,619,129.20
其中：支付销售机构的 客户维护费	124,276.52

注：基金管理费每日计提，按月支付。基金管理费按前一日的基金资产净值的0.70%的年费率计提。计算方法如下：

$$H = E \times 0.70\% / \text{当年天数}$$

H为每日应计提的基金管理费

E为前一日的基金资产净值

7.4.10.2.2 基金托管费

单位：人民币元

项目	本期
	2016年1月19日至2016年12月31日
当期应支付的托管费	2,462,608.32

注：基金托管费每日计提，按月支付。基金托管费按前一日的基金资产净值的0.20%的年费率计提。计算方法如下：

$$H = E \times 0.20\% / \text{当年天数}$$

H为每日应计提的基金托管费

E为前一日的基金资产净值

7.4.10.2.3 销售服务费

金额单位：人民币元

获得销售服务费的各关联方名称	本期 2016年1月19日（转换基准日后第一个工作日） 至2016年12月31日 当期发生的基金应支付的销售服务费		
	银华永兴 A	永兴债 C	合计
	中国建设银行	-	118,464.94
银华基金管理股份有限公司	-	7,365.93	7,365.93
第一创业	-	42,568.58	42,568.58
合计	-	168,399.45	168,399.45

注：永兴债 C 基金份额的销售服务费主要用于本基金持续销售以及基金份额持有人服务等各项费用。永兴债 C 基金份额的销售服务费按前一日永兴债 C 基金份额资产净值的 0.40% 年费率计提。

计算方法如下：

$$H = E \times 0.40\% \div \text{当年天数}$$

H 为永兴债 C 基金份额每日应计提的销售服务费

E 为永兴债 C 基金份额前一日基金资产净值

7.4.10.3 与关联方进行银行间同业市场的债券(含回购)交易

注：本基金本报告期末与关联方进行银行间同业市场债券(含回购)的交易。

7.4.10.4 各关联方投资本基金的情况

7.4.10.4.1 报告期内基金管理人运用自有资金投资本基金的情况

份额单位：份

项目	本期 2016年1月19日至2016年12月31日	
	银华永兴	永兴债 C
基金转型日（2016年1月18日）持有的基金份额	12,831,412.47	13,361,469.60
期初持有的基金份额	12,831,412.47	13,361,469.60
期间申购/买入总份额	-	-
期间因拆分变动份额	-	-
减：期间赎回/卖出总份额	12,831,412.47	13,361,469.60
期末持有的基金份额	-	-
期末持有的基金份额	-	-

占基金总份额比例		
----------	--	--

注：基金管理人持有本基金基金份额的交易费用按市场公开的交易费率计算并支付。

7.4.10.4.2 报告期末除基金管理人之外的其他关联方投资本基金的情况

注：除基金管理人之外的其他关联方于本报告期末未持有本基金份额。

7.4.10.5 由关联方保管的银行存款余额及当期产生的利息收入

单位：人民币元

关联方名称	本期	
	2016年1月19日至2016年12月31日	
	期末余额	当期利息收入
中国建设银行	251,863,623.59	239,165.67

7.4.10.6 本基金在承销期内参与关联方承销证券的情况

注：本基金于本报告期末在承销期内参与关联方承销证券。

7.4.10.7 其他关联交易事项的说明

本基金本报告期无需要说明的其他关联交易事项。

7.4.11 利润分配情况

注：本基金于2016年1月19日（转换基准日后第一个工作日）至2016年12月31日止期间未进行利润分配。

7.4.12 期末（2016年12月31日）本基金持有的流通受限证券

7.4.12.1 因认购新发/增发证券而于期末持有的流通受限证券

注：本基金本期末未持有因认购新发/增发而流通受限的证券。

7.4.12.2 期末持有的暂时停牌股票

注：本基金本期末未持有暂时停牌的股票。

7.4.12.3 期末债券正回购交易中作为抵押的债券

注：本基金本报告期末未持有债券正回购交易中作为抵押的债券。

7.4.13 金融工具风险及管理

7.4.13.1 风险管理政策和组织架构

本基金在日常经营活动中涉及的财务风险主要包括信用风险、流动性风险及市场风险。本基

金管理人制定了政策和程序来识别及分析这些风险，并设定适当的风险限额及内部控制流程，通过可靠的管理及信息系统持续监控上述各类风险。

本基金管理人建立了以董事会风险控制委员会为核心的，由董事会风险控制委员会、经营管理层及各具体业务部门组成的三道风险监控防线；并在后两道监控防线中，由独立于公司管理层和其他业务部门的督察长和监察稽核部对公司合规风险状况及各部门风险控制措施进行检查、监督及报告。

7.4.13.2 信用风险

信用风险是指基金在交易过程中因交易对手未履行合约责任，或者基金所投资证券之发行人出现违约、拒绝支付到期本息，导致基金资产损失和收益变化的风险。本基金均投资于具有良好信用等级的证券，且通过分散化投资以分散信用风险。本基金投资于一家公司发行的证券市值不超过基金资产净值的10%，且本基金与由本基金管理人管理的其他基金共同持有一家公司的证券，不得超过该证券的10%。

本基金在交易所进行的交易均与中国证券登记结算有限责任公司完成证券交收和款项清算，因此违约风险发生的可能性很小；基金在进行银行间同业市场交易前均对交易对手进行信用评估，以控制相应的信用风险。

7.4.13.3 流动性风险

流动性风险是指基金所持金融工具变现的难易程度。本基金的流动性风险一方面来自于基金份额持有人可随时要求赎回其持有的基金份额，另一方面来自于投资品种所处的交易市场不活跃而带来的变现困难。

本基金所持大部分证券在证券交易所上市，或在银行间同业市场交易，均能及时变现。此外，本基金可通过卖出回购金融资产方式借入短期资金应对流动性需求，其上限一般不超过基金持有的债券资产的公允价值。本基金于资产负债表日所持有的金融负债的合同约定剩余到期日均为一年以内且一般不计息，可赎回基金份额净值（所有者权益）无固定到期日且不计息，因此账面余额一般即为未折现的合约到期现金流量。

本基金管理人每日预测本基金的流动性需求，并同时设定流动性比例要求，对流动性指标进行持续的监测和分析。

7.4.13.4 市场风险

市场风险是指基金所持金融工具的公允价值或未来现金流量因所处市场各类价格因素的变动而发生波动的风险，包括利率风险、外汇风险和其他价格风险。

7.4.13.4.1 利率风险

利率风险是指基金的财务状况和现金流量受市场利率变动而发生波动的风险。本基金所面临的利率风险主要来源于本基金所持有的生息资产。本基金的生息资产主要为银行存款、结算备付金、存出保证金及债券投资等。

7.4.13.4.1.1 利率风险敞口

金额单位：人民币元

本 期 末 201 6 年 12 月 31 日	1 个月以内	1-3 个月	3 个月-1 年	1-5 年	5 年以上	不计息	合计
资 产							
银 行 存 款	251,863,623.59	-	-	-	-	-	251,863,623.59
结 算 备 付 金	8,851,722.35	-	-	-	-	-	8,851,722.35
存 出 保 证 金	65,892.73	-	-	-	-	-	65,892.73
交 易 性 金 融 资 产	40,044,000.00	160,489,000.00	299,015,000.00	3,449,796,200.00	585,000,000.00	-	4,534,344,200.00
买 入 返	422,717,754.58	-	-	-	-	-	422,717,754.58

售金融资产							
应收利息	-	-	-	-	-	74,353,015.83	74,353,015.83
其他资产	-	-	-	-	-	275.00	275.00
资产总计	723,542,993.25	160,489,000.00	299,015,000.00	3,449,796,200.00	585,000,000.00	74,353,290.83	5,292,196,484.08
负债							
应付证券清算款	-	-	-	-	-	238,010,440.11	238,010,440.11
应付赎回款	-	-	-	-	-	91,722.81	91,722.81
应付管理人报酬	-	-	-	-	-	3,012,178.71	3,012,178.71
应付托管费	-	-	-	-	-	860,622.46	860,622.46
应付	-	-	-	-	-	10,476.01	10,476.01

销售服务费							
应付交易费用						47,429.06	47,429.06
应交税费						792,315.20	792,315.20
其他负债						180,000.00	180,000.00
负债总计						243,005,184.36	243,005,184.36
利率敏感度缺口	723,542,993.25	160,489,000.00	299,015,000.00	3,449,796,200.00	585,000,000.00	-168,651,893.53	5,049,191,299.72

注：上表统计了本基金交易的利率风险敞口。表中所示为本基金资产及交易形成负债的公允价值，并按照合约规定的重新定价日或到期日孰早者进行了分类。

7.4.13.4.1.2 利率风险的敏感性分析

假设	该利率敏感性分析基于本基金报表日的利率风险状况；	
	假定所有期限的利率均以相同幅度变动 25 个基点，其他变量不变；	
	此项影响并未考虑管理层为减低利率风险而可能采取的风险管理活动。	
分析	相关风险变量的变动	对资产负债表日基金资产净值的影响金额（单位：人民币元）
		本期末（2016 年 12 月 31 日）

	市场利率平行上行 25 个基点	-38,746,131.86
	市场利率平行下行 25 个基点	38,746,131.86

注：上表为利率风险的敏感性分析，反映了在其他变量不变的假设下，利率发生合理、可能的变动时，为交易而持有的债券公允价值的变动对基金净值产生的影响。

7.4.13.4.2 其他价格风险

其他价格风险主要为市场价格风险，市场价格风险是指基金所持金融工具的公允价值或未来现金流量因除市场利率和外汇汇率以外的市场价格因素变动而发生波动的风险。本基金主要投资于证券交易所上市或银行间同业市场交易的债券，所面临的最大市场价格风险由所持有的金融工具的公允价值决定。本基金通过投资组合的分散化降低市场价格风险，并且本基金管理人每日对本基金所持有的证券价格实施监控。

本基金的投资组合比例为：本基金投资于固定收益类金融工具比例不低于基金资产的 80%，现金或到期日在一年以内的政府债券不低于基金资产净值的 5%。于本报告期末，本基金面临的整体其他价格风险列示如下：

7.4.13.4.2.1 其他价格风险敞口

金额单位：人民币元

项目	本期末 2016年12月31日	
	公允价值	占基金资产净值比例(%)
交易性金融资产-股票投资	-	-
交易性金融资产-基金投资	-	-
交易性金融资产-债券投资	4,534,344,200.00	89.80
交易性金融资产-贵金属投资	-	-
衍生金融资产-权证投资	-	-
其他	-	-
合计	4,534,344,200.00	89.80

7.4.13.4.2.2 其他价格风险的敏感性分析

本基金于本报告期末主要投资于固定收益品种，因此除市场利率和外汇汇率以外的市场价格因素的变动对本基金资产净值无重大影响。

7.4.14 有助于理解和分析会计报表需要说明的其他事项

7.4.14.1 公允价值

银行存款、结算备付金、存出保证金等，因其剩余期限不长，公允价值与账面价值相若。

(1) 各层次金融工具公允价值

本基金本报告期末持有的以公允价值计量的金融工具中属于第二层次的余额为人民币 4,534,344,200.00 元，无属于第一层次及第三层次的余额。

(2) 公允价值所属层次间的重大变动

本基金政策为以报告期初作为确定金融工具公允价值层次之间转换的时点。本基金本报告期持有的以公允价值计量的金融工具，在第一层次和第二层次之间无重大转移。

本基金本报告期持有的以公允价值计量的金融工具未发生转入或转出第三层次公允价值的情况。

7.4.14.2 承诺事项

截至资产负债表日，本基金无需要说明的承诺事项。

7.4.14.3 其他事项

截至资产负债表日，本基金无需要说明的其他重要事项。

7.4.14.4 财务报表的批准

本财务报表已于 2017 年 3 月 23 日经本基金的基金管理人批准。

§8 投资组合报告（转型前）

8.1 期末基金资产组合情况

金额单位：人民币元

序号	项目	金额	占基金总资产的比例 (%)
1	权益投资	-	-
	其中：股票	-	-
2	固定收益投资	223,847,476.40	22.32
	其中：债券	223,847,476.40	22.32
	资产支持证券	-	-
3	贵金属投资	-	-
4	金融衍生品投资	-	-
5	买入返售金融资产	613,500,000.00	61.18
	其中：买断式回购的买入返售金融资产	-	-
6	银行存款和结算备付金合计	160,929,741.47	16.05
7	其他资产	4,471,705.23	0.45
8	合计	1,002,748,923.10	100.00

注：由于四舍五入的原因，市值占总资产净值比例的分项之和与合计可能有尾差。

8.2 期末按行业分类的股票投资组合

8.2.1 报告期末按行业分类的境内股票投资组合

注：本基金本报告期末未持有股票。

8.2.2 报告期末按行业分类的沪港通投资股票投资组合

注：本基金本报告期末未持有沪港通股票投资。

8.3 期末按公允价值占基金资产净值比例大小排序的所有股票投资明细

注：本基金本报告期末未持有股票。

8.4 报告期内股票投资组合的重大变动

8.4.1 累计买入金额超出期初基金资产净值 2%或前 20 名的股票明细

注：本基金本报告期末未买入股票。

8.4.2 累计卖出金额超出期初基金资产净值 2%或前 20 名的股票明细

注：本基金本报告期末未卖出股票。

8.4.3 买入股票的成本总额及卖出股票的收入总额

注：本基金本报告期无股票交易。

8.5 期末按债券品种分类的债券投资组合

金额单位：人民币元

序号	债券品种	公允价值	占基金资产净值比例 (%)
1	国家债券	-	-
2	央行票据	-	-
3	金融债券	50,050,000.00	6.20
	其中：政策性金融债	50,050,000.00	6.20
4	企业债券	122,901,476.40	15.22
5	企业短期融资券	-	-
6	中期票据	50,896,000.00	6.30
7	可转债（可交换债）	-	-
8	同业存单	-	-
9	其他	-	-
10	合计	223,847,476.40	27.72

8.6 期末按公允价值占基金资产净值比例大小排序的前五名债券投资明细

金额单位：人民币元

序号	债券代码	债券名称	数量(张)	公允价值	占基金资产净值比例(%)
1	150413	15农发13	500,000	50,050,000.00	6.20
2	124381	09衡城投	450,000	46,206,000.00	5.72
3	122600	12鑫泰债	500,000	39,410,000.00	4.88
4	1382186	13满世煤 MTN1	300,000	30,294,000.00	3.75
5	101551055	15大连万达 MTN001	200,000	20,602,000.00	2.55

8.7 期末按公允价值占基金资产净值比例大小排序的所有资产支持证券投资明细

注：本基金本报告期末未持有资产支持证券。

8.8 报告期末按公允价值占基金资产净值比例大小排序的前五名贵金属投资明细

注：本基金本报告期末未持有贵金属。

8.9 期末按公允价值占基金资产净值比例大小排序的前五名权证投资明细

注：本基金本报告期末未持有权证。

8.10 报告期末本基金投资的股指期货交易情况说明

注：本基金本报告期末未持有股指期货投资。

8.11 报告期末本基金投资的国债期货交易情况说明

注：本基金本报告期末未持有国债期货投资。

8.12 投资组合报告附注

8.12.1 本基金投资的前十名证券的发行主体本期不存在被监管部门立案调查，或在报告编制日前一年内受到公开谴责、处罚的情形。

8.12.2 本基金本报告期末未持有股票，因此不存在投资的前十名股票超出基金合同规定的备选股票库之外的情形。

8.12.3 其他资产构成

单位：人民币元

序号	名称	金额
1	存出保证金	39,152.17
2	应收证券清算款	-
3	应收股利	-
4	应收利息	4,432,403.06
5	应收申购款	-

6	其他应收款	150.00
7	待摊费用	-
8	其他	-
9	合计	4,471,705.23

8.12.4 期末持有的处于转股期的可转换债券明细

注：本基金于报告期末未持有处于转股期的可转换债券。

8.12.5 期末前十名股票中存在流通受限情况的说明

注：本基金本报告期末未持有股票。

8.12.6 投资组合报告附注的其他文字描述部分

注：由于四舍五入的原因，比例的分项之和与合计可能有尾差。

§8 投资组合报告（转型后）

8.1 期末基金资产组合情况

金额单位：人民币元

序号	项目	金额	占基金总资产的比例 (%)
1	权益投资	-	-
	其中：股票	-	-
2	固定收益投资	4,534,344,200.00	85.68
	其中：债券	4,534,344,200.00	85.68
	资产支持证券	-	-
3	贵金属投资	-	-
4	金融衍生品投资	-	-
5	买入返售金融资产	422,717,754.58	7.99
	其中：买断式回购的买入返售金融资产	-	-
6	银行存款和结算备付金合计	260,715,345.94	4.93
7	其他资产	74,419,183.56	1.41
8	合计	5,292,196,484.08	100.00

8.2 期末按行业分类的股票投资组合

8.2.1 指数投资按行业分类的境内股票投资组合

注：本基金本报告期末未持有股票。

8.2.2 报告期末按行业分类的沪港通投资股票投资组合

注：本基金本报告期末未持有沪港通股票投资。

8.3 期末按公允价值占基金资产净值比例大小排序的所有股票投资明细(转型后)

注：本基金本报告期末未持有股票。

8.4 报告期内股票投资组合的重大变动**8.4.1 累计买入金额超出期末基金资产净值 2%或前 20 名的股票明细**

注：本基金本报告期无股票交易。

8.4.2 累计卖出金额超出期末基金资产净值 2%或前 20 名的股票明细

注：本基金本报告期无股票交易。

8.4.3 买入股票的成本总额及卖出股票的收入总额

注：本基金本报告期无股票交易。

8.5 期末按债券品种分类的债券投资组合

金额单位：人民币元

序号	债券品种	公允价值	占基金资产净值比例 (%)
1	国家债券	229,260,000.00	4.54
2	央行票据	-	-
3	金融债券	186,834,000.00	3.70
	其中：政策性金融债	186,834,000.00	3.70
4	企业债券	2,707,595,200.00	53.62
5	企业短期融资券	100,145,000.00	1.98
6	中期票据	1,165,325,000.00	23.08
7	可转债（可交换债）	-	-
8	同业存单	-	-
9	地方政府债	145,185,000.00	2.88
10	其他	-	-
11	合计	4,534,344,200.00	89.80

8.6 期末按公允价值占基金资产净值比例大小排序的前五名债券投资明细

金额单位：人民币元

序号	债券代码	债券名称	数量（张）	公允价值	占基金资产净值比例 (%)
1	019546	16 国债 18	2,100,000	209,286,000.00	4.14
2	101652024	16 铁道 MTN002	1,600,000	158,624,000.00	3.14
3	122734	11 京资 02	1,500,000	158,610,000.00	3.14
4	140902	16 上海 11	1,500,000	145,185,000.00	2.88
5	101464018	14 湘高速	1,300,000	133,458,000.00	2.64

		MTN001			
--	--	--------	--	--	--

8.7 期末按公允价值占基金资产净值比例大小排序的所有资产支持证券投资明细

注：本基金本报告期末未持有资产支持证券。

8.8 报告期末按公允价值占基金资产净值比例大小排序的前五名贵金属投资明细

注：本基金本报告期末未持有贵金属投资。

8.9 期末按公允价值占基金资产净值比例大小排序的前五名权证投资明细

注：本基金本报告期末未持有权证。

8.10 报告期末本基金投资的股指期货交易情况说明

注：本基金本报告期末未持有股指期货。

8.11 报告期末本基金投资的国债期货交易情况说明

注：本基金本报告期末未持有国债期货投资。

8.12 投资组合报告附注

8.12.1 本基金投资的前十名证券的发行主体本期不存在被监管部门立案调查，或在报告编制日前一年内受到公开谴责、处罚的情形。

8.12.2 本基金本报告期末未持有股票，因此不存在投资的前十名股票超出基金合同规定的备选股票库之外的情形。

8.12.3 其他资产构成

单位：人民币元

序号	名称	金额
1	存出保证金	65,892.73
2	应收证券清算款	-
3	应收股利	-
4	应收利息	74,353,015.83
5	应收申购款	-
6	其他应收款	275.00
7	待摊费用	-
8	其他	-
9	合计	74,419,183.56

8.12.4 期末持有的处于转股期的可转换债券明细

注：本基金本报告期末未持有处于转股期的可转换债券。

8.12.5 末前十名股票中存在流通受限情况的说明

注：本基金本报告期末未持有股票。

8.12.6 投资组合报告附注的其他文字描述部分

由于四舍五入的原因，比例的分项之和与合计可能有尾差。

§9 基金份额持有人信息（转型前）

9.1 期末基金份额持有人户数及持有人结构

份额单位：份

份额级别	持有人户数(户)	户均持有的基金份额	持有人结构			
			机构投资者		个人投资者	
			持有份额	占总份额比例	持有份额	占总份额比例
永兴 A	985	72,730.08	15,034,789.18	20.99%	56,604,338.42	79.01%
永兴 B	72	10,220,777.49	728,732,848.43	99.03%	7,163,130.77	0.97%
合计	1,057	763,987.80	743,767,637.61	92.10%	63,767,469.19	7.90%

注：对于分级基金，比例的分母采用各自级别的份额，对于合计数，比例的分母采用期末基金份额总额。

9.2 期末基金管理人的从业人员持有本基金的情况

项目	份额级别	持有份额总数（份）	占基金总份额比例
基金管理人所有从业人员持有本基金	永兴 A	12,502.29	0.02%
	永兴 B	-	-
	-	-	-
	合计	12,502.29	0.00%

9.3 期末基金管理人的从业人员持有本开放式基金份额总量区间的情况

注：截至本报告期末，本基金管理人高级管理人员、基金投资和研究部门负责人持有本基金份额总量的数量区间为 0；本基金的基金经理持有本基金份额总量的数量区间为 0。

9.4 发起式基金发起资金持有份额情况

项目	持有份额总数	持有份额占基金总份额比例（%）	发起份额总数	发起份额占基金总份额比例（%）	发起份额承诺持有期限
基金管理人固有资金	26,192,882.07	3.24	20,007,200.40	2.48	自基金合同生效后 3 年

基金管理人高级管理人员	-	-	-	-	-
基金经理等人员	-	-	-	-	-
基金管理人股东	-	-	-	-	-
其他	-	-	-	-	-
合计	26,192,882.07	3.24	20,007,200.40	2.48	自基金合同生效后3年

注：1、截至本报告期末，本基金管理人持有永兴 A 份额 13,361,469.60 份，持有银华永兴 B 份额 12,831,412.47 份，合计持有数量为 26,192,882.07 份（表格和附注 1 披露口径考虑了永兴基金在 2016 年 1 月 15 日的定期折算和 2016 年 1 月 18 日的转型拆分，为定期折算、转型拆分后的份额数量）。

2、鉴于完成 2016 年 1 月 18 日转型拆分后，永兴 A 和永兴 B 份额已根据基金合同规定自动转型为永兴债 C 和银华永兴份额，在转型拆分前时点，本基金基金管理人持有永兴 A 份额

13,358,710.26 份，持有永兴 B 的份额 10,004,050.40 份，合计持有数量为 23,362,760.66 份

（附注 2 披露口径考虑了永兴基金在 2016 年 1 月 15 日的定期折算，为永兴 A 和永兴 B 份额转型拆分前最后时点的份额数量）。

§9 基金份额持有人信息（转型后）

9.1 期末基金份额持有人户数及持有人结构

份额单位：份

份额级别	持有人户数(户)	户均持有的基金份额	持有人结构			
			机构投资者		个人投资者	
			持有份额	占总份额比例	持有份额	占总份额比例
银华永兴	69	71,787,424.08	4,951,486,174.40	99.96%	1,846,087.06	0.04%
永兴债 C	565	52,834.01	1,673,319.58	5.61%	28,177,894.56	94.39%
合计	634	7,859,910.84	4,953,159,493.98	99.40%	30,023,981.62	0.60%

注：分级基金机构/个人投资者持有份额占总份额比例的计算中，对下属分级基金，比例的分母采用各自级别的份额，对合计数，比例的分母采用下属分级基金份额的合计数（即期末基金份额总额）。

9.2 期末上市基金前十名持有人

银华永兴

序号	持有人名称	持有份额（份）	占上市总份额比例
1	刘淑华	185,700.00	33.39%
2	刘晓红	147,182.00	26.46%
3	栾永军	64,134.00	11.53%
4	高德荣	40,000.00	7.19%
5	夏永清	23,000.00	4.14%
6	金挺	20,000.00	3.60%
7	赵立波	20,000.00	3.60%
8	薛钟秀	11,942.00	2.15%
9	林思特	10,900.00	1.96%
10	刘圣德	10,000.00	1.80%

9.3 期末基金管理人的从业人员持有本基金的情况

项目	份额级别	持有份额总数（份）	占基金总份额比例
基金管理人所有 从业人员持有本 基金	银华永兴	0.00	0.0000%
	永兴债 C	1,115.54	0.0037%
	合计	1,115.54	0.0000%

注：对于分级基金，下属分级份额比例的分母采用各自级别的份额，合计数比例的分母采用期末基金份额总额。

9.4 期末基金管理人的从业人员持有本开放式基金份额总量区间的情况

注：截至本报告期末，本基金管理人高级管理人员、基金投资和研究部门负责人持有本基金份额总量的数量区间为 0；本基金的基金经理持有本基金份额总量的数量区间为 0。

9.5 发起式基金发起资金持有份额情况

注：截至报告期末，本基金管理人已不再持有本基金发起份额。

§10 开放式基金份额变动

转型前

单位：份

项目	永兴 A	永兴 B
基金合同生效日（2013 年 1 月 18 日）基金份额总额	1,338,636,993.44	573,743,575.39
本报告期期初基金份额总额	103,977,428.10	573,743,575.39
本报告期基金总申购份额	-	-
减：本报告期基金总赎回份额	34,095,129.92	-

本报告期基金拆分变动份额（份额减少以“-”填列）	1,756,829.42	162,152,403.81
本报告期期末基金份额总额	71,639,127.60	735,895,979.20

转型后

单位：份

项目	银华永兴	永兴债 C
基金转型日 (2016年1月18日)基金份额总额	735,895,979.20	71,639,127.60
本报告期期初基金份额总额	735,895,979.20	71,639,127.60
本报告期基金总申购份额	4,960,063,163.63	2,221,885.44
减:本报告期基金总赎回份额	742,626,881.37	44,009,798.90
本报告期基金拆分变动份额（份额减少以“-”填列）		
本报告期期末基金份额总额	4,953,332,261.46	29,851,214.14

§11 重大事件揭示

11.1 基金份额持有人大会决议

本报告期内，无基金份额持有人大会决议。

11.2 基金管理人、基金托管人的专门基金托管部门的重大人事变动

11.2.1 基金管理人的重大人事变动

本基金管理人于2016年9月3日发布公告，经银华基金管理有限公司2016年第1次临时股东大会审议通过，选举李福春先生、常忠先生担任银华基金管理有限公司第六届董事会董事。经银华基金管理有限公司董事会、股东会审议通过，深圳市市场监督管理局核准，银华基金管理有限公司变更为“银华基金管理股份有限公司”。经银华基金管理股份有限公司创立大会暨2016年第一次股东大会审议通过，选举王珠林先生、钱龙海先生、李福春先生、吴坚先生、郑秉文先生、刘星先生、邢冬梅女士、封和平先生、王立新先生为本公司第一届董事会董事。其中，吴坚先生为新任董事，邢冬梅女士、封和平先生为新任独立董事。常忠先生不再继续担任本公司董事。

11.2.2 基金托管人的专门基金托管部门的重大人事变动

本报告期内，本基金托管人未发生重大人事变化。

11.3 涉及基金管理人、基金财产、基金托管业务的诉讼

本报告期内，无涉及基金管理人、基金财产、基金托管业务的诉讼。

11.4 基金投资策略的改变

本报告期内，基金投资策略未发生改变。

11.5 为基金进行审计的会计师事务所情况

本基金的审计机构是安永华明会计师事务所（特殊普通合伙），报告期内本基金应支付给聘任会计师事务所的报酬共计人民币 80,000.00 元。该审计机构已经为本基金连续提供了 4 年的审计服务。

11.6 管理人、托管人及其高级管理人员受稽查或处罚等情况

本报告期内，基金管理人、托管人的托管业务部门及其相关高级管理人员无受稽查或处罚等情况。

11.7 基金租用证券公司交易单元的有关情况

11.7.1 基金租用证券公司交易单元进行股票投资及佣金支付情况

转型前
元

金额单位：人民币

券商名称	交易单元数量	股票交易		应支付该券商的佣金		备注
		成交金额	占当期股票成交总额的比例	佣金	占当期佣金总量的比例	
安信证券股份有限公司	3	-	-	-	-	-
上海华信证券有限责任公司	1	-	-	-	-	-
长城证券股份有限公司	3	-	-	-	-	-
长江证券股份有限公司	2	-	-	-	-	-
德邦证券股份有限公司	1	-	-	-	-	-
第一创业证券股份有限公司	2	-	-	-	-	-
东北证券股份有限公司	3	-	-	-	-	-
东方证券股份有限公司	2	-	-	-	-	-
东吴证券股份有限公司	3	-	-	-	-	-
东兴证券股份	2	-	-	-	-	-

有限公司						
东莞证券股份 有限公司	1	-	-	-	-	-
方正证券股份 有限公司	5	-	-	-	-	-
北京高华证券 有限责任公司	1	-	-	-	-	-
光大证券股份 有限公司	2	-	-	-	-	-
广发证券股份 有限公司	2	-	-	-	-	-
广州证券股份 有限公司	1	-	-	-	-	-
国都证券股份 有限公司	2	-	-	-	-	-
国金证券股份 有限公司	2	-	-	-	-	-
国泰君安证券 股份有限公司	2	-	-	-	-	-
国信证券股份 有限公司	3	-	-	-	-	-
海通证券股份 有限公司	2	-	-	-	-	-
申万宏源集团 股份有限公司	2	-	-	-	-	-
红塔证券股份 有限公司	1	-	-	-	-	-
华安证券股份 有限公司	1	-	-	-	-	-
华宝证券有限 责任公司	1	-	-	-	-	-
华创证券有限 责任公司	2	-	-	-	-	-
华福证券有限 责任公司	1	-	-	-	-	-
华融证券股份 有限公司	1	-	-	-	-	-
华泰证券股份 有限公司	5	-	-	-	-	-
江海证券有限 公司	2	-	-	-	-	-
开源证券股份 有限公司	2	-	-	-	-	-

民生证券股份 有限公司	2	-	-	-	-	-
中国民族证券 有限责任公司	1	-	-	-	-	-
平安证券有限 责任公司	2	-	-	-	-	-
中泰证券股份 有限公司	1	-	-	-	-	-
国融证券股份 有限公司	1	-	-	-	-	-
瑞银证券有限 责任公司	1	-	-	-	-	-
上海证券有限 责任公司	1	-	-	-	-	-
首创证券有限 责任公司	2	-	-	-	-	-
西部证券股份 有限公司	1	-	-	-	-	-
西南证券股份 有限公司	1	-	-	-	-	-
湘财证券股份 有限公司	1	-	-	-	-	-
兴业证券股份 有限公司	3	-	-	-	-	-
中国银河证券 股份有限公司	1	-	-	-	-	-
招商证券股份 有限公司	2	-	-	-	-	-
中国国际金融 有限公司	2	-	-	-	-	-
中国中投证券 有限责任公司	1	-	-	-	-	-
中信建投证券 股份有限公司	1	-	-	-	-	-
中信证券（山 东）有限责任 公司	1	-	-	-	-	-
中信证券股份 有限公司	3	-	-	-	-	-
中银国际证券 有限责任公司	2	-	-	-	-	-
中原证券股份 有限公司	2	-	-	-	-	-

太平洋证券股份有限公司	2	-	-	-	-	-
新时代证券股份有限公司	2	-	-	-	-	-
渤海证券股份有限公司	1	-	-	-	-	-

注：1、基金专用交易单元的选择标准为该证券经营机构具有较强的研究服务能力，能及时、全面、定期向基金管理人提供高质量的咨询服务，包括宏观经济报告、行业报告、市场走向分析报告、个股分析报告、市场服务报告以及全面的信息服务等。

2、基金专用交易单元的选择程序为根据标准进行考察后，确定证券经营机构的选择。经公司批准后与被选择的证券经营机构签订协议。

转型后

金额单位：人民币

元

券商名称	交易单元数量	股票交易		应支付该券商的佣金		备注
		成交金额	占当期股票成交总额的比例	佣金	占当期佣金总量的比例	
安信证券股份有限公司	3	-	-	-	-	-
上海华信证券有限责任公司	1	-	-	-	-	-
长城证券股份有限公司	3	-	-	-	-	-
长江证券股份有限公司	2	-	-	-	-	-
德邦证券股份有限公司	1	-	-	-	-	-
第一创业证券股份有限公司	2	-	-	-	-	-
东北证券股份有限公司	3	-	-	-	-	-
东方证券股份有限公司	2	-	-	-	-	-
东吴证券股份有限公司	3	-	-	-	-	-
东兴证券股份有限公司	2	-	-	-	-	-
东莞证券股份有限公司	1	-	-	-	-	-
方正证券股份有限公司	5	-	-	-	-	-

北京高华证券 有限责任公司	1	-	-	-	-	-
光大证券股份 有限公司	2	-	-	-	-	-
广发证券股份 有限公司	2	-	-	-	-	-
广州证券股份 有限公司	1	-	-	-	-	-
国都证券股份 有限公司	2	-	-	-	-	-
国金证券股份 有限公司	2	-	-	-	-	-
国泰君安证券 股份有限公司	2	-	-	-	-	-
国信证券股份 有限公司	3	-	-	-	-	-
海通证券股份 有限公司	2	-	-	-	-	-
申万宏源集团 股份有限公司	2	-	-	-	-	-
红塔证券股份 有限公司	1	-	-	-	-	-
华安证券股份 有限公司	1	-	-	-	-	-
华宝证券有限 责任公司	1	-	-	-	-	-
华创证券有限 责任公司	2	-	-	-	-	-
华福证券有限 责任公司	1	-	-	-	-	-
华融证券股份 有限公司	1	-	-	-	-	-
华泰证券股份 有限公司	5	-	-	-	-	-
江海证券有限 公司	2	-	-	-	-	-
开源证券股份 有限公司	2	-	-	-	-	-
民生证券股份 有限公司	2	-	-	-	-	-
中国民族证券 有限责任公司	1	-	-	-	-	-
平安证券有限	2	-	-	-	-	-

责任公司						
中泰证券股份 有限公司	1	-	-	-	-	-
国融证券股份 有限公司	1	-	-	-	-	-
瑞银证券有限 责任公司	1	-	-	-	-	-
上海证券有限 责任公司	1	-	-	-	-	-
首创证券有限 责任公司	2	-	-	-	-	-
西部证券股份 有限公司	1	-	-	-	-	-
西南证券股份 有限公司	1	-	-	-	-	-
湘财证券股份 有限公司	1	-	-	-	-	-
兴业证券股份 有限公司	3	-	-	-	-	-
中国银河证券 股份有限公司	1	-	-	-	-	-
招商证券股份 有限公司	2	-	-	-	-	-
中国国际金融 有限公司	2	-	-	-	-	-
中国中投证券 有限责任公司	1	-	-	-	-	-
中信建投证券 股份有限公司	1	-	-	-	-	-
中信证券(山东) 有限责任公司	1	-	-	-	-	-
中信证券股份 有限公司	3	-	-	-	-	-
中银国际证券 有限责任公司	2	-	-	-	-	-
中原证券股份 有限公司	2	-	-	-	-	-
太平洋证券股 份有限公司	2	-	-	-	-	-
新时代证券股 份有限公司	2	-	-	-	-	-
渤海证券股份	1	-	-	-	-	-

有限公司						
------	--	--	--	--	--	--

注：1、基金专用交易单元的选择标准为该证券经营机构具有较强的研究服务能力，能及时、全面、定期向基金管理人提供高质量的咨询服务，包括宏观经济报告、行业报告、市场走向分析报告、个股分析报告、市场服务报告以及全面的信息服务等。

2、基金专用交易单元的选择程序为根据标准进行考察后，确定证券经营机构的选择。经公司批准后与被选择的证券经营机构签订协议。

11.7.2 基金租用证券公司交易单元进行其他证券投资的情况

转型前

金额单位：人民币元

券商名称	债券交易		债券回购交易		权证交易	
	成交金额	占当期债券成交总额的比例	成交金额	占当期债券回购成交总额的比例	成交金额	占当期权证成交总额的比例
安信证券股份有限公司	26,682,024.66	70.98%	1,747,500,000.00	90.86%	-	-
上海华信证券有限责任公司	-	-	-	-	-	-
长城证券股份有限公司	-	-	-	-	-	-
长江证券股份有限公司	-	-	-	-	-	-
德邦证券股份有限公司	-	-	-	-	-	-
第一创业证券股份有限公司	-	-	3,300,000.00	0.17%	-	-
东北证券股份有限公司	-	-	-	-	-	-
东方证券股份有限公司	-	-	-	-	-	-
东吴证券股份有限公司	-	-	-	-	-	-
东兴证券股份有限公司	-	-	-	-	-	-
东莞证券股份有限公司	-	-	-	-	-	-
方正证券股份有限公司	-	-	77,000,000.00	4.00%	-	-
北京高华证券有限责任公司	-	-	-	-	-	-
光大证券股份有限公司	-	-	-	-	-	-

广发证券股份 有限公司	-	-	-	-	-	-
广州证券股份 有限公司	-	-	3,500,000.00	0.18%	-	-
国都证券股份 有限公司	-	-	-	-	-	-
国金证券股份 有限公司	-	-	-	-	-	-
国泰君安证券 股份有限公司	-	-	-	-	-	-
国信证券股份 有限公司	-	-	-	-	-	-
海通证券股份 有限公司	-	-	-	-	-	-
申万宏源集团 股份有限公司	10,906,373.97	29.02%	-	-	-	-
红塔证券股份 有限公司	-	-	-	-	-	-
华安证券股份 有限公司	-	-	-	-	-	-
华宝证券有限 责任公司	-	-	-	-	-	-
华创证券有限 责任公司	-	-	-	-	-	-
华福证券有限 责任公司	-	-	-	-	-	-
华融证券股份 有限公司	-	-	-	-	-	-
华泰证券股份 有限公司	-	-	-	-	-	-
江海证券有限 公司	-	-	-	-	-	-
开源证券股份 有限公司	-	-	-	-	-	-
民生证券股份 有限公司	-	-	-	-	-	-
中国民族证券 有限责任公司	-	-	-	-	-	-
平安证券有限 责任公司	-	-	-	-	-	-
中泰证券股份 有限公司	-	-	-	-	-	-
国融证券股份 有限公司	-	-	-	-	-	-

瑞银证券有限 责任公司	-	-	-	-	-	-
上海证券有限 责任公司	-	-	-	-	-	-
首创证券有限 责任公司	-	-	-	-	-	-
西部证券股份 有限公司	-	-	-	-	-	-
西南证券股份 有限公司	-	-	-	-	-	-
湘财证券股份 有限公司	-	-	-	-	-	-
兴业证券股份 有限公司	-	-	-	-	-	-
中国银河证券 股份有限公司	-	-	-	-	-	-
招商证券股份 有限公司	-	-	92,000,000.00	4.78%	-	-
中国国际金融 有限公司	-	-	-	-	-	-
中国中投证券 有限责任公司	-	-	-	-	-	-
中信建投证券 股份有限公司	-	-	-	-	-	-
中信证券（山 东）有限责任 公司	-	-	-	-	-	-
中信证券股份 有限公司	-	-	-	-	-	-
中银国际证券 有限责任公司	-	-	-	-	-	-
中原证券股份 有限公司	-	-	-	-	-	-
太平洋证券股 份有限公司	-	-	-	-	-	-
新时代证券股 份有限公司	-	-	-	-	-	-
渤海证券股份 有限公司	-	-	-	-	-	-

转型后

金额单位：人民币元

券商名称	债券交易		债券回购交易		权证交易	
	成交金额	占当期债券 成交总额的比	成交金额	占当期债 券回购	成交金额	占当期权证 成交总额的

		例		成交总额 的比例		比例
安信证券股份 有限公司	20,534,179.79	1.51%	1,643,000,000.00	14.79%	-	-
上海华信证券 有限责任公司	-	-	-	-	-	-
长城证券股份 有限公司	-	-	-	-	-	-
长江证券股份 有限公司	7,752.06	0.00%	41,200,000.00	0.37%	-	-
德邦证券股份 有限公司	-	-	-	-	-	-
第一创业证券 股份有限公司	-	-	38,100,000.00	0.34%	-	-
东北证券股份 有限公司	-	-	-	-	-	-
东方证券股份 有限公司	-	-	703,700,000.00	6.33%	-	-
东吴证券股份 有限公司	-	-	-	-	-	-
东兴证券股份 有限公司	-	-	-	-	-	-
东莞证券股份 有限公司	-	-	-	-	-	-
方正证券股份 有限公司	-	-	130,000,000.00	1.17%	-	-
北京高华证券 有限责任公司	-	-	-	-	-	-
光大证券股份 有限公司	-	-	-	-	-	-
广发证券股份 有限公司	10,192,073.10	0.75%	547,600,000.00	4.93%	-	-
广州证券股份 有限公司	8,597,327.13	0.63%	1,197,000,000.00	10.78%	-	-
国都证券股份 有限公司	-	-	-	-	-	-
国金证券股份 有限公司	-	-	291,500,000.00	2.62%	-	-
国泰君安证券 股份有限公司	-	-	-	-	-	-
国信证券股份 有限公司	-	-	-	-	-	-
海通证券股份 有限公司	-	-	-	-	-	-

申万宏源集团 股份有限公司	1,252,642,775.37	92.11%	218,600,000.00	1.97%		
红塔证券股份 有限公司						
华安证券股份 有限公司						
华宝证券有限 责任公司						
华创证券有限 责任公司						
华福证券有限 责任公司						
华融证券股份 有限公司						
华泰证券股份 有限公司						
江海证券有限 公司						
开源证券股份 有限公司						
民生证券股份 有限公司	51,757,776.59	3.81%	5,727,100,000.00	51.56%		
中国民族证券 有限责任公司						
平安证券有限 责任公司						
中泰证券股份 有限公司	16,163,308.22	1.19%	102,900,000.00	0.93%		
国融证券股份 有限公司						
瑞银证券有限 责任公司						
上海证券有限 责任公司						
首创证券有限 责任公司						
西部证券股份 有限公司						
西南证券股份 有限公司						
湘财证券股份 有限公司						
兴业证券股份 有限公司						

中国银河证券股份有限公司	-	-	-	-	-	-
招商证券股份有限公司	-	-	154,900,000.00	1.39%	-	-
中国国际金融有限公司	-	-	-	-	-	-
中国中投证券有限责任公司	-	-	-	-	-	-
中信建投证券股份有限公司	-	-	-	-	-	-
中信证券(山东)有限责任公司	-	-	-	-	-	-
中信证券股份有限公司	-	-	-	-	-	-
中银国际证券有限责任公司	-	-	-	-	-	-
中原证券股份有限公司	-	-	-	-	-	-
太平洋证券股份有限公司	-	-	312,800,000.00	2.82%	-	-
新时代证券股份有限公司	-	-	-	-	-	-
渤海证券股份有限公司	-	-	-	-	-	-

11.8 其他重大事件

序号	公告事项	法定披露方式	法定披露日期
1	《银华基金管理有限公司2015年12月31日基金净值公告》	四大证券报及本基金管理人网站	2016年1月4日
2	《银华永兴纯债分级债券型发起式证券投资基金分级运作期届满与基金份额转换的第二次提示性公告》	三大证券报及本基金管理人网站	2016年1月8日
3	《银华永兴纯债分级债券型发	三大证券报及本基	2016年1月13日

	起式证券投资基金之永兴 A 份额开放及暂停赎回业务的公告》	金管理人网站	
4	《银华永兴纯债分级债券型发起式证券投资基金之永兴 A 份额第六个开放日后约定年基准收益率的公告》	三大证券报及本基金管理人网站	2016 年 1 月 13 日
5	《银华永兴纯债分级债券型发起式证券投资基金之永兴 A 份额折算方案的公告》	三大证券报及本基金管理人网站	2016 年 1 月 13 日
6	《银华永兴纯债分级债券型发起式证券投资基金分级运作期届满转型后基金名称变更及转换基准日等事项的公告》	三大证券报及本基金管理人网站	2016 年 1 月 13 日
7	《银华永兴纯债分级债券型发起式证券投资基金基金份额转换结果公告》	三大证券报及本基金管理人网站	2016 年 1 月 20 日
8	《银华永兴纯债分级债券型发起式证券投资基金 2015 年第四季度报告》	三大证券报及本基金管理人网站	2016 年 1 月 22 日
9	《关于国盛证券不再代销银华永兴纯债债券型发起式证券投资基金 (LOF) 的公告》	三大证券报及本基金管理人网站	2016 年 1 月 29 日
10	《银华基金管理有限公司关于旗下非货币基金参加通联支付网络服务股份有限公司使用中国银行借记卡认、申购费率优惠活动的公告》	四大证券报及本基金管理人网站	2016 年 1 月 29 日
11	《银华永兴纯债债券型发起式	三大证券报及本基	2016 年 1 月 29 日

	证券投资基金（LOF）开放日常申购、赎回业务的公告》	金管理人网站	
12	《银华基金管理有限公司关于银华永兴纯债债券型发起式证券投资基金（LOF）之A类份额开通跨系统转托管业务的公告》	三大证券报及本基金管理人网站	2016年2月5日
13	《银华永兴纯债债券型发起式证券投资基金（LOF）之A类份额上市交易公告书》	三大证券报及本基金管理人网站	2016年2月5日
14	《银华永兴纯债债券型发起式证券投资基金（LOF）之A类份额上市交易提示性公告》	三大证券报及本基金管理人网站	2016年2月17日
15	《银华永兴纯债债券型发起式证券投资基金（LOF）更新招募书（2016年第1号）》	三大证券报及本基金管理人网站	2016年3月3日
16	《银华永兴纯债债券型发起式证券投资基金（LOF）更新招募书摘要（2016年第1号）》	三大证券报及本基金管理人网站	2016年3月3日
17	《银华基金管理有限公司关于增加上海陆金所资产管理有限公司为旗下部分基金代销机构并参加其费率优惠活动的公告》	四大证券报及本基金管理人网站	2016年3月11日
18	《银华基金管理有限公司关于旗下部分基金参加深圳新兰德证券投资咨询有限公司网上费率优惠活动的公告》	四大证券报及本基金管理人网站	2016年3月15日

19	《银华基金管理有限公司关于调整招商银行借记卡网上直销费率优惠的公告》	四大证券报及本基金管理人网站	2016年3月24日
20	《银华永兴纯债分级债券型发起式证券投资基金2015年年度报告摘要》	三大证券报及本基金管理人网站	2016年3月25日
21	《银华永兴纯债分级债券型发起式证券投资基金2015年年度报告》	三大证券报及本基金管理人网站	2016年3月25日
22	《银华基金管理有限公司关于旗下部分基金参加中国工商银行个人电子银行基金申购费率优惠活动的公告》	三大证券报及本基金管理人网站	2016年3月31日
23	《银华基金管理有限公司关于调整招商银行借记卡网上直销定期定额申购业务费率优惠的公告》	四大证券报及本基金管理人网站	2016年4月1日
24	《银华永兴纯债债券型发起式证券投资基金(LOF)2016年第一季度报告》	三大证券报及本基金管理人网站	2016年4月21日
25	《银华基金管理有限公司关于淘宝店业务及网上直销支付宝渠道下线的公告》	四大证券报及本基金管理人网站	2016年5月18日
26	《关于瑞银证券不再代销银华永兴纯债债券型发起式证券投资基金(LOF)、银华量化智慧动力灵活配置混合型证券投资基金的公告》	三大证券报及本基金管理人网站	2016年6月16日
27	《银华基金管理有限公司关于	三大证券报及本基	2016年6月21日

	增加诺亚正行（上海）基金销售投资顾问有限公司为旗下部分基金代销机构并参加其费率优惠活动的公告》	金管理人网站	
28	《银华基金管理有限公司关于网上直销系统开展通联支付招商银行卡费率优惠活动的公告》	三大证券报及本基金管理人网站	2016年7月11日
29	《银华基金管理有限公司关于银华永兴纯债债券型发起式证券投资基金(LOF)参加部分代销机构费率优惠活动的公告》	三大证券报及本基金管理人网站	2016年7月13日
30	《银华永兴纯债债券型发起式证券投资基金(LOF)2016年第二季度报告》	三大证券报及本基金管理人网站	2016年7月19日
31	《银华基金管理有限公司关于调整旗下部分基金每笔赎回申请的最低份额、转换转出最低份额及赎回后的最低保有份额的公告》	中国证券报及本基金管理人网站	2016年7月21日
32	《银华基金管理有限公司关于增加珠海盈米财富管理有限公司为旗下部分基金代销机构并参加其费率优惠活动的公告》	三大证券报及本基金管理人网站	2016年7月26日
33	《银华永兴纯债分级债券型发起式证券投资基金2016年半年度报告摘要》	三大证券报及本基金管理人网站	2016年8月24日
34	《银华永兴纯债分级债券型发起式证券投资基金2016年半年度报告摘要》	三大证券报及本基金管理人网站	2016年8月24日

	年度报告》		
35	《银华永兴纯债债券型发起式证券投资基金（LOF）更新招募书（2016年第2号）》	本基金管理人网站	2016年9月1日
36	《银华永兴纯债债券型发起式证券投资基金（LOF）更新招募书摘要（2016年第2号）》	三大证券报及本基金管理人网站	2016年9月1日
37	《银华永兴纯债债券型发起式证券投资基金(LOF)2016年第3季度报告》	三大证券报及本基金管理人网站	2016年10月26日
38	《关于增加民生证券为旗下部分基金代销、定期定额投资及转换业务办理机构的公告》	三大证券报及本基金管理人网站	2016年11月22日
39	《银华基金管理股份有限公司关于增加北京汇成基金销售有限公司为旗下部分基金代销机构并参加其费率优惠活动的公告》	四大证券报及本基金管理人网站	2016年12月22日
40	《银华基金管理股份有限公司关于旗下部分基金参加农业银行费率优惠活动的公告》	三大证券报及本基金管理人网站	2016年12月30日

§12 影响投资者决策的其他重要信息

无。

§13 备查文件目录

13.1 备查文件目录

- 13.1.1 中国证监会核准银华永兴纯债分级债券型发起式证券投资基金募集的文件
- 13.1.2 《银华永兴纯债分级债券型发起式证券投资基金基金合同》
- 13.1.3 《银华永兴纯债分级债券型发起式证券投资基金招募说明书》
- 13.1.4 《银华永兴纯债分级债券型发起式证券投资基金托管协议》
- 13.1.5 《银华基金管理股份有限公司开放式基金业务规则》
- 13.1.6 本基金管理人业务资格批件和营业执照
- 13.1.7 本基金托管人业务资格批件和营业执照
- 13.1.8 本报告期内本基金管理人在指定媒体上披露的各项公告

13.2 存放地点

上述备查文本存放在本基金管理人或基金托管人的办公场所。本报告存放在本基金管理人及托管人住所，供公众查阅、复制。

13.3 查阅方式

投资者可免费查阅，在支付工本费后，可在合理时间内取得上述文件的复制件或复印件。相关公开披露的法律文件，投资者还可在本基金管理人网站（www.yhfund.com.cn）查阅。

银华基金管理股份有限公司
2017年3月31日