

# 嘉实快线货币市场基金 2017 年第 1 季度报告

2017 年 3 月 31 日

基金管理人：嘉实基金管理有限公司

基金托管人：上海浦东发展银行股份有限公司

报告送出日期：2017 年 4 月 24 日

## §1 重要提示

基金管理人的董事会及董事保证本报告所载资料不存在虚假记载、误导性陈述或重大遗漏，并对其内容的真实性、准确性和完整性承担个别及连带责任。

基金托管人上海浦东发展银行股份有限公司根据本基金合同规定，于 2017 年 4 月 18 日复核了本报告中的财务指标、净值表现和投资组合报告等内容，保证复核内容不存在虚假记载、误导性陈述或者重大遗漏。

基金管理人承诺以诚实信用、勤勉尽责的原则管理和运用基金资产，但不保证基金一定盈利。

基金的过往业绩并不代表其未来表现。投资有风险，投资者在作出投资决策前应仔细阅读本基金的招募说明书。

自 2017 年 2 月 22 日起，本基金名称由“嘉实机构快线货币市场基金”变更为“嘉实快线货币市场基金”。

本报告期中的财务资料未经审计。

本报告期自 2017 年 1 月 1 日起至 2017 年 3 月 31 日止。

## §2 基金产品概况

基金简称	嘉实快线货币		
场内简称	嘉实快线（嘉实快线 H 类份额场内简称）		
基金主代码	000917		
基金运作方式	契约型开放式		
基金合同生效日	2015 年 6 月 25 日		
报告期末基金份额总额	16,374,058,154.04 份		
投资目标	在力求基金资产安全性、流动性的基础上，追求超过业绩比较基准的稳定收益。		
投资策略	本基金跟踪分析市场资金面变化及投资者交易行为变化，结合宏观和微观研究制定投资策略，谋求在满足安全性、流动性需要的基础上，实现较高的当期收益。		
业绩比较基准	按税后计算的中国人民银行公布的人民币活期存款基准利率		
风险收益特征	本基金为货币市场基金，基金的风险和预期收益低于股票型基金、混合型基金、债券型基金。		
基金管理人	嘉实基金管理有限公司		
基金托管人	上海浦东发展银行股份有限公司		
下属分级基金的基金简称	下属分级基金的场内简称	下属分级基金的交易代码	报告期末下属分级基金的份额总额
嘉实快线货币 A	-	000917	4,454,792,660.68 份
嘉实快线货币 B	-	000918	2,234,511,449.85 份
嘉实快线货币 C	-	000919	9,681,360,431.45 份
嘉实快线货币 H	嘉实快线	511960	3,393,612.06 份

### §3 主要财务指标和基金净值表现

#### 3.1 主要财务指标

单位：人民币元

主要财务指标		1. 本期已实现收益	2. 本期利润	3. 期末基金资产净值
报告期（ 2017 年 1 月 1 日 — 2017 年 3 月 31 日）	嘉实快线货币 A	31,672,334.48	31,672,334.48	4,454,792,660.68
	嘉实快线货币 B	21,873,228.80	21,873,228.80	2,234,511,449.85
	嘉实快线货币 C	94,115,522.76	94,115,522.76	9,681,360,431.45
	嘉实快线货币 H	3,560,843.39	3,560,843.39	339,361,205.81

注：（1）本期已实现收益指基金本期利息收入、投资收益、其他收入（不含公允价值变动收益）扣除相关费用后的余额，本期利润为本期已实现收益加上本期公允价值变动收益，由于本基金采用摊余成本法核算，因此，公允价值变动收益为零，本期已实现收益和本期利润的金额相等。

（2）嘉实快线货币 A、嘉实快线货币 B、嘉实快线货币 C 和嘉实快线货币 H 适用不同的管理费率和销售费率。（3）本基金无持有人认购/申购或交易基金的各项费用。（4）自 2015 年 12 月 31 日起，本基金收益分配从按月结转份额调整为“每日分配、按日支付”。

#### 3.2 基金净值表现

##### 3.2.1 本报告期基金份额净值收益率及其与同期业绩比较基准收益率的比较

嘉实快线货币 A

阶段	净值收益率 率①	净值收益率标 准差②	业绩比较基 准收益率③	业绩比较基准收 益率标准差④	①—③	②—④
过去三个 月	0.9094%	0.0013%	0.0862%	0.0000%	0.8232%	0.0013%

嘉实快线货币 B

阶段	净值收益率 ①	净值收益率标 准差②	业绩比较基 准收益率③	业绩比较基准收 益率标准差④	①—③	②—④
过去三个 月	0.9155%	0.0013%	0.0862%	0.0000%	0.8293%	0.0013%

嘉实快线货币 C

阶段	净值收益率 ①	净值收益率标 准差②	业绩比较基 准收益率③	业绩比较基准收 益率标准差④	①—③	②—④
过去三个 月	0.9239%	0.0013%	0.0862%	0.0000%	0.8377%	0.0013%

嘉实快线货币 H

阶段	净值收益率 ①	净值收益率标 准差②	业绩比较基 准收益率③	业绩比较基准收 益率标准差④	①—③	②—④
过去三个 月	0.9019%	0.0013%	0.0862%	0.0000%	0.8157%	0.0013%

### 3.2.2 自基金合同生效以来基金累计净值收益率变动及其与同期业绩比较基准收益率变动的比较

嘉实快线货币A基金累计净值收益率与同期业绩比较基准收益率的历史走势对比图

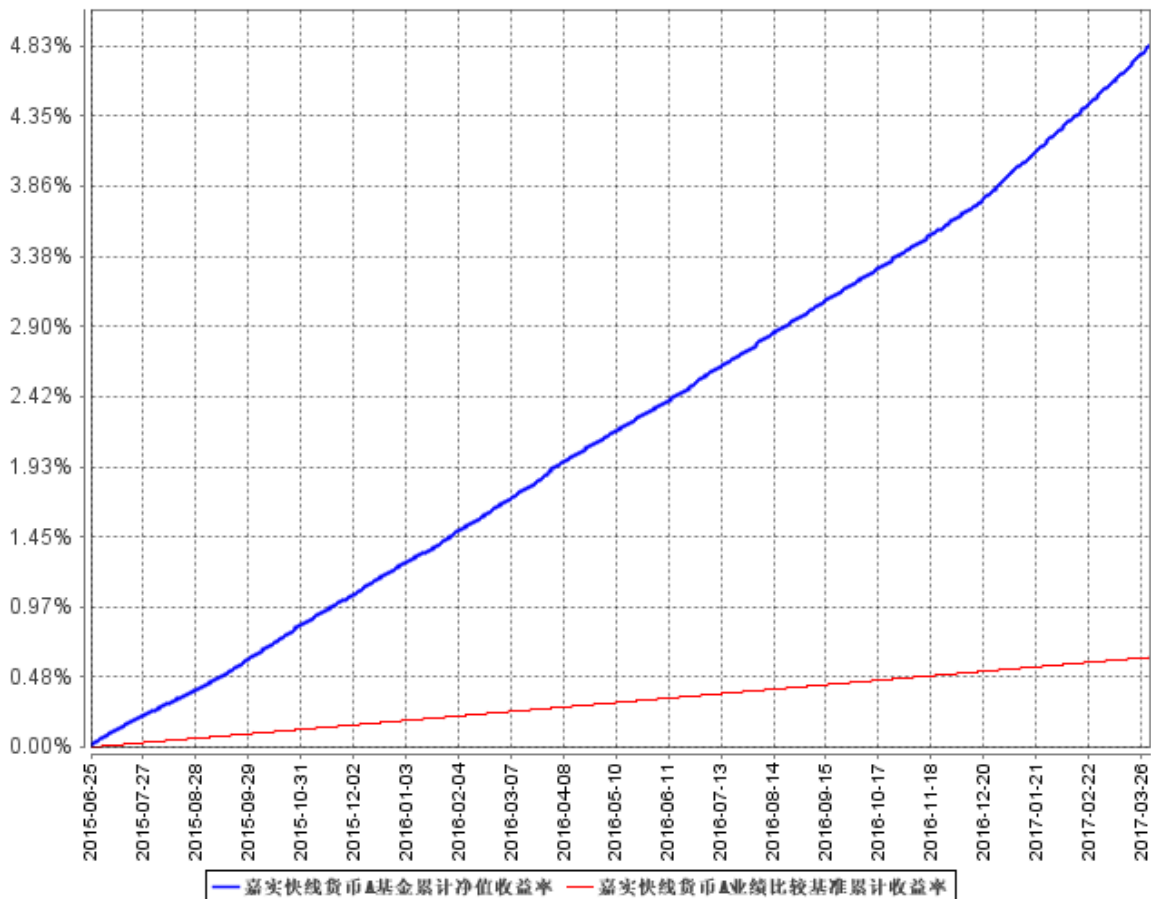


图 1：嘉实快线货币 A 基金累计净值收益率与同期业绩比较基准收益率的历史走势对比图  
(2015 年 6 月 25 日至 2017 年 3 月 31 日)

嘉实快线货币 B 基金累计净值收益率与同期业绩比较基准收益率的历史走势对比图

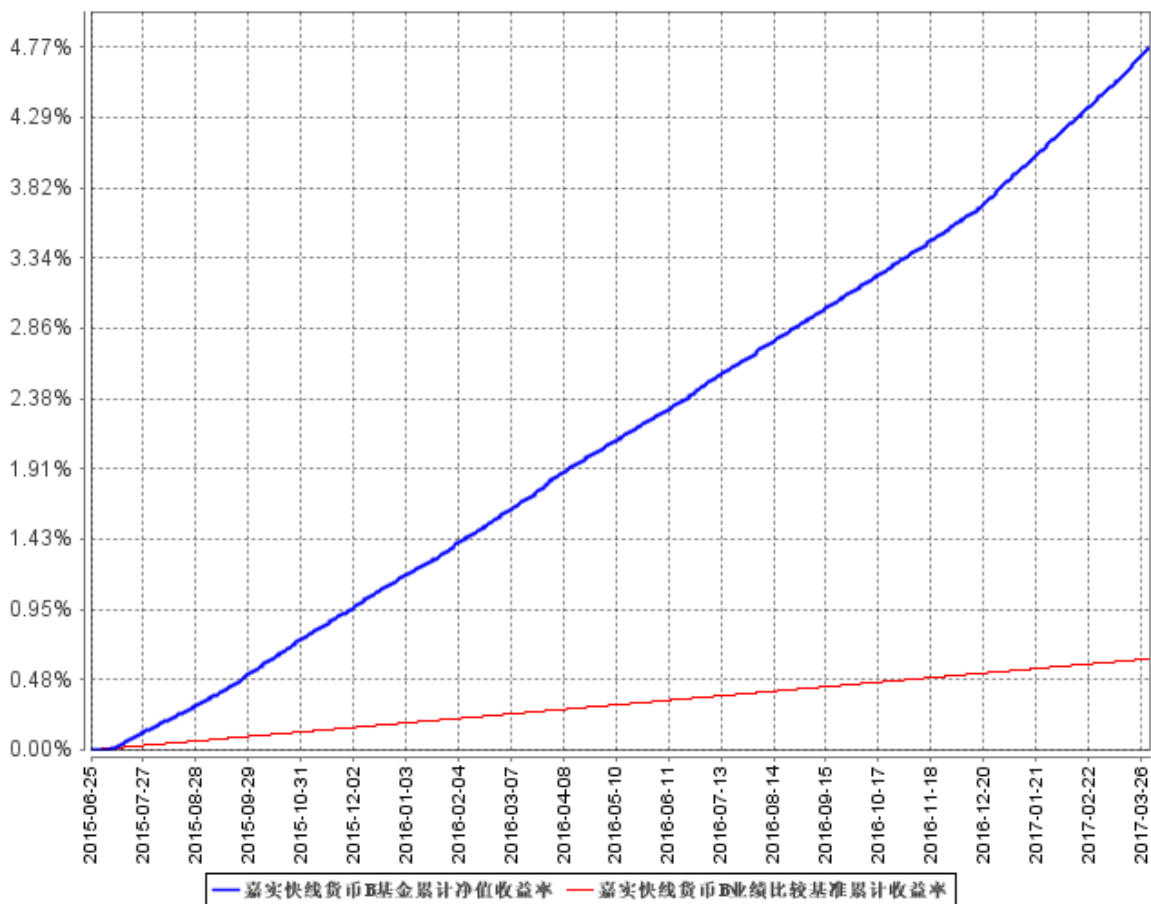


图 2：嘉实快线货币 B 基金累计净值收益率与同期业绩比较基准收益率的历史走势对比图  
(2015 年 6 月 25 日至 2017 年 3 月 31 日)

嘉实快线货币C基金累计净值收益率与同期业绩比较基准收益率的历史走势对比图

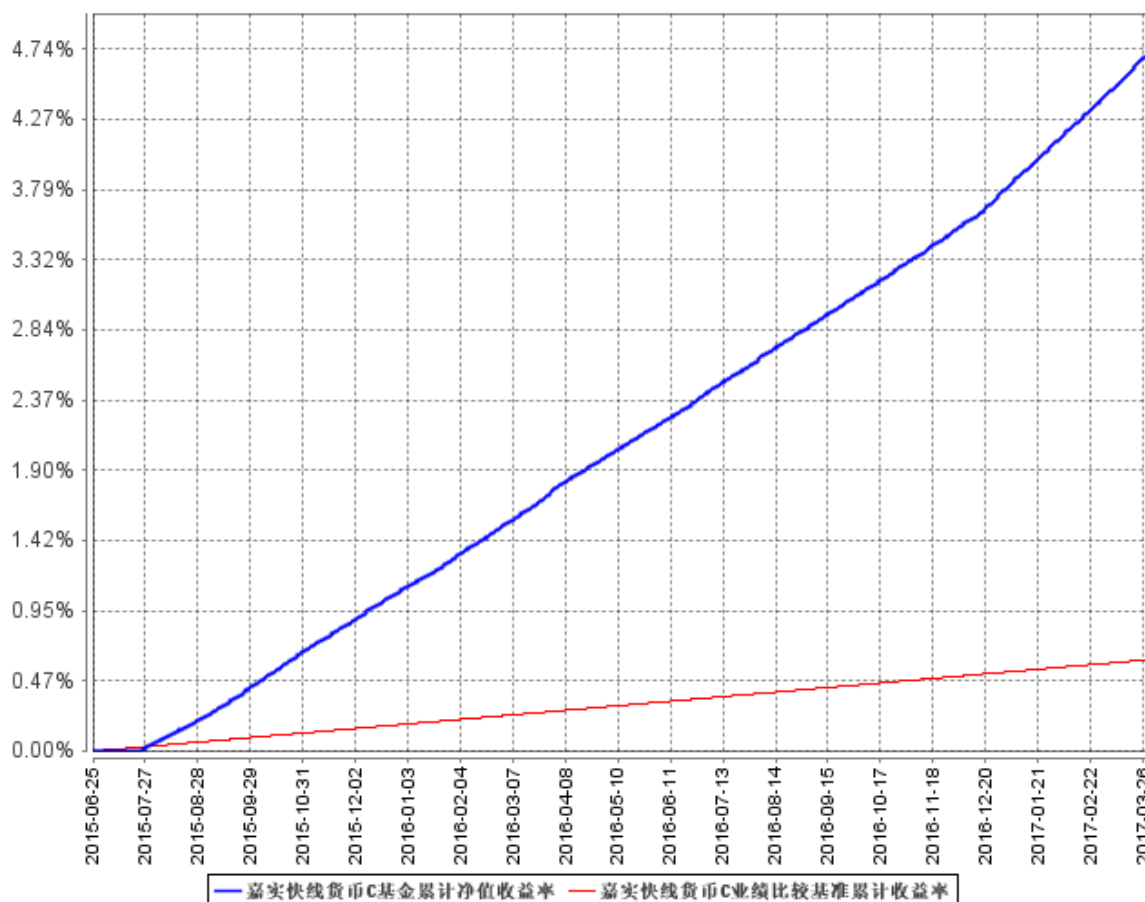


图 3：嘉实快线货币 C 基金累计净值收益率与同期业绩比较基准收益率的历史走势对比图

(2015 年 6 月 25 日至 2017 年 3 月 31 日)

嘉实快线货币H基金累计净值收益率与同期业绩比较基准收益率的历史走势对比图

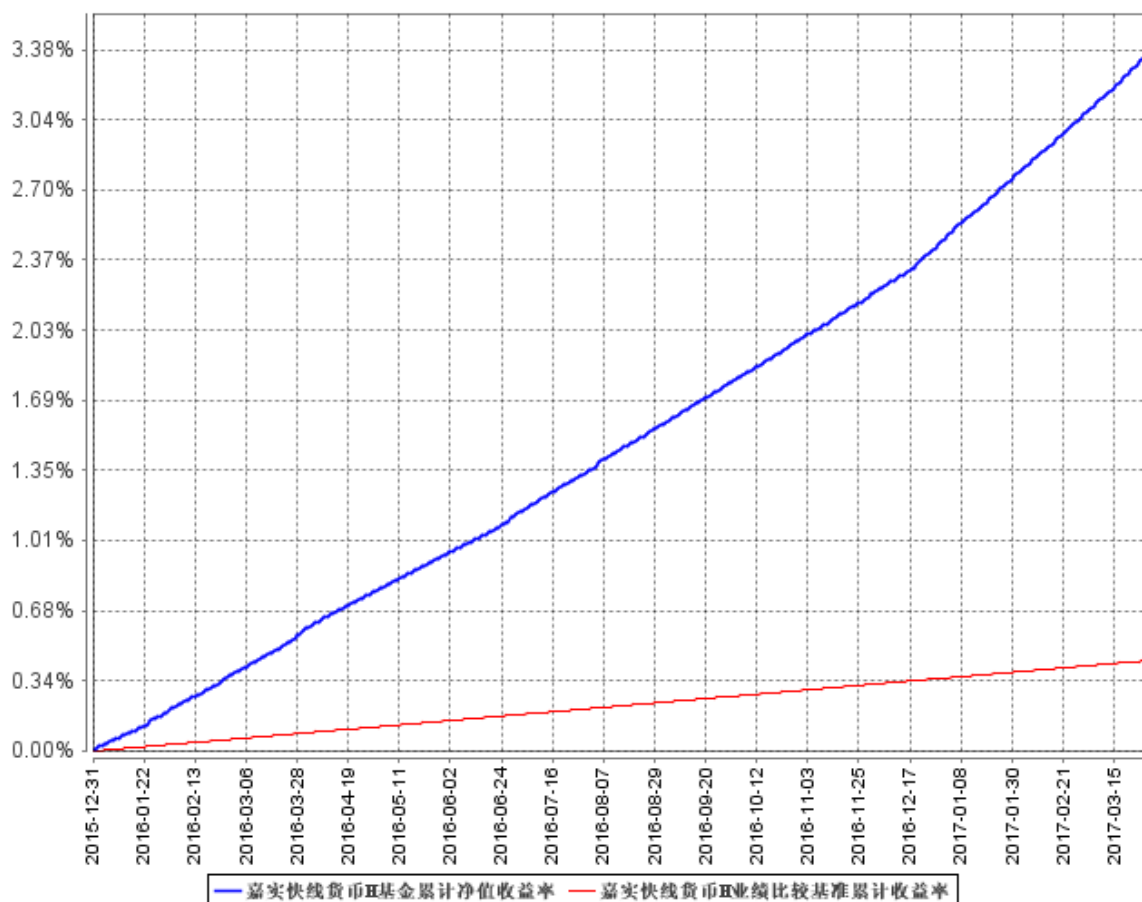


图 4：嘉实快线货币 H 基金累计净值收益率与同期业绩比较基准收益率的历史走势对比图

(2015 年 12 月 31 日至 2017 年 3 月 31 日)

注：按基金合同和招募说明书的约定，本基金自基金合同生效日起 6 个月内为建仓期，建仓期结束时本基金的各项投资比例符合基金合同（十二（二）投资范围和（四）投资限制）的有关约定。



## §4 管理人报告

### 4.1 基金经理（或基金经理小组）简介

姓名	职务	任本基金的基金经理期限		证券从业年限	说明
		任职日期	离任日期		
万晓西	本基金、嘉实宝 A/B、嘉实活钱包货币、嘉实 3 个月理财债券、嘉实活期宝货币、嘉实现金添利货币基金经理，公司固定收益业务体系短端 alpha 策略组组长	2015 年 6 月 25 日	-	16 年	曾任职于中国农业银行黑龙江省分行及深圳发展银行的国际业务部，南方基金固定收益部总监助理、首席宏观研究员、南方现金增利基金经理，第一创业证券资产管理总部固定收益总监、执行总经理，民生证券资产管理事业部总裁助理兼投资研究部总经理，2013 年 2 月加入嘉实基金管理有限公司，现任固定收益业务体系短端 alpha 策略组组长，中国国籍。
张文玥	本基金、嘉实安心货币、嘉实货币、嘉实宝 A/B、嘉实理财宝 7 天债券、嘉实 1 个月理财债券、嘉实 3 个月理财债券、嘉实	2015 年 7 月 14 日	-	8 年	曾任中国邮政储蓄银行股份有限公司金融市场部货币市场交易员及债券投资经理。2014 年 4 月加入嘉实基金管理有限公司，现任职于固定收益业务体系短端 alpha 策略组。硕士，具有基金从业资格。

	现金宝货币、 嘉实定期宝 6 个月理财债 券基金经理				
李金灿	本基金、嘉实 超短债债券、 嘉实宝 A/B、 嘉实薪金宝货 币、嘉实理财 宝 7 天债券、 嘉实安心货币、 嘉实增益宝货 币基金经理	2016 年 2 月 5 日	-	7 年	曾任 Futex Trading Ltd 期 货交易员、北京首创期货有 限责任公司研究员、建信基 金管理有限公司债券交易员。 2012 年 8 月加入嘉实基金管 理有限公司，曾任债券交易 员，现任职于固定收益业务 体系短端 alpha 策略组。硕 士研究生，具有基金从业资 格。
李瞳	本基金、嘉实 安心货币、嘉 实活钱包货币、 嘉实理财宝 7 天债券、嘉 实货币、嘉实 活期宝货币、 嘉实现金宝货 币、嘉实现金 添利货币基金 经理	2016 年 4 月 21 日	-	7 年	曾任中国建设银行金融市场 部、机构业务部业务经理。 2014 年 12 月加入嘉实基金 管理有限公司，现任职于固 定收益业务体系短端 alpha 策略组。硕士研究生， 具有基金从业资格。

注：（1）基金经理万晓西的任职日期是指本基金基金合同生效之日，基金经理张文玥、李金灿、李瞳的任职日期是指公司作出决定后公告之日；（2）证券从业的含义遵从行业协会《证券业从业人员资格管理办法》的相关规定。

#### 4.2 管理人对报告期内本基金运作合规守信情况的说明

报告期内，本基金管理人严格遵循了《证券法》、《证券投资基金法》及其各项配套法规、

《嘉实快线货币市场基金基金合同》和其他相关法律法规的规定，本着诚实信用、勤勉尽责的原则管理和运用基金资产，在严格控制风险的基础上，为基金份额持有人谋求最大利益。本基金运作管理符合有关法律法规和基金合同的规定和约定，无损害基金份额持有人利益的行为。

### 4.3 公平交易专项说明

#### 4.3.1 公平交易制度的执行情况

报告期内，基金管理人严格执行证监会《证券投资基金管理公司公平交易制度指导意见》和公司内部公平交易制度，各投资组合按投资管理制度和流程独立决策，并在获得投资信息、投资建议和实施投资决策方面享有公平的机会；通过完善交易范围内各类交易的公平交易执行细则、严格的流程控制、持续的技术改进，确保公平交易原则的实现；通过 IT 系统和人工监控等方式进行日常监控，公平对待旗下管理的所有投资组合。

#### 4.3.2 异常交易行为的专项说明

报告期内，本基金未发生异常交易行为。

### 4.4 报告期内基金投资策略和运作分析

全球经济经历了 2016 年一系列的“黑天鹅”事件后，2017 年一季度全球经济呈现企稳回升的态势。欧美政策更趋明朗，全球经济持续复苏，国际金融市场波动下降，世界经济论坛的《全球竞争力报告》预计，2017 年一季度全球经济环比增速折年率达到 3.0%，同比增速 2.7%，均较上个季度加快约 0.1 个百分点。

2017 年一季度国内经济平稳增长，工业、投资和出口等月度指标大部分表现有所好转。2017 年 1 月至 2 月，我国规模以上工业增加值同比实际增长 6.3%，比去年四季度高出 0.2 个百分点；1 至 2 月固定资产投资同比增速为 8.90%，比去年四季度高出 0.63 个百分点；1 至 2 月社会消费品零售总额同比增速为 9.50%，比去年四季度回落 1.07 个百分点；1 至 2 月出口金额同比增速均值为 3.30%，好于去年四季度的-5.19%。

具体来看，投资增速出现略有回升；消费表现略有回落；受国家促进外贸回稳政策措施效果逐渐显现等影响，出口表现略有好转。在投资、消费和出口这三架马车中，投资对拉动经济需继续发挥关键作用，但是房地产投资和民间投资的基础不牢固，作为稳增长主要抓手的基建投资更需进一步增效加码。

2017 年一季度在岸人民币汇率升值 0.83%，离岸人民币汇率升值 1.40%，1-2 月央行外汇资产下降 2669 亿元，跨境资金波动有所收敛。

2017 年一季度经济呈现企稳回升态势。进入一季度以来，利率波动频率增强、波动幅度扩

大，汇率贬值速度放缓，跨境资金波动收敛。央行一季度货币政策整体收紧，两次上调公开市场操作利率，继续提高短端融资成本，抑制金融杠杆水平，市场利率中枢平稳向上，市场资金量紧价升，市场流动性整体处于紧平衡。

在此期间，我们紧跟央行政策风向和操作节奏，合理应对节假日等时点因素和人民币汇率阶段性波动，保证流动性安全的同时，把握时点性收益相对高点，积极调整组合，保持了基金的流动性安全和收益平稳增长。

#### 4.5 报告期内基金的业绩表现

本报告期嘉实快线货币 A 的基金份额净值收益率为 0.9094%，嘉实快线货币 B 的基金份额净值收益率为 0.9155%，嘉实快线货币 C 的基金份额净值收益率为 0.9239%，嘉实快线货币 H 的基金份额净值收益率为 0.9019%，同期业绩比较基准收益率为 0.0862%。

#### 4.6 报告期内基金持有人数或基金资产净值预警说明

无。

## §5 投资组合报告

### 5.1 报告期末基金资产组合情况

序号	项目	金额（元）	占基金总资产的比例（%）
1	固定收益投资	4,568,570,960.55	26.54
	其中：债券	4,568,570,960.55	26.54
	资产支持证券	-	-
2	买入返售金融资产	6,786,037,149.04	39.42
	其中：买断式回购的买入返售金融资产	-	-
3	银行存款和结算备付金合计	5,775,046,650.51	33.55
4	其他资产	85,733,504.64	0.50
5	合计	17,215,388,264.74	100.00

### 5.2 报告期债券回购融资情况

序号	项目	占基金资产净值的比例（%）
1	报告期内债券回购融资余额	2.30

	其中：买断式回购融资		-
序号	项目	金额（元）	占基金资产净值的比例（%）
2	报告期末债券回购融资余额	-	-
	其中：买断式回购融资	-	-

注：（1）报告期内债券回购融资余额为报告期内每日的融资余额的合计数，报告期内债券回购融资余额占基金资产净值的比例为报告期内每日融资余额占基金资产净值比例的简单平均值。

（2）报告期内本基金每日债券正回购的资金余额均未超过资产净值的 20%。

### 5.3 基金投资组合平均剩余期限

#### 5.3.1 投资组合平均剩余期限基本情况

项目	天数
报告期末投资组合平均剩余期限	36
报告期内投资组合平均剩余期限最高值	36
报告期内投资组合平均剩余期限最低值	17

注：报告期内每个交易日投资组合平均剩余期限均未超过 120 天。

#### 5.3.2 报告期末投资组合平均剩余期限分布比例

序号	平均剩余期限	各期限资产占基金资产净值的比例（%）	各期限负债占基金资产净值的比例（%）
1	30 天以内	56.83	2.99
	其中：剩余存续期超过 397 天的浮动利率债	-	-
2	30 天(含)-60 天	30.61	-
	其中：剩余存续期超过 397 天的浮动利率债	-	-
3	60 天(含)-90 天	10.55	-
	其中：剩余存续期超过 397 天的浮动利率债	-	-
4	90 天(含)-120 天	3.71	-
	其中：剩余存续期超过 397 天的浮动利率债	-	-

5	120 天(含)-397 天(含)	0.81	-
	其中：剩余存续期超过 397 天的浮动利率债	-	-
合计		102.51	2.99

#### 5.4 报告期内投资组合平均剩余存续期超过 240 天情况说明

报告期内每个交易日投资组合平均剩余存续期均未超过 240 天。

#### 5.5 报告期末按债券品种分类的债券投资组合

序号	债券品种	摊余成本(元)	占基金资产净值比例(%)
1	国家债券	-	-
2	央行票据	-	-
3	金融债券	400,397,155.03	2.40
	其中：政策性金融债	400,397,155.03	2.40
4	企业债券	-	-
5	企业短期融资券	99,988,137.29	0.60
6	中期票据	-	-
7	同业存单	4,068,185,668.23	24.35
8	其他	-	-
9	合计	4,568,570,960.55	27.34
10	剩余存续期超过 397 天的浮 动利率债券	-	-

注：上表中，付息债券的成本包括债券面值和折溢价，贴现式债券的成本包括债券投资成本和内在应收利息。

#### 5.6 报告期末按摊余成本占基金资产净值比例大小排序的前十名债券投资明细

序号	债券代码	债券名称	债券数量(张)	摊余成本(元)	占基金资产净值 比例(%)
1	111693221	16 南京银行 CD062	5,000,000	497,493,402.98	2.98
2	111793170	17 青岛银行	3,000,000	299,783,500.57	1.79

		CD020			
3	111793211	17 成都银行 CD024	3,000,000	299,731,193.82	1.79
4	111614150	16 江苏银行 CD150	3,000,000	298,320,233.21	1.79
5	111714036	17 江苏银行 CD036	2,000,000	199,001,337.13	1.19
6	111714037	17 江苏银行 CD037	2,000,000	198,902,059.42	1.19
7	111714074	17 江苏银行 CD074	2,000,000	198,646,503.15	1.19
8	111793210	17 成都银行 CD023	2,000,000	198,350,665.03	1.19
9	111714086	17 江苏银行 CD086	2,000,000	198,298,409.47	1.19
10	111710123	17 兴业银行 CD123	2,000,000	198,276,850.80	1.19

### 5.7 “影子定价”与“摊余成本法”确定的基金资产净值的偏离

项目	偏离情况
报告期内偏离度的绝对值在 0.25(含)-0.5%间的次数	0
报告期内偏离度的最高值	0.0088%
报告期内偏离度的最低值	-0.0042%
报告期内每个工作日偏离度的绝对值的简单平均值	0.0033%

#### 报告期内负偏离度的绝对值达到 0.25%情况说明

报告期内每个交易日负偏离度的绝对值均未达到 0.25%。

#### 报告期内正偏离度的绝对值达到 0.5%情况说明

报告期内每个交易日正偏离度的绝对值均未达到 0.5%。

## 5.8 报告期末按公允价值占基金资产净值比例大小排序的前十名资产支持证券投资 明细

报告期末，本基金未持有资产支持证券。

## 5.9 投资组合报告附注

### 5.9.1 基金计价方法说明

本基金采用固定份额净值，嘉实快线货币 A、B、C 类基金份额账面净值始终保持为 1.00 人民币元，嘉实快线货币 H 类基金份额账面净值始终保持为 100.00 人民币元。本基金估值采用摊余成本法，即估值对象以买入成本列示，按票面利率或商定利率并考虑其买入时的溢价与折价，在其剩余期限内平均摊销，每日计提收益或损失。

### 5.9.2 声明本基金投资的前十名证券的发行主体本期是否出现被监管部门立案调查，或在报告编制日前一年内受到公开谴责、处罚的情形

报告期内本基金投资的前十名证券的发行主体未被监管部门立案调查，在本报告编制日前一年内本基金投资的前十名证券的发行主体未受到公开谴责、处罚。

### 5.9.3 其他资产构成

序号	名称	金额（元）
1	存出保证金	-
2	应收证券清算款	-
3	应收利息	41,043,486.81
4	应收申购款	44,610,017.83
5	其他应收款	80,000.00
6	待摊费用	-
7	其他	-
8	合计	85,733,504.64

## § 6 开放式基金份额变动

单位：份

项目	报告期期初基金份额 总额	报告期期间基金总申 购份额	报告期期间基金总赎 回份额	报告期期末基金份 额总额



嘉实快线 货币 A	12,059,202,218.03	24,581,929,295.06	32,186,338,852.41	4,454,792,660.68
嘉实快线 货币 B	1,298,890,512.04	16,369,512,968.77	15,433,892,030.96	2,234,511,449.85
嘉实快线 货币 C	8,510,845,108.15	9,076,541,333.75	7,906,026,010.45	9,681,360,431.45
嘉实快线 货币 H	8,028,885.29	98,878.44	4,734,151.67	3,393,612.06

注：报告期期间基金总申购份额含红利再投、转换入及基金份额自动升降级调增份额；基金总赎回份额含转换出及基金份额自动升降级调减份额。

## §7 基金管理人运用固有资金投资本基金交易明细

序号	交易方式	交易日期	交易份额（份）	交易金额（元）	适用费率
1	赎回	2017年3月31日	-100,000,000.00	-100,106,236.69	-
2	赎回	2017年3月31日	-30,000,000.00	-30,000,000.00	-
3	申购	2017年3月22日	100,000,000.00	100,000,000.00	-
4	红利再投资	2017年3月15日	112,982.33	-	-
5	红利再投资	2017年3月15日	1,661,950.06	-	-
6	红利再投资	2017年3月15日	46,854.65	-	-
7	赎回	2017年3月14日	80,000,000.00	80,000,000.00	-
8	申购	2017年3月7日	160,000,000.00	160,000,000.00	-
9	红利再投资	2017年2月15日	112,460.38	-	-
10	红利再投资	2017年2月15日	1,183,888.09	-	-
11	红利再投资	2017年2月15日	154,948.56	-	-
12	赎回	2017年2月15日	70,000,000.00	70,000,000.00	-
13	红利再投资	2017年2月15日	50,067.24	-	-
14	申购	2017年2月9日	200,000,000.00	200,000,000.00	-
15	申购	2017年1月26日	80,000,000.00	80,000,000.00	-
16	赎回	2017年1月18日	-200,000,000.00	-200,000,000.00	-

17	红利再投资	2017 年 1 月 16 日	247,655.20	-	-
18	红利再投资	2017 年 1 月 16 日	599,839.15	-	-
19	红利再投资	2017 年 1 月 16 日	52,217.58	-	-
20	申购	2017 年 1 月 9 日	400,000,000.00	400,000,000.00	-
合计			764,222,863.24	759,893,763.31	

## §8 备查文件目录

### 8.1 备查文件目录

- (1) 中国证监会关于准予嘉实机构快线货币市场基金注册的批复文件；
- (2) 《嘉实快线货币市场基金基金合同》；
- (3) 《嘉实快线货币市场基金招募说明书》；
- (4) 《嘉实快线货币市场基金基金托管协议》；
- (5) 基金管理人业务资格批件、营业执照；
- (6) 报告期内嘉实快线货币市场基金公告的各项原稿。

### 8.2 存放地点

北京市建国门北大街 8 号华润大厦 8 层嘉实基金管理有限公司

### 8.3 查阅方式

(1) 书面查询：查阅时间为每工作日 8:30-11:30, 13:00-17:30。投资者可免费查阅，也可按工本费购买复印件。

(2) 网站查询：基金管理人网址：<http://www.jsfund.cn>

投资者对本报告如有疑问，可咨询本基金管理人嘉实基金管理有限公司，咨询电话 400-600-8800，或发电子邮件，E-mail:service@jsfund.cn。

嘉实基金管理有限公司

2017 年 4 月 24 日