

合并资产负债表

编制单位：上海投集团

2017年6月30日

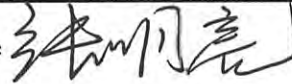
单位：元

项 目	行次	期末数	年初数	项 目	行次	期末数	年初数
流动资产：	1			流动负债：	41		
货币资金	2	2,906,558,163.72	2,533,316,793.01	短期借款	42	2,944,000,000.00	3,160,200,000.00
交易性金融资产	3			交易性金融负债	43		
应收票据	4	28,809,253.78	19,443,267.43	应付票据	44	7,023,851.67	21,702,329.74
应收账款	5	959,107,526.00	1,040,564,305.47	应付账款	45	736,260,269.48	703,773,658.00
应收账款坏账准备	6	463,124,166.51	472,261,136.84	预收款项	46	6,023,494,253.58	5,568,733,931.41
应收账款净额	7	495,983,359.49	568,403,168.63	应付职工薪酬	47	64,288,837.29	111,200,096.19
预付款项	8	89,075,928.47	103,357,339.86	应交税费	48	343,939,521.30	797,621,321.67
应收股利	9		750,000.00	应付利息	49	127,519,986.32	99,089,271.63
应收利息	10			应付股利	50	19,854,400.69	2,577,945.21
其他应收款	11	1,588,840,538.03	3,436,504,961.43	其他应付款	51	646,115,396.11	1,548,585,873.78
其他应收款坏账准备	12	211,604,802.19	252,296,256.79	一年内到期的非流动负债	52	3,493,997,102.29	2,777,638,065.38
其他应收款净额	13	1,377,235,735.84	3,184,308,704.64	其他流动负债	53	2,000,000,000.00	4,600,000,000.00
存货	14	25,696,925,228.90	23,617,973,221.51		54		
一年内到期的非流动资产	15				55		
其他流动资产	16	460,404,732.41	191,204,920.58		56		
流动资产合计	17	31,054,992,402.61	30,219,757,415.66	流动负债合计	57	16,406,493,618.73	19,391,122,493.01
非流动资产：	18			非流动负债：	58		
可供出售金融资产	19	703,071,762.20	786,547,110.60	长期借款	59	8,301,815,000.00	5,917,745,000.00
持有至到期投资	20			应付债券	60	3,192,253,525.14	2,689,820,302.12
长期应收款	21			长期应付款	61	143,253,976.18	141,317,811.82
长期股权投资	22	938,680,231.93	940,208,335.59	专项应付款	62	50,514,040.04	37,002,066.97
投资性房地产	23	2,817,228,381.48	2,601,258,997.11	预计负债	63		
固定资产原价	24	411,439,980.08	433,562,814.61	递延所得税负债	64		
减：累计折旧	25	191,302,876.34	191,055,867.98	其他非流动负债	65	117,366,673.84	101,925,449.00
固定资产净值	26	220,137,103.74	242,506,946.63	非流动负债合计	66	11,805,203,215.20	8,887,810,629.91
减：固定资产减值准备	27			负债合计	67	28,211,696,833.93	28,278,933,122.92
固定资产净额	28	220,137,103.74	242,506,946.63		68		
在建工程	29	70,904,561.06	292,991,275.44	所有者权益（或股东权益）：	69		
工程物资	30			实收资本（或股本）	70	2,560,402,000.00	2,330,402,000.00
固定资产清理	31	459,740.95	442,537.35	其他权益工具	71	2,000,000,000.00	1,500,000,000.00
无形资产	32	117,586,925.37	119,920,782.86	资本公积	72	31,091,603.16	31,091,603.16
其中：土地使用权	33	112,033,546.78	113,703,383.19	盈余公积	73	287,246,869.29	287,246,869.29
开发支出	34		1,981,501.03	未分配利润（资产负债表）	74	2,492,785,799.71	2,413,633,084.24
商誉	35	27,823,286.31	27,823,286.31	外币报表折算差额	75		
长期待摊费用	36	60,689,200.57	26,874,937.46	归属于母公司所有者权益合计	76	7,371,526,272.16	6,562,373,556.69
递延所得税资产	37	217,717,012.23	217,742,731.53	少数股东权益	77	646,067,502.36	636,749,177.96
其他非流动资产	38			所有者权益合计	78	8,017,593,774.52	7,199,122,734.65
非流动资产合计	39	5,174,298,205.84	5,258,298,441.91		79		
资产合计	40	36,229,290,608.45	35,478,055,857.57	负债和所有者权益总计	80	36,229,290,608.45	35,478,055,857.57

法定代表人：




主管会计工作负责人：



会计机构负责人：



制表人：



合并损益表

编制单位：海投集团

2017年6月

单位：元

项 目	行次	本月数	本年累计数	上年同期累计数	同比增加额	同比增加%
一、营业收入	1	431,927,866.78	2,602,037,069.98	4,551,680,758.71	-1,949,643,688.73	-42.83
其中：主营业务收入	2	427,282,679.86	2,563,694,655.40	4,535,552,185.59	-1,971,857,530.19	-43.48
其他业务收入	3	4,645,186.92	38,342,414.58	16,128,573.12	22,213,841.46	137.73
减：营业成本	4	369,828,877.94	2,087,928,793.43	3,238,598,797.51	-1,150,670,004.08	-35.53
其中：主营业务成本	5	367,445,031.20	2,075,470,850.30	3,228,382,659.89	-1,152,911,809.59	-35.71
其他业务成本	6	2,383,846.74	12,457,943.13	10,216,137.62	2,241,805.51	21.94
营业税金及附加	7	42,735,919.13	167,431,231.91	525,873,812.16	-358,442,580.25	-68.16
销售费用	8	7,819,792.32	59,793,826.27	65,984,554.50	-6,190,728.23	-9.38
管理费用	9	18,153,396.05	81,810,067.07	94,977,073.94	-13,167,006.87	-13.86
财务费用	10	-16,967,748.40	114,139,302.69	100,410,040.83	13,729,261.86	13.67
资产减值损失	11	-40,600,000.00	-50,279,823.49	294,991.62	-50,574,815.11	-17,144.49
加：公允价值变动收益（损失以“-”号填列）	12					
投资收益（损失以“-”号填列）	13	355,321.46	5,253,880.29	7,508,208.82	-2,254,328.53	-30.02
其中：对联营企业和合营企业的投资	14					
其他收益	15	1,640,591.29	1,640,591.29		1,640,591.29	
二、营业利润（亏损以“-”号填列）	16	52,953,542.49	148,108,143.68	533,049,696.97	-384,941,553.29	-72.21
加：营业外收入	17	4,347,962.27	32,943,320.39	22,623,294.57	10,320,025.82	45.62
其中：非流动资产处置利得	18			450.00	-450.00	-100.00
非货币性资产交换利得	19					
政府补助（补贴收入）	20	930,560.39	10,744,236.53	18,197,151.13	-7,452,914.60	-40.96
债务重组利得	21					
减：营业外支出	22	390,474.23	2,561,415.22	2,106,966.72	454,448.50	21.57
其中：非流动资产处置损失	23	1,228.75	47,583.62	6,706.35	40,877.27	609.53
非货币性资产交换损失	24					
债务重组损失	25					
三、利润总额（亏损总额以“-”号填列）	26	56,911,030.53	178,490,048.85	553,566,024.82	-375,075,975.97	-67.76
减：所得税费用	27	17,378,876.55	91,887,409.59	171,751,992.15	-79,864,582.56	-46.50
四、净利润（净亏损以“-”号填列）	28	39,532,153.98	86,602,639.26	381,814,032.67	-295,211,393.41	-77.32
减：少数股东损益	29	-1,215,952.39	-5,050,076.21	-4,099,562.75	-950,513.46	-23.19
五、归属于母公司所有者的净利润	30	40,748,106.37	91,652,715.47	385,913,595.42	-294,260,879.95	-76.25
六、每股收益	31	0	0	0		
基本每股收益	32					
稀释每股收益	33					


法定代表人：



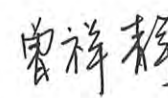
主管会计工作负责人：



会计机构负责人：



制表人：



合并现金流量表（主表）

编制单位：海投集团

2017年6月

单位：元

项 目	行次	本月数	本年累计数	上年同期累计数	项 目	行次	本月数	本年累计数	上年同期累计数
一、经营活动产生的	1				三、筹资活动产生	25			
销售商品、提供劳	2	469,744,078.77	3,401,249,742.98	4,500,405,530.61	吸收投资所收到	26	50,000,000.00	250,000,000.00	132,000,000.00
务收到的现金					到的现金				
收到的税费返还	3	1,787,958.42	11,742,680.44	13,161,538.03	其中：子	27			
收到的其他与经营	4	91,904,598.75	593,906,378.10	2,905,613,201.59	公司吸收少数				
活动有关的现金					取得借款所收到	28	1,352,800,000.00	6,640,470,000.00	4,122,551,477.31
经营活动现金流入	5	563,436,635.94	4,006,898,801.52	7,419,180,350.23	到的现金				
小计					收到的其他与	29	2,151,826.48	574,811,265.37	128,200,000.00
购买商品、接受劳	6	184,465,977.87	2,803,888,830.08	2,943,000,554.54	筹资活动有关的现				
务支付的现金					筹资活动现金流入	30	1,404,951,826.48	7,465,281,265.37	4,382,751,477.31
支付给职工以及为	7	54,535,150.12	387,325,407.14	249,916,800.00	小计				
职工支付的现金					偿还债务所支付	31	2,277,300,000.00	5,856,100,000.00	3,366,833,485.26
支付的各项税费	8	39,760,843.70	1,060,835,892.68	718,710,079.53	的现金				
支付的其他与经营	9	44,295,646.66	461,152,080.16	3,037,311,357.26	分配股利、利	32	220,754,601.86	493,664,243.09	671,541,527.80
活动有关的现金					润和偿付利息所支				
经营活动现金流出	10	323,057,618.35	4,713,202,210.06	6,948,938,881.33	分配股利	33	32,371,111.12	43,446,111.12	350,129,516.11
小计					、利润支付的现金				
经营活动产生的现金	11	240,379,017.59	-706,303,408.54	470,241,468.90	其中：	34			
流量净额					子公司支付给少数				
二、投资活动产生的	12				偿付利息	35	188,383,490.74	450,218,131.97	321,412,011.69
收回投资所收到的	13	28,475,348.40	86,661,348.40	60,000,000.00	支付的现金				
取得投资收益所收到	14		4,345,983.94	5,646,802.09	支付的其他与筹资	36	21,602,560.85	98,978,004.74	44,335,382.52
到的现金					筹资活动现金流出	37	2,519,657,162.71	6,448,742,247.83	4,082,710,395.58
处置固定资产、无形	15		1,350.00	73,800.00	筹资活动产生的现	38	-1,114,705,336.23	1,016,539,017.54	300,041,081.73
资产和其他长期资产					流量净额				
营业单位收到的现金净	16				四、汇率变动对现金	39	-408,944.53	-631,929.14	280,508.67
额					及现金等价物的				
收到的其他与投资	17		36,733.95	0.00	增加额	40	-849,746,680.78	372,743,169.66	488,848,842.21
活动有关的现金					加：期初现金	41	3,756,304,844.50	2,533,814,994.06	1,801,441,549.58
投资活动现金流入	18	28,475,348.40	91,045,416.29	65,720,602.09	及现金等价物金额				
购建固定资产、无形	19	3,486,766.01	19,820,229.56	65,510,319.18	六、期末现金及现	42	2,906,558,163.72	2,906,558,163.72	2,290,290,391.79
资产和其他长期资产									
投资所支付的现金	20		8,085,616.93	281,924,500.00					
取得子公司及其他	21		.00	0.00					
支付的其他与投资	22		80.00						
活动有关的现金									
投资活动现金流出	23	3,486,766.01	27,905,926.49	347,434,819.18					
投资活动产生的现金	24	24,988,582.39	63,139,489.80	-281,714,217.09					

法定代表人：

主管会计工作负责人：

会计机构负责人：

制表人：

张明亮

葛友远

曾祥松



合并现金流量表（附表）

编制单位：海投集团

2017年6月

单位：元

项 目	行次	本月数	本年累计数	上年同期累计数
1、将净利润调节为经营活动现金流量	43			
净利润	44	39,532,153.98	86,565,783.78	381,814,032.67
加：资产减值准备	45	-560,509.22	-9,167,078.53	73.58
固定资产折旧、油气资产折耗、生物性生物资产折旧	46	11,013,453.50	66,448,882.09	61,500,158.13
无形资产摊销	47	579,896.11	3,544,138.04	3,174,701.55
长期待摊费用摊销	48	770,496.54	4,753,509.95	3,643,577.06
处置固定资产、无形资产和其他长期资产的损失（收益以	49	50.35	25,296.97	5,508.60
固定资产报废损失（收益以“-”号填列）	50	1,178.40	3,916.90	12,122.34
公允价值变动损失（收益以“-”号填列）	51			
财务费用（收益以“-”号填列）	52	14,122,605.61	37,533,283.27	21,115,465.85
投资损失（收益以“-”号填列）	53		-863,300,000.00	-6,396,802.09
递延所得税资产减少（增加以“-”号填列）	54			
递延所得税负债增加（减少以“-”号填列）	55			
存货的减少（增加以“-”号填列）	56	30,705,516.91	-220,094,690.39	884,504.48
经营性应收项目的减少（增加以“-”号填列）	57	-11,617,935.28	2,981,458,004.79	730,995,957.25
经营性应付项目的增加（减少以“-”号填列）	58	133,282,425.32	-3,652,112,709.02	-726,305,940.15
其他	59	22,549,685.37	858,038,253.61	-201,890.37
经营活动产生的现金流量净额	60	240,379,017.59	-706,303,408.54	470,241,468.90
	61			
2、不涉及现金收支的重大投资和筹资活动	62			
债务转为资本	63			
一年内到期的可转换公司债券	64			
融资租入固定资产	65			
	66			
3、现金及现金等价物净变动情况	67			
现金的期末余额	68	2,406,558,163.72	2,406,558,163.72	2,290,290,391.79
减：现金的期初余额	69	3,256,304,844.50	2,033,814,994.06	1,801,441,549.58
加：现金等价物的期末余额	70			
减：现金等价物的期初余额	71			
现金及现金等价物净增加额	72	-849,746,680.78	372,743,169.66	488,848,842.21

法定代表人：

[Signature]

主管会计工作负责人

[Signature]

会计机构负责人：

[Signature]

制表人：

[Signature]

合并所有者权益变动表

编制单位：厦门海沧投资集团有限公司

2017.6

单位：人民币元

行次	本期金额												
	归属于母公司所有者权益											少数股东权益	所有者权益合计
	实收资本	其他权益工具	资本公积	减： 库存股	其他综合收益	专项储备	盈余公积	一般风险 准备	未分配利润	小计			
一、上年年末余额	1	2,330,402,000.00	1,500,000,000.00	31,091,603.16	-	-	-	287,246,869.29	-	2,413,633,084.24	6,562,373,556.69	636,749,177.96	7,199,122,734.65
加：会计政策变更	2												
前期差错更正	3												
其他	4												
二、本年初余额	5	2,330,402,000.00	1,500,000,000.00	31,091,603.16	-	-	-	287,246,869.29	-	2,413,633,084.24	6,562,373,556.69	636,749,177.96	7,199,122,734.65
三、本年增减变动金额（减少以“-”号填列）	6	230,000,000.00	500,000,000.00	-	-	-	-	-	-	79,152,715.47	809,152,715.47	9,318,324.40	818,471,039.87
（一）综合收益总额	7		500,000,000.00	-	-	-	-	-	-	91,652,715.47	591,652,715.47	-5,050,076.21	586,602,639.26
（二）所有者投入和减少资本	8	230,000,000.00	-	-	-	-	-	-	-	-	230,000,000.00	20,036,733.95	250,036,733.95
1.所有者投入的普通股	9	230,000,000.00									230,000,000.00	20,036,733.95	250,036,733.95
2.其他权益工具持有者投入资本	10												
3.股份支付计入所有者权益的金额	11												
4.其他	12												
（三）专项储备提取和使用	13	-	-	-	-	-	-	-	-	-	-	-	-
1.提取专项储备	14												
2.使用专项储备	15												
（四）利润分配	16	-	-	-	-	-	-	-	-	-12,500,000.00	-12,500,000.00	-5,668,333.34	-18,168,333.34
1.提取盈余公积	17									-0.00	-	-	-
其中：法定公积金	18									-0.00	-	-	-
任意公积金	19												
#储备基金	20												
#企业发展基金	21												
#利润归还投资	22												
2.提取一般风险准备	23												
3.对所有者的分配	24									-12,500,000.00	-12,500,000.00	-5,668,333.34	-18,168,333.34
4.其他	25												
（五）所有者权益内部结转	26	-	-	-	-	-	-	-	-	-	-	-	-
1.资本公积转增资本	27												
2.盈余公积转增资本	28												
3.盈余公积弥补亏损	29												
4.结转重新计量设定受益计划净负债或净资产所产生的变动	30												
5.其他	31												
四、本年年末余额	32	2,560,402,000.00	2,000,000,000.00	31,091,603.16	-	-	-	287,246,869.29	-	2,492,785,799.71	7,371,526,272.16	646,067,502.36	8,017,593,774.52

法定代表人：

主管会计机构负责人：

会计机构负责人：

制表人：



张明亮

葛友和

曾祥静



合并所有者权益变动表

编制单位：厦门海沧投资集团有限公司

2017年6月

单位：人民币元

项目	行次	上期金额										少数股东权益	所有者权益合计
		归属于母公司所有者权益											
		实收资本	其他权益工具	资本公积	减： 库存股	其他综合收益	专项储备	盈余公积	一般风险 准备	未分配利润	小计		
一、上年年末余额	1	1,865,402,000.00		22,264,193.19			281,980,466.26		1,814,199,252.03	3,983,845,911.48	415,656,828.56	4,399,502,740.04	
加：会计政策变更	2									-		-	
前期差错更正	3						-14,264,552.65		-128,380,973.89	-142,645,526.54		-142,645,526.54	
其他	4							-194,682.34	-194,682.34	-194,682.34	-159,285.51	-353,967.85	
二、本年初余额	5	1,865,402,000.00	-	22,264,193.19	-	-	267,715,913.61	-	1,685,623,595.80	3,841,005,702.60	415,497,543.05	4,256,503,245.65	
三、本年增减变动金额（减少以“-”号填列）	6	-	-	-	-	-	-	-	37,913,595.42	37,913,595.42	127,011,103.92	164,924,699.34	
（一）综合收益总额	7								385,913,595.42	385,913,595.42	-4,099,562.75	381,814,032.67	
（二）所有者投入和减少资本	8	-	-	-	-	-	-	-	-	-	132,000,000.00	132,000,000.00	
1.所有者投入的普通股	9	-	-	-	-	-	-	-	-	-	132,000,000.00	132,000,000.00	
2.其他权益工具持有者投入资本	10										-	-	
3.股份支付计入所有者权益的金额	11										-	-	
4.其他	12										-	-	
（三）专项储备提取和使用	13	-	-	-	-	-	-	-	-	-	-	-	
1.提取专项储备	14										-	-	
2.使用专项储备	15										-	-	
（四）利润分配	16	-	-	-	-	-	-	-	-348,000,000.00	-348,000,000.00	-889,333.33	-348,889,333.33	
1.提取盈余公积	17										-	-	
其中：法定公积金	18										-	-	
任意公积金	19										-	-	
# 储备基金	20										-	-	
# 企业发展基金	21										-	-	
# 利润归还投资	22										-	-	
2.提取一般风险准备	23										-	-	
3.对所有者的分配	24								-348,000,000.00	-348,000,000.00	-889,333.33	-348,889,333.33	
4.其他	25										-	-	
（五）所有者权益内部结转	26	-	-	-	-	-	-	-	-	-	-	-	
1.资本公积转增资本	27										-	-	
2.盈余公积转增资本	28										-	-	
3.盈余公积弥补亏损	29										-	-	
4.结转重新计量设定受益计划净负债或净资产所产生的变动	30										-	-	
5.其他	31										-	-	
四、本年年末余额	32	1,865,402,000.00	-	22,264,193.19	-	-	267,715,913.61	-	1,723,537,191.22	3,878,919,298.02	542,508,646.97	4,421,427,944.99	

法定代表人：

主管会计工作负责人：

会计机构负责人：

制表人：



资产负债表

2017年6月30日

编制单位：厦门海沧投资集团有限公司

单位：元

项目	行次	期末数	年初数	项目	行次	期末数	年初数
流动资产：	1			流动负债：	41		
货币资金	2	843,906,274.85	783,359,471.06	短期借款	42	2,294,000,000.00	2,178,900,000.00
交易性金融资产	3	.00	.00	交易性金融负债	43	.00	.00
应收票据	4	.00	.00	应付票据	44	.00	.00
应收账款	5	657,801.32	13,158.38	应付账款	45	38,557,133.91	16,693,893.25
应收账款坏账准备	6	65.79	65.79	预收款项	46	373,798.00	373,798.00
应收账款净额	7	657,735.53	13,092.59	应付职工薪酬	47	4,126,555.84	11,859,008.52
预付款项	8	159,292.00	256,287.60	应交税费	48	2,232,386.56	2,018,939.19
应收股利	9	.00	.00	应付利息	49	127,519,986.32	99,089,271.63
应收利息	10	.00	.00	应付股利	50	19,854,400.69	2,577,945.21
其他应收款	11	10,540,491,033.11	9,673,293,538.71	其他应付款	51	150,810,995.42	854,762,198.89
其他应收款坏账准备	12	79,927,920.20	79,927,920.20	一年内到期的非流动负债	52	617,397,102.29	802,538,065.38
其他应收款净额	13	10,460,563,112.91	9,593,365,618.51	其他流动负债	53	2,000,000,000.00	4,600,000,000.00
存货	14	1,298,564,176.38	1,166,329,224.88		54		
一年内到期的非流动资产	15	0	0		55		
其他流动资产	16	8,403,929.18	3,938,966.41		56		
流动资产合计	17	12,612,254,520.85	11,547,262,661.05	流动负债合计	57	5,254,872,359.03	8,568,813,120.07
非流动资产：	18			非流动负债：	58		
可供出售金融资产	19	418,195,110.60	418,195,110.60	长期借款	59	3,349,000,000.00	785,000,000.00
持有至到期投资	20	.00	.00	应付债券	60	3,192,253,525.14	2,689,820,302.12
长期应收款	21	.00	.00	长期应付款	61	.00	.00
长期股权投资	22	4,172,153,240.23	3,925,339,240.23	专项应付款	62	.00	.00
投资性房地产	23	224,952,790.48	229,576,248.52	预计负债	63	.00	.00
固定资产原价	24	185,268,908.48	185,152,770.45	递延所得税负债	64	.00	.00
减：累计折旧	25	50,858,241.49	47,738,253.00	其他非流动负债	65	0	0
固定资产净值	26	134,410,666.99	137,414,517.45	非流动负债合计	66	6,541,253,525.14	3,474,820,302.12
减：固定资产减值准备	27	.00	.00	负债合计	67	11,796,125,884.17	12,043,633,422.19
固定资产净额	28	134,410,666.99	137,414,517.45		68		
在建工程	29	15,137,814.00	11,868,814.00	所有者权益（或股东权益）	69		
工程物资	30	.00	.00	实收资本（或股本）	70	2,560,402,000.00	2,330,402,000.00
固定资产清理	31	.00	.00	其他权益工具	71	2,000,000,000.00	1,500,000,000.00
无形资产	32	5,065,992.48	5,212,725.44	资本公积	72	31,091,603.16	31,091,603.16
其中：土地使用权	33	5,013,200.44	5,079,308.56	盈余公积	73	223,495,231.81	223,495,231.81
开发支出	34	0	0	未分配利润（资产负债表）	74	971,389,648.72	146,540,172.01
商誉	35	.00	.00	外币报表折算差额	75	0	0
长期待摊费用	36	334,232.23	293,111.88	归属于母公司所有者权益合计	76	5,786,378,483.69	4,231,529,006.98
递延所得税资产	37	.00	.00	少数股东权益	77	0	0
其他非流动资产	38	0	0	所有者权益合计	78	5,786,378,483.69	4,231,529,006.98
非流动资产合计	39	4,970,249,847.01	4,727,899,768.12		79		
资产合计	40	17,582,504,367.86	16,275,162,429.17	负债和所有者权益总计	80	17,582,504,367.86	16,275,162,429.17

法定代表人：

主管会计工作负责人：

会计机构负责人：

制表人：



损益表

2017年6月

编制单位：厦门海沧投资集团有限公司

单位：元

项 目	行次	本月数	本年累计数	上年同期累计数	同比增加额	同比增加%
一、营业收入	1	4,079,055.65	28,248,256.07	20,087,496.46	8,160,759.61	40.63
其中：主营业务收入	2	3,034,390.41	26,129,304.20	18,509,228.26	7,620,075.94	41.17
其他业务收入	3	1,044,665.24	2,118,951.87	1,578,268.20	540,683.67	34.26
减：营业成本	4	1,030,031.98	6,180,191.88	6,178,429.74	1,762.14	0.03
其中：主营业务成本	5	1,030,031.98	6,180,191.88	6,178,429.74	1,762.14	0.03
其他业务成本	6					
税金及附加	7	1,727,174.29	4,042,839.32	2,820,041.98	1,222,797.34	43.36
销售费用	8					
管理费用	9	3,535,985.36	17,313,312.45	20,503,571.91	-3,190,259.46	-15.56
财务费用	10	8,597,412.06	19,535,531.09	19,024,425.31	511,105.78	2.69
资产减值损失	11			-5,008.38	5,008.38	100.00
加：公允价值变动收益（损失以“-”号填列）	12					
投资收益（损失以“-”号填列）	13	848,000,000.00	854,000,000.00	4,500,000.00	849,500,000.00	18,877.78
其中：对联营企业和合营企业的投资收益	14	0	0	0		
其他收益		1,130,221.71	1,130,221.71		1,130,221.71	
二、营业利润（亏损以“-”号填列）	15	838,318,673.67	836,306,603.04	-23,933,964.10	860,240,567.14	3,594.23
加：营业外收入	16		1,079,442.91	10,039,651.40	-8,960,208.49	-89.25
其中：非流动资产处置利得	17					
非货币性资产交换利得	18					
政府补助（补贴收入）	19		1,069,627.17	10,016,267.60	-8,946,640.43	-89.32
债务重组利得	20					
减：营业外支出	21		36,569.24	64,690.60	-28,121.36	-43.47
其中：非流动资产处置损失	22		20,499.23		20,499.23	
非货币性资产交换损失	23					
债务重组损失	24					
三、利润总额（亏损总额以“-”号填列）	25	838,318,673.67	837,349,476.71	-13,959,003.30	851,308,480.01	6,098.63
减：所得税费用	26					
四、净利润（净亏损以“-”号填列）	27	838,318,673.67	837,349,476.71	-13,959,003.30	851,308,480.01	6,098.63
减：少数股东损益	28	0	0	0		
五、归属于母公司所有者的净利润	29	838,318,673.67	837,349,476.71	-13,959,003.30	851,308,480.01	6,098.63
六、每股收益	30					
基本每股收益	31					
稀释每股收益	32					

法定代表人：

主管会计工作负责人：

会计机构负责人：

制表人：

现金流量表（主表）


编制单位：厦门海沧投资集团有限公司

2017年6月

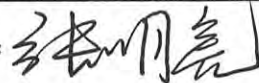
单位：元

项 目	行次	本月数	本年累计数	上年同期累计数	项 目	行次	本月数	本年累计数	上年同期累计数
一、经营活动产生的	1				三、筹资活动产生的现	25			
销售商品，提供	2	3,667,059.85	16,368,832.36	18,307,670.69	吸收投资所收到的	26	30,000,000.00	230,000,000.00	
劳务收到的现金					其中：子公司				
收到的税费返还	3				吸收少数股东投资收到	27	0	0	0
收到的其他与经	4	8,106,762.29	47,325,256.71	1,235,302,933.81	取得借款所收到的	28	1,123,000,000.00	5,233,000,000.00	1,931,900,000.00
营活动有关的现金					现金				
经营活动现金流	5	11,773,822.14	63,694,089.07	1,253,610,604.50	收到的其他与筹资	29	2,030,731,419.71	8,414,328,203.55	5,346,799,548.66
入小计					活动有关的现金				
购买商品，接受劳	6	13,525,426.58	101,994,875.56	263,368,960.70	筹资活动现金流入小计	30	3,183,731,419.71	13,877,328,203.55	7,278,699,548.66
务支付的现金					偿还债务所支付的	31	2,073,900,000.00	4,838,900,000.00	1,859,900,000.00
支付给职工以及	7	3,317,084.45	28,535,110.00	19,268,285.72	现金				
为职工支付的现金					分配股利、利润和	32	136,655,690.47	266,601,741.04	469,858,033.49
支付的各项税费	8	933,591.66	4,934,015.33	19,938,830.49	偿付利息所支付的现金				
支付的其他与经	9	4,435,192.30	46,119,883.98	1,170,735,881.72	其中：子公司				
营活动有关的现金					支付给少数股东的股	34	0	0	0
经营活动现金流	10	22,211,294.99	181,583,884.87	1,473,311,958.63	东股利				
出小计					偿付利息支付	35	105,127,912.69	228,823,963.26	121,858,033.49
经营活动产生的现	11	-10,437,472.85	-117,889,795.80	-219,701,354.13	现金				
金					支付的其他与筹资活动	36	2,389,347,882.93	9,188,927,867.39	4,275,834,905.22
二、投资活动产生的	12				筹资活动现金流出小计	37	4,599,903,573.40	14,294,429,608.43	6,605,592,938.71
收回投资所收到	13		3,186,000.00		筹资活动产生的现金流	38	-1,416,172,153.69	-417,101,404.88	673,106,609.95
到的现金					量净额				
取得投资收益所	14	848,000,000.00	854,000,000.00	4,500,000.00	四、汇率变动对现金及	39			
收到的现金					现金等价物的影响				
处置固定资产、	15				五、现金及现金等价物	40	-828,661,206.54	60,546,803.79	183,501,003.82
无形资产和其他长期					净增加额				
资产处置所得的现	16				加：期初现金及现	41	1,672,567,481.39	783,359,471.06	884,813,697.75
金					金等价物余额				
收到的其他与投	17				六、期末现金及现金等	42	843,906,274.85	843,906,274.85	1,068,314,701.57
资活动有关的现金					价物余额				
投资活动现金流	18	848,000,000.00	857,186,000.00	4,500,000.00					
入小计									
购建固定资产，	19	51,580.00	3,562,378.60	229,752.00					
无形资产和其他长期									
资产购建支付的现	20	250,000,000.00	258,085,616.93	274,174,500.00					
金									
取得子公司及其	21								
他营业单位支付的现									
金									
支付的其他与投	22								
资活动有关的现金									
投资活动现金流	23	250,051,580.00	261,647,995.53	274,404,252.00					
出小计									
投资活动产生的现	24	597,948,420.00	595,538,004.47	-269,904,252.00					
金									

法定代表人：



主管会计工作负责人：



会计机构负责人：



制表人：





现金流量表（附表）

编制单位：厦门海沧投资集团有限公司

2017年6月

单位：元

项 目	行次	本月数	本年累计数	上年同期累计数
1、将净利润调节为经营活动现金流量	43			
净利润	44	838,318,673.67	837,349,476.71	-13,959,003.30
加：资产减值准备	45	.00	.00	-5,008.38
固定资产折旧、油气资产折耗、生物性生物资产折旧	46	521,383.86	3,129,913.30	7,869,753.07
无形资产摊销	47	14,123.43	146,732.96	262,394.49
长期待摊费用摊销	48	12,287.21	69,871.03	127,226.04
处置固定资产、无形资产和其他长期资产的损失（收益以“-”号填列）	49	.00	20,499.23	0.00
固定资产报废损失（收益以“-”号填列）	50	.00	.00	0.00
公允价值变动损失（收益以“-”号填列）	51	.00	.00	0.00
财务费用（收益以“-”号填列）	52	8,590,763.23	8,763,707.12	0.00
投资损失（收益以“-”号填列）	53	-848,000,000.00	-854,000,000.00	-4,500,000.00
递延所得税资产减少（增加以“-”号填列）	54	.00	.00	0.00
递延所得税负债增加（减少以“-”号填列）	55	.00	.00	0.00
存货的减少（增加以“-”号填列）	56	-13,301,092.75	-101,168,125.96	-257,298,097.49
经营性应收项目的减少（增加以“-”号填列）	57	1,274,920.71	-1,993,439.80	73,781,532.11
经营性应付项目的增加（减少以“-”号填列）	58	2,131,467.79	-10,208,430.39	-25,980,150.67
其他	59	.00	.00	0.00
经营活动产生的现金流量净额	60	-10,437,472.85	-117,889,795.80	-219,701,354.13
	61			
2、不涉及现金收支的重大投资和筹资活动	62			
债务转为资本	63	0	0	0
一年内到期的可转换公司债券	64	0	0	0
融资租入固定资产	65	0	0	0
	66			
3、现金及现金等价物净变动情况	67			
现金的期末余额	68	843,906,274.85	843,906,274.85	1,068,314,701.57
减：现金的期初余额	69	1,672,567,481.39	783,359,471.06	884,813,697.75
加：现金等价物的期末余额	70	0	0	0
减：现金等价物的期初余额	71	0	0	0
现金及现金等价物净增加额	72	-828,661,206.54	60,546,803.79	183,501,003.82

法定代表人：

主管会计工作负责人：

会计机构负责人： 制表人：

所有者权益变动表

编制单位：厦门港务投资集团有限公司

2017年6月

单位：人民币元

目	行次	本期金额										少数股东权益	所有者权益合计
		归属于母公司所有者权益											
		实收资本	其他权益工具	资本公积	减： 库存股	其他综合收益	专项储备	盈余公积	△一般风险 准备	未分配利润	小计		
一、上年年末余额	1	2,330,402,000.00	1,500,000,000.00	31,091,603.16	-	-	-	223,495,231.81	-	146,540,172.01	4,231,529,006.98		4,231,529,006.98
加：会计政策变更	2										-		
前期差错更正	3										-		
其他	4										-		
二、本年初余额	5	2,330,402,000.00	1,500,000,000.00	31,091,603.16	-	-	-	223,495,231.81	-	146,540,172.01	4,231,529,006.98	-	4,231,529,006.98
三、本年增减变动金额（减少以“-”号填列）	6	230,000,000.00	500,000,000.00	-	-	-	-	-	-	824,849,476.71	1,554,849,476.71	-	1,554,849,476.71
（一）综合收益总额	7		500,000,000.00	-	-	-	-	-	-	837,349,476.71	1,337,349,476.71	-	1,337,349,476.71
（二）所有者投入和减少资本	8	230,000,000.00	-	-	-	-	-	-	-	-	230,000,000.00	-	230,000,000.00
1.所有者投入的普通股	9	230,000,000.00									230,000,000.00		230,000,000.00
2.其他权益工具持有者投入资本	10										-		-
3.股份支付计入所有者权益的金额	11										-		-
4.其他	12										-		-
（三）专项储备提取和使用	13	-	-	-	-	-	-	-	-	-	-	-	-
1.提取专项储备	14										-		-
2.使用专项储备	15										-		-
（四）利润分配	16	-	-	-	-	-	-	-	-	-12,500,000.00	-12,500,000.00	-	-12,500,000.00
1.提取盈余公积	17									-	-	-	-
其中：法定公积金	18									-	-	-	-
任意公积金	19									-	-	-	-
#储备基金	20									-	-	-	-
#企业发展基金	21									-	-	-	-
#利润归还投资	22									-	-	-	-
2.提取一般风险准备	23									-	-	-	-
3.对所有者的分配	24									-12,500,000.00	-12,500,000.00	-	-12,500,000.00
4.其他	25									-	-	-	-
（五）所有者权益内部结转	26	-	-	-	-	-	-	-	-	-	-	-	-
1.资本公积转增资本	27									-	-	-	-
2.盈余公积转增资本	28									-	-	-	-
3.盈余公积弥补亏损	29									-	-	-	-
4.结转重新计量设定受益计划净负债或净资产所产生的变动	30									-	-	-	-
5.其他	31									-	-	-	-
四、本年年末余额	32	2,560,402,000.00	2,000,000,000.00	31,091,603.16	-	-	-	223,495,231.81	-	971,389,648.72	5,786,378,483.69	-	5,786,378,483.69

法定代表人：




主管会计工作负责人：



会计机构负责人：



制表人：



所有者权益变动表

编制单位：厦门海港投资集团有限公司

2017年6月

单位：人民币元

项目	行次	上期金额										少数股东权益	所有者权益合计
		归属于母公司所有者权益											
		实收资本	其他权益工具	资本公积	减：库存股	其他综合收益	专项储备	盈余公积	一般风险准备	未分配利润	小计		
一、上年年末余额	1	1,865,402,000.00		22,264,193.19			218,228,828.78		495,642,544.82	2,601,537,566.79		2,601,537,566.79	
加：会计政策变更	2									-		-	
前期差错更正	3						-14,264,552.65		-128,380,973.89	-142,645,526.54		-142,645,526.54	
其他	4									-		-	
二、本年初余额	5	1,865,402,000.00	-	22,264,193.19	-	-	203,964,276.13	-	367,261,570.93	2,458,892,040.25	-	2,458,892,040.25	
三、本年增减变动金额（减少以“-”号填列）	6	-	-	-	-	-	-	-	-361,959,003.30	-361,959,003.30	-	-361,959,003.30	
（一）综合收益总额	7								-13,959,003.30	-13,959,003.30		-13,959,003.30	
（二）所有者投入和减少资本	8	-	-	-	-	-	-	-	-	-	-	-	
1.所有者投入的普通股	9	-	-	-	-	-	-	-	-	-	-	-	
2.其他权益工具持有者投入资本	10									-		-	
3.股份支付计入所有者权益的金额	11									-		-	
4.其他	12									-		-	
（三）专项储备提取和使用	13	-	-	-	-	-	-	-	-	-	-	-	
1.提取专项储备	14									-		-	
2.使用专项储备	15									-		-	
（四）利润分配	16	-	-	-	-	-	-	-	-348,000,000.00	-348,000,000.00	-	-348,000,000.00	
1.提取盈余公积	17								-	-		-	
其中：法定公积金	18								-	-		-	
任意公积金	19								-	-		-	
#储备基金	20								-	-		-	
#企业发展基金	21								-	-		-	
#利润归还投资	22								-	-		-	
2.提取一般风险准备	23								-	-		-	
3.对所有者的分配	24								-348,000,000.00	-348,000,000.00		-348,000,000.00	
4.其他	25								-	-		-	
（五）所有者权益内部结转	26	-	-	-	-	-	-	-	-	-	-	-	
1.资本公积转增资本	27								-	-		-	
2.盈余公积转增资本	28								-	-		-	
3.盈余公积弥补亏损	29								-	-		-	
4.结转重新计量设定受益计划净负债或净资产所产生的变动	30								-	-		-	
5.其他	31								-	-		-	
四、本年年末余额	32	1,865,402,000.00	-	22,264,193.19	-	-	203,964,276.13	-	5,302,567.63	2,096,933,036.95	-	2,096,933,036.95	


法定代表人：




主管会计工作负责人：



会计机构负责人：



制表人：



厦门海沧投资集团有限公司
 财务报表附注

合并财务报表重要项目注释

(一) 货币资金

项目	期末余额	年初余额
现金	1,021.34	2,241.34
银行存款	2,906,407,772.38	2,525,239,856.65
其他货币资金	149,370.00	8,574,695.02
合计	2,906,558,163.72	2,533,816,793.01

(二) 应收票据

项目	期末余额	年初余额
银行承兑汇票	28,809,253.78	19,443,267.43
合计	28,809,253.78	19,443,267.43

(三) 应收账款

1、采用账龄分析法计提坏账准备的应收账款

账龄	期末数			年初数		
	账面余额	比例%	坏账准备	账面余额	比例%	坏账准备
1年以内	485,816,540.82	50.65	6,613,747.00	492,145,333.93	47.29	22,723,736.58
1至2年	42,083,235.00	4.39	110,318,516.87	294,882,780.06	28.34	269,699,199.18
2至3年	311,342,765.40	32.46	233,498,445.37	136,190,234.06	13.09	66,229,804.35
3年以上	119,864,984.78	12.50	112,693,457.27	117,445,957.42	11.29	113,608,596.73
合计	959,107,526.00	100.00	463,124,166.51	1,040,664,305.47	100.00	472,261,136.84

2、按欠款方归集的期末前5大主要应收账款情况

债务人名称	与本公司关系	账面余额	占期末应收账款总额的比例(%)
厦门开远投资管理有限公司	非关联方	148,795,687.89	15.51
上海先浩投资管理有限公司	非关联方	137,464,697.16	14.33

债务人名称	与本公司关系	账面余额	占期末应收账款总额的比例(%)
上海芮富实业有限公司	非关联方	99,479,861.56	10.37
厦门兴皇金属材料有限公司	非关联方	70,051,949.23	7.30
厦门鼎喜贸易有限公司	非关联方	53,993,760.01	5.63
合计	—	509,787,955.85	53.14

(四) 预付款项

1、预付款项账龄列示

账龄	期末数			年初数		
	账面余额		坏账准备	账面余额		坏账准备
	金额	比例(%)		金额	比例(%)	
1年以内	49,370,845.65	55.42		96,924,569.47	93.32	
1至2年	36,377,158.64	40.83	14,632.32	4,081,898.52	3.93	14,632.32
2至3年	1,875,242.70	2.1		1,760,298.17	1.69	
3年以上	1,467,313.80	1.65		1,105,206.02	1.06	
合计	89,090,560.79	100.00	14,632.32	103,871,972.18	100.00	14,632.32

2、按欠款方归集的期末前5大主要预付账款情况

单位	与本公司关系	金额	占预付款项总额的比例%
福建六建集团有限公司	非关联方	11,942,348.00	13.41
厦门久泽电气集团有限公司	非关联方	11,306,316.00	12.69
豪尔赛照明技术集团有限公司	非关联方	10,769,882.00	12.09
GLORY NATION FAR EAST LIMITED	非关联方	7,059,731.50	7.92
福建福安闽东亚南电机有限公司	非关联方	4,089,000.00	4.59
合计	—	45,167,277.50	50.7

(五) 应收股利

应收股利分类情况

项目	期末余额	年初余额
账龄一年以内的应收股利		750,000.00
其中：嘉鹭金属工业有限公司		750,000.00
合计		750,000.00

(六) 其他应收款

1、采用账龄分析法计提坏账准备的其他应收款

账龄	期末数			年初数		
	账面余额	比例%	坏账准备	账面余额	比例%	坏账准备
1年以内	437,284,791.94	27.52	37,524,067.67	2,361,144,640.04	68.71	29,394,119.83
1至2年	802,116,097.86	50.48	95,164,766.55	859,083,499.74	25.00	97,903,625.15
2至3年	178,559,897.96	11.24	17,412,539.42	99,289,981.65	2.89	64,754,743.99
3至4年	68,405,944.31	4.31	28,354,007.25	29,001,199.36	0.84	28,194,710.64
4至5年	57,975,649.28	3.65	15,498,144.85	56,071,285.14	1.63	18,382,898.13
5年以上	44,498,156.68	2.80	17,651,276.44	32,014,385.53	0.93	13,666,276.44
合计	1,588,840,538.03	100.00	211,604,802.19	3,436,604,991.46	100.00	248,676,174.19

2、按欠款方归集的期末前5大其他应收款情况

债务人名称	与本公司关系	账面余额	款项性质
厦门市国土资源与房产管理局海沧分局	非关联方	383,600,000.00	履约保证金
青岛海筑房地产开发有限公司	关联方	279,066,466.00	往来款
厦门智慧城置业有限公司	关联方	257,656,000.00	往来款
厦门新阳纸业有限公司	关联方	81,998,712.77	往来款
厦门市土地开发总公司	非关联方	78,200,000.00	押金, 保证金
合计	—	1,080,521,178.77	—

(七) 存货

1、存货的分类

存货项目	期末数			年初数		
	账面余额	跌价准备	账面价值	账面余额	跌价准备	账面价值
原材料	6,348,972.00		6,348,972.00	5,685,235.61		5,685,235.61
库存商品	37,872,668.28	1,769,056.67	36,103,611.61	18,475,543.67	1,925,041.38	16,550,502.29
低值易耗品	807,062.33		807,062.33	703,354.72		703,354.72

存货项目	期末数			年初数		
	账面余额	跌价准备	账面价值	账面余额	跌价准备	账面价值
工程施工	34,625,237.30		34,625,237.30	200,629,879.73		200,629,879.73
开发成本	25,609,534,078.49		25,609,534,078.49	23,367,124,115.58		23,367,124,115.58
发出商品	2,604,792.21		2,604,792.21	26,036,789.25		26,036,789.25
其他	6,901,474.96		6,901,474.96	1,243,344.33		1,243,344.33
合计	25,698,694,285.57	1,769,056.67	25,696,925,228.90	23,619,898,262.89	1,925,041.38	23,617,973,221.51

(八)其他流动资产

项目	期末余额	年初余额
预缴税费、留抵税金	460,404,732.41	191,204,920.58
合计	460,404,732.41	191,204,920.58

(九)可供出售金融资产

1、可供出售金融资产情况

项目	期末余额			年初余额		
	账面余额	减值准备	账面价值	账面余额	减值准备	账面价值
可供出售权益工具	704,791,126.14	1,719,363.94	703,071,762.2	788,266,474.54	1,719,363.94	786,547,110.60
1、按成本计量的	704,791,126.14	1,719,363.94	703,071,762.2	788,266,474.54	1,719,363.94	786,547,110.60
合计	704,791,126.14	1,719,363.94	703,071,762.2	788,266,474.54	1,719,363.94	786,547,110.60

2、按成本计量的可供出售权益工具明细

项目	账面余额				减值准备				本期现 金红利
	年初余额	本期增 加	本期减少	期末余额	年初余额	本期增加	本期减少	期末余额	
厦门坚果兄弟投资管理有限公司	300,000.00			300,000.00					
厦门高能海银创业投资管理有限公司	240,000.00			240,000.00					
南亚塑胶工业(厦门)有限公司	36,109,206.83			36,109,206.83					
厦门前场铁路货场有限责任公司	100,096,000.00			100,096,000.00					
厦门坚果兄弟创业投资合伙企业(有限合伙)	80,000,000.00			80,000,000.00					
高能海银金拾创业投资合伙企业(有限合伙)	20,000,000.00			20,000,000.00					
仁安(中国)紧急救援责任保险股份有限公司	4,500,000.00			4,500,000.00					
创新工场(厦门)创业投资合伙企业	90,000,000.00			90,000,000.00					
腾邦梧桐在线旅游二期基金	50,499,903.77			50,499,903.77					
厦门景圆蓝海创业投资管理有限公司	450,000.00			450,000.00					
厦门景圆蓝海创业投资基金合伙企业	36,000,000.00			36,000,000.00					
厦门多威海洋生物科技有限公司	3,000,000.00			3,000,000.00					
厦门海新阳贸易有限公司	150,000.00			150,000.00					
厦门海沧金山建材公司	831,000.00			831,000.00	831,000.00			831,000.00	
厦门海沧金海石油有限公司	1,090,363.94			1,090,363.94	888,363.94			888,363.94	
嘉鹭金属工业有限公司	4,750,000.00			4,750,000.00					
厦门朋鹭金属工业有限公司	5,000,000.00			5,000,000.00					
厦门港海沧集装箱查验服务有限公司	250,000.00			250,000.00					
厦门欣欣信息有限公司	100,000,000.00			100,000,000.00					
广州清大瑞泰信息科技有限公司	255,000,000.00		83,475,348.40	171,524,651.60					
合计	788,266,474.54		83,475,348.40	704,791,126.14	1,719,363.94	0.00	0.00	1,719,363.94	

(十) 长期股权投资

被投资单位名称	持 股 比 例 %	期初余额	本期增减变动							期末余额	减值准备
			追 加 投 资	减 少 投 资	权益法下确 认 的 投 资 损 益	其他综合 收 益 调 整	宣告发 放的 现 金 股 利 或 利 润	计 提 减 值 准 备	其 他		
一、合营企业	—	—	—	—	—	—	—	—	—	—	—
厦门海东辰集装箱服务有限公司	50	6,419,365.98			1,657,896.34					8,077,262.32	
厦门汇利投资发展有限公司	50	5,000,000.00								5,000,000.00	5,000,000.00
厦门兴海投资发展有限公司	50	434,084.81								434,084.81	434,084.81
车库咖啡（厦门）投资管理有限公司	50	49,957,159.64								49,957,159.64	
小计	—	61,810,610.43			1,657,896.34					63,468,506.77	5,434,084.81
二、联营企业	—	—									—
厦门智慧小区网络科技有限公司	20	3,283,872.00								3,283,872.00	
太古海投冷链物流（厦门）有限公司	35	33,077,956.25								33,077,956.25	
厦蓉欧（厦门）快铁班列有限公司	49	2,565,552.62								2,565,552.62	
厦门市物联网产业研究院有限公司	30	2,538,008.07								2,538,008.07	
厦门智旅海通科技有限公司	30	1,800,310.34								1,800,310.34	
厦门路海通实业有限公司	40	8,454,168.83								8,454,168.83	
厦门智慧城置业有限公司	40	31,205,381.04								31,205,381.04	

厦门海沧鹏海实业有限公司	40	4,500,000.00								4,500,000.00	4,500,000.00
厦门海银生物医药产业创业投资合伙企业	21.24	4,968,226.77		3,186,000.00						1,782,226.77	
厦门石油交易中心有限公司	30	26,543,974.33								26,543,974.33	
厦门铁路物流投资有限责任公司	11.11	41,980,872.04								41,980,872.04	
厦门海沧新海达集装箱码头有限公司	34	224,011,235.16								224,011,235.16	
厦门远海集装箱码头有限公司	30	434,882,625.91								434,882,625.91	
豪生酒店(厦门)有限公司	49	43,322,975.94								43,322,975.94	
东南燕都(厦门)投资有限公司	30	13,874,581.56								13,874,581.56	
厦门新阳纸业有限公司	21									0	
两岸信息消费研究院(厦门)有限公司	20	11,322,069.11								11,322,069.11	
小计	—	888,331,809.97		3,186,000.00						885,145,809.97	4,500,000.00
三、子公司	—	—									—
厦门海沧商业公司	100	1,996,000.00								1,996,000.00	1,996,000.00
厦门中集海投物流有限公司	51									0	
厦门惠海经济发展有限公司	100	253,119.55								253,119.55	253,119.55
厦门大众汽车租赁有限公司	76	3,661,835.72								3,661,835.72	3,661,835.72
小计	—	5,910,955.27								5,910,955.27	5,910,955.27
合计	—	956,053,375.67	-	3,186,000.00	1,657,896.34	-	-	-	-	954,525,272.01	15,845,040.08

(十一) 投资性房地产

项目	年初余额	本期增加	本期减少	期末余额
一、账面原值合计	3,147,040,103.39	292,204,040.91	2,800,451.82	3,436,443,692.48
其中：房屋建筑物	3,046,454,902.23	292,204,040.91	2,800,451.82	3,335,858,491.32
土地使用权	100,585,201.16			100,585,201.16
二、累计折旧和累计摊销合计	545,781,106.28	73,434,204.72		619,215,311.00
其中：房屋建筑物	529,665,244.63	72,322,766.98		601,988,011.61
土地使用权	16,115,861.65	1,111,437.74		17,227,299.39
三、投资性房地产账面净值合计	2,601,258,997.11	218,769,836.19	2,800,451.82	2,817,228,381.48
其中：房屋建筑物	2,516,789,657.60	219,881,274.93	2,800,451.82	2,733,870,480.71
土地使用权	84,469,339.51	-1,111,438.74		83,357,900.77
四、投资性房地产减值准备累计合计				
其中：房屋建筑物				
土地使用权				
五、投资性房地产账面价值合计	2,601,258,997.11	218,769,836.19	2,800,451.82	2,817,228,381.48
其中：房屋建筑物	2,516,789,657.60	219,881,273.93	2,800,451.82	2,733,870,479.71
土地使用权	84,469,339.51	-1,111,437.74		83,357,901.77

(十二) 固定资产

1、固定资产情况

项目	年初余额	本期增加额	本期减少额	期末余额
一、账面原值合计	433,562,814.61	8,887,186.03	31,010,020.56	411,439,980.08
其中：房屋建筑物	255,101,617.57	2,615,256.50	29,994,420.65	227,722,453.42
机器设备	55,358,556.72	2,347,715.51		57,706,272.23
运输工具	29,191,610.08	462,797.47	806,550.03	28,847,857.52
电子设备	24,459,414.80	809,632.48	128,456.66	25,140,590.62
办公设备	17,817,965.49	1,067,807.82	77,583.22	18,808,190.09
其他设备	51,633,649.95	1,583,976.25	3,010.00	53,214,616.20
二、累计折旧合计	191,055,867.98	11,892,389.97	11,645,381.61	191,302,876.34
其中：房屋建筑物	75,934,805.84	4,438,938.95	10,922,967.72	69,450,777.07
机器设备	41,542,208.97	1,203,814.74		42,746,023.71
运输工具	18,328,547.75	1,344,494.29	584,283.79	19,088,758.25
电子设备	18,993,549.47	994,777.55	102,936.14	19,885,390.88
办公设备	11,424,951.26	972,857.49	32,334.46	12,365,474.29
其他设备	24,831,804.69	2,937,506.95	2,859.50	27,766,452.14
三、固定资产账面净值合计	242,506,946.63	-3,005,203.94	19,364,638.95	220,137,103.74
其中：房屋建筑物	179,166,811.73	-1,823,682.45	19,071,452.93	158,271,676.35
机器设备	13,816,347.75	1,143,900.77		14,960,248.52

项目	年初余额	本期增加额	本期减少额	期末余额
运输工具	10,863,062.33	-881,696.82	222,266.24	9,759,099.27
电子设备	5,465,865.33	-185,145.07	25,520.52	5,255,199.74
办公设备	6,393,014.23	94,950.33	45,248.76	6,442,715.80
其他设备	26,801,845.26	-1,353,530.70	150.50	25,448,164.06
四、减值准备合计				
其中：房屋建筑物				
机器设备				
运输工具				
电子设备				
办公设备				
其他设备				
五、固定资产账面价值合计	242,506,946.63	-3,005,203.94	19,364,638.95	220,137,103.74
其中：房屋建筑物	179,166,811.73	-1,823,682.45	19,071,452.93	158,271,676.35
机器设备	13,816,347.75	1,143,900.77		14,960,248.52
运输工具	10,863,062.33	-881,696.82	222,266.24	9,759,099.27
电子设备	5,465,865.33	-185,145.07	25,520.52	5,255,199.74
办公设备	6,393,014.23	94,950.33	45,248.76	6,442,715.80
其他设备	26,801,845.26	-1,353,530.70	150.50	25,448,164.06

(十三) 在建工程

项目	期末余额			年初余额		
	账面余额	跌价准备	账面价值	账面余额	跌价准备	账面价值
在建工程汇总	70,904,561.06		70,904,561.06	292,991,275.44		292,991,275.44
合计	70,904,561.06		70,904,561.06	292,991,275.44		292,991,275.44

(十四) 无形资产

项目	年初余额	本期增加额	本期减少额	期末余额
一、原价合计	152,200,392.43	336,983.70	1,868.94	152,535,507.19
其中：计算机软件	12,305,763.81	336,983.70	1,868.94	12,640,878.57
土地使用权	139,594,628.62			139,594,628.62
商标权	300,000.00			300,000.00
二、累计摊销额合计	32,279,609.57	2,668,972.25		34,948,581.82
其中：计算机软件	6,370,864.14	984,135.84		7,354,999.98
土地使用权	25,891,245.43	1,669,836.41		27,561,081.84
商标权	17,500.00	15,000.00		32,500.00

三、无形资产减值准备合计				
其中：计算机软件				
土地使用权				
商标权				
四、无形资产账面价值合计	119,920,782.86	-2,331,988.55	1,868.94	117,586,925.37
其中：计算机软件	5,934,899.67	-647,152.14	1,868.94	5,285,878.59
土地使用权	113,703,383.19	-1,669,836.41		112,033,546.78
商标权	282,500.00	-15,000.00		267,500.00

(十五) 开发支出

项目	年初余额	本期增减变动			期末余额
		内部开发支出	委外开发	其他增加	
UPID跨境物流电商端对端信息一体化软件	1,981,501.03	-1,981,501.03			
合计	1,981,501.03	-1,981,501.03			

(十六) 商誉

被投资单位名称	年初余额	本期增加额	本期减少额	期末余额
厦门海投物流有限公司	92,907.64			92,907.64
厦门海投特种油品有限公司	26,530,000.00			26,530,000.00
厦门海缘会物业服务有限公司	319,707.13			319,707.13
厦门海投跨境通信息技术有限公司	880,671.54			880,671.54
合计	27,823,286.31			27,823,286.31

(十七) 长期待摊费用

项目	年初余额	本期增加额	本期摊销额	其他减少额	期末余额
装修改造费	26,793,121.38	39,356,493.48	5,540,106.67		60,609,508.19
其他	81,816.08	13,608.38	15,732.08		79,692.38
合计	26,874,937.46	39,370,101.86	5,555,838.75		60,689,200.57

(十八) 递延所得税资产、递延所得税负债

递延所得税资产和递延所得税负债不以抵销后的净额列示

项目	期末余额		年初余额	
	递延所得税资产/负债	可抵扣/应纳税暂时性差异	递延所得税资产/负债	可抵扣/应纳税暂时性差异
一、递延所得税资产：				

项 目	期末余额		年初余额	
	递延所得税资 产/负债	可抵扣/应纳税 暂时性差异	递延所得税资 产/负债	可抵扣/应纳税 暂时性差异
计提未缴交土地增值税所形成的递延所得税	179,675,514.3	718,702,057.2	179,675,514.29	718,702,057.16
资产减值准备	36,116,336.10	144,236,057.00	36,392,055.40	144,960,558.30
可抵扣亏损	749,083.43	2,996,333.72	749,083.43	2,996,333.72
未到票费用	926,078.40	3,704,313.64	926,078.41	3,704,313.64
存货跌价准备	250,000.00	1,000,000.00		
合计	217,717,012.23	870,638,761.56	217,742,731.53	870,363,262.82

(十九) 短期借款

项目	期末余额	年初余额
委托借款	93,000,000.00	23,900,000.00
保证借款	1,520,000,000.00	1,886,300,000.00
信用借款	1,331,000,000.00	1,250,000,000.00
合计	2,944,000,000.00	3,160,200,000.00

(二十) 应付票据

项目	期末余额	年初余额
银行承兑汇票	7,023,851.67	21,702,329.74
合计	7,023,851.67	21,702,329.74

(二十一) 应付账款

项目	期末余额	年初余额
1年以内(含1年)	387,042,404.03	315,803,238.06
1至2年(含2年)	160,576,639.79	84,299,223.50
2至3年(含3年)	76,169,975.23	271,607,338.91
3年以上	112,471,250.43	32,063,857.53
合计	736,260,269.48	703,773,658.00

按项目归集的期末前5大应付账款情况

债权单位名称	金额	占应付账款总额的比例(%)
中国厦门外轮代理有限公司	12,170,967.76	1.65
厦门明欣达建材	10,199,500.00	1.39
宁波交通工程建设集团有限公司	9,735,300.00	1.32
厦门市源建建筑劳务有限公司	8,169,704.13	1.11

南昌市第一建筑工程公司	6,769,603.00	0.92
合计	47,045,074.89	6.39

(二十二) 预收款项

1、按账龄列示的预收款项

项目	期末余额	年初余额
1年以内(含1年)	5,397,694,449.46	4,940,979,648.52
1年以上	625,799,804.12	627,754,282.89
合计	6,023,494,253.58	5,568,733,931.41

2、按项目归集的期末前5大预收账款情况

债权单位名称	期末余额	备注
海投第一湾	2,291,504,193.71	未交房
青春海岸	648,697,129.65	未交房
尚书房	4,993,61,763.27	未交房
天源A	486,493,751.82	未交房
天源B	153,402,813.40	未交房
合计	4,079,459,651.85	—

(二十三) 应付职工薪酬

1、应付职工薪酬列示

项目	期初余额	本期增加额	本期减少额	期末余额
一、短期薪酬	110,875,702.64	310,523,338.36	357,440,399.44	63,958,641.56
二、离职后福利-设定提存计划	324,393.55	12,466,175.25	12,460,373.07	330,195.73
合计	111,200,096.19	322,989,513.61	369,900,772.51	64,288,837.29

2、短期职工薪酬情况

项目	期初余额	本期增加	本期减少	期末余额
1.工资、奖金、津贴和补贴	108,434,922.96	269,937,085.11	317,974,047.22	60,397,960.85
2.职工福利费	51,196.00	10,416,839.32	10,385,176.07	82,859.25
3.社会保险费	53,356.50	12,991,789.34	12,991,870.65	53,275.19
其中: 医疗保险费	28,582.71	7,128,487.42	7,128,694.43	28,375.70
工伤保险费	14,976.95	332,164.97	332,009.73	15,132.19
生育保险费	9,796.84	871,893.53	871,923.07	9,767.30
4.住房公积金	33,663.52	12,514,747.76	12,534,678.26	13,733.02
5.工会经费和职工教育经费	2,302,563.66	4,554,721.83	3,446,472.24	3,410,813.25

6、其他短期薪酬		108,155.00	108,155.00	
合计	110,875,702.64	310,523,338.36	357,440,399.44	63,958,641.56

3、设定提存计划情况

项目	期初余额	本期增加	本期减少	期末余额
1、基本养老保险	42,368.40	9,852,316.73	9,846,298.92	48,386.21
2、失业保险费	9,676.66	806,527.71	806,742.93	9,461.44
3、企业年金缴费	272,348.49	1,807,330.81	1,807,331.22	272,348.08
合计	324,393.55	12,466,175.25	12,460,373.07	330,195.73

(二十四) 应交税费

税 种	期末余额	年初余额
增值税	10,731,226.20	16,575,538.77
营业税	-2,019,165.09	71,693.45
企业所得税	-5,157,879.54	51,409,052.47
土地增值税	285,268,052.36	718,221,658.28
个人所得税	240,748.18	1,160,799.74
房产税	5,953,257.91	5,346,066.49
土地使用税	4,442,085.89	3,304,641.84
城市维护建设税	289,756.41	668,050.27
教育费附加	-252,653.94	271,717.15
地方教育附加	694,843.73	424,127.25
其他税费	43,749,249.19	167,975.96
合 计	343,939,521.30	797,621,321.67

(二十五) 应付利息

项目	期末余额	年初余额
企业债券及短融利息	127,519,986.32	99,089,271.63
合计	127,519,986.32	99,089,271.63

(二十六) 应付股利

项目	期末余额	年初余额
一、普通股股利		
其中：SPEEDIC ENTERPRISE CORP		
二、划分为权益工具的优先股/永续债股利	19,854,400.69	2,577,945.21
合计	19,854,400.69	2,577,945.21

(二十七)其他应付款

1、按款项性质列示其他应付款

项目	期末余额	年初余额
企业往来款	255,697,474.06	833,078,179.75
保证金、押金	311,865,080.32	326,358,583.26
其他	78,552,841.73	389,149,110.77
合计	646,115,396.11	1,548,585,873.78

2、按账龄列示其他应付款

项目	期末余额	年初余额
1年以内	377,081,950.44	1,342,225,747.13
1至2年	127,574,670.62	168,727,383.77
2至3年	131,205,152.53	26,364,638.53
3年以上	10,253,622.52	11,268,104.35
合计	646,115,396.11	1,548,585,873.78

3、按债权方归集的期末前5大其他应付款情况

单位名称	期末金额	款项内容
厦门沪金钢贸城经营管理有限公司	237,235,472.01	保证金
海沧区财政局	111,909,067.28	往来款
海沧区科学技术局	25,000,000.00	代持车库咖啡基金投资款
押金	19,871,145.95	押金
厦门海隆码头有限公司	15,000,000.00	往来款
合计	409,015,685.24	

(二十八)一年内到期的非流动负债

借款条件	期末余额	年初余额
一年内到期的长期借款	2,994,400,000.00	2,277,900,000.00
一年内到期的应付债券	499,597,102.29	499,738,065.38
合计	3,493,997,102.29	2,777,638,065.38

(二十九)长期借款

借款条件	期末余额	年初余额
委托借款		500,000,000.00
质押借款	644,000,000.00	940,000,000.00
抵押借款	1,086,315,000.00	3,263,745,000.00
保证借款	2,944,000,000.00	1,014,000,000.00

保证加抵押借款	1,058,500,000.00	
信用借款	2,569,000,000.00	200,000,000.00
合计	8,301,815,000.00	5,917,745,000.00

(三十) 应付债券

1、应付债券情况

项目	期末余额	年初金额
公司债券(中票)	3,192,253,525.14	2,190,460,119.78
减:一年内到期的应付债券	-	499,738,065.38
小计	3,192,253,525.14	1,690,722,054.40
私募资金	499,597,102.30	999,098,247.72
减:一年内到期的应付债券	499,597,102.30	
小计	-	999,098,247.72
合计	3,192,253,525.14	2,689,820,302.12

2、应付债券的增减变动

债券名称	面值	发行日期	债券期限	发行金额
13海投MTN001	600,000,000.00	2013.10.17	5年	600,000,000.00
15海沧投资PPN001	500,000,000.00	2015.04.22	3年	500,000,000.00
16海投小公募公司债	1,600,000,000.00	2016.09.06	5年	1,600,000,000.00
17海投MTN002	1,000,000,000.00	2017.04.17	3年	1,000,000,000.00
合计	3,700,000,000.00	—	—	3,700,000,000.00

附表

债券名称	年初应付利息	本年应计利息	本年已付利息	年末应付利息
13海投MTN001	8,740,000.00	20,700,000.00	0.00	29,440,000.00
14海沧投资PPN001	19,270,833.34	18,229,166.66	37,500,000.00	0.00
15海沧投资PPN001	21,511,111.11	19,113,888.89	32,500,000.00	8,125,000.00
16海投小公募公司债	18,412,273.98	28,483,945.21	0.00	46,896,219.19
17海投MTN002	0.00	11,250,000.00	0.00	11,250,000.00
合计	67,934,218.43	97,777,000.76	70,000,000.00	95,711,219.19

(三十一) 长期应付款

项目	期末余额	年初余额
厦门成济工程建设管理有限公司	110,000,000.00	110,000,000.00
绿苑260投资收益	16,388,686.34	16,388,686.34
公维金	15,879,657.52	13,880,750.29
沧一小区专用基金	862,140.24	862,140.24

项目	期末余额	年初余额
公共设施专用基金	123,492.08	123,492.08
其他		62,742.87
合计	143,253,976.18	141,317,811.82

(三十二) 专项应付款

项目	年初余额	本期增加额	本期减少额	期末余额
厦门中心集成电路设计产业园装修进度款		15,000,000.00		15,000,000.00
生物医药孵化器	44,745.72	1,600,000.00	2,000.00	1,642,745.72
知识产权公共服务平台	326,582.61		97,496.30	229,086.31
厦门体外诊断仪器公共技术服务平台	721,145.40		11,115.40	710,030.00
厦门化学创新药研发平台	436,214.45		97,730.76	338,483.69
贷款贴息	-	2,850,000.00	2,850,000.00	0.00
厦门生物医药港智能形象展示系统项目	4,774,572.82		392,684.47	4,381,888.35
双百人才孵化器及创业苗圃-生物技术药物平台	15,000,000.00		972,000.00	14,028,000.00
海洋生物产业园社区项目	15,520,000.00		1,515,000.00	14,005,000.00
其他科技经费	178,805.97	460,500.00	460,500.00	178,805.97
合计	37,002,066.97	19,910,500.00	6,398,526.93	50,514,040.04

(三十三) 递延收益/其它非流动负债

项目	期末余额	年初余额
政府补助汇总	117,366,673.84	101,925,449.00
合计	117,366,673.84	101,925,449.00

(三十四) 实收资本

投资者名称	年初数		本期增加	本期减少	期末余额	
	投资金额	比例%			投资金额	比例%
厦门市海沧区人民政府	2,330,402,000.00	100.00	230,000,000.00		2,560,402,000.00	100.00
合计	2,330,402,000.00	100.00	230,000,000.00		2,560,402,000.00	100.00

(三十五) 其他权益工具

发行在外的金融工具	期初		本期增加		本期减少		期末	
	数量	账面价值	数量	账面价值	数量	账面价值	数量	账面价值
长期限含权中期票据	500万份	500,000,000.00						500,000,000.00
可续期信托贷款		1,000,000,000.00						1,000,000,000.00
中期票据			500万份	500,000,000.00				500,000,000.00
合计		1,500,000,000.00						2,000,000,000.00

(三十六) 资本公积

项目	年初余额	本期增加额	本期减少额	期末余额
一、资本溢价	8,511,473.42			8,511,473.42
二、其他资本公积	22,580,129.74			22,580,129.74
其中：国有独享资本公积	13,752,719.77			13,752,719.77
其他	8,827,409.97			8,827,409.97
合计	31,091,603.16			31,091,603.16

(三十七) 盈余公积

项目	年初余额	本期增加额	本期减少额	期末余额
法定盈余公积	287,246,869.29			287,246,869.29
合计	287,246,869.29			287,246,869.29

(三十八) 未分配利润

项目	本期金额	上年金额
调整前上期末未分配利润	2,413,633,084.24	1,814,199,252.03
调整期初未分配利润合计数（调增+，调减-）		-194,682.34
调整后期初未分配利润	2,413,633,084.24	1,814,004,569.69
本期增加额	86,602,639.26	385,913,595.42
其中：本期归属于母公司所有者的净利润	91,652,715.47	385,913,595.42
本期减少额	12,500,000	348,000,000.00
减：本期提取盈余公积数		
上缴国有资本收益	12,500,000	348,000,000.00
其他减少		
本期期末余额	2,492,785,799.71	1,851,918,165.11

(三十九) 营业收入和营业成本

项目	本期发生额		上期发生额	
	收入	成本	收入	成本
一、主营业务小计	2,563,694,655.40	2,075,470,850.30	4,535,552,185.59	3,228,382,659.89
二、其他业务小计	38,342,414.58	12,457,943.13	16,128,573.12	10,216,137.62
合计	2,602,037,069.98	2,087,928,793.43	4,551,680,758.71	3,238,598,797.51

(四十) 销售费用

项目	本期发生额	上期发生额

项目	本期发生额	上期发生额
职工费用	22,070,265.13	23,367,160.04
业务招待费	181,052.11	168,900.37
	11,280,134.54	9,599,828.26
折旧费	1,184,638.88	977,562.09
车辆使用费	293,463.25	362,671.16
长期待摊费用摊销	981,015.60	855,780.34
税金	19,842.51	519,071.59
广告宣传费	13,241,073.47	22,046,182.98
佣金	1,780,898.74	
其他费用	8,761,442.04	8,087,397.67
合计	59,793,826.27	65,984,554.50

(四十一) 管理费用

项目	本期发生额	上期发生额
职工费用	63,400,543.63	63,766,794.72
研究开发费		
折旧费	3,881,764.55	4,499,528.54
无形资产摊销	1,347,457.09	1,144,569.97
业务招待费	270,584.17	303,116.54
车辆使用费	1,471,359.55	1,760,960.37
税费	506,258.44	14,867,324.93
其他费用	10,932,099.64	8,634,778.87
合计	81,810,067.07	94,977,073.94

(四十二) 财务费用

项目	本期发生额	上期发生额
利息支出	124,150,983.38	89,616,454.38
减：利息收入	-18,473,283.38	-5,973,791.26
汇兑净损益（净收益以“-”号填列）	727,121.78	-360,882.20
手续费及其他支出	7,734,480.91	17,128,259.91
合计	114,139,302.69	100,410,040.83

(四十三) 资产减值损失

项目	本期发生额	上期发生额
----	-------	-------

项目	本期发生额	上期发生额
坏账损失	-50,279,823.49	294,991.62
存货跌价损失		
合计	-50,279,823.49	294,991.62

(四十四) 投资收益

产生投资收益的来源	本年发生额	上年发生额
权益法核算的长期股权投资收益	1,657,896.35	7,508,208.82
持有可供出售金融资产期间取得的投资收益	3,595,983.94	
合计	5,253,880.29	7,508,208.82

(四十五) 营业外收入

项目	本期发生额	上期发生额
非流动资产处置利得合计	0.00	450.00
其中：固定资产处置利得	0.00	450.00
政府补助	10,744,236.53	18,197,151.13
其他	22,199,083.86	4,425,693.44
合计	32,943,320.39	22,623,294.57

(四十六) 营业外支出

项目	本期发生额	上期发生额
非流动资产处置损失合计	47,583.62	6,706.35
其中：固定资产处置损失	47,583.62	6,706.35
对外捐赠	0.00	0.00
其他	2,513,831.60	2,100,260.37
合计	2,561,415.22	2,106,966.72

(四十七) 所得税费用

所得税费用明细

项目	本期发生额	上期发生额
当期所得税费用	91,887,409.59	171,751,992.15
递延所得税调整		
调整以前年度所得税费用		
合计	91,887,409.59	171,751,992.15

(四十八) 合并现金流量表

1、现金流量表补充资料

项目	本期金额	上期金额
1. 将净利润调节为经营活动现金流量:		
净利润	86,565,783.78	381,814,032.67
加: 资产减值准备	-9,167,078.53	73.58
固定资产折旧、油气资产折耗、生产性生物资产折旧	66,448,882.09	61,500,158.13
无形资产摊销	3,544,138.04	3,174,701.55
长期待摊费用摊销	4,753,509.95	3,643,577.06
处置固定资产、无形资产和其他长期资产的损失(收益以“-”号填列)	25,296.97	5,508.60
固定资产报废损失(收益以“-”号填列)	3,916.90	12,122.34
公允价值变动损失(收益以“-”号填列)		
财务费用(收益以“-”号填列)	37,533,283.27	21,115,465.85
投资损失(收益以“-”号填列)	-863,300,000.00	-6,396,802.09
递延所得税资产减少(增加以“-”号填列)		
递延所得税负债增加(减少以“-”号填列)		
存货的减少(增加以“-”号填列)	-220,094,690.39	884,504.48
经营性应收项目的减少(增加以“-”号填列)	2,981,458,004.79	730,995,957.25
经营性应付项目的增加(减少以“-”号填列)	-3,652,112,709.02	-726,305,940.15
其他	858,038,253.61	-201,890.37
经营活动产生的现金流量净额	-706,303,408.54	470,241,468.90
2. 不涉及现金收支的重大投资和筹资活动:		
债务转为资本		
一年内到期的可转换公司债券		
融资租入固定资产		
3. 现金及现金等价物净变动情况:		
现金的期末余额	2,406,558,163.72	2,290,290,391.79
减: 现金的年初余额	2,033,814,994.06	1,801,441,549.58
加: 现金等价物的期末余额		
减: 现金等价物的年初余额		
现金及现金等价物净增加额	372,743,169.66	488,848,842.21

2、现金及现金等价物

项目	期末余额	年初余额
一、现金		
其中: 库存现金	1021.34	2,241.34
可随时用于支付的银行存款	2,906,407,772.38	2,525,239,856.65
可随时用于支付的其他货币资金	149,370.00	8,574,695.02
二、现金等价物		

项目	期末余额	年初余额
其中：三个月内到期的债券投资		
三、期末现金及现金等价物余额	2,906,558,163.72	2,533,816,793.01
其中：母公司使用受限制的现金及现金等价物		

九、或有事项

（一）对外担保

担保方	被担保方	担保金额	担保期限	担保是否已经履行完毕
厦门海沧投资集团有限公司	厦门新阳纸业有限公司	28.98	2012.03.15-2017.12.15	否
厦门海沧投资集团有限公司	豪生酒店（厦门）有限公司	490.00	2016.05.13-2026.04.24	否
厦门海沧投资集团有限公司	豪生酒店（厦门）有限公司	9710.00	2016.05.17-2026.04.24	否
厦门海沧投资集团有限公司	豪生酒店（厦门）有限公司	1490.00	2016.05.24-2026.04.24	否
厦门海沧投资集团有限公司	豪生酒店（厦门）有限公司	410.00	2016.06.03-2026.04.24	否
厦门海沧投资集团有限公司	豪生酒店（厦门）有限公司	1400.00	2016.04.01-2026.04.01	否
厦门海沧投资集团有限公司	豪生酒店（厦门）有限公司	350.00	2016.04.22-2026.04.01	否
厦门海沧投资集团有限公司	豪生酒店（厦门）有限公司	700.00	2016.06.08-2026.04.01	否
厦门海沧投资集团有限公司	豪生酒店（厦门）有限公司	175.00	2016.12.28-2026.04.01	否
厦门海沧投资集团有限公司	豪生酒店（厦门）有限公司	350.00	2016.12.30-2026.04.01	否
厦门海沧投资集团有限公司	豪生酒店（厦门）有限公司	980.00	2017.06.13-2026.04.01	否
厦门海沧投资集团有限公司	厦门海沧生物科技发展有限公司	16700.00	2014.12.04-2017.12.03	否
厦门海沧投资集团有限公司	厦门海沧生物科技发展有限公司	300.00	2016.05.27-2018.05.27	否
厦门海沧投资集团有限公司	厦门海沧生物科技发展有限公司	300.00	2016.05.27-2018.11.20	否
厦门海沧投资集团有限公司	厦门海沧生物科技发展有限公司	300.00	2016.05.27-2019.05.20	否
厦门海沧投资集团有限公司	厦门海沧生物科技发展有限公司	300.00	2016.05.27-2019.11.20	否
厦门海沧投资集团有限公司	厦门海沧生物科技发展有限公司	300.00	2016.05.27-2020.05.20	否

厦门海沧投资集团有限公司
财务报表附注
2017年1月1日—2017年6月30日

厦门海沧投资集团有限公司	厦门海沧生物科技发展有限公司	300.00	2016.05.27-2020.11.20	否
厦门海沧投资集团有限公司	厦门海沧生物科技发展有限公司	300.00	2016.05.27-2021.05.20	否
厦门海沧投资集团有限公司	厦门海沧生物科技发展有限公司	300.00	2016.05.27-2021.11.20	否
厦门海沧投资集团有限公司	厦门海沧生物科技发展有限公司	600.00	2016.05.27-2022.05.20	否
厦门海沧投资集团有限公司	厦门海沧生物科技发展有限公司	600.00	2016.05.27-2022.11.20	否
厦门海沧投资集团有限公司	厦门海沧生物科技发展有限公司	600.00	2016.05.27-2023.05.20	否
厦门海沧投资集团有限公司	厦门海沧生物科技发展有限公司	600.00	2016.05.27-2023.11.20	否
厦门海沧投资集团有限公司	厦门海沧生物科技发展有限公司	500.00	2016.05.27-2024.05.20	否
厦门海沧投资集团有限公司	厦门海沧生物科技发展有限公司	250.00	2017.01.12-2024.05.20	否
厦门海沧投资集团有限公司	厦门海沧生物科技发展有限公司	750.00	2017.01.12-2024.11.20	否
厦门海沧投资集团有限公司	厦门海沧生物科技发展有限公司	500.00	2017.01.12-2025.05.20	否
厦门海沧投资集团有限公司	厦门海沧生物科技发展有限公司	250.00	2017.02.27-2025.05.20	否
厦门海沧投资集团有限公司	厦门海沧生物科技发展有限公司	300.00	2017.02.27-2025.11.20	否
厦门海沧投资集团有限公司	厦门海沧生物科技发展有限公司	450.00	2017.03.29-2025.11.20	否
厦门海沧投资集团有限公司	厦门海沧生物科技发展有限公司	400.00	2017.03.29-2026.05.20	否
厦门海沧投资集团有限公司	厦门海沧生物科技发展有限公司	720.00	2017.04.20-2026.11.20	否
厦门海沧投资集团有限公司	厦门海沧生物科技发展有限公司	650.00	2017.05.25-2029.05.26	否
厦门海沧投资集团有限公司	厦门海沧生物科技发展有限公司	430.00	2017.06.23-2026.11.20	否
厦门海沧投资集团有限公司	厦门海沧生物科技发展有限公司	550.00	2017.06.23-2027.05.20	否
厦门海沧投资集团有限公司	厦门海投房地产有限公司	12600.00	2015.03.05-2018.03.05	否
厦门海沧投资集团有限公司	厦门海投房地产有限公司	24600.00	2015.03.12-2018.03.12	否

厦门海沧投资集团有限公司	厦门海投房地产有限公司	9000.00	2016.2.26-2019.5.15	否
厦门海沧投资集团有限公司	厦门海投房地产有限公司	13000.00	2016.12.1-2019.5.15	否
厦门海沧投资集团有限公司	厦门海投房地产有限公司	4000.00	2015.06.11-2017	否
厦门海沧投资集团有限公司	厦门海投房地产有限公司	5000.00	2015.06.11-2018	否
厦门海沧投资集团有限公司	厦门海投房地产有限公司	6000.00	2015.06.11-2019	否
厦门海沧投资集团有限公司	厦门海投房地产有限公司	7000.00	2015.06.11-2020	否
厦门海沧投资集团有限公司	厦门海投房地产有限公司	9000.00	2015.06.11-2021	否
厦门海沧投资集团有限公司	厦门海投房地产有限公司	11000.00	2015.06.11-2022	否
厦门海沧投资集团有限公司	厦门海投房地产有限公司	11000.00	2015.06.11-2023	否
厦门海沧投资集团有限公司	厦门海投房地产有限公司	11000.00	2015.06.11-2024	否
厦门海沧投资集团有限公司	厦门海投房地产有限公司	15900.00	2015.9.10-2025.6.10	否
厦门海沧投资集团有限公司	厦门海投经济贸易有限公司	10000.00	2016.12.6-2017.10.25	否
厦门海沧投资集团有限公司	厦门海投经济贸易有限公司	8000.00	2016.11.03-2017.11.02	否
厦门海沧投资集团有限公司	厦门海投经济贸易有限公司	50.00	2017.03.17-2017.12.21	否
厦门海沧投资集团有限公司	厦门海投经济贸易有限公司	50.00	2017.03.17-2018.06.21	否
厦门海沧投资集团有限公司	厦门海投经济贸易有限公司	50.00	2017.03.17-2018.12.21	否
厦门海沧投资集团有限公司	厦门海投经济贸易有限公司	50.00	2017.03.17-2019.06.21	否
厦门海沧投资集团有限公司	厦门海投经济贸易有限公司	50.00	2017.03.17-2019.12.21	否
厦门海沧投资集团有限公司	厦门海投经济贸易有限公司	5700.00	2017.03.17-2020.03.17	否
厦门海沧投资集团有限公司	厦门海投供应链服务公司	8000.00	2015.05.22-2018.05.21	否
厦门海沧投资集团有限公司	厦门海沧保税港区供应链有限公司	10000.00	2017.01.11-2018.01.11	否
厦门海沧投资集团有限公司	厦门海沧保税港区供应链有限公司	15000.00	2016.11.28-2018.10.11	否
厦门海沧投资集团有限公司	厦门海沧保税港区供应链有限公司	50.00	2017.03.17-2017.12.21	否

厦门海沧投资集团有限公司
财务报表附注
2017年1月1日—2017年6月30日

厦门海沧投资集团有限公司	厦门海沧保税港区供应链有限公司	50.00	2017.03.17-2018.06.21	否
厦门海沧投资集团有限公司	厦门海沧保税港区供应链有限公司	50.00	2017.03.17-2018.12.21	否
厦门海沧投资集团有限公司	厦门海沧保税港区供应链有限公司	50.00	2017.03.17-2019.06.21	否
厦门海沧投资集团有限公司	厦门海沧保税港区供应链有限公司	50.00	2017.03.17-2019.12.21	否
厦门海沧投资集团有限公司	厦门海沧保税港区供应链有限公司	5700.00	2017.03.17-2020.03.17	否
厦门海沧投资集团有限公司	厦门海投供应链运营有限公司	10000.00	2016.07.21-2017.07.21	否
厦门海沧投资集团有限公司	厦门海沧保税港区投资建设管理有限公司	100.00	2017.01.11-2017.12.31	否
厦门海沧投资集团有限公司	厦门海沧保税港区投资建设管理有限公司	150.00	2017.01.11-2018.12.31	否
厦门海沧投资集团有限公司	厦门海沧保税港区投资建设管理有限公司	750.00	2017.01.11-2019.12.31	否
厦门海沧投资集团有限公司	厦门海沧保税港区投资建设管理有限公司	1000.00	2017.01.11-2020.12.31	否
厦门海沧投资集团有限公司	厦门海沧保税港区投资建设管理有限公司	1000.00	2017.01.11-2021.12.31	否
厦门海沧投资集团有限公司	厦门海沧保税港区投资建设管理有限公司	1000.00	2017.01.11-2022.12.31	否
厦门海沧投资集团有限公司	厦门海沧保税港区投资建设管理有限公司	1000.00	2017.01.11-2023.12.31	否
厦门海沧投资集团有限公司	厦门海沧保税港区投资建设管理有限公司	1000.00	2017.01.11-2024.12.31	否
厦门海沧投资集团有限公司	厦门海沧保税港区投资建设管理有限公司	1500.00	2017.01.11-2025.12.31	否
厦门海沧投资集团有限公司	厦门海沧保税港区投资建设管理有限公司	2000.00	2017.01.11-2026.12.31	否
厦门海沧投资集团有限公司	厦门海沧保税港区投资建设管理有限公司	2000.00	2017.01.11-2027.12.31	否

厦门海沧投资集团有限公司	厦门海沧保税港区投资建设管理有限公司	2000.00	2017.01.11-2028.12.31	否
厦门海沧投资集团有限公司	厦门海沧保税港区投资建设管理有限公司	2000.00	2017.01.11-2029.12.31	否
厦门海沧投资集团有限公司	厦门海沧保税港区投资建设管理有限公司	500.00	2017.01.11-2030.12.31	否
厦门海沧投资集团有限公司	厦门海投国际航运中心开发有限公司	5000.00	2013.12.18-2017.09.17	否
厦门海沧投资集团有限公司	厦门海投国际航运中心开发有限公司	5000.00	2013.12.18-2017.12.17	否
厦门海沧投资集团有限公司	厦门海投国际航运中心开发有限公司	543.00	2014.09.23-2017.12.16	否
厦门海沧投资集团有限公司	厦门海投国际航运中心开发有限公司	5000.00	2015.02.15-2017.12.16	否
厦门海沧投资集团有限公司	厦门海投国际航运中心开发有限公司	6000.00	2015.03.19-2017.12.16	否
厦门海沧投资集团有限公司	厦门海投国际航运中心开发有限公司	2557.00	2015.05.21-2017.12.16	否
厦门海沧投资集团有限公司	厦门海投国际航运中心开发有限公司	4180.00	2014.12.26-2017.07.15	否
厦门海沧投资集团有限公司	厦门海投国际航运中心开发有限公司	10450.00	2014.12.26-2017.12.25	否
厦门海沧投资集团有限公司	厦门海投国际航运中心开发有限公司	2400.00	2015.11.25-2017.07.15	否
厦门海沧投资集团有限公司	厦门海投国际航运中心开发有限公司	6000.00	2015.11.25-2017.11.24	否
厦门海沧投资集团有限公司	厦门海投国际航运中心开发有限公司	3420.00	2015.12.17-2017.07.15	否
厦门海沧投资集团有限公司	厦门海投国际航运中心开发有限公司	8550.00	2015.12.17-2017.12.25	否
厦门海沧投资集团有限公司	厦门海投国际航运中心开发有限公司	2000.00	2016.11.24-2022.11.24	否
厦门海沧投资集团有限公司	厦门海投国际航运中心开发有限公司	2000.00	2016.11.24-2023.11.24	否
厦门海沧投资集团有限公司	厦门海投国际航运中心开发有限公司	2000.00	2016.11.24-2024.11.24	否
厦门海沧投资集团有限公司	厦门海投国际航运中心开发有限公司	2000.00	2016.11.24-2025.11.24	否
厦门海沧投资集团有限公司	厦门海投国际航运中心开发有限公司	2000.00	2016.11.24-2026.11.24	否

厦门海沧投资集团有限公司
财务报表附注
2017年1月1日—2017年6月30日

厦门海沧投资集团有限公司	厦门海投国际航运中心开发有限公司	3400.00	2016.12.16-2022.11.24	否
厦门海沧投资集团有限公司	厦门海投国际航运中心开发有限公司	3400.00	2016.12.16-2023.11.24	否
厦门海沧投资集团有限公司	厦门海投国际航运中心开发有限公司	3400.00	2016.12.16-2024.11.24	否
厦门海沧投资集团有限公司	厦门海投国际航运中心开发有限公司	3400.00	2016.12.16-2025.11.24	否
厦门海沧投资集团有限公司	厦门海投国际航运中心开发有限公司	3400.00	2016.12.16-2026.11.24	否
厦门海沧投资集团有限公司	厦门海投国际航运中心开发有限公司	4600.00	2017.01.04-2022.11.24	否
厦门海沧投资集团有限公司	厦门海投国际航运中心开发有限公司	4600.00	2017.01.04-2023.11.24	否
厦门海沧投资集团有限公司	厦门海投国际航运中心开发有限公司	4600.00	2017.01.04-2024.11.24	否
厦门海沧投资集团有限公司	厦门海投国际航运中心开发有限公司	4600.00	2017.01.04-2025.11.24	否
厦门海沧投资集团有限公司	厦门海投国际航运中心开发有限公司	4600.00	2017.01.04-2026.11.24	否
厦门海沧投资集团有限公司	厦门海投国际航运中心开发有限公司	1600.00	2017.03.13-2022.11.24	否
厦门海沧投资集团有限公司	厦门海投国际航运中心开发有限公司	1600.00	2017.03.13-2023.11.24	否
厦门海沧投资集团有限公司	厦门海投国际航运中心开发有限公司	1600.00	2017.03.13-2024.11.24	否
厦门海沧投资集团有限公司	厦门海投国际航运中心开发有限公司	1600.00	2017.03.13-2025.11.24	否
厦门海沧投资集团有限公司	厦门海投国际航运中心开发有限公司	1600.00	2017.03.13-2026.11.24	否
厦门海沧投资集团有限公司	厦门海投国际航运中心开发有限公司	1800.00	2017.04.01-2022.11.24	否
厦门海沧投资集团有限公司	厦门海投国际航运中心开发有限公司	1800.00	2017.04.01-2023.11.24	否
厦门海沧投资集团有限公司	厦门海投国际航运中心开发有限公司	1800.00	2017.04.01-2024.11.24	否
厦门海沧投资集团有限公司	厦门海投国际航运中心开发有限公司	1800.00	2017.04.01-2025.11.24	否
厦门海沧投资集团有限公司	厦门海投国际航运中心开发有限公司	1800.00	2017.04.01-2026.11.24	否
厦门海沧投资集团有限公司	厦门海投国际航运中心开发有限公司	5000.00	2016.12.21-2017.12.21	否

厦门海沧投资集团有限公司
财务报表附注
2017年1月1日—2017年6月30日

厦门海沧投资集团有限公司	厦门海投国际航运中心开发有限公司	7000.00	2017.01.11-2018.01.11	否
厦门海沧投资集团有限公司	厦门海投国际航运中心开发有限公司	2000.00	2017.02.16-2018.02.16	否
厦门海沧投资集团有限公司	厦门海投国际航运中心开发有限公司	3000.00	2017.03.08-2018.03.08	否
厦门海沧投资集团有限公司	厦门海投国际航运中心开发有限公司	150.00	2016.04.28-2018.03.20	否
厦门海沧投资集团有限公司	厦门海投国际航运中心开发有限公司	150.00	2016.04.28-2018.06.20	否
厦门海沧投资集团有限公司	厦门海投国际航运中心开发有限公司	150.00	2016.04.28-2018.09.20	否
厦门海沧投资集团有限公司	厦门海投国际航运中心开发有限公司	150.00	2016.04.28-2018.12.20	否
厦门海沧投资集团有限公司	厦门海投国际航运中心开发有限公司	150.00	2016.04.28-2019.03.20	否
厦门海沧投资集团有限公司	厦门海投国际航运中心开发有限公司	150.00	2016.04.28-2019.06.20	否
厦门海沧投资集团有限公司	厦门海投国际航运中心开发有限公司	150.00	2016.04.28-2019.09.20	否
厦门海沧投资集团有限公司	厦门海投国际航运中心开发有限公司	150.00	2016.04.28-2019.12.20	否
厦门海沧投资集团有限公司	厦门海投国际航运中心开发有限公司	150.00	2016.04.28-2020.03.20	否
厦门海沧投资集团有限公司	厦门海投国际航运中心开发有限公司	150.00	2016.04.28-2020.06.20	否
厦门海沧投资集团有限公司	厦门海投国际航运中心开发有限公司	150.00	2016.04.28-2020.09.20	否
厦门海沧投资集团有限公司	厦门海投国际航运中心开发有限公司	150.00	2016.04.28-2020.12.20	否
厦门海沧投资集团有限公司	厦门海投国际航运中心开发有限公司	150.00	2016.04.28-2021.03.20	否
厦门海沧投资集团有限公司	厦门海投国际航运中心开发有限公司	150.00	2016.04.28-2021.06.20	否
厦门海沧投资集团有限公司	厦门海投国际航运中心开发有限公司	150.00	2016.04.28-2021.09.20	否
厦门海沧投资集团有限公司	厦门海投国际航运中心开发有限公司	150.00	2016.04.28-2021.12.20	否
厦门海沧投资集团有限公司	厦门海投国际航运中心开发有限公司	150.00	2016.04.28-2022.03.20	否
厦门海沧投资集团有限公司	厦门海投国际航运中心开发有限公司	150.00	2016.04.28-2022.06.20	否

厦门海沧投资集团有限公司	厦门海投国际航运中心开发有限公司	150.00	2016.04.28-2022.09.20	否
厦门海沧投资集团有限公司	厦门海投国际航运中心开发有限公司	150.00	2016.04.28-2022.12.20	否
厦门海沧投资集团有限公司	厦门海投国际航运中心开发有限公司	150.00	2016.04.28-2023.03.20	否
厦门海沧投资集团有限公司	厦门海投国际航运中心开发有限公司	150.00	2016.04.28-2023.06.20	否
厦门海沧投资集团有限公司	厦门海投国际航运中心开发有限公司	150.00	2016.04.28-2023.09.20	否
厦门海沧投资集团有限公司	厦门海投国际航运中心开发有限公司	300.00	2016.04.28-2023.12.20	否
厦门海沧投资集团有限公司	厦门海投国际航运中心开发有限公司	150.00	2016.04.28-2024.03.20	否
厦门海沧投资集团有限公司	厦门海投国际航运中心开发有限公司	150.00	2016.04.28-2024.06.20	否
厦门海沧投资集团有限公司	厦门海投国际航运中心开发有限公司	150.00	2016.04.28-2024.09.20	否
厦门海沧投资集团有限公司	厦门海投国际航运中心开发有限公司	300.00	2016.04.28-2024.12.20	否
厦门海沧投资集团有限公司	厦门海投国际航运中心开发有限公司	150.00	2016.04.28-2025.03.20	否
厦门海沧投资集团有限公司	厦门海投国际航运中心开发有限公司	150.00	2016.04.28-2025.06.20	否
厦门海沧投资集团有限公司	厦门海投国际航运中心开发有限公司	150.00	2016.04.28-2025.09.20	否
厦门海沧投资集团有限公司	厦门海投国际航运中心开发有限公司	300.00	2016.04.28-2025.12.20	否
厦门海沧投资集团有限公司	厦门海投国际航运中心开发有限公司	150.00	2016.04.28-2026.03.20	否
厦门海沧投资集团有限公司	厦门海投国际航运中心开发有限公司	150.00	2016.04.28-2026.06.20	否
厦门海沧投资集团有限公司	厦门海投国际航运中心开发有限公司	150.00	2016.04.28-2026.09.20	否
厦门海沧投资集团有限公司	厦门海投国际航运中心开发有限公司	300.00	2016.04.28-2026.12.20	否
厦门海沧投资集团有限公司	厦门海投国际航运中心开发有限公司	100.00	2017.05.09-2018.03.20	否
厦门海沧投资集团有限公司	厦门海投国际航运中心开发有限公司	100.00	2017.05.09-2018.06.20	否
厦门海沧投资集团有限公司	厦门海投国际航运中心开发有限公司	100.00	2017.05.09-2018.09.20	否

厦门海沧投资集团有限公司
财务报表附注
2017年1月1日—2017年6月30日

厦门海沧投资集团有限公司	厦门海投国际航运中心开发有限公司	100.00	2017.05.09-2018.12.20	否
厦门海沧投资集团有限公司	厦门海投国际航运中心开发有限公司	100.00	2017.05.09-2019.03.20	否
厦门海沧投资集团有限公司	厦门海投国际航运中心开发有限公司	100.00	2017.05.09-2019.06.20	否
厦门海沧投资集团有限公司	厦门海投国际航运中心开发有限公司	100.00	2017.05.09-2019.09.20	否
厦门海沧投资集团有限公司	厦门海投国际航运中心开发有限公司	100.00	2017.05.09-2019.12.20	否
厦门海沧投资集团有限公司	厦门海投国际航运中心开发有限公司	100.00	2017.05.09-2020.03.20	否
厦门海沧投资集团有限公司	厦门海投国际航运中心开发有限公司	100.00	2017.05.09-2020.06.20	否
厦门海沧投资集团有限公司	厦门海投国际航运中心开发有限公司	100.00	2017.05.09-2020.09.20	否
厦门海沧投资集团有限公司	厦门海投国际航运中心开发有限公司	100.00	2017.05.09-2020.12.20	否
厦门海沧投资集团有限公司	厦门海投国际航运中心开发有限公司	100.00	2017.05.09-2021.03.20	否
厦门海沧投资集团有限公司	厦门海投国际航运中心开发有限公司	100.00	2017.05.09-2021.06.20	否
厦门海沧投资集团有限公司	厦门海投国际航运中心开发有限公司	100.00	2017.05.09-2021.09.20	否
厦门海沧投资集团有限公司	厦门海投国际航运中心开发有限公司	100.00	2017.05.09-2021.12.20	否
厦门海沧投资集团有限公司	厦门海投国际航运中心开发有限公司	100.00	2017.05.09-2022.03.20	否
厦门海沧投资集团有限公司	厦门海投国际航运中心开发有限公司	100.00	2017.05.09-2022.06.20	否
厦门海沧投资集团有限公司	厦门海投国际航运中心开发有限公司	100.00	2017.05.09-2022.09.20	否
厦门海沧投资集团有限公司	厦门海投国际航运中心开发有限公司	100.00	2017.05.09-2022.12.20	否
厦门海沧投资集团有限公司	厦门海投国际航运中心开发有限公司	100.00	2017.05.09-2023.03.20	否
厦门海沧投资集团有限公司	厦门海投国际航运中心开发有限公司	100.00	2017.05.09-2023.06.20	否
厦门海沧投资集团有限公司	厦门海投国际航运中心开发有限公司	100.00	2017.05.09-2023.09.20	否
厦门海沧投资集团有限公司	厦门海投国际航运中心开发有限公司	200.00	2017.05.09-2023.12.20	否

厦门海沧投资集团有限公司	厦门海投国际航运中心开发有限公司	100.00	2017.05.09-2024.03.20	否
厦门海沧投资集团有限公司	厦门海投国际航运中心开发有限公司	100.00	2017.05.09-2024.06.20	否
厦门海沧投资集团有限公司	厦门海投国际航运中心开发有限公司	100.00	2017.05.09-2024.09.20	否
厦门海沧投资集团有限公司	厦门海投国际航运中心开发有限公司	200.00	2017.05.09-2024.12.20	否
厦门海沧投资集团有限公司	厦门海投国际航运中心开发有限公司	100.00	2017.05.09-2025.03.20	否
厦门海沧投资集团有限公司	厦门海投国际航运中心开发有限公司	100.00	2017.05.09-2025.06.20	否
厦门海沧投资集团有限公司	厦门海投国际航运中心开发有限公司	100.00	2017.05.09-2025.09.20	否
厦门海沧投资集团有限公司	厦门海投国际航运中心开发有限公司	200.00	2017.05.09-2025.12.20	否
厦门海沧投资集团有限公司	厦门海投国际航运中心开发有限公司	100.00	2017.05.09-2026.03.20	否
厦门海沧投资集团有限公司	厦门海投国际航运中心开发有限公司	100.00	2017.05.09-2026.06.20	否
厦门海沧投资集团有限公司	厦门海投国际航运中心开发有限公司	100.00	2017.05.09-2026.09.20	否
厦门海沧投资集团有限公司	厦门海投国际航运中心开发有限公司	200.00	2017.05.09-2026.12.20	否
厦门海沧投资集团有限公司	厦门海投国际航运中心开发有限公司	50.00	2017.06.09-2018.03.20	否
厦门海沧投资集团有限公司	厦门海投国际航运中心开发有限公司	50.00	2017.06.09-2018.06.20	否
厦门海沧投资集团有限公司	厦门海投国际航运中心开发有限公司	50.00	2017.06.09-2018.09.20	否
厦门海沧投资集团有限公司	厦门海投国际航运中心开发有限公司	50.00	2017.06.09-2018.12.20	否
厦门海沧投资集团有限公司	厦门海投国际航运中心开发有限公司	50.00	2017.06.09-2019.03.20	否
厦门海沧投资集团有限公司	厦门海投国际航运中心开发有限公司	50.00	2017.06.09-2019.06.20	否
厦门海沧投资集团有限公司	厦门海投国际航运中心开发有限公司	50.00	2017.06.09-2019.09.20	否
厦门海沧投资集团有限公司	厦门海投国际航运中心开发有限公司	50.00	2017.06.09-2019.12.20	否
厦门海沧投资集团有限公司	厦门海投国际航运中心开发有限公司	50.00	2017.06.09-2020.03.20	否

厦门海沧投资集团有限公司
财务报表附注
2017年1月1日—2017年6月30日

厦门海沧投资集团有限公司	厦门海投国际航运中心开发有限公司	50.00	2017.06.09-2020.06.20	否
厦门海沧投资集团有限公司	厦门海投国际航运中心开发有限公司	50.00	2017.06.09-2020.09.20	否
厦门海沧投资集团有限公司	厦门海投国际航运中心开发有限公司	50.00	2017.06.09-2020.12.20	否
厦门海沧投资集团有限公司	厦门海投国际航运中心开发有限公司	50.00	2017.06.09-2021.03.20	否
厦门海沧投资集团有限公司	厦门海投国际航运中心开发有限公司	50.00	2017.06.09-2021.06.20	否
厦门海沧投资集团有限公司	厦门海投国际航运中心开发有限公司	50.00	2017.06.09-2021.09.20	否
厦门海沧投资集团有限公司	厦门海投国际航运中心开发有限公司	50.00	2017.06.09-2021.12.20	否
厦门海沧投资集团有限公司	厦门海投国际航运中心开发有限公司	50.00	2017.06.09-2022.03.20	否
厦门海沧投资集团有限公司	厦门海投国际航运中心开发有限公司	50.00	2017.06.09-2022.06.20	否
厦门海沧投资集团有限公司	厦门海投国际航运中心开发有限公司	50.00	2017.06.09-2022.09.20	否
厦门海沧投资集团有限公司	厦门海投国际航运中心开发有限公司	50.00	2017.06.09-2022.12.20	否
厦门海沧投资集团有限公司	厦门海投国际航运中心开发有限公司	50.00	2017.06.09-2023.03.20	否
厦门海沧投资集团有限公司	厦门海投国际航运中心开发有限公司	50.00	2017.06.09-2023.06.20	否
厦门海沧投资集团有限公司	厦门海投国际航运中心开发有限公司	50.00	2017.06.09-2023.09.20	否
厦门海沧投资集团有限公司	厦门海投国际航运中心开发有限公司	100.00	2017.06.09-2023.12.20	否
厦门海沧投资集团有限公司	厦门海投国际航运中心开发有限公司	50.00	2017.06.09-2024.03.20	否
厦门海沧投资集团有限公司	厦门海投国际航运中心开发有限公司	50.00	2017.06.09-2024.06.20	否
厦门海沧投资集团有限公司	厦门海投国际航运中心开发有限公司	50.00	2017.06.09-2024.09.20	否
厦门海沧投资集团有限公司	厦门海投国际航运中心开发有限公司	100.00	2017.06.09-2024.12.20	否
厦门海沧投资集团有限公司	厦门海投国际航运中心开发有限公司	50.00	2017.06.09-2025.03.20	否
厦门海沧投资集团有限公司	厦门海投国际航运中心开发有限公司	50.00	2017.06.09-2025.06.20	否

厦门海沧投资集团有限公司
财务报表附注
2017年1月1日—2017年6月30日

厦门海沧投资集团有限公司	厦门海投国际航运中心开发有限公司	50.00	2017.06.09-2025.09.20	否
厦门海沧投资集团有限公司	厦门海投国际航运中心开发有限公司	100.00	2017.06.09-2025.12.20	否
厦门海沧投资集团有限公司	厦门海投国际航运中心开发有限公司	50.00	2017.06.09-2026.03.20	否
厦门海沧投资集团有限公司	厦门海投国际航运中心开发有限公司	50.00	2017.06.09-2026.06.20	否
厦门海沧投资集团有限公司	厦门海投国际航运中心开发有限公司	50.00	2017.06.09-2026.09.20	否
厦门海沧投资集团有限公司	厦门海投国际航运中心开发有限公司	100.00	2017.06.09-2026.12.20	否
厦门海沧投资集团有限公司	厦门海投国际航运中心开发有限公司	1200.00	2016.01.06-2017.12.29	否
厦门海沧投资集团有限公司	厦门海投国际航运中心开发有限公司	600.00	2016.01.06-2018.06.29	否
厦门海沧投资集团有限公司	厦门海投国际航运中心开发有限公司	1200.00	2016.01.06-2018.12.28	否
厦门海沧投资集团有限公司	厦门海投国际航运中心开发有限公司	600.00	2016.01.06-2019.06.28	否
厦门海沧投资集团有限公司	厦门海投国际航运中心开发有限公司	1200.00	2016.01.06-2019.12.30	否
厦门海沧投资集团有限公司	厦门海投国际航运中心开发有限公司	600.00	2016.01.06-2020.06.30	否
厦门海沧投资集团有限公司	厦门海投国际航运中心开发有限公司	1200.00	2016.01.06-2020.12.30	否
厦门海沧投资集团有限公司	厦门海投国际航运中心开发有限公司	600.00	2016.01.06-2021.06.30	否
厦门海沧投资集团有限公司	厦门海投国际航运中心开发有限公司	1200.00	2016.01.06-2021.12.30	否
厦门海沧投资集团有限公司	厦门海投国际航运中心开发有限公司	600.00	2016.01.06-2022.06.30	否
厦门海沧投资集团有限公司	厦门海投国际航运中心开发有限公司	1200.00	2016.01.06-2022.12.30	否
厦门海沧投资集团有限公司	厦门海投国际航运中心开发有限公司	600.00	2016.01.06-2023.06.30	否
厦门海沧投资集团有限公司	厦门海投国际航运中心开发有限公司	1200.00	2016.01.06-2023.12.29	否
厦门海沧投资集团有限公司	厦门海投国际航运中心开发有限公司	600.00	2016.01.06-2024.06.28	否
厦门海沧投资集团有限公司	厦门海投国际航运中心开发有限公司	1200.00	2016.01.06-2024.12.30	否

2017年1月1日—2017年6月30日

厦门海沧投资集团有限公司	厦门海投国际航运中心开发有限公司	300.00	2016.01.06-2025.06.30	否
厦门海沧投资集团有限公司	厦门海投国际航运中心开发有限公司	300.00	2016.01.06-2033.12.30	否
厦门海沧投资集团有限公司	厦门海投国际航运中心开发有限公司	300.00	2016.01.19-2025.06.30	否
厦门海沧投资集团有限公司	厦门海投国际航运中心开发有限公司	1200.00	2016.01.19-2025.12.30	否
厦门海沧投资集团有限公司	厦门海投国际航运中心开发有限公司	600.00	2016.01.19-2026.06.30	否
厦门海沧投资集团有限公司	厦门海投国际航运中心开发有限公司	1200.00	2016.01.19-2026.12.30	否
厦门海沧投资集团有限公司	厦门海投国际航运中心开发有限公司	600.00	2016.01.19-2027.06.30	否
厦门海沧投资集团有限公司	厦门海投国际航运中心开发有限公司	1200.00	2016.01.19-2027.12.30	否
厦门海沧投资集团有限公司	厦门海投国际航运中心开发有限公司	600.00	2016.01.19-2028.06.30	否
厦门海沧投资集团有限公司	厦门海投国际航运中心开发有限公司	1200.00	2016.01.19-2028.12.29	否
厦门海沧投资集团有限公司	厦门海投国际航运中心开发有限公司	600.00	2016.01.19-2029.06.29	否
厦门海沧投资集团有限公司	厦门海投国际航运中心开发有限公司	1200.00	2016.01.19-2029.12.28	否
厦门海沧投资集团有限公司	厦门海投国际航运中心开发有限公司	300.00	2016.01.19-2033.12.30	否
厦门海沧投资集团有限公司	厦门海投国际航运中心开发有限公司	600.00	2016.03.21-2030.06.28	否
厦门海沧投资集团有限公司	厦门海投国际航运中心开发有限公司	30.00	2016.03.21-2033.12.30	否
厦门海沧投资集团有限公司	厦门海投国际航运中心开发有限公司	150.00	2016.04.28-2030.12.30	否
厦门海沧投资集团有限公司	厦门海投国际航运中心开发有限公司	30.00	2016.04.28-2033.12.30	否
厦门海沧投资集团有限公司	厦门海投国际航运中心开发有限公司	210.00	2016.05.27-2030.12.30	否
厦门海沧投资集团有限公司	厦门海投国际航运中心开发有限公司	30.00	2016.05.27-2033.12.30	否
厦门海沧投资集团有限公司	厦门海投国际航运中心开发有限公司	840.00	2016.06.30-2030.12.30	否
厦门海沧投资集团有限公司	厦门海投国际航运中心开发有限公司	60.00	2016.06.30-2031.06.30	否

厦门海沧投资集团有限公司
财务报表附注
2017年1月1日—2017年6月30日

厦门海沧投资集团有限公司	厦门海投国际航运中心开发有限公司	30.00	2016.06.30-2033.12.30	否
厦门海沧投资集团有限公司	厦门海投国际航运中心开发有限公司	540.00	2016.08.26-2031.06.30	否
厦门海沧投资集团有限公司	厦门海投国际航运中心开发有限公司	690.00	2016.08.26-2031.12.30	否
厦门海沧投资集团有限公司	厦门海投国际航运中心开发有限公司	510.00	2016.04.28-2033.12.30	否
厦门海沧投资集团有限公司	厦门海投国际航运中心开发有限公司	360.00	2016.05.27-2030.12.30	否
厦门海沧投资集团有限公司	厦门海投国际航运中心开发有限公司	30.00	2016.05.27-2033.12.30	否
厦门海沧投资集团有限公司	厦门海投国际航运中心开发有限公司	240.00	2016.06.30-2030.12.30	否
厦门海沧投资集团有限公司	厦门海投国际航运中心开发有限公司	1200.00	2016.06.30-2031.06.30	否
厦门海沧投资集团有限公司	厦门海投国际航运中心开发有限公司	300.00	2016.06.30-2033.12.30	否
厦门海沧投资集团有限公司	厦门海投国际航运中心开发有限公司	121.20	2016.08.26-2031.06.30	否
厦门海沧投资集团有限公司	厦门海投国际航运中心开发有限公司	28.80	2016.08.26-2033.12.30	否
厦门海沧投资集团有限公司	厦门海投国际航运中心开发有限公司	1500.00	2016.04.29-2018.04.27	否
厦门海沧投资集团有限公司	厦门海投国际航运中心开发有限公司	1500.00	2016.04.29-2018.11.20	否
厦门海沧投资集团有限公司	厦门海投国际航运中心开发有限公司	1500.00	2016.04.29-2019.05.20	否
厦门海沧投资集团有限公司	厦门海投国际航运中心开发有限公司	500.00	2016.04.29-2019.11.20	否
厦门海沧投资集团有限公司	厦门海投国际航运中心开发有限公司	1000.00	2016.05.26-2019.11.20	否
厦门海沧投资集团有限公司	厦门海投国际航运中心开发有限公司	1000.00	2016.05.26-2020.05.20	否
厦门海沧投资集团有限公司	厦门海投国际航运中心开发有限公司	500.00	2016.06.27-2020.05.20	否
厦门海沧投资集团有限公司	厦门海投国际航运中心开发有限公司	1500.00	2016.06.27-2020.11.20	否
厦门海沧投资集团有限公司	厦门海投国际航运中心开发有限公司	4000.00	2016.06.27-2021.05.20	否
厦门海沧投资集团有限公司	厦门海投国际航运中心开发有限公司	1000.00	2016.06.29-2021.05.20	否

厦门海沧投资集团有限公司
财务报表附注
2017年1月1日—2017年6月30日

厦门海沧投资集团有限公司	厦门海投国际航运中心开发有限公司	5000.00	2016.06.29-2021.11.20	否
厦门海沧投资集团有限公司	厦门海投国际航运中心开发有限公司	5000.00	2016.06.29-2022.05.20	否
厦门海沧投资集团有限公司	厦门海投国际航运中心开发有限公司	5000.00	2016.06.29-2022.11.20	否
厦门海沧投资集团有限公司	厦门海投国际航运中心开发有限公司	1000.00	2016.06.29-2023.05.20	否
厦门海沧投资集团有限公司	厦门海投国际航运中心开发有限公司	650.00	2016.10.25-2023.05.20	否
厦门海沧投资集团有限公司	厦门海投国际航运中心开发有限公司	3350.00	2016.12.30-2023.05.20	否
厦门海沧投资集团有限公司	厦门海投国际航运中心开发有限公司	1650.00	2016.12.30-2023.11.20	否
厦门海沧投资集团有限公司	厦门海投国际航运中心开发有限公司	2800.00	2017.01.18-2023.11.20	否
厦门海沧投资集团有限公司	厦门海投国际航运中心开发有限公司	550.00	2017.02.27-2023.11.20	否
厦门海沧投资集团有限公司	厦门海投国际航运中心开发有限公司	7550.00	2017.02.27-2024.05.20	否
厦门海沧投资集团有限公司	厦门海投工程建设有限公司	100.00	2016.04.29-2017.10.29	否
厦门海沧投资集团有限公司	厦门海投工程建设有限公司	100.00	2016.04.29-2018.04.29	否
厦门海沧投资集团有限公司	厦门海投工程建设有限公司	100.00	2016.04.29-2018.10.29	否
厦门海沧投资集团有限公司	厦门海投工程建设有限公司	5700.00	2016.04.29-2019.04.29	否
厦门海沧投资集团有限公司	厦门海投工程建设有限公司	10000.00	2016.07.22-2017.07.21	否
厦门海沧投资集团有限公司	厦门海投工程建设有限公司	20000.00	2017.06.26-2020.06.26	否
合计		538383.98		