

长城久嘉创新成长灵活配置混合型 证券投资基金（原久嘉证券投资基金转型）

2017 年年度报告

2017 年 12 月 31 日

基金管理人：长城基金管理有限公司

基金托管人：中国农业银行股份有限公司

送出日期：2018 年 3 月 31 日

§1 重要提示及目录

1.1 重要提示

长城久嘉创新成长灵活配置混合型证券投资基金由原久嘉证券投资基金转型而成。本管理人以通讯方式组织召开了久嘉证券投资基金基金份额持有人大会，大会于 2017 年 5 月 23 日表决通过了《关于久嘉证券投资基金转型有关事项的议案》（详见 2017 年 5 月 24 日在《中国证券报》、《上海证券报》、《证券时报》上刊登的《久嘉证券投资基金基金份额持有人大会表决结果暨决议生效公告》）。久嘉证券投资基金于 2017 年 07 月 05 日终止上市，由封闭式基金转型为开放式基金，调整存续期限、投资目标、范围和策略，修订基金合同和招募说明书，并更名为“长城久嘉创新成长灵活配置混合型证券投资基金”。自 2017 年 07 月 05 日起，由《久嘉证券投资基金基金合同》修订而成的《长城久嘉创新成长灵活配置混合型证券投资基金基金合同》生效，原《久嘉证券投资基金基金合同》自同日起失效。

基金管理人的董事会、董事保证本报告所载资料不存在虚假记载、误导性陈述或重大遗漏，并对其内容的真实性、准确性和完整性承担个别及连带的法律责任。本年度报告已经三分之二以上独立董事签字同意，并由董事长签发。

基金托管人中国农业银行股份有限公司根据本基金合同规定，于 2018 年 03 月 29 日复核了本报告中的财务指标、净值表现、利润分配情况、财务会计报告、投资组合报告等内容，保证复核内容不存在虚假记载、误导性陈述或者重大遗漏。

基金管理人承诺以诚实信用、勤勉尽责的原则管理和运用基金资产，但不保证基金一定盈利。

基金的过往业绩并不代表其未来表现。投资有风险，投资者在作出投资决策前应仔细阅读本基金的招募说明书及其更新。

长城久嘉创新成长灵活配置混合型证券投资基金报告期自 2017 年 07 月 05 日起至 12 月 31 日止，原久嘉证券投资基金报告期自 2017 年 01 月 01 日起至 07 月 04 日止。

1.2 目录

§1 重要提示及目录	2
1.1 重要提示.....	2
1.2 目录.....	3
§2 基金简介	6
2.1 基金基本情况（转型后）.....	6
2.1 基金基本情况（转型前）.....	6
2.2 基金产品说明（转型后）.....	6
2.2 基金产品说明（转型前）.....	7
2.3 基金管理人和基金托管人.....	8
2.4 信息披露方式.....	8
2.5 其他相关资料.....	8
§3 主要财务指标、基金净值表现及利润分配情况	9
3.1 主要会计数据和财务指标.....	9
3.2 基金净值表现（转型后）.....	10
3.2 基金净值表现（转型前）.....	12
3.3 过去三年基金的利润分配情况.....	14
§4 管理人报告	15
4.1 基金管理人及基金经理情况.....	15
4.2 管理人对报告期内本基金运作合规守信情况的说明.....	18
4.3 管理人对报告期内公平交易情况的专项说明.....	18
4.4 管理人对报告期内基金的投资策略和业绩表现的说明.....	19
4.5 管理人对宏观经济、证券市场及行业走势的简要展望.....	20
4.6 管理人内部有关本基金的监察稽核工作情况.....	20
4.7 管理人对报告期内基金估值程序等事项的说明.....	21
4.8 管理人对报告期内基金利润分配情况的说明.....	21
4.9 报告期内管理人对本基金持有人数或基金资产净值预警情形的说明.....	21
§5 托管人报告	22
5.1 报告期内本基金托管人合规守信情况声明.....	22
5.2 托管人对报告期内本基金投资运作合规守信、净值计算、利润分配等情况的说明.....	22
5.3 托管人对本年度报告中财务信息等内容的真实、准确和完整发表意见.....	22
§6 审计报告（转型后）	23
6.1 审计报告基本信息.....	23
6.2 审计报告的基本内容.....	23
§6 审计报告（转型前）	25
6.1 审计报告基本信息.....	25
6.2 审计报告的基本内容.....	25
§7 年度财务报表（转型后）	27
7.1 资产负债表（转型后）.....	27
7.2 利润表.....	28
7.3 所有者权益（基金净值）变动表.....	29
7.4 报表附注.....	30
§7 年度财务报表（转型前）	54
7.1 资产负债表（转型前）.....	54

7.2 利润表.....	55
7.3 所有者权益（基金净值）变动表.....	56
7.4 报表附注.....	57
§8 投资组合报告（转型后）.....	82
8.1 期末基金资产组合情况.....	82
8.2 报告期末按行业分类的境内股票投资组合.....	82
8.3 期末按公允价值占基金资产净值比例大小排序的所有股票投资明细.....	83
8.4 报告期内股票投资组合的重大变动.....	85
8.5 期末按债券品种分类的债券投资组合.....	87
8.6 期末按公允价值占基金资产净值比例大小排序的前五名债券投资明细.....	87
8.7 期末按公允价值占基金资产净值比例大小排序的所有资产支持证券投资明细.....	88
8.8 报告期末按公允价值占基金资产净值比例大小排序的前五名贵金属投资明细.....	88
8.9 期末按公允价值占基金资产净值比例大小排序的前五名权证投资明细.....	88
8.10 报告期末本基金投资的股指期货交易情况说明.....	88
8.11 报告期末本基金投资的国债期货交易情况说明.....	88
8.12 投资组合报告附注.....	89
§8 投资组合报告（转型前）.....	90
8.1 期末基金资产组合情况.....	90
8.2 报告期末按行业分类的境内股票投资组合.....	90
8.3 期末按公允价值占基金资产净值比例大小排序的所有股票投资明细.....	91
8.4 报告期内股票投资组合的重大变动.....	92
8.5 期末按债券品种分类的债券投资组合.....	94
8.6 期末按公允价值占基金资产净值比例大小排序的前五名债券投资明细.....	94
8.7 期末按公允价值占基金资产净值比例大小排序的所有资产支持证券投资明细.....	94
8.8 报告期末按公允价值占基金资产净值比例大小排序的前五名贵金属投资明细.....	95
8.9 期末按公允价值占基金资产净值比例大小排序的前五名权证投资明细.....	95
8.10 报告期末本基金投资的股指期货交易情况说明.....	95
8.11 报告期末本基金投资的国债期货交易情况说明.....	95
8.12 投资组合报告附注.....	95
§9 基金份额持有人信息（转型后）.....	97
9.1 期末基金份额持有人户数及持有人结构.....	97
9.2 期末基金管理人的从业人员持有本基金的情况.....	97
9.3 期末基金管理人的从业人员持有本开放式基金份额总量区间的情况.....	97
§9 基金份额持有人信息（转型前）.....	98
9.1 期末基金份额持有人户数及持有人结构.....	98
9.2 期末上市基金前十名持有人.....	98
§10 开放式基金份额变动(转型后).....	99
§11 重大事件揭示.....	100
11.1 基金份额持有人大会决议.....	100
11.2 基金管理人、基金托管人的专门基金托管部门的重大人事变动.....	100
11.3 涉及基金管理人、基金财产、基金托管业务的诉讼.....	100
11.4 基金投资策略的改变.....	100
11.5 为基金进行审计的会计师事务所情况.....	101
11.6 管理人、托管人及其高级管理人员受稽查或处罚等情况.....	101
11.7 基金租用证券公司交易单元的有关情况（转型后）.....	101

11.7 基金租用证券公司交易单元的有关情况（转型前）	103
11.9 其他重大事件（转型后）	105
11.9 其他重大事件（转型前）	110
§12 影响投资者决策的其他重要信息.....	112
12.1 报告期内单一投资者持有基金份额比例达到或超过 20%的情况（转型后）	112
12.2 影响投资者决策的其他重要信息.....	112
§13 备查文件目录.....	113
13.1 备查文件目录.....	113
13.2 存放地点.....	113
13.3 查阅方式.....	113

§2 基金简介

2.1 基金基本情况（转型后）

基金名称	长城久嘉创新成长灵活配置混合型证券投资基金
基金简称	长城久嘉创新成长混合
基金主代码	004666
交易代码	004666
基金运作方式	契约型开放式
基金合同生效日	2017年7月5日
基金管理人	长城基金管理有限公司
基金托管人	中国农业银行股份有限公司
报告期末基金份额总额	877,838,351.94份
基金合同存续期	不定期

2.1 基金基本情况（转型前）

基金名称	久嘉证券投资基金
基金简称	长城久嘉封闭
场内简称	基金久嘉
基金主代码	184722
交易代码	184722
基金运作方式	契约型封闭式
基金合同生效日	2002年7月5日
基金管理人	长城基金管理有限公司
基金托管人	中国农业银行股份有限公司
报告期末基金份额总额	2,000,000,000.00份
基金合同存续期	15年
基金份额上市的证券交易所	深圳证券交易所
上市日期	2002年8月27日

注：本基金于 2017 年 07 月 05 日终止上市，由封闭式基金转型为开放式基金，名称变更为长城久嘉创新成长灵活配置混合型证券投资基金。

2.2 基金产品说明（转型后）

投资目标	本基金重点投资在我国经济转型过程中具有良好成长性的创新型上市公司，在严格控制投资风险的基础上，力求实现超过业绩比较基准的收益。
投资策略	本基金采用“自上而下”和“自下而上”相结合的方法进行大类资产配置。自上而下地综合分析宏观经济、政策环境、流动性指标等因素，在此基础上综合考虑决定股票市场、债券市场走向的关键因素，如对股票市场影响较大的市场流动性水平和市场波动水平等；

	<p>对债券市场走势具有重大影响的未来利率变动趋势和债券的需求等。自下而上地根据可投资股票的基本面和构成情况，对自上而下大类资产配置进行进一步修正。在资本市场深入分析的基础上，本基金将参考基金流动性要求，以使基金资产的风险和收益在股票、债券及短期金融工具中实现最佳匹配。</p> <p>本基金所指的创新成长主题相关行业指在中国经济结构转型及产业升级的进程中，通过技术创新、服务创新、产品创新、商业模式创新等手段实现成长的行业。其中，技术创新是指企业应用新知识、新技术、新工艺，开发生产新的产品，提供新的服务，或提高产品质量、降低产品成本，占据市场并实现市场价值的活动；服务及产品创新是指通过提供全新的产品或服务、开创新的产业领域，或以以前所未有的方式提供已有的产品或服务，提升企业的核心竞争优势；商业模式创新是指企业通过商业模式、市场营销、管理体系、生产流程等多方面的创新，通过这些创新实现了企业成本的降低、盈利的增加和竞争实力的提高。</p>
业绩比较基准	50%×中证 800 指数收益率+50%×中债综合财富指数收益率
风险收益特征	本基金的长期平均风险和预期收益率低于股票型基金，高于债券型基金、货币市场基金，属于中等风险、中等收益的基金产品。

2.2 基金产品说明（转型前）

投资目标	为投资者减少和分散投资风险, 确保基金资产的安全并谋求长期稳定的收益。
投资策略	根据中国证券市场的特点，本基金将极其注重对市场整体趋势的把握，重视对投资的市场时机选择。本基金将注重评判与把握不同类别投资市场的整体风险与收益，在不同阶段合理配置基金资产在股票、债券、现金的分配比例。
业绩比较基准	上证 A 股指数
风险收益特征	中性的风险偏好，力争实现年度内基金单位资产净值在市场下跌时跌幅不高于比较基准跌幅的 60%，在市场上涨时增幅不低于比较基准的 70%。

注：本基金于 2017 年 07 月 05 日终止上市，由封闭式基金转型为开放式基金，名称变更为长城久嘉创新成长灵活配置混合型证券投资基金。

2.3 基金管理人和基金托管人

项目		基金管理人	基金托管人
名称		长城基金管理有限公司	中国农业银行股份有限公司
信息披露负责人	姓名	车君	贺倩
	联系电话	0755-23982338	010-66060069
	电子邮箱	chejun@ccfund.com.cn	tgxxpl@abchina.com
客户服务电话		400-8868-666	95599
传真		0755-23982328	010-68121816
注册地址		深圳市福田区益田路 6009 号新世界商务中心 41 层	北京市东城区建国门内大街 69 号
办公地址		深圳市福田区益田路 6009 号新世界商务中心 40、41 层	北京市西城区复兴门内大街 28 号凯晨世贸中心东座 F9
邮政编码		518026	100031
法定代表人		何伟	周慕冰

2.4 信息披露方式

本基金选定的信息披露报纸名称	证券时报、中国证券报、上海证券报
登载基金年度报告正文的管理人互联网网址	www.ccfund.com.cn
基金年度报告备置地点	深圳市福田区益田路 6009 号新世界商务中心 41 层

2.5 其他相关资料

项目	名称	办公地址
会计师事务所	安永华明会计师事务所（特殊普通合伙）	中国北京市东城区东长安街 1 号东方广场经贸城安永大楼（即东三办公楼）16 层
注册登记机构	长城基金管理有限公司（转型后） 中国证券登记结算公司深圳分公司（转型前）	深圳市福田区益田路 6009 号新世界商务中心 41 层（转型后） 深圳市深南中路 1093 号中信大厦 18 层（转型前）

§3 主要财务指标、基金净值表现及利润分配情况

3.1 主要会计数据和财务指标

转型后

金额单位：人民币元

3.1.1 期间数据和指标	2017 年 7 月 5 日(基金合同生效日)至 2017 年 12 月 31 日	
本期已实现收益		27,194,111.26
本期利润		-6,170,658.61
加权平均基金份额本期利润		-0.0043
本期加权平均净值利润率		-0.42%
本期基金份额净值增长率		-0.48%
3.1.2 期末数据和指标	2017 年 12 月 31 日	
期末可供分配利润		-10,013,474.82
期末可供分配基金份额利润		-0.0114
期末基金资产净值		901,848,199.58
期末基金份额净值		1.0274
3.1.3 累计期末指标	2017 年 12 月 31 日	
基金份额累计净值增长率		-0.48%

注：①本期已实现收益指基金本期利息收入、投资收益、其他收入（不含公允价值变动收益）扣除相关费用后的余额，本期利润为本期已实现收益加上本期公允价值变动收益。

②上述基金业绩指标不包括持有人交易基金的各项费用，计入费用后实际收益水平要低于所列数字。

③“期末可供分配利润”的计算方法采用期末资产负债表中未分配利润与未分配利润中已实现部分的孰低数。

④本基金自 2017 年 7 月 5 日起，由《久嘉证券投资基金基金合同》修订而成的《长城久嘉创新成长灵活配置混合型证券投资基金基金合同》生效，原《久嘉证券投资基金基金合同》自同日起失效。

⑤本基金已于 2017 年 8 月 3 日对由基金久嘉转型而来的长城久嘉创新成长混合型基金份额进行了份额折算，折算比例为 0.967689850。

转型前

金额单位：人民币元

3.1.1 期间数据和指标	2017 年 1 月 1 日至 2017 年 7 月 4 日	2016 年	2015 年
本期已实现收益	-82,809,697.78	35,543,651.69	656,352,821.63
本期利润	-11,785,065.49	-352,622,127.76	852,742,478.56
加权平均基金份额本期利润	-0.0059	-0.1763	0.4264

本期加权平均净值利润率	-0.60%	-16.15%	32.08%
本期基金份额净值增长率	-0.43%	-11.60%	41.94%
3.1.2 期末数据和指标	2017年7月4日	2016年末	2015年末
期末可供分配利润	-48,220,747.15	57,581,591.94	527,045,298.94
期末可供分配基金份额利润	-0.0241	0.0288	0.2635
期末基金资产净值	1,993,796,526.45	2,057,581,591.94	2,886,203,719.70
期末基金份额净值	0.9969	1.0288	1.4431
3.1.3 累计期末指标	2017年7月4日	2016年末	2015年末
基金份额累计净值增长率	472.60%	475.06%	556.39%

注：①本期已实现收益指基金本期利息收入、投资收益、其他收入（不含公允价值变动收益）扣除相关费用后的余额，本期利润为本期已实现收益加上本期公允价值变动收益。

②上述基金业绩指标不包括持有人交易基金的各项费用，计入费用后实际收益水平要低于所列数字。

③“期末可供分配利润”的计算方法采用期末资产负债表中未分配利润与未分配利润中已实现部分的孰低数。

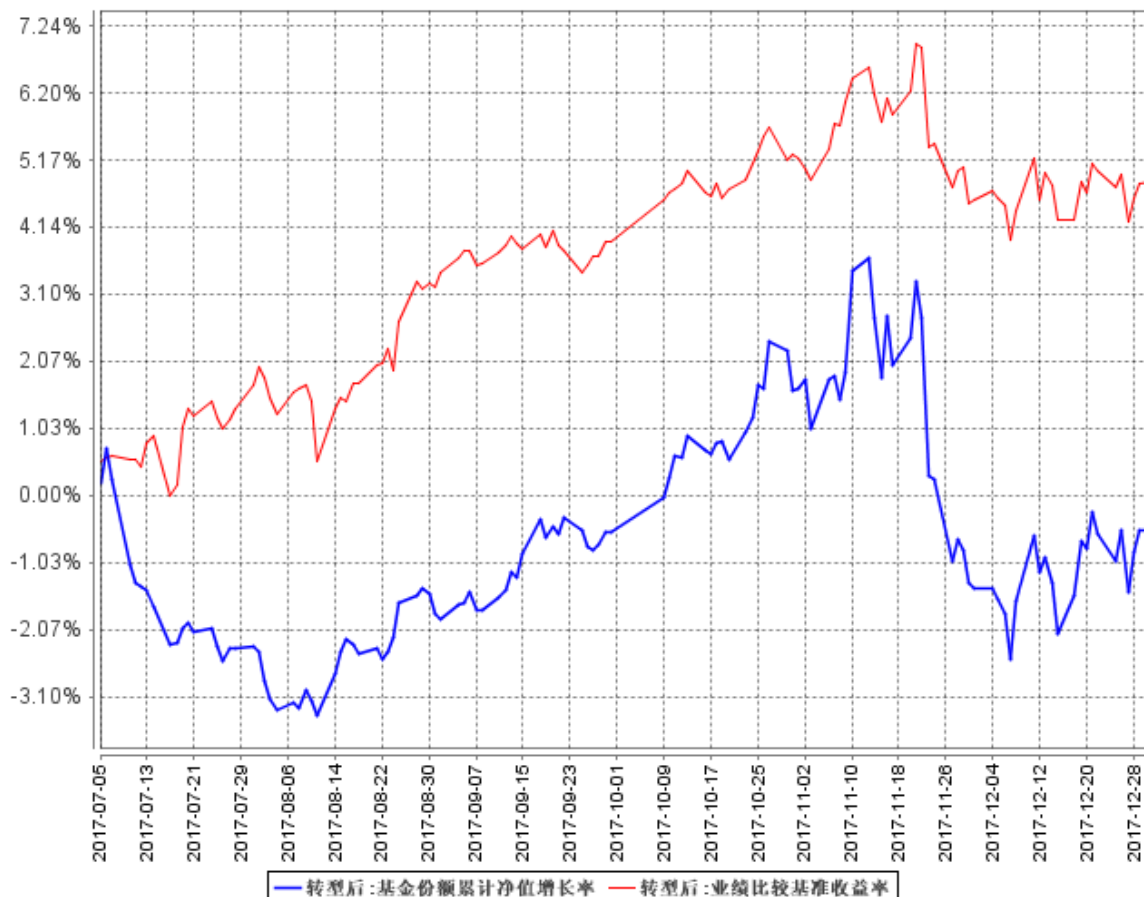
3.2 基金净值表现（转型后）

3.2.1 基金份额净值增长率及其与同期业绩比较基准收益率的比较

阶段	份额净值增长率①	份额净值增长率标准差②	业绩比较基准收益率③	业绩比较基准收益率标准差④	①—③	②—④
过去三个月	0.04%	0.64%	0.88%	0.38%	-0.84%	0.26%
自基金转型起至今	-0.48%	0.50%	4.83%	0.35%	-5.31%	0.15%

3.2.2 自基金转型以来基金份额累计净值增长率变动及其与同期业绩比较基准收益率变动的比较

基金份额累计净值增长率与同期业绩比较基准收益率的历史走势对比图



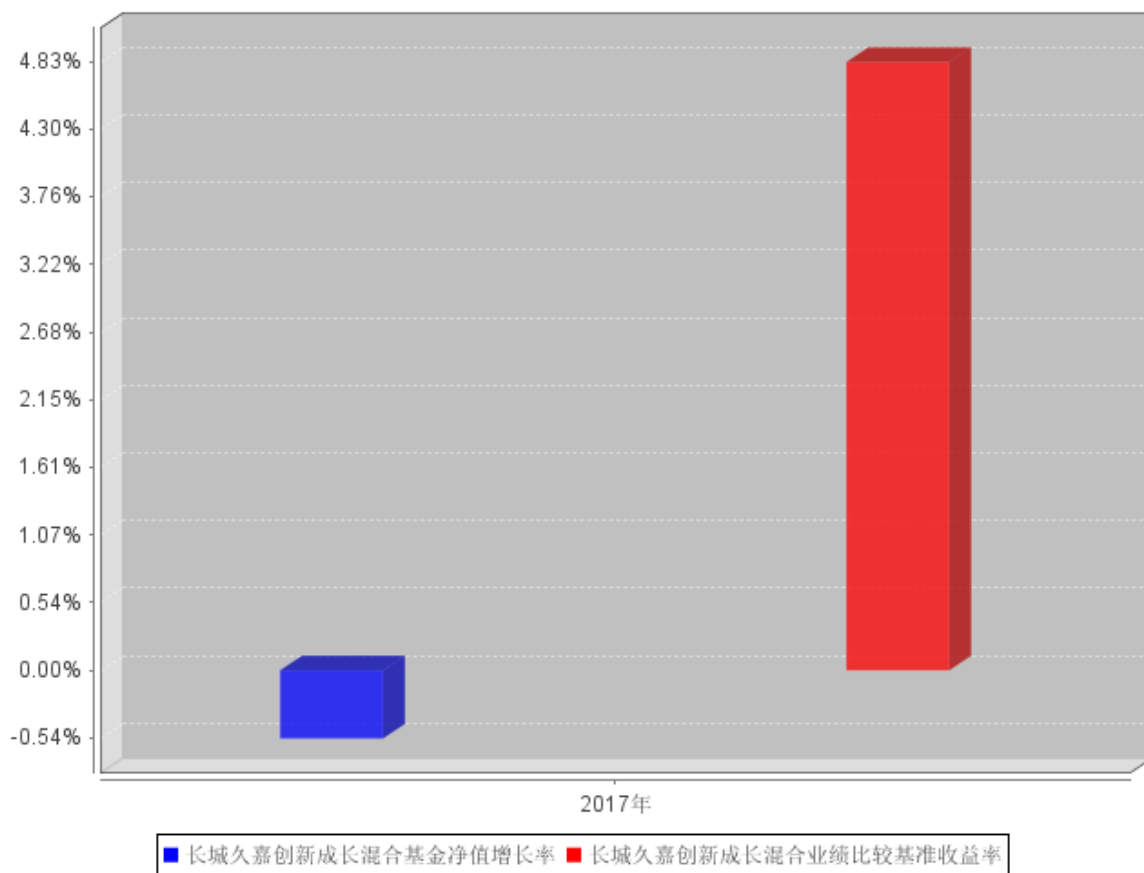
注：①本基金合同规定本基金投资组合中股票投资比例为基金资产的 0%-95%，其中投资具有创新成长主题相关的证券不低于非现金基金资产的 80%；本基金现金或者到期日在一年以内的政府债券的投资比例合计不低于基金资产净值的 5%。

②本基金的建仓期为自基金转型之日起六个月内，截止本报告期末，本基金尚处于建仓期内。

③本基金转型日期为 2017 年 7 月 5 日，截止本报告期末，基金转型未满一年。

3.2.3 自基金转型以来基金每年净值增长率及其与同期业绩比较基准收益率的比较

长城久嘉创新成长混合自基金合同生效以来基金每年净值增长率及其与同期业绩比较基准收益率的对比图



注：基金转型当年按实际存续期计算，不按整个自然年度进行折算。

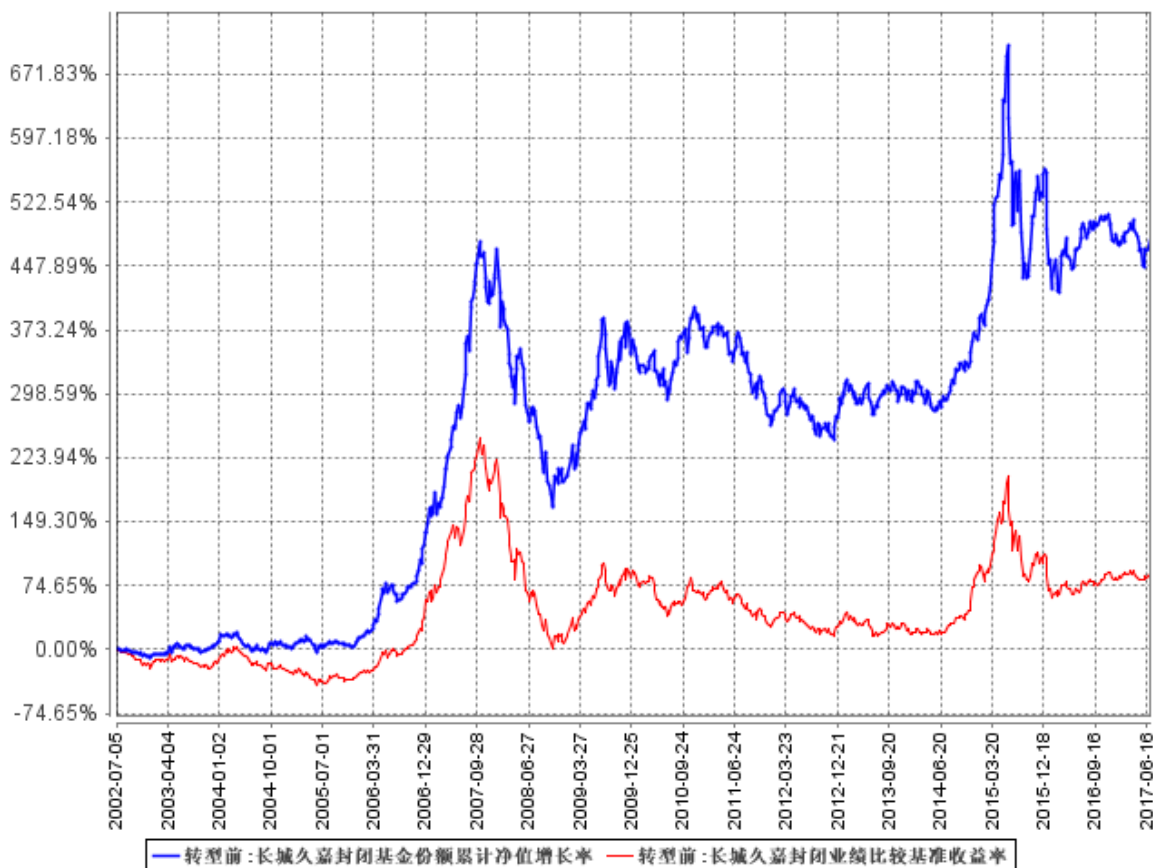
3.2 基金净值表现（转型前）

3.2.1 基金份额净值增长率及其与同期业绩比较基准收益率的比较

阶段	份额净值 增长率①	份额净值 增长率标 准差②	业绩比较基 准收益率③	业绩比较基 准收 益率标准 差④	① - ③	② - ④
2017年4月1日至 2017年7月4日	-2.07%	1.94%	-0.93%	1.32%	-1.14%	0.62%
2017年1月1日至 2017年7月4日	-0.43%	1.53%	2.89%	1.23%	-3.32%	0.30%
2016年7月1日至 2017年7月4日	-0.40%	1.35%	9.03%	1.35%	-9.43%	0.00%
2014年7月1日至 2017年7月4日	48.11%	3.13%	56.79%	3.72%	-8.68%	-0.59%
2012年7月1日至 2017年7月4日	51.67%	2.73%	43.46%	3.27%	8.21%	-0.54%
2002年7月5日 至2017年7月 4日	472.60%	2.95%	86.99%	3.53%	385.61%	-0.58%

3.2.2 自基金合同生效以来基金份额累计净值增长率变动及其与同期业绩比较基准收益率变动的比较

长城久嘉封闭基金份额累计净值增长率与同期业绩比较基准收益率的历史走势对比图

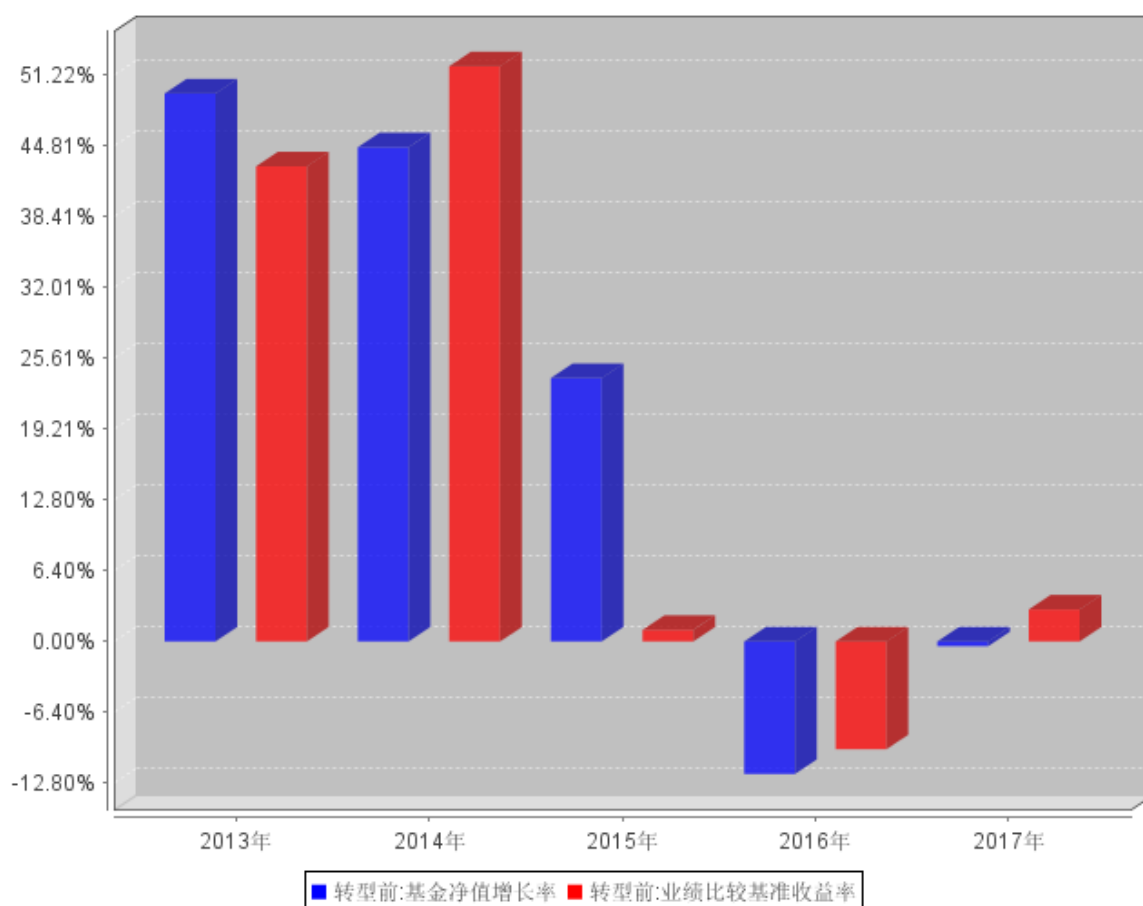


注：本基金合同约定：本基金投资于股票、债券的比例不低于本基金资产总值的 80%，本基金

投资于国家债券的比例不低于本基金资产净值的 20%。

3.2.3 过去五年基金每年净值增长率及其与同期业绩比较基准收益率的比较

过去五年基金每年净值增长率及其与同期业绩比较基准收益率的对比图



3.3 过去三年基金的利润分配情况

转型前

单位：人民币元

年度	每10份基金份额分红数	现金形式发放总额	再投资形式发放总额	年度利润分配合计	备注
2017年1月1日-2017年7月4日	0.2600	52,000,000.00	-	52,000,000.00	
2016年1月1日-2016年12月31日	2.3800	476,000,000.00	-	476,000,000.00	
2015年1月1日-2015年12月31日	-	-	-	-	
合计	2.6400	528,000,000.00	-	528,000,000.00	

转型后

注：转型后报告期内本基金未实施利润分配。

§4 管理人报告

4.1 基金管理人及基金经理情况

4.1.1 基金管理人及其管理基金的经验

长城基金管理有限公司是经中国证监会批准设立的第 15 家基金管理公司，由长城证券股份有限公司（40%）、东方证券股份有限公司（15%）、西北证券有限责任公司（15%）、北方国际信托股份有限公司（15%）、中原信托有限公司（15%）于 2001 年 12 月 27 日共同出资设立，当时注册资本为壹亿元人民币。2007 年 5 月 21 日，经中国证监会批准，公司完成股权结构调整，现有股东为长城证券股份有限公司（47.059%）、东方证券股份有限公司（17.647%）、北方国际信托股份有限公司（17.647%）和中原信托有限公司（17.647%）。2007 年 10 月 12 日，经中国证监会批准，将注册资本增加至壹亿伍仟万元人民币。公司经营范围是基金募集、基金销售、资产管理和中国证监会许可的其他业务。截止本报告期末，公司管理的基金有：长城久嘉创新成长灵活配置混合型证券投资基金、长城久恒灵活配置混合型证券投资基金、长城久泰沪深 300 指数证券投资基金、长城货币市场证券投资基金、长城消费增值混合型证券投资基金、长城安心回报混合型证券投资基金、长城久富核心成长混合型证券投资基金 (LOF)、长城品牌优选混合型证券投资基金、长城稳健增利债券型证券投资基金、长城双动力混合型证券投资基金、长城景气行业龙头灵活配置混合型证券投资基金、长城中小盘成长混合型证券投资基金、长城积极增利债券型证券投资基金、长城久兆中小板 300 指数分级证券投资基金、长城优化升级混合型证券投资基金、长城保本混合型证券投资基金、长城久利保本混合型证券投资基金、长城增强收益定期开放债券型证券投资基金、长城医疗保健混合型证券投资基金、长城工资宝货币市场基金、长城久鑫保本混合型证券投资基金、长城久盈纯债分级债券型证券投资基金、长城稳固收益债券型证券投资基金、长城新兴产业灵活配置混合型证券投资基金、长城环保主题灵活配置混合型证券投资基金、长城改革红利灵活配置混合型证券投资基金、长城久惠保本混合型证券投资基金、长城久祥保本混合型证券投资基金、长城新策略灵活配置混合型证券投资基金、长城久安保本混合型证券投资基金、长城新优选混合型证券投资基金、长城久润保本混合型证券投资基金、长城久益保本混合型证券投资基金、长城新视野混合型证券投资基金、长城久源保本混合型证券投资基金、长城久鼎保本混合型证券投资基金、长城久盛安稳纯债两年定期开放债券型证券投资基金、长城久稳债券型证券投资基金、长城久信债券型证券投资基金、长城中国智造灵活配置混合型证券投资基金、长城转型成长灵活配置混合型证券投资基金、长城创新动力灵活配置混合型证券投资基金、长城收益宝货币市场基金。

4.1.2 基金经理（或基金经理小组）及基金经理助理简介（转型后）

姓名	职务	任本基金的基金经理（助理）期限		证券从业年限	说明
		任职日期	离任日期		
乔春	长城久嘉创新成长混合型基 金、长城环保和长城双动力基 金的基金经理	2017 年 7 月 5 日	2017 年 8 月 18 日	7 年	男，中国籍，中南大学环境工程 专业工学学士、南开大学金融 学硕士。2010 年进入长城基金 管理有限公司，曾任行业研究 员，“长城安心回报混合型证 券投资基金”基金经理助理，“ 久嘉证券投资基金（该基金自 2017 年 7 月 5 日起转型为“ 长城久嘉创新成长灵活配置混 合型证券投资基金”）”，“ 长城环保主题灵活配置混合型 证券投资基金”和“长城双动 力混合型证券投资基金”的基 金经理。
蒋劲刚	长城久惠保本、长城久鑫保 本、长城久祥保本、长城久源 保本和长城久嘉创新成长混 合型基金的基金经理	2017 年 7 月 5 日	-	19 年	男，中国籍。天津大学材料系 工学学士、天津大学管理学院 工学硕士。曾就职于深圳市华 为技术有限公司、海南富岛资 产管理有限公司。2001 年 10 月进入长城基金管理有限公司 ，历任运行保障部交易室交易 员、交易主管、研究部行业研 究员、机构理财部投资经理、 长城消费增值混合型证券投资 基金的基金经理、长城景气行 业龙头灵活配置混合型证券投 资基金的基金经理、长城环保 主题灵活配置混合型证券投资 基金基金经理。
杨建华	公司副总经理、投资总监、 基金管理部总经理、研究部总 经理、长城久泰、长城品牌、 长城久兆	2017 年 8 月 18 日	-	17 年	男，中国籍，北京大学力学系 理学学士，北京大学光华管理 学院经济学硕士，注册会计师 。曾就职于华为技术有限公司 财务部、长城证券股份有限公司 投资银行部，2001 年 10 月进 入长城基金管理公司，曾任基 金经理助理、“长城安心回报 混合型证券投资基金”，“长城中

	和长城久嘉创新成长混合型基金的基金经理				小盘成长混合型证券投资基金”基金经理、“长城久富核心成长混合型证券投资基金”基金经理、公司总经理助理。
龙宇飞	长城消费混合、长城久嘉创新成长混合型基金的基金经理	2017 年 10 月 18 日	-	6 年	吉林大学制药工程学士，中国科学院细胞生物学博士。曾就职于中信建投证券股份有限公司（2011 年 7 月至 2013 年 6 月）、中国人寿资产管理有限公司（2013 年 7 月至 2015 年 4 月）、中欧基金管理有限公司（2015 年 4 月至 2017 年 8 月）。2017 年 9 月进入长城基金管理有限公司，曾任“长城久嘉创新成长灵活配置混合型证券投资基金”的基金经理助理。
龙宇飞	长城久嘉创新成长混合型基金的基金经理助理	2017 年 9 月 18 日	2017 年 10 月 18 日	6 年	吉林大学制药工程学士，中国科学院细胞生物学博士。曾就职于中信建投证券股份有限公司（2011 年 7 月至 2013 年 6 月）、中国人寿资产管理有限公司（2013 年 7 月至 2015 年 4 月）、中欧基金管理有限公司（2015 年 4 月至 2017 年 8 月）。2017 年 9 月进入长城基金管理有限公司，曾任“长城久嘉创新成长灵活配置混合型证券投资基金”的基金经理助理。

注：①上述任职日期、离任日期根据公司做出决定的任免日期填写。

② 证券从业年限的计算方式遵从证券业协会《证券业从业人员资格管理办法》的相关规定。

4.1.2 基金经理（或基金经理小组）及基金经理助理简介（转型前）

姓名	职务	任本基金的基金经理（助理）期限		证券从业年限	说明
		任职日期	离任日期		
蒋劲刚	久嘉证券投资基金、	2012 年 3 月 7 日	-	19 年	男，中国籍。天津大学材料系工学学士、天津大学管理

	长城久惠保本、长城久鑫保本、长城久祥保本和长城久源保本的基金经理				学院工学硕士。曾就职于深圳市华为技术有限公司、海南富岛资产管理有限公司。2001 年 10 月进入长城基金管理有限公司，历任运行保障部交易室交易员、交易主管、研究部行业研究员、机构理财部投资经理、长城消费增值混合型证券投资基金的基金经理、长城景气行业龙头灵活配置混合型证券投资基金的基金经理、长城环保主题灵活配置混合型证券投资基金基金经理。
乔春	久嘉证券投资基金、长城环保、长城双动力基金的基金经理	2014 年 9 月 16 日	-	7 年	男，中国籍，中南大学环境工程专业工学学士、南开大学金融学硕士。2010 年进入长城基金管理有限公司，曾任行业研究员，“长城安心回报混合型证券投资基金”基金经理助理。

注：①上述任职日期、离任日期根据公司做出决定的任免日期填写。

②证券从业年限的计算方式遵从证券业协会《证券业从业人员资格管理办法》的相关规定。

4.2 管理人对报告期内本基金运作合规守信情况的说明

本报告期内，本基金管理人严格遵守了《证券投资基金法》、《长城久嘉创新成长灵活配置混合型证券投资基金基金合同》和其他有关法律法规的规定，以诚实信用、勤勉尽责的原则管理和运用基金资产，在控制和防范风险的前提下，为基金份额持有人谋求最大的利益，未出现投资违反法律法规、基金合同约定和相关规定的情况，无因公司未勤勉尽责或操作不当而导致基金财产损失的情况，不存在损害基金份额持有人利益的行为。

4.3 管理人对报告期内公平交易情况的专项说明

4.3.1 公平交易制度和控制方法

根据《中华人民共和国证券投资基金法》、《证券投资基金管理公司管理办法》和《证券投资基金管理公司公平交易制度指导意见》的规定，本基金管理人制定并实施了《长城基金管理有限公司公平交易管理制度》。

本基金管理人通过信息系统以及人工控制等方法，严格保证公平交易制度的执行。在投资决策环节，本基金管理人制定和完善投资授权制度、投资对象库和交易对手库管理制度、投资信

息保密措施，保证各投资组合投资决策的独立性。在交易执行环节，本基金管理人建立和完善公平的交易分配制度，按照价格优先、时间优先、综合平衡、比例分配的原则，保证了交易在各投资组合间的公平。在风险监控环节，本基金管理人内控等相关部门进行事前、事中、事后的监控。

4.3.2 公平交易制度的执行情况

报告期内，本基金管理人严格执行了《证券投资基金管理公司公平交易制度指导意见》和《长城基金管理有限公司公平交易管理制度》的规定，不同投资者的利益得到了公平对待。

本基金管理人严格控制不同投资组合之间的同日反向交易，对同向交易的价差进行事后分析，定期出具公平交易稽核报告。本报告期报告认为，本基金管理人旗下投资组合的同向交易价差均在合理范围内，结果符合相关政策法规和公司制度的规定。

4.3.3 异常交易行为的专项说明

报告期内未发现本基金存在异常交易行为，没有出现基金参与的交易所公开竞价同日反向交易成交较少的单边交易量超过该证券当日成交量的 5% 的现象。

4.4 管理人对报告期内基金的投资策略和业绩表现的说明

4.4.1 报告期内基金投资策略和运作分析

2017 年，在中央供给侧结构性改革成效显著、国内需求持续温和好转、全球经济复苏导致国内出口回暖的背景下，国内宏观经济景气程度明显回升，制造业 PMI 全年处于扩张区间，PPI 处于近六年以来高位，GDP 增长 6.9%，七年来首次提速。宏观经济的景气复苏也传导到上市公司，A 股公司盈利取得了较快增长，全部 A 股 2017 年三季报（年报尚未披露完毕）净利同比增速 18.3%，剔除金融后增速 35.1%（根据海通证券策略团队统计），增速为 2011 年以来新高。因此，本基金过去一年主要配置了受益于宏观经济回暖，估值与增速相匹配的行业和标的。

本基金由于 2017 年三季度进行了封闭式基金向开放式基金的转换，考虑到基金规模的较大波动，下半年采取了相对保守的仓位控制策略，降低了基金净值的波动。

4.4.2 报告期内基金的业绩表现

转型后：

截至 2017 年 12 月 31 日，长城久嘉创新成长混合份额净值为 1.0274 元，自 2017 年 7 月 5 日起至 2017 年 12 月 31 日止，基金份额净值增长率为 -0.48%，业绩比较基准收益率

4.83%。

转型前：

截至 2017 年 7 月 4 日，长城久嘉封闭份额净值为 0.9969 元，自 2017 年 1 月 1 日起至 2017 年 7 月 4 日止，基金份额净值增长率为-0.43%。

4.5 管理人对宏观经济、证券市场及行业走势的简要展望

我们认为，未来一段时间我国宏观经济仍处于良好态势中，2016 年三季度 PPI 转正后国内经济快速复苏，目前逐渐进入整固期。中国未来将进入发展质量重于发展速度的新时代，过去高速发展带来的粗放式机会将被高质量增长的结构性的机会取代，在供给侧改革持续推进下，“补短板”成为我们接下来的关注重点，我们认为会有一批体现消费升级、产业升级、具备国际竞争力的企业从各行各业中走出来，这些企业是未来中国经济的支柱，同时也将为投资人创造长期超额收益。

关于消费升级，过去一年很多消费领域在经济复苏的背景下，都经历了新一轮的消费升级，如可选消费品中的汽车、高端白酒和家电等，必选消费品中的乳制品等，未来一年我们将持续关注此类消费领域的投资机会。

关于产业升级，中国在部分制造业领域已经出现具备国际竞争力的优秀企业；而在更多的领域，中国企业背靠广阔而高速增长的市场、坐拥工程师红利，正在加速追赶国际一线企业。我们将自下而上寻找这些领域的投资机会。

除了宏观经济和行业运行情况外，我们也将紧密跟踪金融去杠杆背景下流动性的变化，关注强监管下政策导向的变化，这些因素将对市场的利率水平和风险偏好产生较大影响。

4.6 管理人内部有关本基金的监察稽核工作情况

本报告期内，本基金管理人根据健全、独立、有效、相互制约和成本效益原则，进一步完善了各项基本管理制度、业务规则和工作流程，认真执行了各项管理制度，有效实施了三层风险防范和控制措施，建立了比较完善的内部控制体系。

本报告期内公司督察长、监察稽核人员根据法律法规和公司相关制度的规定，认真履行了工作职责，结合公司实际运作需要，进一步完善了监察稽核程序、方法和制度。督察长、监察稽核部独立地开展工作，实时监控关键业务风险点，每季进行定期稽核，监察稽核内容涵盖了基金投资、基金交易、研究策划、产品创新、基金销售等各项业务的每个环节和公司信息技术、运作保障、综合管理等工作。监察稽核人员在历次监察稽核工作中，认真、有效地提出了各部门工作中存在的问题及改进意见，督促各部门及时进行了整改，防范和化解了业务风险。本年度公司督察

长根据法律法规和公司制度的要求按时向中国证券监督管理委员会、公司董事会提交了监察稽核工作报告。

监察稽核和内部控制的重点是确保公司经营及所管理基金运作的合法合规，保障基金份额持有人的利益，建立健全投资监控体系和风险评价体系，加强投资决策流程的内部控制和风险管理，严格防范操纵市场行为、内幕交易行为和其他有损基金持有人利益的关联交易，严格防范基金销售业务中的违规行为，严格履行信息披露义务，保证履行基金合同的承诺。本报告期内，本基金运作合法合规，无操纵市场、内幕交易和不当关联交易行为，维护了基金持有人的利益。

本基金管理人将坚持“诚信、稳健、规范、创新”的经营理念，继续完善法人治理结构和内部控制制度，不断提高公司员工的守法意识和风险防范意识，加强实时监督和控制，完善电子监控手段，使内部控制的全面性、及时性和有效性不断得到提高。本基金管理人将本着“取信于市场，取信于社会”的宗旨，诚实信用，勤勉尽责，为基金持有人谋求最佳利益并使本基金管理公司稳步健康发展。

4.7 管理人对报告期内基金估值程序等事项的说明

本基金管理人按照企业会计准则、中国证监会相关规定和基金合同关于估值的约定，对基金所持有的投资品种进行估值。本基金托管人根据法律法规要求履行估值及净值计算的复核责任。本基金管理人改变估值技术，导致基金资产净值的变化在 0.25%以上的，则及时就所采用的相关估值技术、假设及输入值的适当性等咨询会计师事务所的专业意见。

本基金管理人成立了受托资产估值委员会，为基金估值业务的最高决策机构，由公司总经理、分管估值业务副总经理、督察长、投资总监、研究部总经理、运行保障部总经理、基金会计、基金经理和行业研究员、金融工程研究员等组成，公司监察稽核人员列席受托资产估值委员会。受托资产估值委员会负责制定、修订和完善基金估值政策和程序，定期对估值政策和程序进行评价，在发生了影响估值政策和程序的有效性及其适用性的情况后及时修订估值方法，以保证其持续适用。受托资产估值委员会的相关人员均具有一定年限的专业从业经验，具有良好的专业能力，并能在相关工作中保持独立性。基金经理作为估值委员会成员，凭借其丰富的专业技能和对市场产品的长期深入的跟踪研究，向受托资产估值委员会建议应采用的估值方法及合理的估值区间。基金经理有权出席估值委员会会议，但不得干涉估值委员会作出的决定及估值政策的执行。

本报告期内，参与估值流程各方之间无重大利益冲突。

本基金管理人已与中央国债登记结算有限责任公司及中证指数有限公司签署债券估值数据服务协议、流通受限股票流动性折扣委托计算协议，由其按约定提供债券品种的估值数据及流通受限股票流动性折扣数据。

4.8 管理人对报告期内基金利润分配情况的说明

转型前：本基金于 2017 年 4 月 18 日进行了利润分配，共分配 52,000,000.00 元，是对 2016 年度利润进行的分配。

转型后：报告期内本基金未实施利润分配。

4.9 报告期内管理人对本基金持有人数或基金资产净值预警情形的说明

本报告期内，本基金无需要说明的情况。

§5 托管人报告

5.1 报告期内本基金托管人遵规守信情况声明

在托管本基金的过程中，本基金托管人中国农业银行股份有限公司严格遵守《证券投资基金法》相关法律法规的规定以及基金合同、托管协议的约定，对本基金基金管理人—长城基金管理有限公司 2017 年 1 月 1 日至 2017 年 12 月 31 日基金的投资运作，进行了认真、独立的会计核算和必要的投资监督，认真履行了托管人的义务，没有从事任何损害基金份额持有人利益的行为。

5.2 托管人对报告期内本基金投资运作遵规守信、净值计算、利润分配等情况的说明

本托管人认为，长城基金管理有限公司在本基金的投资运作、基金资产净值的计算、基金份额申购赎回价格的计算、基金费用开支及利润分配等问题上，不存在损害基金份额持有人利益的行为；在报告期内，严格遵守了《证券投资基金法》等有关法律法规，在各重要方面的运作严格按照基金合同的规定进行。

5.3 托管人对本年度报告中财务信息等内容的真实、准确和完整发表意见

本托管人认为，长城基金管理有限公司的信息披露事务符合《证券投资基金信息披露管理办法》及其他相关法律法规的规定，基金管理人所编制和披露的本基金年度报告中的财务指标、净值表现、收益分配情况、财务会计报告、投资组合报告等信息真实、准确、完整，未发现有关损害基金持有人利益的行为。

§6 审计报告（转型后）

审计报告基本信息

财务报表是否经过审计	是
审计意见类型	标准无保留意见
审计报告编号	安永华明(2018)审字第 60737541_H44 号

6.2 审计报告的基本内容

审计报告标题	审计报告
审计报告收件人	长城久嘉创新成长灵活配置混合型证券投资基金全体基金份额持有人
审计意见	<p>我们审计了长城久嘉创新成长灵活配置混合型证券投资基金财务报表，包括 2017 年 12 月 31 日的资产负债表，自 2017 年 7 月 5 日(基金合同生效日)起至 2017 年 12 月 31 日止期间的利润表及所有者权益(基金净值)变动表以及相关财务报表附注。</p> <p>我们认为，后附的长城久嘉创新成长灵活配置混合型证券投资基金的财务报表在所有重大方面按照企业会计准则的规定编制，公允反映了长城久嘉创新成长灵活配置混合型证券投资基金 2017 年 12 月 31 日的财务状况以及自 2017 年 7 月 5 日(基金合同生效日)起至 2017 年 12 月 31 日止期间的经营成果和净值变动情况。</p>
形成审计意见的基础	<p>我们按照中国注册会计师审计准则的规定执行了审计工作。审计报告的“注册会计师对财务报表审计的责任”部分进一步阐述了我们在这些准则下的责任。按照中国注册会计师职业道德守则，我们独立于长城久嘉创新成长灵活配置混合型证券投资基金，并履行了职业道德方面的其他责任。我们相信，我们获取的审计证据是充分、适当的，为发表审计意见提供了基础。</p>
强调事项	不适用。
其他事项	不适用。
其他信息	<p>长城久嘉创新成长灵活配置混合型证券投资基金管理层(以下简称“管理层”)对其他信息负责。其他信息包括年度报告中涵盖的信息，但不包括财务报表和我们的审计报告。</p> <p>我们对财务报表发表的审计意见不涵盖其他信息，我们也不对其他信息发表任何形式的鉴证结论。</p> <p>结合我们对财务报表的审计，我们的责任是阅读其他信息，在此过程中，考虑其他信息是否与财务报表或我们在审计过程中了解到的情况存在重大不一致或者似乎存在重大错报。</p> <p>基于我们已执行的工作，如果我们确定其他信息存在重大错报，我们应当报告该事实。在这方面，我们无任何事项需要报告。</p>
管理层和治理层对财务报表的	管理层负责按照企业会计准则的规定编制财务报表，使其实现公

§6 审计报告（转型前）

6.1 审计报告基本信息

财务报表是否经过审计	是
审计意见类型	标准无保留意见
审计报告编号	安永华明(2018)审字第 60737541_H01 号

6.2 审计报告的基本内容

审计报告标题	审计报告
审计报告收件人	久嘉证券投资基金全体基金份额持有人
审计意见	<p>我们审计了久嘉证券投资基金财务报表，包括 2017 年 7 月 4 日（基金合同失效前日）的资产负债表，自 2017 年 1 月 1 日至 2017 年 7 月 4 日（基金合同失效前日）止期间的利润表及所有者权益（基金净值）变动表以及相关财务报表附注。</p> <p>我们认为，后附的久嘉证券投资基金的财务报表在所有重大方面按照企业会计准则的规定编制，公允反映了久嘉证券投资基金 2017 年 7 月 4 日（基金合同失效前日）的财务状况以及自 2017 年 1 月 1 日至 2017 年 7 月 4 日（基金合同失效前日）止期间的经营成果和净值变动情况。</p>
形成审计意见的基础	<p>我们按照中国注册会计师审计准则的规定执行了审计工作。审计报告的“注册会计师对财务报表审计的责任”部分进一步阐述了我们在这些准则下的责任。按照中国注册会计师职业道德守则，我们独立于久嘉证券投资基金，并履行了职业道德方面的其他责任。我们相信，我们获取的审计证据是充分、适当的，为发表审计意见提供了基础。</p>
强调事项	不适用。
其他事项	不适用。
其他信息	<p>久嘉证券投资基金管理层（以下简称“管理层”）对其他信息负责。其他信息包括年度报告中涵盖的信息，但不包括财务报表和我们的审计报告。</p> <p>我们对财务报表发表的审计意见不涵盖其他信息，我们也不对其他信息发表任何形式的鉴证结论。</p> <p>结合我们对财务报表的审计，我们的责任是阅读其他信息，在此过程中，考虑其他信息是否与财务报表或我们在审计过程中了解到的情况存在重大不一致或者似乎存在重大错报。</p> <p>基于我们已执行的工作，如果我们确定其他信息存在重大错报，我们应当报告该事实。在这方面，我们无任何事项需要报告。</p>
管理层和治理层对财务报表的责任	<p>管理层负责按照企业会计准则的规定编制财务报表，使其实现公允反映，并设计、执行和维护必要的内部控制，以使财务报表不存在由于舞弊或错误导致的重大错报。</p>

	<p>在编制财务报表时，管理层负责评估久嘉证券投资基金的持续经营能力，披露与持续经营相关的事项，并运用持续经营假设，除非计划进行清算、终止运营或别无其他现实的选择。</p> <p>治理层负责监督久嘉证券投资基金的财务报告过程</p>	
注册会计师对财务报表审计的责任	<p>我们的目标是对财务报表整体是否不存在由于舞弊或错误导致的重大错报获取合理保证，并出具包含审计意见的审计报告。合理保证是高水平的保证，但并不能保证按照审计准则执行的审计在某一重大错报存在时总能发现。错报可能由于舞弊或错误导致，如果合理预期错报单独或汇总起来可能影响财务报表使用者依据财务报表作出的经济决策，则通常认为错报是重大的。</p> <p>在按照审计准则执行审计工作的过程中，我们运用职业判断，并保持职业怀疑。同时，我们也执行以下工作：</p> <p>(1)识别和评估由于舞弊或错误导致的财务报表重大错报风险，设计和实施审计程序以应对这些风险，并获取充分、适当的审计证据，作为发表审计意见的基础。由于舞弊可能涉及串通、伪造、故意遗漏、虚假陈述或凌驾于内部控制之上，未能发现由于舞弊导致的重大错报的风险高于未能发现由于错误导致的重大错报的风险。</p> <p>(2)了解与审计相关的内部控制，以设计恰当的审计程序，但目的并非对内部控制的有效性发表意见。</p> <p>(3)评价管理层选用会计政策的恰当性和作出会计估计及相关披露的合理性。</p> <p>(4)对管理层使用持续经营假设的恰当性得出结论。同时，根据获取的审计证据，就可能对久嘉证券投资基金持续经营能力产生重大疑虑的事项或情况是否存在重大不确定性得出结论。如果我们得出结论认为存在重大不确定性，审计准则要求我们在审计报告中提请报表使用者注意财务报表中的相关披露；如果披露不充分，我们应当发表非无保留意见。我们的结论基于截至审计报告日可获得的信息。然而，未来的事项或情况可能导致久嘉证券投资基金不能持续经营。</p> <p>(5)评价财务报表的总体列报、结构和内容(包括披露)，并评价财务报表是否公允反映相关交易和事项。</p> <p>我们与治理层就计划的审计范围、时间安排和重大审计发现等事项进行沟通，包括沟通我们在审计中识别出的值得关注的内部控制缺陷。</p>	
会计师事务所的名称	安永华明会计师事务所(特殊普通合伙)	
注册会计师的姓名	昌 华	乌爱莉
会计师事务所的地址	中国 北京	
审计报告日期	2018 年 3 月 29 日	

§7 年度财务报表（转型后）

7.1 资产负债表（转型后）

会计主体：长城久嘉创新成长灵活配置混合型证券投资基金

报告截止日：2017 年 12 月 31 日

单位：人民币元

资产	附注号	本期末 2017 年 12 月 31 日
资产：		
银行存款	7.4.7.1	148,146,401.43
结算备付金		3,157,898.25
存出保证金		1,245,963.66
交易性金融资产	7.4.7.2	693,606,771.05
其中：股票投资		665,213,737.45
基金投资		-
债券投资		28,393,033.60
资产支持证券投资		-
贵金属投资		-
衍生金融资产	7.4.7.3	-
买入返售金融资产	7.4.7.4	200,014,420.02
应收证券清算款		-
应收利息	7.4.7.5	1,783,492.20
应收股利		-
应收申购款		-
递延所得税资产		-
其他资产	7.4.7.6	-
资产总计		1,047,954,946.61
负债和所有者权益	附注号	本期末 2017 年 12 月 31 日
负债：		
短期借款		-
交易性金融负债		-
衍生金融负债	7.4.7.3	-
卖出回购金融资产款		-
应付证券清算款		141,570,381.51
应付赎回款		726,474.67
应付管理人报酬		1,034,089.30
应付托管费		198,903.96
应付销售服务费		-
应付交易费用	7.4.7.7	1,899,470.58
应交税费		6,609.30
应付利息		-

应付利润		-
递延所得税负债		-
其他负债	7.4.7.8	670,817.71
负债合计		146,106,747.03
所有者权益：		
实收基金	7.4.7.9	907,146,719.28
未分配利润	7.4.7.10	-5,298,519.70
所有者权益合计		901,848,199.58
负债和所有者权益总计		1,047,954,946.61

注：1) 报告截止日 2017 年 12 月 31 日，基金份额净值人民币 1.0274 元，基金份额总额 877,838,351.94 份。

2) 本基金合同于 2017 年 7 月 5 日生效，本基金本期财务报表的实际编制期间系自 2017 年 7 月 5 日(基金合同生效日)至 2017 年 12 月 31 日止。因此，无上年度可比期间财务数据。

利润表

会计主体：长城久嘉创新成长灵活配置混合型证券投资基金

本报告期：2017 年 7 月 5 日(基金合同生效日)至 2017 年 12 月 31 日

单位：人民币元

项目	附注号	本期 2017 年 7 月 5 日(基金合同生效日)至 2017 年 12 月 31 日
一、收入		12,536,615.83
1. 利息收入		12,010,254.05
其中：存款利息收入	7.4.7.11	1,503,394.21
债券利息收入		6,080,857.46
资产支持证券利息收入		-
买入返售金融资产收入		4,426,002.38
其他利息收入		-
2. 投资收益（损失以“-”填列）		27,825,227.55
其中：股票投资收益	7.4.7.12	53,953,934.19
基金投资收益		-
债券投资收益	7.4.7.13	-25,742,465.22
资产支持证券投资收益	7.4.7.13.1	-
贵金属投资收益	7.4.7.14	-
衍生工具收益	7.4.7.15	-
股利收益	7.4.7.16	-386,241.42
3. 公允价值变动收益（损失以“-”号填列）	7.4.7.17	-33,364,769.87
4. 汇兑收益（损失以“-”号填列）		-
5. 其他收入（损失以“-”号填列）	7.4.7.18	6,065,904.10
减：二、费用		18,707,274.44

1. 管理人报酬	7.4.10.2.1	9,699,077.89
2. 托管费	7.4.10.2.2	1,806,306.03
3. 销售服务费		-
4. 交易费用	7.4.7.19	6,963,805.35
5. 利息支出		-
其中：卖出回购金融资产支出		-
6. 其他费用	7.4.7.20	238,085.17
三、利润总额（亏损总额以“-”号填列）		-6,170,658.61
减：所得税费用		-
四、净利润（净亏损以“-”号填列）		-6,170,658.61

注：本基金合同于 2017 年 7 月 5 日生效，本基金本期财务报表的实际编制期间系自 2017 年 7 月 5 日(基金合同生效日)至 2017 年 12 月 31 日止。因此，无上年度可比期间财务数据。

所有者权益（基金净值）变动表

会计主体：长城久嘉创新成长灵活配置混合型证券投资基金

本报告期：2017 年 7 月 5 日(基金合同生效日)至 2017 年 12 月 31 日

单位：人民币元

项目	本期 2017 年 7 月 5 日(基金合同生效日)至 2017 年 12 月 31 日		
	实收基金	未分配利润	所有者权益合计
一、期初所有者权益（基金净值）	2,000,000,000.00	-6,203,473.55	1,993,796,526.45
二、本期经营活动产生的基金净值变动数（本期利润）	-	-6,170,658.61	-6,170,658.61
三、本期基金份额交易产生的基金净值变动数（净值减少以“-”号填列）	-1,092,853,280.72	7,075,612.46	-1,085,777,668.26
其中：1. 基金申购款	668,244,032.58	-9,667,012.66	658,577,019.92
2. 基金赎回款（以“-”号填列）	-1,761,097,313.30	16,742,625.12	-1,744,354,688.18
四、本期向基金份额持有人分配利润产生的基金净值变动（净值减少以“-”号填列）	-	-	-
五、期末所有者权益（基金净值）	907,146,719.28	-5,298,519.70	901,848,199.58

注：本基金合同于 2017 年 7 月 5 日生效，本基金本期财务报表的实际编制期间系自 2017 年 7 月 5 日(基金合同生效日)至 2017 年 12 月 31 日止。因此，无上年度可比期间财务数据。

报表附注为财务报表的组成部分。

本报告 7.1 至 7.4 财务报表由下列负责人签署：

<u>何伟</u>	<u>熊科金</u>	<u>赵永强</u>
基金管理人负责人	主管会计工作负责人	会计机构负责人

报表附注

7.4.1 基金基本情况

长城久嘉创新成长灵活配置混合型证券投资基金(以下简称“本基金”),是根据中国证券监督管理委员会(简称“中国证监会”)2017年4月13日证监许可[2017]516号文“关于准予久嘉证券投资基金变更注册的批复”及原久嘉证券投资基金(以下简称“基金久嘉”)基金份额持有人大会2017年5月23日决议通过的《关于久嘉证券投资基金转型有关事项的议案》,由原基金久嘉转型而来。原基金久嘉为契约型封闭式基金,于深圳证券交易所(以下简称“深交所”)交易上市,存续期限为15年期,发行规模为20亿份基金份额。根据深交所深证上[2017]419号《终止上市通知书》,自2017年7月5日起,原基金久嘉终止上市,并更名为长城久嘉创新成长灵活配置混合型证券投资基金,原《久嘉证券投资基金基金合同》终止,《长城久嘉创新成长灵活配置混合型证券投资基金基金合同》于同一日生效。本基金为契约型开放式基金,存续期限不定。本基金的基金管理人为长城基金管理有限公司,注册登记机构为长城基金管理有限公司,基金托管人为中国农业银行股份有限公司(以下简称“中国农业银行”)。

根据《长城久嘉创新成长灵活配置混合型证券投资基金招募说明书》和《长城久嘉创新成长灵活配置混合型证券投资基金集中申购结果暨原久嘉证券投资基金份额折算结果公告》,本基金以2017年8月3日为原基金久嘉的基金份额折算基准日,经基金管理人计算并经基金托管人复核的折算前基金份额净值为人民币0.9677元,精确到小数点后第9位为0.967689850(小数点后第10位舍去),本基金管理人按照0.967689850的折算比例对折算基准日登记在册的由原基金久嘉转型而来的本基金基金份额进行折算,折算后的基金份额净值为人民币1.0000元,折算后的基金份额数为折算前的基金份额数乘以折算比例,采用循环进位的方式保留到小数点后两位,由原基金久嘉基金份额折算后的基金份额总额为1,935,379,700.18份。基金管理人已根据上述折算比例,对各原基金久嘉份额持有人的基金份额进行了计算,并由登记机构进行投资人相应基金份额的过户登记。

本基金于基金合同生效后自2017年7月5日至2017年8月1日期间内开放集中申购,共募集人民币153,708,770.19元,其中包括折合为基金份额的集中申购资金利息人民币

68,710.05 元，业经安永华明会计师事务所（特殊普通合伙）验证并出具安永华明(2017)验字第 60737541_H04 号验资报告后，向中国证监会报送基金备案材料。上述集中申购募集资金已按基金份额净值 1.0000 元折合为 153,708,770.19 份基金份额。

本基金的投资范围为具有良好流动性的金融工具，包括国内依法发行上市的股票（包括中小板、创业板及其他经中国证监会核准上市的股票）、国债、金融债、次级债、央行票据、企业债、公司债、中期票据、短期融资券、可转换债券、分离交易可转债纯债、资产支持证券、债券回购、同业存单、银行存款、权证、货币市场工具以及法律法规或中国证监会允许基金投资的其他金融工具（但须符合中国证监会相关规定）。

本基金投资组合中股票投资比例为基金资产的 0%-95%，其中投资具有创新成长主题相关的证券不低于非现金基金资产的 80%；本基金现金或者到期日在一年以内的政府债券的投资比例合计不低于基金资产净值的 5%。

如法律法规或监管机构以后允许基金投资的其他品种，基金管理人在履行适当程序后，可以将其纳入投资范围。

本基金的业绩比较基准为： $50\% \times \text{中证 800 指数收益率} + 50\% \times \text{中债综合财富指数收益率}$ 。

7.4.2 会计报表的编制基础

本财务报表系按照财政部颁布的《企业会计准则—基本准则》以及其后颁布及修订的具体会计准则、应用指南、解释以及其他相关规定（以下合称“企业会计准则”）编制，同时，对于在具体会计核算和信息披露方面，也参考了中国证券投资基金业协会修订并发布的《证券投资基金会计核算业务指引》、中国证监会制定的《中国证券监督管理委员会关于证券投资基金估值业务的指导意见》、《证券投资基金信息披露管理办法》、《证券投资基金信息披露内容与格式准则》第 2 号《年度报告的内容与格式》、《证券投资基金信息披露编报规则》第 3 号《会计报表附注的编制及披露》、《证券投资基金信息披露 XBRL 模板第 3 号〈年度报告和半年度报告〉》及其他中国证监会及中国证券投资基金业协会颁布的相关规定。

本财务报表以本基金持续经营为基础列报。

7.4.3 遵循企业会计准则及其他有关规定的声明

本财务报表符合企业会计准则的要求，真实、完整地反映了本基金于 2017 年 12 月 31 日的财务状况以及自 2017 年 7 月 5 日（基金合同生效日）至 2017 年 12 月 31 日止期间的经营成果和净值变动情况。

7.4.4 重要会计政策和会计估计

本基金财务报表所载财务信息根据下列依照企业会计准则、《证券投资基金会计核算业务指引》和其他相关规定所厘定的主要会计政策和会计估计编制。

7.4.4.1 会计年度

本基金会计年度采用公历年度，即每年 1 月 1 日至 12 月 31 日。唯本期财务报表的实际编制期间系自 2017 年 7 月 5 日(基金合同生效日)至 2017 年 12 月 31 日止。

7.4.4.2 记账本位币

本基金记账本位币和编制本财务报表所采用的货币均为人民币。除有特别说明外，均以人民币元为单位表示。

7.4.4.3 金融资产和金融负债的分类

金融工具是指形成本基金的金融资产(或负债)，并形成其他单位的金融负债(或资产)或权益工具的合同。

(1) 金融资产分类

本基金的金融资产于初始确认时分为以下两类：以公允价值计量且其变动计入当期损益的金融资产及贷款和应收款项；

本基金持有的以公允价值计量且其变动计入当期损益的金融资产主要包括股票、债券、基金和衍生工具等投资。

本基金持有的其他金融资产分类为应收款项，包括银行存款、结算备付金、买入返售金融资产和各类应收款项等。

(2) 金融负债分类

本基金的金融负债于初始确认时归类为以公允价值计量且其变动计入当期损益的金融负债和其他金融负债。

本基金持有的金融负债均划分为其他金融负债，主要包括卖出回购金融资产款和各类应付款项等。

7.4.4.4 金融资产和金融负债的初始确认、后续计量和终止确认

初始确认

本基金于成为金融工具合同的一方时确认一项金融资产或金融负债，按照取得时的公允价值作为初始确认金额。划分为以公允价值计量且其变动计入当期损益的金融资产取得时发生的相关交易费用计入当期损益；应收款项及其他金融负债的相关交易费用计入初始确认金额。

后续计量

以公允价值计量且其变动计入当期损益的金融资产采用公允价值进行后续计量。在持有该类金融资产期间取得的利息或现金股利，应当确认为当期收益。每日，本基金将以公允价值计量且其变动计入当期损益的金融资产或金融负债的公允价值变动计入当期损益；应收款项及其他金融负债采用实际利率法，按照摊余成本进行后续计量，其摊销或减值产生的利得或损失，均计入当期损益。

终止确认

当收取该金融资产现金流量的合同权利终止，或该金融资产已转移，且符合金融资产转移的终止确认条件的，金融资产将终止确认；

当金融负债的现时义务全部或部分已经解除的，该金融负债或其一部分将终止确认；

处置该金融资产或金融负债时，其公允价值与初始入账金额之间的差额应确认为投资收益，同时调整公允价值变动收益。

金融资产转移

本基金已将金融资产所有权上几乎所有的风险和报酬转移给转入方的，终止确认该金融资产；保留了金融资产所有权上几乎所有的风险和报酬的，不终止确认该金融资产；本基金既没有转移也没有保留金融资产所有权上几乎所有的风险和报酬的，分别下列情况处理：放弃了对该金融资产控制的，终止确认该金融资产并确认产生的资产和负债；未放弃对该金融资产控制的，按照其继续涉入所转移金融资产的程度确认有关金融资产，并相应确认有关负债。

7.4.4.5 金融资产和金融负债的估值原则

公允价值，是指市场参与者在计量日发生的有序交易中，出售一项资产所能收到或者转移一项负债所需支付的价格。本基金以公允价值计量相关资产或负债，假定出售资产或者转移负债的有序交易在相关资产或负债的主要市场进行；不存在主要市场的，本基金假定该交易在相关资产或负债的最有利市场进行。主要市场(或最有利市场)是本基金在计量日能够进入的交易市场。本基金采用市场参与者在对该资产或负债定价时为实现其经济利益最大化所使用的假设。

在财务报表中以公允价值计量或披露的资产和负债，根据对公允价值计量整体而言具有重要意义的最低层次输入值，确定所属的公允价值层次：第一层次输入值，在计量日能够取得的相同资产或负债在活跃市场上未经调整的报价；第二层次输入值，除第一层次输入值外相关资产或负债直接或间接可观察的输入值；第三层次输入值，相关资产或负债的不可观察输入值。

每个资产负债表日，本基金对在财务报表中确认的持续以公允价值计量的资产和负债进行

重新评估，以确定是否在公允价值计量层次之间发生转换。

本基金持有的股票、债券、基金和衍生工具等投资按如下原则确定公允价值并进行估值：

(1) 存在活跃市场的金融工具按照估值日能够取得的相同资产或负债在活跃市场上未经调整的报价作为公允价值；估值日无报价且最近交易日后未发生影响公允价值计量的重大事件的，应采用最近交易日的报价确定公允价值。有充足证据表明估值日或最近交易日的报价不能真实反映公允价值的，应对报价进行调整，确定公允价值。

与上述投资品种相同，但具有不同特征的，应以相同资产或负债的公允价值为基础，并在估值技术中考虑不同特征因素的影响。特征是指对资产出售或使用的限制等，如果该限制是针对资产持有者的，那么在估值技术中不应将该限制作为特征考虑。此外，基金管理人不应考虑因大量持有相关资产或负债所产生的溢价或折价。

(2) 不存在活跃市场的金融工具，应采用在当前情况下适用并且有足够可利用数据和其他信息支持的估值技术确定公允价值。采用估值技术确定公允价值时，应优先使用可观察输入值，只有在无法取得相关资产或负债可观察输入值或取得不切实可行的情况下，才使用不可观察输入值。

(3) 如有确凿证据表明按上述方法进行估值不能客观反映其公允价值的，基金管理人可根据具体情况与基金托管人商定后，按最能反映公允价值的方法估值。

(4) 如有新增事项，按国家最新规定估值。

7.4.4.6 金融资产和金融负债的抵销

当本基金同时满足下列条件时，金融资产和金融负债以相互抵销后的净额在资产负债表内列示：具有抵销已确认金额的法定权利，且该种法定权利是当前可执行的；计划以净额结算，或同时变现该金融资产和清偿该金融负债。

7.4.4.7 实收基金

实收基金为对外发行的基金份额总额所对应的金额。由于申购和赎回引起的实收基金份额变动分别于基金申购确认日及基金赎回确认日确认。上述申购和赎回分别包括基金转换所引起的转入基金的实收基金增加和转出基金的实收基金减少。

7.4.4.8 损益平准金

损益平准金包括已实现损益平准金和未实现损益平准金。已实现损益平准金指在申购或赎回基金份额时，申购或赎回款项中包含的按累计未分配的已实现收益/(损失)占基金净值比例计算

的金额。未实现损益平准金指在申购或赎回基金份额时，申购或赎回款项中包含的按累计未实现利得/(损失)占基金净值比例计算的金额。损益平准金于基金申购确认日或基金赎回确认日确认。

未实现损益平准金与已实现损益平准金均在“损益平准金”科目中核算，并于期末全额转入“未分配利润/(累计亏损)”。

7.4.4.9 收入/(损失)的确认和计量

(1) 存款利息收入按存款的本金与适用的利率逐日计提的金额入账。若提前支取定期存款，按协议规定的利率及持有期重新计算存款利息收入，并根据提前支取所实际收到的利息收入与账面已确认的利息收入的差额确认利息损失，列入利息收入减项，存款利息收入以净额列示；

(2) 债券利息收入按债券票面价值与票面利率或内含票面利率计算的金额扣除应由债券发行企业代扣代缴的个人所得税后的净额确认，在债券实际持有期内逐日计提；

(3) 资产支持证券利息收入按证券票面价值与票面利率计算的金额，扣除应由资产支持证券发行企业代扣代缴的个人所得税后的净额确认，在证券实际持有期内逐日计提；

(4) 买入返售金融资产收入，按买入返售金融资产的摊余成本及实际利率(当实际利率与合同利率差异较小时，也可以用合同利率)，在回购期内逐日计提；

(5) 股票投资收益/(损失)于卖出股票成交日确认，并按卖出股票成交金额与其成本的差额入账；

(6) 债券投资收益/(损失)于成交日确认，并按成交总额与其成本、应收利息的差额入账；

(7) 衍生工具收益/(损失)于卖出权证成交日确认，并按卖出权证成交金额与其成本的差额入账；

(8) 股利收益于除息日确认，并按上市公司宣告的分红派息比例计算的金额扣除应由上市公司代扣代缴的个人所得税后的净额入账；

(9) 公允价值变动收益/(损失)系本基金持有的采用公允价值模式计量的交易性金融资产、交易性金融负债等公允价值变动形成的应计入当期损益的利得或损失；

(10) 其他收入在主要风险和报酬已经转移给对方，经济利益很可能流入且金额可以可靠计量的时候确认。

7.4.4.10 费用的确认和计量

(1) 基金管理费按前一日的基金资产净值的 1.50%的年费率计提；

(2) 基金托管费按前一日的基金资产净值的 0.25%的年费率计提；

(3) 卖出回购金融资产支出，按卖出回购金融资产的摊余成本及实际利率（当实际利率与合同利率差异较小时，也可以用合同利率）在回购期内逐日计提；

(4) 其他费用系根据有关法规及相应协议规定，按实际支出金额，列入当期基金费用。如果影响基金份额净值小数点后第四位的，则采用待摊或预提的方法。

7.4.4.11 基金的收益分配政策

(1) 在符合有关基金分红条件的前提下，本基金每年收益分配次数最多为 6 次，每次收益分配比例不得低于该次可供分配利润的 10%，若《基金合同》生效不满 3 个月可不进行收益分配；

(2) 本基金收益分配方式为现金分红；基金份额持有人可以事先选择将所获分配的现金收益，按照基金合同有关基金份额申购的约定转为基金份额；基金份额持有人事先未做出选择的，基金管理人应当支付现金；

(3) 基金收益分配后基金份额净值不能低于面值；即基金收益分配基准日的基金份额净值减去每单位基金份额收益分配金额后不能低于面值；

(4) 每一基金份额享有同等分配权；

(5) 法律法规或监管机关另有规定的，从其规定。

分部报告

截至本期末，本基金仅在中国大陆境内从事证券投资单一业务，因此，无需作披露的分部报告。

7.4.4.13 其他重要的会计政策和会计估计

本基金本报告期无需要说明的其他重要会计政策和会计估计事项。

7.4.5 会计政策和会计估计变更以及差错更正的说明

7.4.5.1 会计政策变更的说明

本基金本报告期无需要说明的会计政策变更。

7.4.5.2 会计估计变更的说明

根据中国证券投资基金业协会中基协发[2017]6号《关于发布〈证券投资基金投资流通受限股票估值指引(试行)〉的通知》(以下简称“估值业务指引”)，自2017年12月21日起，本基金持有的流通受限股票参考估值业务指引进行估值。相关估值技术变更对本基金2017年12月31日的基金资产净值及2017年会计期间净损益无重大影响。

7.4.5.3 差错更正的说明

本基金本报告期无需要说明的重大会计差错更正。

7.4.6 税项

7.4.6.1 印花税

经国务院批准，财政部、国家税务总局研究决定，证券(股票)交易印花税税率为 1%，由出让方缴纳。

股权分置改革过程中因非流通股股东向流通股股东支付对价而发生的股权转让，暂免征收印花税。

7.4.6.2 营业税、增值税、企业所得税

根据财政部、国家税务总局财税[2004]78 号文《关于证券投资基金税收政策的通知》的规定，自 2004 年 1 月 1 日起，对证券投资基金(封闭式证券投资基金，开放式证券投资基金)管理人运用基金买卖股票、债券的差价收入，免征营业税。

根据财政部、国家税务总局财税[2016]36 号文《关于全面推开营业税改增值税试点的通知》的规定，经国务院批准，自 2016 年 5 月 1 日起在全国范围内全面推开营业税改征增值税试点，金融业纳入试点范围，由缴纳营业税改为缴纳增值税。对证券投资基金(封闭式证券投资基金，开放式证券投资基金)管理人运用基金买卖股票、债券的转让收入免征增值税；国债、地方政府债利息收入以及金融同业往来利息收入免征增值税；存款利息收入不征收增值税。

根据财政部、国家税务总局财税[2016]46 号文《关于进一步明确全面推开营改增试点金融业有关政策的通知》的规定，金融机构开展的质押式买入返售金融商品业务及持有政策性金融债券取得的利息收入属于金融同业往来利息收入。

根据财政部、国家税务总局财税[2016]70 号文《关于金融机构同业往来等增值税政策的补充通知》的规定，金融机构开展的买断式买入返售金融商品业务、同业存款、同业存单以及持有金融债券取得的利息收入属于金融同业往来利息收入。

根据财政部、国家税务总局财税[2016]140 号文《关于明确金融、房地产开发、教育辅助服务等增值税政策的通知》的规定，资管产品运营过程中发生的增值税应税行为，以资管产品管理人为增值税纳税人。

根据财政部、国家税务总局财税[2017]56 号文《关于资管产品增值税有关问题的通知》的规定，自 2018 年 1 月 1 日起，资管产品管理人运营资管产品过程中发生的增值税应税行为（以下简称“资管产品运营业务”），暂适用简易计税方法，按照 3% 的征收率缴纳增值税，资管产品管理人未分别核算资管产品运营业务和其他业务的销售额和增值税应纳税额的除外。资管产品

管理人可选择分别或汇总核算资管产品运营业务销售额和增值税应纳税额。对资管产品在 2018 年 1 月 1 日前运营过程中发生的增值税应税行为，未缴纳增值税的，不再缴纳；已缴纳增值税的，已纳税额从资管产品管理人以后月份的增值税应纳税额中抵减。

根据财政部、国家税务总局财税[2017]90 号文《关于租入固定资产进项税额抵扣等增值税政策的通知》，自 2018 年 1 月 1 日起，资管产品管理人运营资管产品提供贷款服务，以 2018 年 1 月 1 日起产生的利息及利息性质的收入为销售额；转让 2017 年 12 月 31 日前取得的股票（不包括限售股）、债券、基金、非货物期货，可以选择按照实际买入价计算销售额，或者以 2017 年最后一个交易日的股票收盘价（2017 年最后一个交易日处于停牌期间的股票，为停牌前最后一个交易日收盘价）、债券估值（中债金融估值中心有限公司或中证指数有限公司提供的债券估值）、基金份额净值、非货物期货结算价格作为买入价计算销售额。

根据财政部、国家税务总局财税[2008]1 号文《关于企业所得税若干优惠政策的通知》的规定，对证券投资基金从证券市场中取得的收入，包括买卖股票、债券的差价收入，股权的股息、红利收入，债券的利息收入及其他收入，暂不征收企业所得税。

股权分置改革中非流通股股东通过对价方式向流通股股东支付的股份、现金等收入，暂免征收流通股股东应缴纳的企业所得税。

7.4.6.3 个人所得税

根据财政部、国家税务总局财税[2008]132 号《财政部国家税务总局关于储蓄存款利息所得有关个人所得税政策的通知》，自 2008 年 10 月 9 日起暂免征收储蓄存款利息所得个人所得税。

根据财政部、国家税务总局、中国证监会财税[2012]85 号文《关于实施上市公司股息红利差别化个人所得税政策有关问题的通知》的规定，自 2013 年 1 月 1 日起，证券投资基金从公开发行和转让市场取得的上市公司股票，持股期限在 1 个月以内(含 1 个月)的，其股息红利所得全额计入应纳税所得额；持股期限在 1 个月以上至 1 年(含 1 年)的，暂减按 50%计入应纳税所得额；持股期限超过 1 年的，暂减按 25%计入应纳税所得额。上述所得统一适用 20%的税率计征个人所得税。

根据财政部、国家税务总局、中国证监会财税[2015]101 号文《关于上市公司股息红利差别化个人所得税政策有关问题的通知》的规定，自 2015 年 9 月 8 日起，证券投资基金从公开发行和转让市场取得的上市公司股票，持股期限超过 1 年的，股息红利所得暂免征收个人所得税。

股权分置改革中非流通股股东通过对价方式向流通股股东支付的股份、现金等收入，暂免征收流通股股东应缴纳的个人所得税。

7.4.7 重要财务报表项目的说明

7.4.7.1 银行存款

单位：人民币元

项目	本期末 2017年12月31日
活期存款	148,146,401.43
定期存款	-
其中：存款期限 1-3 个月	-
其他存款	-
合计：	148,146,401.43

7.4.7.2 交易性金融资产

单位：人民币元

项目	本期末 2017年12月31日		
	成本	公允价值	估值增值
股票	655,344,286.72	665,213,737.45	9,869,450.73
贵金属投资-金交所 黄金合约	-	-	-
债券	交易所市场	29,609,980.60	28,393,033.60
	银行间市场	-	-
	合计	29,609,980.60	28,393,033.60
资产支持证券	-	-	-
基金	-	-	-
其他	-	-	-
合计	684,954,267.32	693,606,771.05	8,652,503.73

7.4.7.3 衍生金融资产/负债

注：本基金于本期末未持有衍生金融资产/负债。

7.4.7.4 买入返售金融资产

7.4.7.4.1 各项买入返售金融资产期末余额

单位：人民币元

项目	本期末 2017年12月31日	
	账面余额	其中：买断式逆回购
买入返售证券_银行间	200,014,420.02	-

合计	200,014,420.02	-
----	----------------	---

7.4.7.4.2 期末买断式逆回购交易中取得的债券

注：本基金于本期末未持有买断式逆回购交易中取得的债券。

7.4.7.5 应收利息

单位：人民币元

项目	本期末 2017年12月31日
应收活期存款利息	69,717.72
应收定期存款利息	-
应收其他存款利息	-
应收结算备付金利息	1,563.21
应收债券利息	1,588,648.20
应收买入返售证券利息	122,946.30
应收申购款利息	-
应收黄金合约拆借孳息	-
其他	616.77
合计	1,783,492.20

注：其他为应收结算保证金利息。

7.4.7.6 其他资产

注：本基金于本期末未持有其他资产。

7.4.7.7 应付交易费用

单位：人民币元

项目	本期末 2017年12月31日
交易所市场应付交易费用	1,898,200.56
银行间市场应付交易费用	1,270.02
合计	1,899,470.58

注：应付交易所市场交易费用均为应付佣金。

7.4.7.8 其他负债

单位：人民币元

项目	本期末 2017年12月31日
应付券商交易单元保证金	250,000.00
应付赎回费	1,817.71
预提审计费	110,000.00

预提信息披露费	300,000.00
预提中债登债券账户维护费	4,500.00
预提上清所债券账户维护费	4,500.00
合计	670,817.71

7.4.7.9 实收基金

金额单位：人民币元

项目	本期 2017年7月5日(基金合同生效日)至2017年12月31日	
	基金份额(份)	账面金额
基金合同生效日	2,000,000,000.00	2,000,000,000.00
2017年8月3日基金份额折算调整	-64,620,299.82	-
2017年8月3日集中申购募集资金本金及利息	153,708,770.19	158,840,944.93
2017年8月3日基金拆分和集中申购完成后	2,089,088,470.37	2,158,840,944.93
本期申购	492,941,631.65	509,403,087.65
本期赎回(以“-”号填列)	-1,704,191,750.08	-1,761,097,313.30
本期末	877,838,351.94	907,146,719.28

注：(1) 本期申购包含基金转入份额及金额，本期赎回包含基金转出份额及金额。

(2) 根据《长城久嘉创新成长灵活配置混合型证券投资基金招募说明书》和《长城久嘉创新成长灵活配置混合型证券投资基金集中申购结果暨原久嘉证券投资基金份额折算结果公告》的有关规定，2017年8月3日为原基金久嘉的基金份额折算基准日，经本基金管理人计算并经基金托管人复核的折算前基金份额净值为0.9677元，精确到小数点后第9位为0.967689850元（小数点后第10位舍去），本基金管理人按照0.967689850的折算比例对折算基准日登记在册的由原基金久嘉转型而来的本基金基金份额进行折算，折算后的基金份额净值为1.0000元，折算后的基金份额数为折算前的基金份额数乘以折算比例，采用循环进位的方式保留到小数点后两位，由原基金久嘉基金份额折算后的基金份额总额为1,935,379,700.18份。

7.4.7.10 未分配利润

金额单位：人民币元

项目	已实现部分	未实现部分	未分配利润合计
基金合同生效日	-48,220,747.15	42,017,273.60	-6,203,473.55
本期利润	27,194,111.26	-33,364,769.87	-6,170,658.61
本期基金份额交易产生的变动数	11,013,161.07	-3,937,548.61	7,075,612.46

其中：基金申购款	-11,072,308.05	1,405,295.39	-9,667,012.66
基金赎回款	22,085,469.12	-5,342,844.00	16,742,625.12
本期已分配利润	-	-	-
本期末	-10,013,474.82	4,714,955.12	-5,298,519.70

7.4.7.11 存款利息收入

单位：人民币元

项目	本期 2017年7月5日(基金合同生效日)至2017年 12月31日
活期存款利息收入	1,394,789.97
定期存款利息收入	-
其他存款利息收入	-
结算备付金利息收入	100,032.84
其他	8,571.40
合计	1,503,394.21

注：其他为结算保证金利息收入。

7.4.7.12 股票投资收益——买卖股票差价收入

单位：人民币元

项目	本期 2017年7月5日(基金合同生效日)至 2017年12月31日
卖出股票成交总额	2,482,551,475.04
减：卖出股票成本总额	2,428,597,540.85
买卖股票差价收入	53,953,934.19

7.4.7.13 债券投资收益——买卖债券差价收入

单位：人民币元

项目	本期 2017年7月5日至2017年12月31日
卖出债券（、债转股及债券到期兑付）成交总额	397,208,177.54
减：卖出债券（、债转股及债券到期兑付）成本总额	416,783,256.30
减：应收利息总额	6,167,386.46
买卖债券差价收入	-25,742,465.22

7.4.7.13.1 资产支持证券投资收益

注：本基金于本报告期无资产支持证券投资收益/损失。

7.4.7.14 贵金属投资收益

注：本基金于本期未发生贵金属投资收益/损失。

7.4.7.15 衍生工具收益

注：本基金于本期无衍生工具产生的收益/损失。

7.4.7.16 股利收益

单位：人民币元

项目	本期 2017年7月5日(基金合同生效日)至2017年 12月31日
股票投资产生的股利收益	-386,241.42
基金投资产生的股利收益	-
合计	-386,241.42

7.4.7.17 公允价值变动收益

单位：人民币元

项目名称	本期 2017年7月5日(基金合同生效日)至 2017年12月31日
1. 交易性金融资产	-33,364,769.87
——股票投资	-49,624,797.47
——债券投资	16,260,027.60
——资产支持证券投资	-
——基金投资	-
——贵金属投资	-
——其他	-
2. 衍生工具	-
——权证投资	-
3. 其他	-
合计	-33,364,769.87

7.4.7.18 其他收入

单位：人民币元

项目	本期 2017年7月5日(基金合同生效日)至 2017年12月31日
基金赎回费收入	6,012,494.44
转出基金补偿收入	53,409.66
合计	6,065,904.10

7.4.7.19 交易费用

单位：人民币元

项目	本期 2017年7月5日(基金合同生效日)至 2017年12月31日
交易所市场交易费用	6,962,955.35
银行间市场交易费用	850.00
合计	6,963,805.35

7.4.7.20 其他费用

单位：人民币元

项目	本期 2017年7月5日(基金合同生效日)至 2017年12月31日
审计费用	50,000.00
信息披露费	147,946.65
银行费用	21,929.80
账户维护费	17,608.72
其他	600.00
合计	238,085.17

注：其他为上交所账户查询费。

7.4.7.21 分部报告

截至本期末，本基金仅在中国大陆境内从事证券投资单一业务，因此，无需作披露的分部报告。

7.4.8 或有事项、资产负债表日后事项的说明

7.4.8.1 或有事项

截至资产负债表日，本基金无需要说明的重大或有事项。

7.4.8.2 资产负债表日后事项

截至财务报表批准日，除在 7.4.6.2 营业税、增值税、企业所得税中披露的事项外，本基金无其他需要披露的资产负债表日后事项。

7.4.9 关联方关系

关联方名称	与本基金的关系
长城基金管理有限公司	基金管理人、注册登记机构、基金销售机构
中国农业银行	基金托管人、基金销售机构
长城证券股份有限公司（“长城证券”）	基金管理人股东、基金销售机构
东方证券股份有限公司（“东方证券”）	基金管理人股东、基金销售机构
中原信托有限公司	基金管理人股东
北方国际信托股份有限公司	基金管理人股东
长城嘉信资产管理有限公司	基金管理人控股子公司

注：以下关联交易均在正常业务范围内按一般商业条款订立。

7.4.10 本报告期关联方交易

7.4.10.1 通过关联方交易单元进行的交易

7.4.10.1.1 股票交易

金额单位：人民币元

关联方名称	本期 2017年7月5日(基金合同生效日)至2017年12月31日	
	成交金额	占当期股票 成交总额的比例
长城证券	212,621,915.69	4.84%

7.4.10.1.2 债券交易

注：本基金于本期未通过关联交易单元进行债券交易。

7.4.10.1.3 债券回购交易

注：本基金于本期未通过关联交易单元进行债券回购交易。

7.4.10.1.4 权证交易

注：本基金于本期未通过关联交易单元进行权证交易。

7.4.10.1.5 应支付关联方的佣金

金额单位：人民币元

关联方名称	本期 2017年7月5日(基金合同生效日)至2017年12月31日
-------	--------------------------------------

	当期佣金	占当期佣金总量的比例	期末应付佣金余额	占期末应付佣金总额的比例
长城证券	198,015.08	4.84%	198,015.08	10.43%

注：上述佣金按市场佣金率计算，扣除券商需承担的费用(包括但不限于买(卖)经手费、证券结算风险基金和证券交易所买(卖)证管费等)。

管理人因此从关联方获取的其他服务主要包括：为本基金提供的证券投资研究成果和市场信息服务。

7.4.10.2 关联方报酬

7.4.10.2.1 基金管理费

单位：人民币元

项目	本期
	2017年7月5日(基金合同生效日)至2017年12月31日
当期应支付的管理费	9,699,077.89
其中：支付销售机构的客户维护费	591,772.78

注：本基金的管理费按前一日基金资产净值的1.5%年费率计提。管理费的计算方法如下：

$$H = E \times 1.5\% \div \text{当年天数}$$

H为每日应计提的基金管理费

E为前一日的基金资产净值

基金管理费每日计提，按月支付。

7.4.10.2.2 基金托管费

单位：人民币元

项目	本期
	2017年7月5日(基金合同生效日)至2017年12月31日
当期应支付的托管费	1,806,306.03

注：本基金的托管费按前一日基金资产净值的0.25%的年费率计提。托管费的计算方法如下：

$$H = E \times 0.25\% \div \text{当年天数}$$

H为每日应计提的基金托管费

E为前一日的基金资产净值

基金托管费每日计提，按月支付。

7.4.10.3 与关联方进行银行间同业市场的债券(含回购)交易

注：本基金于本期末与关联方进行银行间同业市场的债券(含回购)交易。

7.4.10.4 各关联方投资本基金的情况**7.4.10.4.1 报告期内基金管理人运用自有资金投资本基金的情况**

份额单位：份

项目	本期	
	2017年7月5日(基金合同生效日)至2017年12月31日	
基金合同生效日 (2017年7月5日)持有的基金份额	44,988,500.00	
期间申购/买入总份额	-	
期间因拆分变动份额	-1,453,585.18	
减：期间赎回/卖出总 份额	-	
期末持有的基金份额	43,534,914.82	
期末持有的基金份额 占基金总份额比例	4.96%	

注：本基金转型日为2017年7月5日。本基金管理人转型前持有久嘉证券投资基金份额为44,988,500.00份，于2017年8月3日按照0.967689850的比例折算，折算后的长城久嘉创新成长灵活配置混合型证券投资基金确权份额为43,534,914.82份。

7.4.10.4.2 报告期末除基金管理人之外的其他关联方投资本基金的情况

注：除基金管理人之外的本基金其他关联方于本期末未持有本基金份额。

7.4.10.5 由关联方保管的银行存款余额及当期产生的利息收入

单位：人民币元

关联方名称	本期	
	2017年7月5日(基金合同生效日)至2017年12月31日	
	期末余额	当期利息收入
中国农业银行	148,146,401.43	1,394,789.97

注：本基金的活期银行存款由基金托管人中国农业银行保管，并按银行同业利率计息。

7.4.10.6 本基金在承销期内参与关联方承销证券的情况

注：本基金于本期末在承销期内直接购入关联方承销的证券。

7.4.11 利润分配情况

注：本基金合同于2017年7月5日生效，本基金本报告期末进行利润分配。

7.4.12 期末（2017 年 12 月 31 日）本基金持有的流通受限证券

7.4.12.1 因认购新发/增发证券而于期末持有的流通受限证券

7.4.12.1.1 受限证券类别：股票

金额单位：人民币元

7.4.12.1.1 受限证券类别：股票										
证券代码	证券名称	成功认购日	可流通日	流通受限类型	认购价格	期末估值单价	数量（单位：股）	期末成本总额	期末估值总额	说明
002859	洁美科技	2017 年 3 月 24 日	2018 年 4 月 9 日	新股锁定	29.82	33.80	16,665	198,780.12	563,277.00	-
300664	鹏鹞环保	2017 年 12 月 28 日	2018 年 1 月 5 日	新股未上市	8.88	8.88	3,640	32,323.20	32,323.20	-
603161	科华控股	2017 年 12 月 28 日	2018 年 1 月 5 日	新股未上市	16.75	16.75	1,239	20,753.25	20,753.25	-
002923	润都股份	2017 年 12 月 28 日	2018 年 1 月 5 日	新股未上市	17.01	17.01	954	16,227.54	16,227.54	-
603080	新疆火炬	2017 年 12 月 25 日	2018 年 1 月 3 日	新股未上市	13.60	13.60	1,187	16,143.20	16,143.20	-

注：根据洁美科技 2017 年半年度权益分派实施公告，洁美科技以公司现有总股本 102,280,000 股为基数，向全体股东每 10 股派送 4.00 元人民币现金，同时以资本公积金向全体股东每 10 股转增 15 股，除权除息日为 2017 年 9 月 15 日。本基金所持有的洁美科技获得转增股 9,999 股。

7.4.12.1.2 受限证券类别：债券

金额单位：人民币元

7.4.12.1.2 受限证券类别：债券										
证券代码	证券名称	成功认购日	可流通日	流通受限类型	认购价格	期末估值单价	数量（单位：股）	期末成本总额	期末估值总额	说明
123003	蓝思转债	2017/12/8	2018/1/17	新债未上市	100.00	100.00	917	91,700.00	91,700.00	-

7.4.12.2 期末持有的暂时停牌等流通受限股票

金额单位：人民币元

股票代码	股票名称	停牌日期	停牌原因	期末估值单价	复牌日期	复牌开盘价	数量（股）	期末成本总额	期末估值总额	备注
300156	神雾环保	2017 年 7 月 17 日	重大事项停牌	23.68	2018 年 1 月 17 日	21.74	1,100,018	32,165,773.37	26,048,426.24	-

300730	科创 信息	2017 年 12 月 25 日	重大事 项停牌	41.55	2018 年 1 月 2 日	45.71	821	6,863.56	34,112.55	-
002919	名臣 健康	2017 年 12 月 28 日	重大事 项停牌	35.26	2018 年 1 月 2 日	38.79	821	10,311.76	28,948.46	-

7.4.12.3 期末债券正回购交易中作为抵押的债券

7.4.12.3.1 银行间市场债券正回购

截至本报告期末 2017 年 12 月 31 日止，本基金从事银行间市场债券正回购交易形成的卖出回购证券款余额为人民币 0.00 元，无质押债券。

7.4.12.3.2 交易所市场债券正回购

截至本报告期末 2017 年 12 月 31 日止，本基金从事证券交易所债券正回购交易形成的卖出回购证券款余额为人民币 0.00 元，无质押债券。

7.4.13 金融工具风险及管理

7.4.13.1 风险管理政策和组织架构

本基金在日常经营活动中由金融工具产生的风险主要包括信用风险、流动性风险及市场风险。本基金管理人制定了政策和程序来识别及分析这些风险，并设定适当的风险限额及内部控制流程，通过可靠的管理及信息系统持续监控上述各类风险。

本基金管理人建立了以风险控制委员会为核心的，由风险控制委员会、投资决策委员会、监察稽核部和风险管理部，以及相关职能部门构成的三级风险管理架构体系。

7.4.13.2 信用风险

信用风险是指基金在交易过程中因交易对手未履行合约责任，或者基金所投资证券之发行人出现违约、拒绝支付到期本息，导致基金资产损失和收益变化的风险。本基金均投资于具有良好信用等级的证券，且通过分散化投资以分散信用风险。本基金投资于一家公司发行的股票市值不超过基金资产净值的 10%，且本基金与由本基金管理人管理的其他基金共同持有一家公司的证券，不得超过该证券市值的 10%。

本基金在交易所进行的交易均与中国证券登记结算有限责任公司完成证券交收和款项清算，因此违约风险发生的可能性很小；基金在进行银行间同业市场交易前均对交易对手进行信用评估，以控制相应的信用风险。

7.4.13.3 流动性风险

流动性风险是指基金管理人未能以合理价格及时变现基金资产以支付投资者赎回款项的风险。本基金的流动性风险一方面来自于基金份额持有人可随时要求赎回其持有的基金份额，另一方面来自于投资品种所处的交易市场不活跃而带来的变现困难。

7.4.8.1.1 报告期内本基金组合资产的流动性风险分析

本基金的基金管理人严格按照《公开募集证券投资基金运作管理办法》及《公开募集开放式证券投资基金流动性风险管理规定》等有关法规的要求建立健全开放式基金流动性风险管理的内部控制体系，审慎评估各类资产的流动性，针对性制定流动性风险管理措施，对本基金组合资产的流动性风险进行管理。本基金的基金管理人采用监控基金组合资产持仓集中度指标、逆回购交易的到期日与交易对手的集中度、流动性受限资产比例、基金组合资产中 7 个工作日可变现资产的可变现价值以及压力测试等方式防范流动性风险，并于开放日对本基金的申购赎回情况进行监控，保持基金投资组合中的可用现金头寸与之相匹配，确保本基金资产的变现能力与投资者赎回需求的匹配与平衡。本基金的基金管理人在基金合同中设计了巨额赎回条款，约定在非常情况下赎回申请的处理方式，控制因开放申购赎回模式带来的流动性风险，有效保障基金持有人利益。

本基金所持有证券均在证券交易所上市交易，或在银行间同业市场交易，除在附注 7.4.12 中列示的部分基金资产流通暂时受限制外(如有)，其余均能及时变现。此外，本基金可通过卖出回购金融资产方式借入短期资金应对流动性需求，其上限一般不超过基金持有的债券资产的公允价值。除附注 7.4.12.3 中列示的卖出回购金融资产款余额(如有)将在 1 个月内到期且计息外，本基金于资产负债表日所持有的金融负债的合同约定剩余到期日均为一年以内且一般不计息，可赎回基金份额净值无固定到期日且不计息，因此账面余额一般即为未折现的合约到期现金流量。本报告期内，本基金未发生重大流动性风险事件。

7.4.13.4 市场风险

市场风险是指基金所持金融工具的公允价值或未来现金流量因所处市场各类价格因素的变动而发生波动的风险，包括利率风险、外汇风险和其他价格风险。

7.4.13.4.1 利率风险

利率风险是指基金的财务状况和现金流量因市场利率变动而发生波动的风险。本基金的生息资产主要为银行存款、结算备付金、存出保证金、债券投资及买入返售金融资产等。本基金管理人每日对本基金面临的利率敏感性缺口进行监控。

下表统计了本基金的利率风险敞口。表中所示为本基金资产及负债的公允价值，并按照合约

规定的重新定价日或到期日孰早者进行了分类。

7.4.13.4.1.1 利率风险敞口

金额单位：人民币元

本期末 2017 年 12 月 31 日	1 个月以内	1-3 个月	3 个月- 1 年	1-5 年	5 年以上	不计息	合计
资产							
银行存款	148,146,401.43	-	-	-	-	-	148,146,401.43
结算备付金	3,157,898.25	-	-	-	-	-	3,157,898.25
存出保证金	1,245,963.66	-	-	-	-	-	1,245,963.66
交易性金融资产	-	-	-27,960,251.60	432,782.00	665,213,737.45	-	693,606,771.05
买入返售金融资产	200,014,420.02	-	-	-	-	-	200,014,420.02
应收利息	-	-	-	-	-	1,783,492.20	1,783,492.20
资产总计	352,564,683.36	-	-27,960,251.60	432,782.00	666,997,229.65	-	1,047,954,946.61
负债							
应付证券清算款	-	-	-	-	-	141,570,381.51	141,570,381.51
应付赎回款	-	-	-	-	-	726,474.67	726,474.67
应付管理人报酬	-	-	-	-	-	1,034,089.30	1,034,089.30
应付托管费	-	-	-	-	-	198,903.96	198,903.96
应付交易费用	-	-	-	-	-	1,899,470.58	1,899,470.58
应交税费	-	-	-	-	-	6,609.30	6,609.30
其他负债	-	-	-	-	-	670,817.71	670,817.71
负债总计	-	-	-	-	-	146,106,747.03	146,106,747.03
利率敏感度缺口	352,564,683.36	-	-27,960,251.60	432,782.00	-	-	-

7.4.13.4.1.2 利率风险的敏感性分析

假设	在其他变量不变的假设下，利率发生合理、可能的变动时	
分析	相关风险变量的变动	对资产负债表日基金资产净值的影响金额（单位：人民币元）
		本期末（2017 年 12 月 31 日）
	利率上升 25 个基点	-64,446.52
	利率下降 25 个基点	64,755.98

注：上表为利率风险的敏感性分析，反映了在其他变量不变的假设下，利率发生合理、可能的变动时，为交易而持有的债券公允价值的变动将对基金资产净值产生的影响。正数表示可能增加基金资产净值，负数表示可能减少基金资产净值。本基金转型日为 2017 年 7 月 5 日。

7.4.13.4.2 外汇风险

外汇风险是指金融工具的公允价值或未来现金流量因外汇汇率变动而发生波动的风险。本基金持有的金融工具以人民币计价，因此无重大外汇风险。

其他价格风险

其他价格风险是指基金所持金融工具的公允价值或未来现金流量因除市场利率和外汇汇率以外的其他价格因素变动而发生波动的风险。本基金主要投资于证券交易所上市或银行间同业市场交易的股票和债券，所面临的最大其他价格风险由所持有的金融工具的公允价值决定。本基金通过投资组合的分散化降低其他价格风险，并且本基金管理人每日对本基金所持有的证券价格实施监控。

本基金投资组合的比例为：本基金投资组合中股票投资比例为基金资产的 0%-95%，其中投资具有创新成长主题相关的证券不低于非现金基金资产的 80%；本基金现金或者到期日在一年以内的政府债券的投资比例合计不低于基金资产净值的 5%。

于本期末，本基金面临的整体其他价格风险列示如下：

7.4.13.4.3.1 其他价格风险敞口

金额单位：人民币元

项目	本期末 2017 年 12 月 31 日	
	公允价值	占基金资产净值比例 (%)
交易性金融资产-股票投资	665,213,737.45	73.76
交易性金融资产-基金投资	-	-
交易性金融资产-债券投资	28,393,033.60	3.15
交易性金融资产-贵金属投资	-	-
衍生金融资产-权证投资	-	-
其他	-	-
合计	693,606,771.05	76.91

7.4.13.4.3.2 其他价格风险的敏感性分析

假设	在其他变量不变的假设下，证券投资价格发生合理、可能的变动时	
分析	相关风险变量的变动	对资产负债表日基金资产净值的影响金额（单位：人民币元）
		本期末（2017 年 12 月 31 日）
	沪深 300 指数上升 5%	31,710,030.58
	沪深 300 指数下降 5%	-31,710,030.58

注：本基金管理人运用定量分析方法对本基金的其他价格风险进行分析，上表为其他价格风险的敏感性分析，反映了在其他变量不变的假设下，证券投资价格发生合理、可能的变动时，将对基金资产净值产生的影响。正数表示可能增加基金资产净值，负数表示可能减少基金资产净值。本基金转型日为 2017 年 7 月 5 日。

7.4.14 有助于理解和分析会计报表需要说明的其他事项

7.4.14.1 承诺事项

截至资产负债表日，本基金无需要说明的承诺事项。

7.4.14.2 其他事项

(1) 公允价值

本基金管理人已经评估了银行存款、结算备付金、存出保证金、买入返售金融资产、其他应收款项类投资以及其他金融负债因剩余期限不长，公允价值与账面价值相若。

各层次金融工具公允价值

于 2017 年 12 月 31 日，本基金持有的以公允价值计量且其变动计入当期损益的金融资产中划分为第一层次的余额为人民币 639,125,889.61 元，划分为第二层次的余额为人民币 54,480,881.44 元，无划分为第三层次余额。

公允价值所属层次间重大变动

对于证券交易所上市的股票和债券，若出现重大事项停牌或交易不活跃等情况，本基金不会于停牌日至交易恢复活跃日期间及交易不活跃期间将相关股票和债券的公允价值列入第一层次；并根据估值调整中采用的不可观察输入值对于公允价值的影响程度，确定相关股票和债券公允价值应属第二层次还是第三层次。

第三层次公允价值期初金额和本期变动金额

本基金于本报告期初未持有公允价值划分为第三层次的金融工具，本基金本报告期未发生第三层次公允价值转入转出情况。

(2)除公允价值外，截至资产负债表日本基金无需要说明的其他重要事项。

§7 年度财务报表（转型前）

7.1 资产负债表（转型前）

会计主体：久嘉证券投资基金

报告截止日：2017 年 7 月 4 日（基金合同失效前日）

单位：人民币元

资产	附注号	本期末 2017 年 7 月 4 日	上年度末 2016 年 12 月 31 日
资产：			
银行存款	7.4.7.1	349,815,688.12	205,222,739.52
结算备付金		1,157,410.97	2,300,601.82
存出保证金		728,543.13	391,336.93
交易性金融资产	7.4.7.2	1,638,143,223.64	1,844,411,598.82
其中：股票投资		1,231,308,278.64	1,411,970,314.02
基金投资		-	-
债券投资		406,834,945.00	432,441,284.80
资产支持证券投资		-	-
贵金属投资		-	-
衍生金融资产	7.4.7.3	-	-
买入返售金融资产	7.4.7.4	-	-
应收证券清算款		-	-
应收利息	7.4.7.5	8,876,935.10	9,559,192.24
应收股利		-	-
应收申购款		-	-
递延所得税资产		-	-
其他资产	7.4.7.6	-	-
资产总计		1,998,721,800.96	2,061,885,469.33
负债和所有者权益	附注号	本期末 2017 年 7 月 4 日	上年度末 2016 年 12 月 31 日
负债：			
短期借款		-	-
交易性金融负债		-	-
衍生金融负债	7.4.7.3	-	-
卖出回购金融资产款		-	-
应付证券清算款		3,250.00	2,100.00
应付赎回款		-	-
应付管理人报酬		328,420.81	2,637,794.31
应付托管费		54,736.81	439,632.38
应付销售服务费		-	-
应付交易费用	7.4.7.7	4,060,812.96	858,741.40
应交税费		6,609.30	6,609.30

应付利息		-	-
应付利润		-	-
递延所得税负债		-	-
其他负债	7.4.7.8	471,444.63	359,000.00
负债合计		4,925,274.51	4,303,877.39
所有者权益：			
实收基金	7.4.7.9	2,000,000,000.00	2,000,000,000.00
未分配利润	7.4.7.10	-6,203,473.55	57,581,591.94
所有者权益合计		1,993,796,526.45	2,057,581,591.94
负债和所有者权益总计		1,998,721,800.96	2,061,885,469.33

注：1) 报告截止日 2017 年 7 月 4 日(基金合同失效前日)，基金份额净值人民币 0.9969 元，基金份额总额 2,000,000,000.00 份。

2) 自 2017 年 7 月 5 日起，由《久嘉证券投资基金基金合同》修订而成的《长城久嘉创新成长灵活配置混合型证券投资基金基金合同》生效。

7.2 利润表

会计主体：久嘉证券投资基金

本报告期：2017 年 1 月 1 日至 2017 年 7 月 4 日(基金合同失效前日)

单位：人民币元

项目	附注号	本期 2017 年 1 月 1 日至 2017 年 7 月 4 日	上年度可比期间 2016 年 1 月 1 日至 2016 年 12 月 31 日
一、收入		15,325,711.64	-306,381,219.39
1. 利息收入		9,731,304.33	19,337,722.68
其中：存款利息收入	7.4.7.11	809,166.02	1,469,494.00
债券利息收入		8,730,691.92	17,797,228.58
资产支持证券利息收入		-	-
买入返售金融资产收入		191,446.39	71,000.10
其他利息收入		-	-
2. 投资收益（损失以“-”填列）		-65,430,224.98	62,446,837.38
其中：股票投资收益	7.4.7.12	-70,689,823.34	53,094,664.92
基金投资收益		-	-
债券投资收益	7.4.7.13	-630.00	-1,757,648.71
资产支持证券投资收益	7.4.7.13.1	-	-
贵金属投资收益	7.4.7.14	-	-
衍生工具收益	7.4.7.15	-	-
股利收益	7.4.7.16	5,260,228.36	11,109,821.17
3. 公允价值变动收益（损失以“-”号填列）	7.4.7.17	71,024,632.29	-388,165,779.45

4. 汇兑收益（损失以“-”号填列）		-	-
5. 其他收入（损失以“-”号填列）	7.4.7.18	-	-
减：二、费用		27,110,777.13	46,240,908.37
1. 管理人报酬	7.4.10.2.1	15,425,603.32	32,851,228.71
2. 托管费	7.4.10.2.2	2,570,933.93	5,475,204.74
3. 销售服务费		-	-
4. 交易费用	7.4.7.19	8,625,515.92	5,930,569.57
5. 利息支出		-	71,118.06
其中：卖出回购金融资产支出		-	71,118.06
6. 其他费用	7.4.7.20	488,723.96	1,912,787.29
三、利润总额（亏损总额以“-”号填列）		-11,785,065.49	-352,622,127.76
减：所得税费用		-	-
四、净利润（净亏损以“-”号填列）		-11,785,065.49	-352,622,127.76

注：2017年7月4日为基金合同失效前日，本期是指2017年1月1日至2017年7月4日，上年度可比期间是指2016年1月1日至2016年12月31日。

7.3 所有者权益（基金净值）变动表

会计主体：久嘉证券投资基金

本报告期：2017年1月1日至2017年7月4日(基金合同失效前日)

单位：人民币元

项目	本期 2017年1月1日至2017年7月4日		
	实收基金	未分配利润	所有者权益合计
一、期初所有者权益（基金净值）	2,000,000,000.00	57,581,591.94	2,057,581,591.94
二、本期经营活动产生的基金净值变动数（本期利润）	-	-11,785,065.49	-11,785,065.49
三、本期基金份额交易产生的基金净值变动数（净值减少以“-”号填列）	-	-	-
其中：1. 基金申购款	-	-	-
2. 基金赎回款	-	-	-
四、本期向基金份额持有人分配利润产生的基金净值变动（净值减少以“-”	-	-52,000,000.00	-52,000,000.00

”号填列)			
五、期末所有者权益(基金净值)	2,000,000,000.00	-6,203,473.55	1,993,796,526.45
项目	上年度可比期间 2016年1月1日至2016年12月31日		
	实收基金	未分配利润	所有者权益合计
一、期初所有者权益(基金净值)	2,000,000,000.00	886,203,719.70	2,886,203,719.70
二、本期经营活动产生的基金净值变动数(本期利润)	-	-352,622,127.76	-352,622,127.76
三、本期基金份额交易产生的基金净值变动数(净值减少以“-”号填列)	-	-	-
其中：1. 基金申购款	-	-	-
2. 基金赎回款	-	-	-
四、本期向基金份额持有人分配利润产生的基金净值变动(净值减少以“-”号填列)	-	-476,000,000.00	-476,000,000.00
五、期末所有者权益(基金净值)	2,000,000,000.00	57,581,591.94	2,057,581,591.94

注：2017年7月4日为基金合同失效前日，本期是指2017年1月1日至2017年7月4日，上年度可比期间是指2016年1月1日至2016年12月31日。

报表附注为财务报表的组成部分。

本报告 7.1 至 7.4 财务报表由下列负责人签署：

何伟	熊科金	赵永强
基金管理人负责人	主管会计工作负责人	会计机构负责人

7.4 报表附注

7.4.1 基金基本情况

久嘉证券投资基金(以下简称“本基金”)，系经中国证券监督管理委员会(“中国证监会”)证监基金字[2002]11号文《关于同意久富证券投资基金上市、续期并扩募及久嘉证券投资基金设立的批复》的核准，由长城基金管理有限公司和西北证券有限责任公司作为发起人设立，发行规模为20亿份基金份额。本基金的基金合同生效日为2002年7月5日。本基金为契约型封闭

式基金，存续期为 15 年。本基金经深圳证券交易所（以下简称“深交所”）深证上（2002）53 号文审核同意，于 2002 年 8 月 27 日在深交所挂牌交易。本基金的基金管理人为长城基金管理有限公司，基金托管人为中国农业银行股份有限公司（“中国农业银行”）。

根据中国证监会 2017 年 4 月 13 日证监许可[2017]516 号文“关于准予久嘉证券投资基金变更注册的批复”、久嘉证券投资基金基金份额持有人大会 2017 年 5 月 23 日决议通过的《关于久嘉证券投资基金转型有关事项的议案》及深交所深证上[2017]419 号《终止上市通知书》，自 2017 年 7 月 5 日起，本基金终止上市，并更名为“长城久嘉创新成长灵活配置混合型证券投资基金”，基金转型为契约型开放式，存续期限不定。原《久嘉证券投资基金基金合同》终止，《长城久嘉创新成长灵活配置混合型证券投资基金基金合同》于同一日生效。

本基金将投资于具有良好流动性和收益性的，国内依法公开发行、上市的股票和债券以及中国证监会允许基金投资的其它金融工具。基金的股票投资部分主要投资于成长型公司与价值型公司股票。

本基金的业绩比较基准为上证 A 股指数。

7.4.2 会计报表的编制基础

本财务报表系按照财政部颁布的《企业会计准则—基本准则》以及其后颁布及修订的具体会计准则、应用指南、解释以及其他相关规定（以下合称“企业会计准则”）编制，同时，对于在具体会计核算和信息披露方面，也参考了中国证券投资基金业协会修订并发布的《证券投资基金会计核算业务指引》、中国证监会制定的《中国证券监督管理委员会关于证券投资基金估值业务的指导意见》、《证券投资基金信息披露管理办法》、《证券投资基金信息披露内容与格式准则》第 2 号《年度报告的内容与格式》、《证券投资基金信息披露编报规则》第 3 号《会计报表附注的编制及披露》、《证券投资基金信息披露 XBRL 模板第 3 号〈年度报告和半年度报告〉》及其他中国证监会及中国证券投资基金业协会颁布的相关规定。

根据《久嘉证券投资基金基金合同》的规定，本基金存续期至 2017 年 7 月 4 日。于 2017 年 7 月 5 日本基金由封闭式基金转为开放式基金，因此本基金本财务报表仍以持续经营为基础列报。

7.4.3 遵循企业会计准则及其他有关规定的声明

本财务报表符合企业会计准则的要求，真实、完整地反映了本基金于 2017 年 7 月 4 日（基金合同失效前日）的财务状况以及自 2017 年 1 月 1 日至 2017 年 7 月 4 日（基金合同失效前日）止期间的经营成果和净值变动情况。

7.4.4 重要会计政策和会计估计

本基金财务报表所载财务信息根据下列依照企业会计准则、《证券投资基金会计核算业务指引》和其他相关规定所厘定的主要会计政策和会计估计编制。

7.4.4.1 会计年度

本基金会计年度采用公历年度，即每年 1 月 1 日起至 12 月 31 日止。唯本期会计报表的实际编制期间为 2017 年 1 月 1 日至 2017 年 7 月 4 日(基金合同失效前日)。

7.4.4.2 记账本位币

本基金记账本位币和编制本财务报表所采用的货币均为人民币。除有特别说明外，均以人民币元为单位表示。

7.4.4.3 金融资产和金融负债的分类

金融工具是指形成本基金的金融资产（或负债），并形成其他单位的金融负债（或资产）或权益工具的合同。

(1) 金融资产分类

本基金的金融资产于初始确认时分为以下两类：以公允价值计量且其变动计入当期损益的金融资产及贷款和应收款项；

本基金持有的以公允价值计量且其变动计入当期损益的金融资产主要包括股票、债券、基金和衍生工具等投资。

本基金持有的其他金融资产分类为应收款项，包括银行存款、结算备付金、买入返售金融资产和各类应收款项等。

(2) 金融负债分类

本基金的金融负债于初始确认时归类为以公允价值计量且其变动计入当期损益的金融负债和其他金融负债。

本基金持有的金融负债均划分为其他金融负债，主要包括卖出回购金融资产款和各类应付款项等。

7.4.4.4 金融资产和金融负债的初始确认、后续计量和终止确认

初始确认

本基金于成为金融工具合同的一方时确认一项金融资产或金融负债，按照取得时的公允价值作为初始确认金额。划分为以公允价值计量且其变动计入当期损益的金融资产取得时发生的相关交易费用计入当期损益；应收款项及其他金融负债的相关交易费用计入初始确认金额。

后续计量

以公允价值计量且其变动计入当期损益的金融资产采用公允价值进行后续计量。在持有该类金融资产期间取得的利息或现金股利，应当确认为当期收益。每日，本基金将以公允价值计量且其变动计入当期损益的金融资产或金融负债的公允价值变动计入当期损益；应收款项及其他金融负债采用实际利率法，按照摊余成本进行后续计量，其摊销或减值产生的利得或损失，均计入当期损益。

终止确认

当收取该金融资产现金流量的合同权利终止，或该金融资产已转移，且符合金融资产转移的终止确认条件的，金融资产将终止确认；

当金融负债的现时义务全部或部分已经解除的，该金融负债或其一部分将终止确认；

处置该金融资产或金融负债时，其公允价值与初始入账金额之间的差额应确认为投资收益，同时调整公允价值变动收益。

金融资产转移

本基金已将金融资产所有权上几乎所有的风险和报酬转移给转入方的，终止确认该金融资产；保留了金融资产所有权上几乎所有的风险和报酬的，不终止确认该金融资产；本基金既没有转移也没有保留金融资产所有权上几乎所有的风险和报酬的，分别下列情况处理：放弃了对该金融资产控制的，终止确认该金融资产并确认产生的资产和负债；未放弃对该金融资产控制的，按照其继续涉入所转移金融资产的程度确认有关金融资产，并相应确认有关负债。

7.4.4.5 金融资产和金融负债的估值原则

公允价值，是指市场参与者在计量日发生的有序交易中，出售一项资产所能收到或者转移一项负债所需支付的价格。本基金以公允价值计量相关资产或负债，假定出售资产或者转移负债的有序交易在相关资产或负债的主要市场进行；不存在主要市场的，本基金假定该交易在相关资产或负债的最有利市场进行。主要市场(或最有利市场)是本基金在计量日能够进入的交易市场。本基金采用市场参与者在对该资产或负债定价时为实现其经济利益最大化所使用的假设。

在财务报表中以公允价值计量或披露的资产和负债，根据对公允价值计量整体而言具有重要意义的最低层次输入值，确定所属的公允价值层次：第一层次输入值，在计量日能够取得的相同资产或负债在活跃市场上未经调整的报价；第二层次输入值，除第一层次输入值外相关资产或负债直接或间接可观察的输入值；第三层次输入值，相关资产或负债的不可观察输入值。

每个资产负债表日，本基金对在财务报表中确认的持续以公允价值计量的资产和负债进行重新评估，以确定是否在公允价值计量层次之间发生转换。

本基金持有的股票、债券、基金和衍生工具等投资按如下原则确定公允价值并进行估值：

(1) 存在活跃市场的金融工具按照估值日能够取得的相同资产或负债在活跃市场上未经调整的报价作为公允价值；估值日无报价且最近交易日后未发生影响公允价值计量的重大事件的，应采用最近交易日的报价确定公允价值。有充足证据表明估值日或最近交易日的报价不能真实反映公允价值的，应对报价进行调整，确定公允价值。

与上述投资品种相同，但具有不同特征的，应以相同资产或负债的公允价值为基础，并在估值技术中考虑不同特征因素的影响。特征是指对资产出售或使用的限制等，如果该限制是针对资产持有者的，那么在估值技术中不应将该限制作为特征考虑。此外，基金管理人不应考虑因大量持有相关资产或负债所产生的溢价或折价。

(2) 不存在活跃市场的金融工具，应采用在当前情况下适用并且有足够可利用数据和其他信息支持的估值技术确定公允价值。采用估值技术确定公允价值时，应优先使用可观察输入值，只有在无法取得相关资产或负债可观察输入值或取得不切实可行的情况下，才使用不可观察输入值。

(3) 如有确凿证据表明按上述方法进行估值不能客观反映其公允价值的，基金管理人可根据具体情况与基金托管人商定后，按最能反映公允价值的方法估值。

(4) 如有新增事项，按国家最新规定估值。

7.4.4.6 金融资产和金融负债的抵销

当本基金同时满足下列条件时，金融资产和金融负债以相互抵销后的净额在资产负债表内列示：具有抵销已确认金额的法定权利，且该种法定权利是当前可执行的；计划以净额结算，或同时变现该金融资产和清偿该金融负债。

7.4.4.7 实收基金

实收基金为对外发行的基金份额总额所对应的金额。每份基金份额面值为 1.00 元。

7.4.4.8 收入/(损失)的确认和计量

(1) 存款利息收入按存款的本金与适用的利率逐日计提的金额入账。若提前支取定期存款，按协议规定的利率及持有期重新计算存款利息收入，并根据提前支取所实际收到的利息收入与账面已确认的利息收入的差额确认利息损失，列入利息收入减项，存款利息收入以净额列示；

(2) 债券利息收入按债券票面价值与票面利率或内含票面利率计算的金额扣除应由债券发行企业代扣代缴的个人所得税后的净额确认，在债券实际持有期内逐日计提；

(3) 资产支持证券利息收入按证券票面价值与票面利率计算的金额，扣除应由资产支持证券

发行企业代扣代缴的个人所得税后的净额确认，在证券实际持有期内逐日计提；

(4) 买入返售金融资产收入，按买入返售金融资产的摊余成本及实际利率（当实际利率与合同利率差异较小时，也可以用合同利率），在回购期内逐日计提；

(5) 股票投资收益/(损失)于卖出股票成交日确认，并按卖出股票成交金额与其成本的差额入账；

(6) 债券投资收益/(损失)于成交日确认，并按成交总额与其成本、应收利息的差额入账；

(7) 衍生工具收益/(损失)于卖出权证成交日确认，并按卖出权证成交金额与其成本的差额入账；

(8) 股利收益于除息日确认，并按上市公司宣告的分红派息比例计算的金额扣除应由上市公司代扣代缴的个人所得税后的净额入账；

(9) 公允价值变动收益/(损失)系本基金持有的采用公允价值模式计量的交易性金融资产、交易性金融负债等公允价值变动形成的应计入当期损益的利得或损失；

(10) 其他收入在主要风险和报酬已经转移给对方，经济利益很可能流入且金额可以可靠计量的时候确认。

7.4.4.9 费用的确认和计量

(1) 基金管理费按前一日的基金资产净值的 1.50%的年费率计提；

(2) 基金托管费按前一日的基金资产净值的 0.25%的年费率计提；

(3) 卖出回购金融资产支出，按卖出回购金融资产的摊余成本及实际利率（当实际利率与合同利率差异较小时，也可以用合同利率）在回购期内逐日计提；

(4) 其他费用系根据有关法规及相应协议规定，按实际支出金额，列入当期基金费用。如果影响基金份额净值小数点后第四位的，则采用待摊或预提的方法。

7.4.4.10 基金的收益分配政策

(1) 基金收益分配比例不得低于基金净收益的 90%；

(2) 基金收益分配采取现金方式，每年至少分配一次，分配在基金会计年度结束后的四个月内完成；

(3) 基金当年收益应先弥补上一年度亏损后，才可进行当年收益分配；

(4) 基金投资当年亏损，则不进行收益分配；

(5)每一基金单位享有同等分配权。

7.4.4.11 分部报告

截至本期末，本基金仅在中国大陆境内从事证券投资单一业务，因此，无需作披露的分部报告。

7.4.4.12 其他重要的会计政策和会计估计

本基金本报告期无需要说明的其他重要会计政策和会计估计事项。

7.4.5 会计政策和会计估计变更以及差错更正的说明

7.4.5.1 会计政策变更的说明

本基金本报告期无需要说明的会计政策变更。

7.4.5.2 会计估计变更的说明

本基金本报告期无需要说明的会计估计变更。

7.4.5.3 差错更正的说明

本基金本报告期无需要说明的重大会计差错更正。

7.4.6 税项

7.4.6.1 印花税

经国务院批准，财政部、国家税务总局研究决定，证券(股票)交易印花税税率为1%，由出让方缴纳。

股权分置改革过程中因非流通股股东向流通股股东支付对价而发生的股权转让，暂免征收印花税。

7.4.6.2 营业税、增值税、企业所得税

根据财政部、国家税务总局财税[2004]78号文《关于证券投资基金税收政策的通知》的规定，自2004年1月1日起，对证券投资基金(封闭式证券投资基金，开放式证券投资基金)管理人运用基金买卖股票、债券的差价收入，免征营业税。

根据财政部、国家税务总局财税[2016]36号文《关于全面推开营业税改增值税试点的通知》的规定，经国务院批准，自2016年5月1日起在全国范围内全面推开营业税改征增值税试点，金融业纳入试点范围，由缴纳营业税改为缴纳增值税。对证券投资基金(封闭式证券投资基金，开放式证券投资基金)管理人运用基金买卖股票、债券的转让收入免征增值税；国债、地方政府债利息收入以及金融同业往来利息收入免征增值税；存款利息收入不征收增值税。

根据财政部、国家税务总局财税[2016]46号文《关于进一步明确全面推开营改增试点金融业有关政策的通知》的规定，金融机构开展的质押式买入返售金融商品业务及持有政策性金融债券取得的利息收入属于金融同业往来利息收入。

根据财政部、国家税务总局财税[2016]70号文《关于金融机构同业往来等增值税政策的补充通知》的规定，金融机构开展的买断式买入返售金融商品业务、同业存款、同业存单以及持有金融债券取得的利息收入属于金融同业往来利息收入。

根据财政部、国家税务总局财税[2016]140号文《关于明确金融、房地产开发、教育辅助服务等增值税政策的通知》的规定，资管产品运营过程中发生的增值税应税行为，以资管产品管理人为增值税纳税人。

根据财政部、国家税务总局财税[2017]56号文《关于资管产品增值税有关问题的通知》的规定，自2018年1月1日起，资管产品管理人运营资管产品过程中发生的增值税应税行为（以下简称“资管产品运营业务”），暂适用简易计税方法，按照3%的征收率缴纳增值税，资管产品管理人未分别核算资管产品运营业务和其他业务的销售额和增值税应纳税额的除外。资管产品管理人可选择分别或汇总核算资管产品运营业务销售额和增值税应纳税额。对资管产品在2018年1月1日前运营过程中发生的增值税应税行为，未缴纳增值税的，不再缴纳；已缴纳增值税的，已纳税额从资管产品管理人以后月份的增值税应纳税额中抵减。

根据财政部、国家税务总局财税[2017]90号文《关于租入固定资产进项税额抵扣等增值税政策的通知》，自2018年1月1日起，资管产品管理人运营资管产品提供贷款服务，以2018年1月1日起产生的利息及利息性质的收入为销售额；转让2017年12月31日前取得的股票（不包括限售股）、债券、基金、非货物期货，可以选择按照实际买入价计算销售额，或者以2017年最后一个交易日的股票收盘价（2017年最后一个交易日处于停牌期间的股票，为停牌前最后一个交易日收盘价）、债券估值（中债金融估值中心有限公司或中证指数有限公司提供的债券估值）、基金份额净值、非货物期货结算价格作为买入价计算销售额。

根据财政部、国家税务总局财税[2008]1号文《关于企业所得税若干优惠政策的通知》的规定，对证券投资基金从证券市场中取得的收入，包括买卖股票、债券的差价收入，股权的股息、红利收入，债券的利息收入及其他收入，暂不征收企业所得税。

股权分置改革中非流通股股东通过对价方式向流通股股东支付的股份、现金等收入，暂免征收流通股股东应缴纳的企业所得税。

7.4.6.3 个人所得税

根据财政部、国家税务总局财税[2008]132号《财政部国家税务总局关于储蓄存款利息所得

有关个人所得税政策的通知》，自 2008 年 10 月 9 日起暂免征收储蓄存款利息所得个人所得税。

根据财政部、国家税务总局、中国证监会财税[2012]85 号文《关于实施上市公司股息红利差别化个人所得税政策有关问题的通知》的规定，自 2013 年 1 月 1 日起，证券投资基金从公开发行和转让市场取得的上市公司股票，持股期限在 1 个月以内(含 1 个月)的，其股息红利所得全额计入应纳税所得额；持股期限在 1 个月以上至 1 年(含 1 年)的，暂减按 50%计入应纳税所得额；持股期限超过 1 年的，暂减按 25%计入应纳税所得额。上述所得统一适用 20%的税率计征个人所得税。

根据财政部、国家税务总局、中国证监会财税[2015]101 号文《关于上市公司股息红利差别化个人所得税政策有关问题的通知》的规定，自 2015 年 9 月 8 日起，证券投资基金从公开发行和转让市场取得的上市公司股票，持股期限超过 1 年的，股息红利所得暂免征收个人所得税。

股权分置改革中非流通股股东通过对价方式向流通股股东支付的股份、现金等收入，暂免征收流通股股东应缴纳的个人所得税。

7.4.7 重要财务报表项目的说明

7.4.7.1 银行存款

单位：人民币元

项目	本期末 2017 年 7 月 4 日	上年度末 2016 年 12 月 31 日
活期存款	349,815,688.12	205,222,739.52
定期存款	-	-
其中：存款期限 1-3 个月	-	-
其他存款	-	-
合计：	349,815,688.12	205,222,739.52

7.4.7.2 交易性金融资产

单位：人民币元

项目	本期末 2017 年 7 月 4 日			
	成本	公允价值	估值增值	
股票	1,171,814,030.44	1,231,308,278.64	59,494,248.20	
贵金属投资-金交所黄金合约	-	-	-	
债券	交易所市场	197,319,839.60	187,878,945.00	-9,440,894.60
	银行间市场	226,992,080.00	218,956,000.00	-8,036,080.00
	合计	424,311,919.60	406,834,945.00	-17,476,974.60

资产支持证券	-	-	-
基金	-	-	-
其他	-	-	-
合计	1,596,125,950.04	1,638,143,223.64	42,017,273.60
项目	上年度末		
	2016年12月31日		
	成本	公允价值	估值增值
股票	1,434,607,167.51	1,411,970,314.02	-22,636,853.49
贵金属投资-金交所黄金合约	-	-	-
债券	交易所市场	181,819,080.00	-4,558,795.20
	银行间市场	256,992,710.00	-1,811,710.00
	合计	438,811,790.00	-6,370,505.20
资产支持证券	-	-	-
基金	-	-	-
其他	-	-	-
合计	1,873,418,957.51	1,844,411,598.82	-29,007,358.69

7.4.7.3 衍生金融资产/负债

注：本基金于本期末及上年度末均未持有衍生金融资产/负债。

7.4.7.4 买入返售金融资产

7.4.7.4.1 各项买入返售金融资产期末余额

注：本基金于本期末及上年度末均未持有买入返售金融资产。

7.4.7.4.2 期末买断式逆回购交易中取得的债券

注：本基金于本期末及上年度末均未持有因买断式逆回购交易获得的债券。

7.4.7.5 应收利息

单位：人民币元

项目	本期末 2017年7月4日	上年度末 2016年12月31日
应收活期存款利息	77,099.06	37,030.23
应收定期存款利息	-	-
应收其他存款利息	-	-
应收结算备付金利息	6,225.05	1,035.30
应收债券利息	8,793,202.53	9,520,950.61
应收买入返售证券利息	-	-
应收申购款利息	-	-
应收黄金合约拆借孳息	-	-
其他	408.46	176.10

合计	8,876,935.10	9,559,192.24
----	--------------	--------------

注：其他为应收结算保证金利息。

7.4.7.6 其他资产

注：本基金于本期末及上年度末均未持有其他资产。

7.4.7.7 应付交易费用

单位：人民币元

项目	本期末 2017年7月4日	上年度末 2016年12月31日
交易所市场应付交易费用	4,060,812.96	858,741.40
银行间市场应付交易费用	-	-
合计	4,060,812.96	858,741.40

注：应付交易所市场交易费用均为应付佣金。

7.4.7.8 其他负债

单位：人民币元

项目	本期末 2017年7月4日	上年度末 2016年12月31日
应付券商交易单元保证金	250,000.00	250,000.00
预提审计费	60,000.00	100,000.00
预提信息披露费	152,053.35	-
预提中债登债券账户维护费	4,695.64	4,500.00
预提上清所债券账户维护费	4,695.64	4,500.00
合计	471,444.63	359,000.00

7.4.7.9 实收基金

金额单位：人民币元

项目	本期 2017年1月1日至2017年7月4日	
	基金份额（份）	账面金额
上年度末	2,000,000,000.00	2,000,000,000.00
本期申购	-	-
本期赎回（以“-”号填列）	-	-
-基金拆分/份额折算前	-	-
基金拆分/份额折算变动份额	-	-
本期申购	-	-
本期赎回（以“-”号填列）	-	-
本期末	2,000,000,000.00	2,000,000,000.00

注：本基金成立时，基金发起人长城基金管理有限公司认购本基金份额 15,000,000.00 份，发起人西北证券有限责任公司认购本基金份额 5,000,000.00 份。上述发起人于基金成立时共计认购本基金份额占总份额的 1.00%。

7.4.7.10 未分配利润

单位：人民币元

项目	已实现部分	未实现部分	未分配利润合计
上年度末	86,588,950.63	-29,007,358.69	57,581,591.94
本期利润	-82,809,697.78	71,024,632.29	-11,785,065.49
本期基金份额交易产生的变动数	-	-	-
其中：基金申购款	-	-	-
基金赎回款	-	-	-
本期已分配利润	-52,000,000.00	-	-52,000,000.00
本期末	-48,220,747.15	42,017,273.60	-6,203,473.55

7.4.7.11 存款利息收入

单位：人民币元

项目	本期	上年度可比期间
	2017 年 1 月 1 日至 2017 年 7 月 4 日	2016 年 1 月 1 日至 2016 年 12 月 31 日
活期存款利息收入	763,235.60	1,435,417.73
定期存款利息收入	-	-
其他存款利息收入	-	-
结算备付金利息收入	41,888.17	25,302.26
其他	4,042.25	8,774.01
合计	809,166.02	1,469,494.00

注：其他为交易所结算保证金利息收入。

7.4.7.12 股票投资收益——买卖股票差价收入

单位：人民币元

项目	本期	上年度可比期间
	2017 年 1 月 1 日至 2017 年 7 月 4 日	2016 年 1 月 1 日至 2016 年 12 月 31 日
卖出股票成交总额	2,903,316,154.26	2,067,009,362.45
减：卖出股票成本总额	2,974,005,977.60	2,013,914,697.53
买卖股票差价收入	-70,689,823.34	53,094,664.92

7.4.7.13 债券投资收益——买卖债券差价收入

单位：人民币元

项目	本期 2017年1月1日至2017年 7月4日	上年度可比期间 2016年1月1日至2016年12月 31日
卖出债券（、债转股及债券到期兑付）成交总额	30,690,000.00	365,806,486.83
减：卖出债券（、债转股及债券到期兑付）成本总额	30,000,630.00	358,279,548.23
减：应收利息总额	690,000.00	9,284,587.31
买卖债券差价收入	-630.00	-1,757,648.71

7.4.7.13.1 资产支持证券投资收益

注：本基金本期及上年度可比期间均无资产支持证券投资收益/损失。

7.4.7.14 贵金属投资收益

注：本基金本期及上年度可比期间均无贵金属投资收益/损失。

7.4.7.15 衍生工具收益

注：本基金本期及上年度可比期间均无衍生工具收益/损失。

7.4.7.16 股利收益

单位：人民币元

项目	本期 2017年1月1日至2017年 7月4日	上年度可比期间 2016年1月1日至2016年12月 31日
股票投资产生的股利收益	5,260,228.36	11,109,821.17
基金投资产生的股利收益	-	-
合计	5,260,228.36	11,109,821.17

7.4.7.17 公允价值变动收益

单位：人民币元

项目名称	本期 2017年1月1日至2017年 7月4日	上年度可比期间 2016年1月1日至2016年 12月31日
1. 交易性金融资产	71,024,632.29	-388,165,779.45
——股票投资	82,131,101.69	-373,640,689.58
——债券投资	-11,106,469.40	-14,525,089.87

——资产支持证券投资	-	-
——基金投资	-	-
——贵金属投资	-	-
——其他	-	-
2. 衍生工具	-	-
——权证投资	-	-
3. 其他	-	-
合计	71,024,632.29	-388,165,779.45

7.4.7.18 其他收入

注：本基金于本期及上年度可比期间均未发生其他收入。

7.4.7.19 交易费用

单位：人民币元

项目	本期 2017年1月1日至2017年 7月4日	上年度可比期间 2016年1月1日至2016年 12月31日
交易所市场交易费用	8,625,515.92	5,929,744.57
银行间市场交易费用	-	825.00
合计	8,625,515.92	5,930,569.57

7.4.7.20 其他费用

单位：人民币元

项目	本期 2017年1月1日至 2017年7月4日	上年度可比期间 2016年1月1日至 2016年12月31日
审计费用	60,000.00	100,000.00
信息披露费	152,053.35	300,000.00
银行费用	4,633.83	1,667.29
上市年费	35,000.00	60,000.00
账户维护费	19,036.78	37,400.00
分红手续费	156,000.00	1,413,720.00
其他	62,000.00	-
合计	488,723.96	1,912,787.29

注：其他为本基金转型的公证费和律师费。

7.4.7.21 分部报告

截至本期末，本基金仅在中国大陆境内从事证券投资单一业务，因此，无需作披露的分部报告。

7.4.8 或有事项、资产负债表日后事项的说明

7.4.8.1 或有事项

截至资产负债表日，本基金无需要说明的重大或有事项。

7.4.8.2 资产负债表日后事项

截至财务报表批准日，除在 7.4.6.2 营业税、增值税、企业所得税中披露的事项外，本基金无其他需要披露的资产负债表日后事项。

7.4.9 关联方关系

关联方名称	与本基金的关系
长城基金管理有限公司	基金管理人、基金发起人
中国农业银行	基金托管人
长城证券股份有限公司（“长城证券”）	基金管理人股东
东方证券股份有限公司（“东方证券”）	基金管理人股东
中原信托有限公司	基金管理人股东
北方国际信托股份有限公司	基金管理人股东
长城嘉信资产管理有限公司	基金管理人控股子公司

注：以下关联交易均在正常业务范围内按一般商业条款订立。

7.4.10 本报告期及上年度可比期间的关联方交易

7.4.10.1 通过关联方交易单元进行的交易

7.4.10.1.1 股票交易

金额单位：人民币元

关联方名称	本期 2017年1月1日至2017年7月4日		上年度可比期间 2016年1月1日至2016年12月31日	
	成交金额	占当期股票 成交总额的 比例	成交金额	占当期股票 成交总额的 比例
长城证券	23,907,857.41	0.43%	139,766,949.72	3.69%

7.4.10.1.2 债券交易

注：本基金于本期及上年度可比期间，均未通过关联方交易单元进行债券交易。

7.4.10.1.3 债券回购交易

金额单位：人民币元

关联方名称	本期 2017年1月1日至2017年7月4日	上年度可比期间 2016年1月1日至2016年12月31日
-------	---------------------------	----------------------------------

	回购成交金额	占当期债券 回购 成交总额的 比例	回购成交金额	占当期债券 回购 成交总额的 比例
长城证券	-	-	130,000,000.00	44.83%

7.4.10.1.4 权证交易

注：本基金于本期及上年度可比期间，均未通过关联方交易单元进行权证交易。

7.4.10.1.5 应支付关联方的佣金

金额单位：人民币元

关联方名称	本期 2017年1月1日至2017年7月4日			
	当期 佣金	占当期佣金 总量的比例	期末应付佣金余额	占期末应付 佣金总额的 比例
长城证券	22,265.84	0.43%	-	-
关联方名称	上年度可比期间 2016年1月1日至2016年12月31日			
	当期 佣金	占当期佣金 总量的比例	期末应付佣金余额	占期末应付 佣金总额的 比例
长城证券	130,165.28	3.69%	34,950.46	4.07%

注：上述佣金按市场佣金率计算，扣除券商需承担的费用(包括但不限于买(卖)经手费、证券结算风险基金和证券交易所买(卖)证管费等)。

管理人因此从关联方获取的其他服务主要包括：为本基金提供的证券投资研究成果和市场信息服务。

7.4.10.2 关联方报酬

7.4.10.2.1 基金管理费

单位：人民币元

项目	本期 2017年1月1日至2017年 7月4日	上年度可比期间 2016年1月1日至2016年12月 31日
	当期发生的基金应支付的管理费	15,425,603.32
其中：支付销售机构的客户维护费	-	-

注：基金管理费每日计提，按月支付。基金管理费按前一日基金资产净值的1.5%的年费率计

提，基金成立三个月后，如持有现金比例高于基金资产净值的 20%，超过部分不计提基金管理费。

计算方法如下：

$$H=E \times 1.5\% / \text{当年天数}$$

H 为每日应计提的基金管理费

E 为前一日的基金资产净值（扣除超过规定比例现金后的资产净值）

7.4.10.2.2 基金托管费

单位：人民币元

项目	本期	上年度可比期间
	2017 年 1 月 1 日至 2017 年 7 月 4 日	2016 年 1 月 1 日至 2016 年 12 月 31 日
当期发生的基金应支付的托管费	2,570,933.93	5,475,204.74

注：基金托管费每日计提，按月支付。基金托管费按前一日的基金资产净值的 0.25% 的年费率计提。计算方法如下：

$$H=E \times 0.25\% / \text{当年天数}$$

H 为每日应计提的基金托管费

E 为前一日的基金资产净值

7.4.10.3 与关联方进行银行间同业市场的债券(含回购)交易

注：本基金于本期及上年度可比期间均未与关联方进行银行间同业市场的债券(含回购)交易。

7.4.10.4 各关联方投资本基金的情况

7.4.10.4.1 报告期内基金管理人运用固有资金投资本基金的情况

份额单位：份

项目	本期	上年度可比期间
	2017 年 1 月 1 日至 2017 年 7 月 4 日	2016 年 1 月 1 日至 2016 年 12 月 31 日
基金合同生效日（2002 年 7 月 5 日）持有的基金份额	-	-
期初持有的基金份额	44,988,500.00	44,988,500.00
期间申购/买入总份额	-	-
期间因拆分变动份额	-	-
减：期间赎回/卖出总份额	-	-
期末持有的基金份额	44,988,500.00	44,988,500.00
期末持有的基金份额占基金总份额比例	2.25%	2.25%

注：于 2017 年 7 月 4 日，长城基金管理有限公司运用自有资金投资于本基金的总份额为 44,988,500.00 份，其中：15,000,000.00 份作为发起人初始持有的份额，29,988,500.00 份是本基金设立以后增加持有的份额。

7.4.10.4.2 报告期末除基金管理人之外的其他关联方投资本基金的情况

注：除基金管理人之外的本基金其他关联方于本期末及上年度末均未持有本基金份额。本基金发起人期末持有本基金份额的情况，具体详见 7.4.7.9。

7.4.10.5 由关联方保管的银行存款余额及当期产生的利息收入

单位：人民币元

关联方名称	本期		上年度可比期间	
	2017 年 1 月 1 日至 2017 年 7 月 4 日		2016 年 1 月 1 日至 2016 年 12 月 31 日	
	期末余额	当期利息收入	期末余额	当期利息收入
中国农业银行	349,815,688.12	763,235.60	205,222,739.52	1,435,417.73

注：本基金的活期银行存款由基金托管人中国农业银行保管，并按银行同业利率计息。

7.4.10.6 本基金在承销期内参与关联方承销证券的情况

注：本基金于本期及上年度可比期间均未在承销期内直接购入关联方承销证券。

7.4.11 利润分配情况

7.4.11.1 利润分配情况——非货币市场基金

金额单位：人民币元

序号	权益登记日	除息日		每 10 份基金份额分红数	现金形式发放总额	再投资形式发放总额	本期利润分配合计	备注
		场内	场外					
1	2017 年 4 月 17 日	2017 年 4 月 18 日	2017 年 4 月 18 日	0.2600	52,000,000.00	-	52,000,000.00	
合计	-	-	-	0.2600	52,000,000.00	-	52,000,000.00	

7.4.12 期末（2017 年 7 月 4 日）本基金持有的流通受限证券

7.4.12.1 因认购新发/增发证券而于期末持有的流通受限证券

金额单位：人民币元

7.4.12.1.1 受限证券类别：股票										
证券代码	证券名称	成功认购日	可流通日	流通受限类型	认购价格	期末估值单价	数量（单位：）	期末成本总额	期末估值总额	说明

							股)				
603660	苏州科达	2016年11月21日	2017年12月1日	新股锁定	8.03	40.10	26,007	208,836.21	1,042,880.70	-	
603823	百合花	2016年12月9日	2017年12月20日	新股锁定	10.60	21.64	36,764	389,698.40	795,572.96	-	
002859	洁美科技	2017年3月24日	2018年4月9日	新股锁定	29.82	73.70	6,666	198,780.12	491,284.20	-	
002879	长缆科技	2017年6月5日	2017年7月7日	新股未上市	18.02	18.02	1,313	23,660.26	23,660.26	-	
002882	金龙羽	2017年6月15日	2017年7月17日	新股未上市	6.20	6.20	2,966	18,389.20	18,389.20	-	
603933	睿能科技	2017年6月28日	2017年7月6日	新股未上市	20.20	20.20	857	17,311.40	17,311.40	-	
603757	大元泵业	2017年7月3日	2017年7月11日	新股未上市	22.42	22.42	744	16,680.48	16,680.48	-	
603305	旭升股份	2017年6月30日	2017年7月10日	新股未上市	11.26	11.26	1,351	15,212.26	15,212.26	-	
300672	国科微	2017年6月30日	2017年7月12日	新股未上市	8.48	8.48	1,257	10,659.36	10,659.36	-	
603331	百达精工	2017年6月27日	2017年7月5日	新股未上市	9.63	9.63	999	9,620.37	9,620.37	-	
300671	富满电子	2017年6月27日	2017年7月5日	新股未上市	8.11	8.11	942	7,639.62	7,639.62	-	

7.4.12.2 期末持有的暂时停牌股票

金额单位：人民币元

股票代码	股票名称	停牌日期	停牌原因	期末估值单价	复牌日期	复牌开盘单价	数量(股)	期末成本总额	期末估值总额	备注
300145	中金环境	2017年6月28日	重大事项停牌	16.92	2017年10月31日	17.11	4,600,007	61,196,829.61	77,832,118.44	-

7.4.12.3 期末债券正回购交易中作为抵押的债券

7.4.12.3.1 银行间市场债券正回购

截至本报告期末(2017年7月4日)止,本基金从事银行间市场债券正回购交易形成的卖出回购证券款余额为0.00元,无质押债券。

7.4.12.3.2 交易所市场债券正回购

截至本报告期末(2017年7月4日)止,本基金从事证券交易所债券正回购交易形成的卖出回购证券款余额为0.00元,无质押债券。

7.4.13 金融工具风险及管理

7.4.13.1 风险管理政策和组织架构

本基金在日常经营活动中由金融工具产生的风险主要包括信用风险、流动性风险及市场风险。本基金管理人制定了政策和程序来识别及分析这些风险,并设定适当的风险限额及内部控制流程,通过可靠的管理及信息系统持续监控上述各类风险。

本基金管理人建立了以风险控制委员会为核心的,由风险控制委员会,投资决策委员会、监察稽核部和风险管理部,以及相关职能部门构成的三级风险管理架构体系。

7.4.13.2 信用风险

信用风险是指基金在交易过程中因交易对手未履行合约责任,或者基金所投资证券之发行人出现违约、拒绝支付到期本息,导致基金资产损失和收益变化的风险。本基金均投资于具有良好信用等级的证券,且通过分散化投资以分散信用风险。本基金投资于一家公司发行的股票市值不超过基金资产净值的10%,且本基金与由本基金管理人管理的其他基金共同持有一家公司的证券,不得超过该证券市值的10%。

本基金在交易所进行的交易均与中国证券登记结算有限责任公司完成证券交收和款项清算,因此违约风险发生的可能性很小;基金在进行银行间同业市场交易前均对交易对手进行信用评估,以控制相应的信用风险。

流动性风险

流动性风险是指基金管理人未能以合理价格及时变现基金资产以支付投资者赎回款项的风险。本基金的流动性风险一方面来自于基金份额持有人可随时要求赎回其持有的基金份额,另一方面来自于投资品种所处的交易市场不活跃而带来的变现困难。

7.4.8.1.1 报告期内本基金组合资产的流动性风险分析

本基金的基金管理人严格按照《公开募集证券投资基金运作管理办法》及《公开募集开放式证券投资基金流动性风险管理规定》等有关法规的要求建立健全开放式基金流动性风险管理的内部控制体系,审慎评估各类资产的流动性,针对性制定流动性风险管理措施,对本基金组合资产的流动性风险进行管理。本基金的基金管理人采用监控基金组合资产持仓集中度指标、逆回购交

易的到期日与交易对手的集中度、流动性受限资产比例、基金组合资产中 7 个工作日可变现资产的可变现价值以及压力测试等方式防范流动性风险，并于开放日对本基金的申购赎回情况进行监控，保持基金投资组合中的可用现金头寸与之相匹配，确保本基金资产的变现能力与投资者赎回需求的匹配与平衡。本基金的基金管理人在基金合同中设计了巨额赎回条款，约定在非常情况下赎回申请的处理方式，控制因开放申购赎回模式带来的流动性风险，有效保障基金持有人利益。

本基金所持有证券均在证券交易所上市交易，或在银行间同业市场交易，除在附注 7.4.12 中列示的部分基金资产流通暂时受限制外(如有)，其余均能及时变现。此外，本基金可通过卖出回购金融资产方式借入短期资金应对流动性需求，其上限一般不超过基金持有的债券资产的公允价值。除附注 7.4.12.3 中列示的卖出回购金融资产款余额(如有)将在 1 个月内到期且计息外，本基金于资产负债表日所持有的金融负债的合同约定剩余到期日均为一年以内且一般不计息，可赎回基金份额净值无固定到期日且不计息，因此账面余额一般即为未折现的合约到期现金流量。本报告期内，本基金未发生重大流动性风险事件。

7.4.13.4 市场风险

市场风险是指基金所持金融工具的公允价值或未来现金流量因所处市场各类价格因素的变动而发生波动的风险，包括利率风险、外汇风险和其他价格风险。

7.4.13.4.1 利率风险

利率风险是指基金的财务状况和现金流量受市场利率变动而发生波动的风险。本基金投资于股票、债券的比例不低于本基金资产总值的 80%，其中投资于国债的比例不低于本基金资产净值的 20%，因此本基金的收入及经营活动的现金流量在一定程度上受到市场利率变化的影响。本基金的生息资产主要为银行存款、结算备付金、存出保证金及债券投资等。本基金管理人每日对本基金面临的利率敏感性缺口进行监控。

下表统计了本基金的利率风险敞口。表中所示为本基金资产及负债的公允价值，并按照合约规定的重新定价日或到期日孰早者进行了分类。

7.4.13.4.1.1 利率风险敞口

金额单位：人民币元

本期末 2017 年 7 月 4 日	1 个月以内	1- 3 个 月	3 个月-1 年	1-5 年	5 年以上	不计息	合计
资产							

银行存款	349,815,688.12	-	-	-	-	-	349,815,688.12
结算备付金	1,157,410.97	-	-	-	-	-	1,157,410.97
存出保证金	728,543.13	-	-	-	-	-	728,543.13
交易性金融资产	-	-	-187,878,945.00	218,956,000.00	1,231,308,278.64	-	1,638,143,223.64
应收利息	-	-	-	-	8,876,935.10	-	8,876,935.10
资产总计	351,701,642.22	-	-187,878,945.00	218,956,000.00	1,240,185,213.74	-	1,998,721,800.96
负债							
应付证券清算款	-	-	-	-	3,250.00	-	3,250.00
应付管理人报酬	-	-	-	-	328,420.81	-	328,420.81
应付托管费	-	-	-	-	54,736.81	-	54,736.81
应付交易费用	-	-	-	-	4,060,812.96	-	4,060,812.96
应交税费	-	-	-	-	6,609.30	-	6,609.30
其他负债	-	-	-	-	471,444.63	-	471,444.63
负债总计	-	-	-	-	4,925,274.51	-	4,925,274.51
利率敏感度缺口	351,701,642.22	-	-187,878,945.00	218,956,000.00			
上年度末 2016年 12月 31日	1个月以内	1-3个月	3个月-1年	1-5年	5年以上	不计息	合计
资产							
银行存款	205,222,739.52	-	-	-	-	-	205,222,739.52
结算备付金	2,300,601.82	-	-	-	-	-	2,300,601.82

存出保证金	391,336.93	-	-	-	-	-	391,336.93
交易性金融资产	-	-29,961,000.00	177,260,284.80	225,220,000.00	1,411,970,314.02	1,844,411,598.82	
应收利息	-	-	-	-	9,559,192.24	9,559,192.24	
资产总计	207,914,678.27	-29,961,000.00	177,260,284.80	225,220,000.00	1,421,529,506.26	2,061,885,469.33	
负债							
应付证券清算款	-	-	-	-	2,100.00	2,100.00	
应付管理人报酬	-	-	-	-	2,637,794.31	2,637,794.31	
应付托管费	-	-	-	-	439,632.38	439,632.38	
应付交易费用	-	-	-	-	858,741.40	858,741.40	
应交税费	-	-	-	-	6,609.30	6,609.30	
其他负债	-	-	-	-	359,000.00	359,000.00	
负债总计	-	-	-	-	4,303,877.39	4,303,877.39	
利率敏感度缺口	207,914,678.27	-29,961,000.00	177,260,284.80	225,220,000.00			

7.4.13.4.1.2 利率风险的敏感性分析

假设	在其他变量不变的假设下，利率发生合理、可能的变动时		
分析	相关风险变量的变动	对资产负债表日基金资产净值的影响金额（单位：人民币元）	
		本期末（2017年7月4日）	上年度末（2016年12月31日）
	利率上升25个基点	-4,698,384.98	-743,236.92
	利率下降25个基点	4,773,953.04	757,783.52

注：上表为利率风险的敏感性分析，反映了在其他变量不变的假设下，利率发生合理、可能的变动时，为交易而持有的债券公允价值的变动将对基金资产净值产生的影响。正数表示可能增加基金资产净值，负数表示可能减少基金资产净值。

7.4.13.4.2 外汇风险

外汇风险是指金融工具的公允价值或未来现金流量因外汇汇率变动而发生波动的风险。本基金持有的金融工具以人民币计价，因此无重大外汇风险。

7.4.13.4.3 其他价格风险

其他价格风险是指基金所持金融工具的公允价值或未来现金流量因除市场利率和外汇汇率以外的市场价格因素变动而发生波动的风险。本基金主要投资于证券交易所上市或银行间同业市场交易的股票和债券，所面临的最大其他价格风险由所持有的金融工具的公允价值决定。本基金通过投资组合的分散化降低其他价格风险，并且本基金管理人每日对本基金所持有的证券价格实施监控。

于本期末及上年度末，本基金面临的整体其他价格风险列示如下：

7.4.13.4.3.1 其他价格风险敞口

金额单位：人民币元

项目	本期末 2017年7月4日		上年度末 2016年12月31日	
	公允价值	占基金资产净值比例 (%)	公允价值	占基金资产净值比例 (%)
交易性金融资产—股票投资	1,231,308,278.64	61.76	1,411,970,314.02	68.62
交易性金融资产—基金投资	-	-	-	-
交易性金融资产—债券投资	406,834,945.00	20.41	432,441,284.80	21.02
交易性金融资产—贵金属投资	-	-	-	-
衍生金融资产—权证投资	-	-	-	-
其他	-	-	-	-
合计	1,638,143,223.64	82.16	1,844,411,598.82	89.64

7.4.13.4.3.2 其他价格风险的敏感性分析

假设	在其他变量不变的假设下，证券投资价格发生合理、可能的变动时		
分析	相关风险变量的变动	对资产负债表日基金资产净值的影响金额（单位：人民币元）	
		本期末（2017年7月4日）	上年度末（2016年12月31日）
	沪深300指数上升5%	61,820,411.31	93,833,405.50
沪深300指数下降5%	-61,820,411.31	-93,833,405.50	

注：本基金管理人运用定量分析方法对本基金的其他价格风险进行分析。上表为其他价格风险的

敏感性分析，反映了在其他变量不变的假设下，证券投资价格发生合理、可能的变动时，将对基金资产净值产生的影响。正数表示可能增加基金净值，负数表示可能减少基金净值。

7.4.14 有助于理解和分析会计报表需要说明的其他事项

7.4.14.1 承诺事项

截至资产负债表日，本基金无需要说明的承诺事项。

7.4.14.2 其他事项

(1) 公允价值

本基金管理人已经评估了银行存款、结算备付金、存出保证金、其他应收款项类投资以及其他金融负债，因剩余期限不长，公允价值与账面价值相若。

各层次金融工具公允价值

于 2017 年 7 月 4 日，本基金持有的以公允价值计量且其变动计入当期损益的金融资产中划分为第一层次的余额为人民币 1,153,356,987.25 元，划分为第二层次的余额为人民币 484,786,236.39 元，无划分为第三层次的余额。于 2016 年 12 月 31 日，本基金持有的以公允价值计量且其变动计入当期损益的金融资产中划分为第一层次的余额为人民币 1,329,612,429.79 元，划分为第二层次的余额为人民币 514,799,169.03 元，无划分为第三层次的余额。

公允价值所属层次间重大变动

对于证券交易所上市的股票和债券，若出现重大事项停牌或交易不活跃等情况，本基金不会于停牌日至交易恢复活跃日期间及交易不活跃期间将相关股票和债券的公允价值列入第一层次；并根据估值调整中采用的不可观察输入值对于公允价值的影响程度，确定相关股票和债券公允价值应属第二层次还是第三层次。

第三层级公允价值期初金额和本期变动金额

本基金于本报告期初未持有公允价值归属于第三层次的金融工具，本基金本报告期未发生第三层次公允价值转入转出情况。

(2) 除公允价值外，截至资产负债表日，本基金无需要说明的其他重要事项。

§8 投资组合报告（转型后）

8.1 期末基金资产组合情况

金额单位：人民币元

序号	项目	金额	占基金总资产的比例 (%)
1	权益投资	665,213,737.45	63.48
	其中：股票	665,213,737.45	63.48
2	基金投资	-	-
3	固定收益投资	28,393,033.60	2.71
	其中：债券	28,393,033.60	2.71
	资产支持证券	-	-
4	贵金属投资	-	-
5	金融衍生品投资	-	-
6	买入返售金融资产	200,014,420.02	19.09
	其中：买断式回购的买入返售金融资产	-	-
7	银行存款和结算备付金合计	151,304,299.68	14.44
8	其他各项资产	3,029,455.86	0.29
9	合计	1,047,954,946.61	100.00

报告期末按行业分类的境内股票投资组合

金额单位：人民币元

代码	行业类别	公允价值	占基金资产净值比例 (%)
A	农、林、牧、渔业	924,000.00	0.10
B	采矿业	27,924,000.00	3.10
C	制造业	385,937,774.54	42.79
D	电力、热力、燃气及水生产和供应业	16,143.20	0.00
E	建筑业	-	-
F	批发和零售业	17,637,200.00	1.96
G	交通运输、仓储和邮政业	11,157,942.76	1.24
H	住宿和餐饮业	9,601,714.00	1.06
I	信息传输、软件和信息技术服务业	23,089,314.55	2.56
J	金融业	127,541,825.20	14.14
K	房地产业	6,545,000.00	0.73
L	租赁和商务服务业	41,220,500.00	4.57
M	科学研究和技术服务业	-	-

N	水利、环境和公共设施管理业	32,323.20	0.00
O	居民服务、修理和其他服务业	-	-
P	教育	-	-
Q	卫生和社会工作	6,464,000.00	0.72
R	文化、体育和娱乐业	7,122,000.00	0.79
S	综合	-	-
	合计	665,213,737.45	73.76

期末按公允价值占基金资产净值比例大小排序的所有股票投资明细

金额单位：人民币元

序号	股票代码	股票名称	数量（股）	公允价值	占基金资产净值比例（%）
1	000333	美的集团	1,100,000	60,973,000.00	6.76
2	601398	工商银行	9,300,000	57,660,000.00	6.39
3	601888	中国国旅	950,000	41,220,500.00	4.57
4	600201	生物股份	1,138,400	36,132,816.00	4.01
5	000895	双汇发展	1,321,450	35,018,425.00	3.88
6	600036	招商银行	1,200,000	34,824,000.00	3.86
7	300156	神雾环保	1,100,018	26,048,426.24	2.89
8	000858	五粮液	306,400	24,475,232.00	2.71
9	300145	中金环境	2,000,007	23,900,083.65	2.65
10	601336	新华保险	300,026	21,061,825.20	2.34
11	002217	合力泰	1,900,000	19,000,000.00	2.11
12	601225	陕西煤业	2,200,000	17,952,000.00	1.99
13	603883	老百姓	280,000	17,637,200.00	1.96
14	600887	伊利股份	500,000	16,095,000.00	1.78
15	600521	华海药业	499,990	15,059,698.80	1.67
16	601318	中国平安	200,000	13,996,000.00	1.55
17	002624	完美世界	393,700	13,173,202.00	1.46
18	603757	大元泵业	202,365	12,095,356.05	1.34
19	600566	济川药业	300,000	11,445,000.00	1.27
20	601333	广深铁路	2,000,000	11,140,000.00	1.24
21	600782	新钢股份	1,556,000	10,238,480.00	1.14
22	002128	露天煤业	900,000	9,972,000.00	1.11
23	300433	蓝思科技	300,000	8,955,000.00	0.99
24	600529	山东药玻	400,000	8,864,000.00	0.98
25	600585	海螺水泥	300,000	8,799,000.00	0.98
26	000651	格力电器	200,000	8,740,000.00	0.97
27	600498	烽火通信	300,000	8,649,000.00	0.96
28	002456	欧菲科技	400,000	8,236,000.00	0.91

29	600258	首旅酒店	300,000	8,097,000.00	0.90
30	300136	信维通信	150,000	7,605,000.00	0.84
31	002343	慈文传媒	200,000	7,122,000.00	0.79
32	002236	大华股份	300,000	6,927,000.00	0.77
33	002174	游族网络	300,000	6,690,000.00	0.74
34	600466	蓝光发展	700,000	6,545,000.00	0.73
35	600763	通策医疗	200,000	6,464,000.00	0.72
36	600366	宁波韵升	300,000	5,256,000.00	0.58
37	601636	旗滨集团	800,000	4,992,000.00	0.55
38	600487	亨通光电	100,000	4,042,000.00	0.45
39	300353	东土科技	300,000	3,945,000.00	0.44
40	300017	网宿科技	300,000	3,192,000.00	0.35
41	600872	中炬高新	100,000	2,476,000.00	0.27
42	600132	重庆啤酒	100,000	2,086,000.00	0.23
43	000933	神火股份	190,000	1,928,500.00	0.21
44	603005	晶方科技	50,000	1,764,000.00	0.20
45	600754	锦江股份	46,600	1,504,714.00	0.17
46	002696	百洋股份	50,000	924,000.00	0.10
47	002859	洁美科技	16,665	563,277.00	0.06
48	002258	利尔化学	29,040	470,448.00	0.05
49	002371	北方华创	10,000	414,400.00	0.05
50	002050	三花智控	10,000	183,400.00	0.02
51	002920	德赛西威	4,569	178,784.97	0.02
52	601222	林洋能源	10,000	101,400.00	0.01
53	300735	光弘科技	3,764	54,163.96	0.01
54	002915	中欣氟材	1,085	38,181.15	0.00
55	603477	振静股份	1,955	37,027.70	0.00
56	300730	科创信息	821	34,112.55	0.00
57	300664	鹏鹞环保	3,640	32,323.20	0.00
58	002919	名臣健康	821	28,948.46	0.00
59	603829	洛凯股份	1,281	23,160.48	0.00
60	002922	伊戈尔	1,245	22,248.15	0.00
61	603161	科华控股	1,239	20,753.25	0.00
62	603283	赛腾股份	1,349	19,614.46	0.00
63	603329	上海雅仕	1,182	17,942.76	0.00
64	002923	润都股份	954	16,227.54	0.00
65	603080	新疆火炬	1,187	16,143.20	0.00
66	300684	中石科技	827	11,528.38	0.00
67	603655	朗博科技	881	8,193.30	0.00

8.4 报告期内股票投资组合的重大变动

8.4.1 累计买入金额超出期末基金资产净值 2%或前 20 名的股票明细

金额单位：人民币元

序号	股票代码	股票名称	本期累计买入金额	占期末基金资产净值比例 (%)
1	601888	中国国旅	76,732,963.39	8.51
2	000333	美的集团	69,641,021.53	7.72
3	000895	双汇发展	66,741,153.40	7.40
4	601398	工商银行	63,863,000.00	7.08
5	600036	招商银行	62,269,183.40	6.90
6	000651	格力电器	57,964,810.70	6.43
7	601336	新华保险	56,253,530.45	6.24
8	601318	中国平安	55,010,557.50	6.10
9	600201	生物股份	48,635,134.47	5.39
10	002185	华天科技	41,749,703.32	4.63
11	000001	平安银行	40,088,506.56	4.45
12	300072	三聚环保	37,359,646.66	4.14
13	002508	老板电器	33,333,162.72	3.70
14	600426	华鲁恒升	32,802,157.44	3.64
15	600887	伊利股份	30,962,565.28	3.43
16	002217	合力泰	30,667,869.00	3.40
17	002372	伟星新材	29,644,775.24	3.29
18	002050	三花智控	29,501,289.90	3.27
19	000968	蓝焰控股	29,099,555.06	3.23
20	000063	中兴通讯	28,588,168.61	3.17
21	000858	五粮液	28,244,835.66	3.13
22	002078	太阳纸业	26,122,252.54	2.90
23	002572	索菲亚	25,658,068.95	2.85
24	601225	陕西煤业	23,281,501.66	2.58
25	600703	三安光电	22,073,487.45	2.45
26	000002	万科A	22,007,742.72	2.44
27	603801	志邦股份	21,097,120.23	2.34
28	603328	依顿电子	20,943,161.78	2.32
29	300182	捷成股份	20,064,031.48	2.22

30	002677	浙江美大	19,924,118.40	2.21
31	002128	露天煤业	19,865,531.00	2.20
32	601166	兴业银行	18,110,098.78	2.01

注：买入金额按买卖成交金额（成交单价乘以成交数量）填列，不考虑相关交易费用。

8.4.2 累计卖出金额超出期末基金资产净值 2%或前 20 名的股票明细

金额单位：人民币元

序号	股票代码	股票名称	本期累计卖出金额	占期末基金资产净值比例 (%)
1	000968	蓝焰控股	191,574,457.71	21.24
2	002508	老板电器	122,002,326.46	13.53
3	002185	华天科技	119,710,706.77	13.27
4	600885	宏发股份	101,029,400.81	11.20
5	600426	华鲁恒升	100,849,297.53	11.18
6	603898	好莱客	100,059,905.27	11.09
7	002677	浙江美大	69,278,469.95	7.68
8	000823	超声电子	68,945,339.24	7.64
9	002507	涪陵榨菜	64,972,390.93	7.20
10	002043	兔宝宝	56,246,531.00	6.24
11	600110	诺德股份	55,351,819.14	6.14
12	300156	神雾环保	53,724,868.00	5.96
13	000651	格力电器	51,984,690.50	5.76
14	300072	三聚环保	48,288,426.01	5.35
15	601318	中国平安	47,590,011.22	5.28
16	300138	晨光生物	44,179,612.65	4.90
17	601888	中国国旅	42,737,126.68	4.74
18	601155	新城控股	42,384,828.07	4.70
19	000001	平安银行	41,911,343.60	4.65
20	601336	新华保险	39,540,234.64	4.38
21	300145	中金环境	36,058,867.48	4.00
22	000895	双汇发展	32,387,214.02	3.59
23	600036	招商银行	32,291,956.00	3.58
24	002050	三花智控	30,955,360.98	3.43
25	000063	中兴通讯	30,789,820.96	3.41
26	002372	伟星新材	30,382,977.78	3.37
27	603626	科森科技	27,250,526.65	3.02
28	002078	太阳纸业	26,624,701.00	2.95

29	002572	索菲亚	25,053,029.00	2.78
30	600703	三安光电	22,669,407.80	2.51
31	603328	依顿电子	22,134,203.37	2.45
32	000002	万科 A	22,104,535.90	2.45
33	603801	志邦股份	21,923,070.95	2.43
34	300182	捷成股份	20,608,047.02	2.29
35	300433	蓝思科技	20,496,122.40	2.27
36	300296	利亚德	19,041,303.69	2.11

注：卖出金额按买卖成交金额（成交单价乘以成交数量）填列，不考虑相关交易费用。

8.4.3 买入股票的成本总额及卖出股票的收入总额

单位：人民币元

买入股票成本（成交）总额	1,912,127,797.13
卖出股票收入（成交）总额	2,482,551,475.04

注：买入股票成本和卖出股票收入均按买卖成交金额（成交单价乘以成交数量）填列，不考虑相关交易费用。

8.5 期末按债券品种分类的债券投资组合

金额单位：人民币元

序号	债券品种	公允价值	占基金资产净值比例（%）
1	国家债券	-	-
2	央行票据	-	-
3	金融债券	27,628,970.00	3.06
	其中：政策性金融债	27,628,970.00	3.06
4	企业债券	-	-
5	企业短期融资券	-	-
6	中期票据	-	-
7	可转债（可交换债）	764,063.60	0.08
8	同业存单	-	-
9	其他	-	-
10	合计	28,393,033.60	3.15

8.6 期末按公允价值占基金资产净值比例大小排序的前五名债券投资明细

金额单位：人民币元

序号	债券代码	债券名称	数量	公允价值	占基金资产净值比例（%）
----	------	------	----	------	--------------

1	018002	国开 1302	273,500	27,628,970.00	3.06
2	110040	生益转债	3,150	341,082.00	0.04
3	110038	济川转债	3,120	331,281.60	0.04
4	123003	蓝思转债	917	91,700.00	0.01

注：报告期末本基金仅持有以上四只债券。

8.7 期末按公允价值占基金资产净值比例大小排序的所有资产支持证券投资明细

注：本基金本报告期末未持有资产支持证券。

8.8 报告期末按公允价值占基金资产净值比例大小排序的前五名贵金属投资明细

注：本基金本报告期末未持有贵金属。

8.9 期末按公允价值占基金资产净值比例大小排序的前五名权证投资明细

注：本基金本报告期末未持有权证。

8.10 报告期末本基金投资的股指期货交易情况说明

8.10.1 报告期末本基金投资的股指期货持仓和损益明细

注：本基金本报告期末未投资股指期货，本期末未持有股指期货。

8.10.2 本基金投资股指期货的投资政策

本基金尚未在基金合同中明确股指期货的投资策略、比例限制、信息披露方式等，暂不参与股指期货交易。

8.11 报告期末本基金投资的国债期货交易情况说明

8.11.1 本期国债期货投资政策

本基金尚未在基金合同中明确国债期货的投资策略、比例限制、信息披露方式等，暂不参与国债期货交易。

8.11.2 报告期末本基金投资的国债期货持仓和损益明细

注：本基金本报告期末未进行国债期货投资，期末未持有国债期货。

8.11.3 本期国债期货投资评价

本基金本报告期内未投资国债期货。

8.12 投资组合报告附注

8.12.1

本报告期内本基金投资的前十名证券的发行主体未被监管部门立案调查，或在报告编制日前一年内受到过公开谴责、处罚。

8.12.2

基金投资的前十名股票中，未有投资于超出基金合同规定备选股票库之外股票。

8.12.3 其他资产构成

单位：人民币元

序号	名称	金额
1	存出保证金	1,245,963.66
2	应收证券清算款	-
3	应收股利	-
4	应收利息	1,783,492.20
5	应收申购款	-
6	其他应收款	-
7	待摊费用	-
8	其他	-
9	合计	3,029,455.86

8.12.4 期末持有的处于转股期的可转换债券明细

注：本基金本报告期末未持有处于转股期的可转换债券。

8.12.5 期末前十名股票中存在流通受限情况的说明

金额单位：人民币元

序号	股票代码	股票名称	流通受限部分的公允价值	占基金资产净值比例 (%)	流通受限情况说明
1	300156	神雾环保	26,048,426.24	2.89	重大事项停牌

8.12.6 投资组合报告附注的其他文字描述部分

由于四舍五入的原因，分项之和与合计项之间可能存在尾差。

§8 投资组合报告（转型前）

8.1 期末基金资产组合情况

金额单位：人民币元

序号	项目	金额	占基金总资产的比例 (%)
1	权益投资	1,231,308,278.64	61.60
	其中：股票	1,231,308,278.64	61.60
2	基金投资	-	-
3	固定收益投资	406,834,945.00	20.35
	其中：债券	406,834,945.00	20.35
	资产支持证券	-	-
4	贵金属投资	-	-
5	金融衍生品投资	-	-
6	买入返售金融资产	-	-
	其中：买断式回购的买入返售金融资产	-	-
7	银行存款和结算备付金合计	350,973,099.09	17.56
8	其他资产	9,605,478.23	0.48
9	合计	1,998,721,800.96	100.00

8.2 报告期末按行业分类的境内股票投资组合

金额单位：人民币元

代码	行业类别	公允价值	占基金资产净值比例 (%)
A	农、林、牧、渔业	-	-
B	采矿业	155,792,058.24	7.81
C	制造业	1,030,209,671.88	51.67
D	电力、热力、燃气及水生产和供应业	-	-
E	建筑业	-	-
F	批发和零售业	-	-
G	交通运输、仓储和邮政业	-	-
H	住宿和餐饮业	-	-
I	信息传输、软件和信息技术服务业	7,639.62	0.00
J	金融业	-	-
K	房地产业	43,560,108.90	2.18
L	租赁和商务服务业	-	-

M	科学研究和技术服务业	-	-
N	水利、环境和公共设施管理业	-	-
O	居民服务、修理和其他服务业	-	-
P	教育	-	-
Q	卫生和社会工作	-	-
R	文化、体育和娱乐业	1,738,800.00	0.09
S	综合	-	-
	合计	1,231,308,278.64	61.76

8.3 期末按公允价值占基金资产净值比例大小排序的所有股票投资明细

金额单位：人民币元

序号	股票代码	股票名称	数量（股）	公允价值	占基金资产净值比例（%）
1	000968	蓝焰控股	10,700,004	155,792,058.24	7.81
2	603898	好莱客	3,194,779	113,286,863.34	5.68
3	600885	宏发股份	2,200,019	89,738,775.01	4.50
4	300145	中金环境	4,600,007	77,832,118.44	3.90
5	002508	老板电器	1,894,868	77,196,922.32	3.87
6	300156	神雾环保	2,380,794	76,304,447.70	3.83
7	000823	超声电子	5,200,032	76,076,468.16	3.82
8	002185	华天科技	10,500,018	75,075,128.70	3.77
9	600426	华鲁恒升	6,300,013	71,001,146.51	3.56
10	002043	兔宝宝	3,900,024	56,706,348.96	2.84
11	002507	涪陵榨菜	4,800,014	53,520,156.10	2.68
12	600110	诺德股份	3,499,972	49,979,600.16	2.51
13	300138	晨光生物	3,650,002	48,107,026.36	2.41
14	002677	浙江美大	3,200,011	44,032,151.36	2.21
15	601155	新城控股	2,400,006	43,560,108.90	2.18
16	300433	蓝思科技	699,974	19,914,260.30	1.00
17	300296	利亚德	1,000,016	19,280,308.48	0.97
18	603626	科森科技	295,792	18,723,633.60	0.94
19	300129	泰胜风能	2,500,004	18,000,028.80	0.90
20	002831	裕同科技	200,046	14,801,403.54	0.74
21	300072	三聚环保	350,050	13,189,884.00	0.66
22	000820	神雾节能	236,961	8,672,772.60	0.43
23	600529	山东药玻	239,795	5,994,875.00	0.30
24	300133	华策影视	151,200	1,738,800.00	0.09
25	603660	苏州科达	26,007	1,042,880.70	0.05
26	603823	百合花	36,764	795,572.96	0.04

27	002859	洁美科技	6,666	491,284.20	0.02
28	603801	志邦股份	1,406	57,505.40	0.00
29	300666	江丰电子	2,276	52,575.60	0.00
30	603043	广州酒家	1,810	49,485.40	0.00
31	603335	迪生力	2,230	30,105.00	0.00
32	002881	美格智能	989	27,365.63	0.00
33	603938	三孚股份	1,246	25,331.18	0.00
34	603679	华体科技	809	24,051.57	0.00
35	002879	长缆科技	1,313	23,660.26	0.00
36	300670	大烨智能	1,259	21,793.29	0.00
37	002882	金龙羽	2,966	18,389.20	0.00
38	300669	沪宁股份	841	17,728.28	0.00
39	603933	睿能科技	857	17,311.40	0.00
40	603757	大元泵业	744	16,680.48	0.00
41	603286	日盈电子	890	16,367.10	0.00
42	603305	旭升股份	1,351	15,212.26	0.00
43	603617	君禾股份	832	11,772.80	0.00
44	300672	国科微	1,257	10,659.36	0.00
45	603331	百达精工	999	9,620.37	0.00
46	300671	富满电子	942	7,639.62	0.00

8.4 报告期内股票投资组合的重大变动

8.4.1 累计买入金额超出期初基金资产净值 2%或前 20 名的股票明细

金额单位：人民币元

序号	股票代码	股票名称	本期累计买入金额	占期初基金资产净值比例 (%)
1	000968	蓝焰控股	156,513,969.67	7.61
2	603898	好莱客	110,133,600.30	5.35
3	002508	老板电器	99,525,037.81	4.84
4	300156	神雾环保	95,300,855.83	4.63
5	600885	宏发股份	95,073,644.63	4.62
6	000823	超声电子	93,972,644.13	4.57
7	002507	涪陵榨菜	91,427,435.62	4.44
8	002185	华天科技	75,903,108.56	3.69
9	300129	泰胜风能	73,485,333.29	3.57
10	002833	弘亚数控	71,615,509.15	3.48

11	600452	涪陵电力	71,476,507.27	3.47
12	600426	华鲁恒升	69,153,671.08	3.36
13	600803	新奥股份	68,123,389.91	3.31
14	300296	利亚德	65,054,341.34	3.16
15	600110	诺德股份	63,997,640.11	3.11
16	002043	兔宝宝	63,427,946.55	3.08
17	300415	伊之密	54,818,298.63	2.66
18	300138	晨光生物	53,848,069.90	2.62
19	600109	国金证券	53,085,265.04	2.58
20	300145	中金环境	51,510,669.01	2.50
21	000983	西山煤电	46,719,097.67	2.27
22	300323	华灿光电	45,626,410.09	2.22
23	002677	浙江美大	44,656,169.00	2.17

注：买入金额按买卖成交金额（成交单价乘以成交数量）填列，不考虑相关交易费用。

8.4.2 累计卖出金额超出期初基金资产净值 2%或前 20 名的股票明细

金额单位：人民币元

序号	股票代码	股票名称	本期累计卖出金额	占期初基金资产净值比例（%）
1	600803	新奥股份	68,771,802.45	3.34
2	600109	国金证券	64,691,492.18	3.14
3	002833	弘亚数控	64,153,259.60	3.12
4	600452	涪陵电力	60,737,609.86	2.95
5	600987	航民股份	53,941,707.80	2.62
6	000513	丽珠集团	52,619,558.54	2.56
7	300415	伊之密	50,548,663.19	2.46
8	300323	华灿光电	50,320,816.79	2.45
9	000963	华东医药	49,427,276.33	2.40
10	300129	泰胜风能	49,186,768.76	2.39
11	000722	湖南发展	44,896,264.52	2.18
12	002376	新北洋	42,963,084.14	2.09
13	000983	西山煤电	41,950,489.55	2.04
14	300296	利亚德	40,034,640.27	1.95
15	600519	贵州茅台	38,452,669.69	1.87
16	002008	大族激光	37,733,746.96	1.83
17	002507	涪陵榨菜	37,122,136.48	1.80
18	300197	铁汉生态	36,913,794.80	1.79
19	600566	济川药业	36,671,263.39	1.78

20	002245	澳洋顺昌	34,407,123.96	1.67
----	--------	------	---------------	------

注：卖出金额按买卖成交金额（成交单价乘以成交数量）填列，不考虑相关交易费用。

8.4.3 买入股票的成本总额及卖出股票的收入总额

单位：人民币元

买入股票成本（成交）总额	2,711,212,840.53
卖出股票收入（成交）总额	2,903,316,154.26

注：买入股票成本和卖出股票收入均按买卖成交金额（成交单价乘以成交数量）填列，不考虑相关交易费用。

8.5 期末按债券品种分类的债券投资组合

金额单位：人民币元

序号	债券品种	公允价值	占基金资产净值比例（%）
1	国家债券	159,744,000.00	8.01
2	央行票据	-	-
3	金融债券	247,090,945.00	12.39
	其中：政策性金融债	247,090,945.00	12.39
4	企业债券	-	-
5	企业短期融资券	-	-
6	中期票据	-	-
7	可转债（可交换债）	-	-
8	同业存单	-	-
9	其他	-	-
10	合计	406,834,945.00	20.41

8.6 期末按公允价值占基金资产净值比例大小排序的前五名债券投资明细

金额单位：人民币元

序号	债券代码	债券名称	数量	公允价值	占基金资产净值比例（%）
1	010107	21 国债(7)	1,560,000	159,744,000.00	8.01
2	150210	15 国开 10	1,200,000	119,136,000.00	5.98
3	130231	13 国开 31	1,000,000	99,820,000.00	5.01
4	018002	国开 1302	273,500	28,134,945.00	1.41

注：报告期末本基金仅持有以上四只债券。

8.7 期末按公允价值占基金资产净值比例大小排序的所有资产支持证券投资明细

注：报告期末（2017 年 7 月 4 日（基金合同失效前日）），本基金未持有资产支持证券。

8.8 报告期末按公允价值占基金资产净值比例大小排序的前五名贵金属投资明细

注：报告期末（2017 年 7 月 4 日（基金合同失效前日）），本基金未持有贵金属投资。

8.9 期末按公允价值占基金资产净值比例大小排序的前五名权证投资明细

注：报告期末（2017 年 7 月 4 日（基金合同失效前日）），本基金未持有权证。

8.10 报告期末本基金投资的股指期货交易情况说明

8.10.1 报告期末本基金投资的股指期货持仓和损益明细

注：报告期内（2017 年 1 月 1 日至 2017 年 7 月 4 日（基金合同失效前日）），本基金未参与股指期货交易。

8.10.2 本基金投资股指期货的投资政策

本基金尚未在基金合同中明确股指期货的投资策略、比例限制、信息披露方式等，暂不参与股指期货交易。

8.11 报告期末本基金投资的国债期货交易情况说明

8.11.1 本期国债期货投资政策

本基金尚未在基金合同中明确国债期货的投资策略、比例限制、信息披露方式等，暂不参与国债期货交易。

8.11.2 报告期末本基金投资的国债期货持仓和损益明细

注：报告期内（2017 年 1 月 1 日至 2017 年 7 月 4 日（基金合同失效前日）），本基金未参与国债期货交易。

8.11.3 本期国债期货投资评价

本基金本报告期内未投资国债期货。

8.12 投资组合报告附注

8.12.1

本报告期内本基金投资的前十名证券的发行主体未被监管部门立案调查，或在报告编制日前一年内受到过公开谴责、处罚。

8.12.2

基金投资的前十名股票中，未有投资于超出基金合同规定备选股票库之外股票。

8.12.3 期末其他各项资产构成

单位：人民币元

序号	名称	金额
1	存出保证金	728,543.13
2	应收证券清算款	-
3	应收股利	-
4	应收利息	8,876,935.10
5	应收申购款	-
6	其他应收款	-
7	待摊费用	-
8	其他	-
9	合计	9,605,478.23

8.12.4 期末持有的处于转股期的可转换债券明细

注：本基金本报告期末未持有处于转股期的可转换债券。

8.12.5 期末前十名股票中存在流通受限情况的说明

金额单位：人民币元

序号	股票代码	股票名称	流通受限部分的公允价值	占基金资产净值比例 (%)	流通受限情况说明
1	300145	中金环境	77,832,118.44	3.90	重大事项停牌

8.12.5 投资组合报告附注的其他文字描述部分

由于四舍五入的原因，分项之和与合计项之间可能存在尾差。

§9 基金份额持有人信息（转型后）

9.1 期末基金份额持有人户数及持有人结构

份额单位：份

持有人户数 (户)	户均持有的 基金份额	持有人结构			
		机构投资者		个人投资者	
		持有份额	占总份 额比例	持有份额	占总份 额比例
13,482	65,111.88	414,713,524.86	47.24%	463,124,827.08	52.76%

9.2 期末基金管理人的从业人员持有本基金的情况

项目	持有份额总数（份）	占基金总份额比例
基金管理人所有从业人员 持有本基金	96.88	0.0000%

9.3 期末基金管理人的从业人员持有本开放式基金份额总量区间的情况

项目	持有基金份额总量的数量区间（万份）
本公司高级管理人员、基金投资和研究 部门负责人持有本开放式基金	0
本基金基金经理持有本开放式基金	0

注：同时为基金管理人高级管理人员和基金经理的，分别计算在内。

§9 基金份额持有人信息（转型前）

9.1 期末基金份额持有人户数及持有人结构

份额单位：份

持有人户数 (户)	户均持有的 基金份额	持有人结构			
		机构投资者		个人投资者	
		持有份额	占总份 额比例	持有份额	占总份 额比例
13,793	145,001.09	1,167,586,931.00	58.38%	832,413,069.00	41.62%

9.2 期末上市基金前十名持有人

序号	持有人名称	持有份额（份）	占上市总份额 比例
1	中国人寿保险股份有限公司	127,171,940.00	6.36%
2	泰康人寿保险有限责任公司—传统—普通保险产品-019L-CT001 深	92,423,204.00	4.62%
3	中国人寿资产管理有限公司	78,937,681.00	3.95%
4	伦敦市投资管理有限公司—客户资金	73,861,275.00	3.69%
5	建信人寿保险股份有限公司—普通	63,522,122.00	3.18%
6	泰康人寿保险有限责任公司—万能—一个险万能	57,810,859.00	2.89%
7	长城基金管理有限公司	44,988,500.00	2.25%
8	姜国华	43,990,082.00	2.20%
9	中国太平洋财产保险股份有限公司—传统—普通保险产品-013C-CT001 深	41,899,910.00	2.09%
10	农银人寿保险股份有限公司—传统—普通保险产品	40,654,007.00	2.03%

§ 10 开放式基金份额变动(转型后)

单位：份

基金合同生效日（2017年7月5日）基金份额总额	2,000,000,000.00
基金合同生效日起至报告期期末基金总申购份额	646,650,401.84
减:基金合同生效日起至报告期期末基金总赎回份额	1,704,191,750.08
基金合同生效日起至报告期期末基金拆分变动份额（份额减少以“-”填列）	-64,620,299.82
本报告期期末基金份额总额	877,838,351.94

§11 重大事件揭示

11.1 基金份额持有人大会决议

本基金管理人以通讯方式组织召开了久嘉证券投资基金基金份额持有人大会，于 2017 年 5 月 23 日表决通过了《关于久嘉证券投资基金转型有关事项的议案》：根据转型业务安排向深圳证券交易所申请终止基金久嘉的上市交易；久嘉证券投资基金的名称变更为长城久嘉创新成长灵活配置混合型证券投资基金，基金的运作方式由封闭式转为开放式，基金存续期变更为不定期，对基金的投资目标、投资范围和投资策略做适当调整，并对基金合同、托管协议和招募说明书等法律文件做适当修订，具体内容详见本管理人于 2017 年 5 月 24 日发布的《久嘉证券投资基金基金份额持有人大会表决结果暨决议生效公告》《长城久嘉创新成长灵活配置混合型证券投资基金基金合同》《长城久嘉创新成长灵活配置混合型证券投资基金托管协议》。

11.2 基金管理人、基金托管人的专门基金托管部门的重大人事变动

1、基金管理人重大人事变动

本报告期内基金管理人无重大人事变动。自 2018 年 02 月 13 日起，桑煜先生不再担任公司副总经理。

2、基金托管人的专门基金托管部门的重大人事变动

本基金托管人于 2016 年 8 月 29 日任命史静欣女士为中国农业银行股份有限公司托管业务部/养老金管理中心副总经理，负责管理证券投资基金托管业务。因工作需要，余晓晨先生于 2017 年 3 月 8 日不再担任中国农业银行股份有限公司托管业务部/养老金管理中心副总经理职务。

11.3 涉及基金管理人、基金财产、基金托管业务的诉讼

本基金本报告期内无涉及本基金管理人、基金财产、基金托管业务的诉讼事项。

11.4 基金投资策略的改变

根据久嘉证券投资基金基金份额持有人大会决议，久嘉证券投资基金由封闭式基金转型为开放式基金，调整了投资目标、范围和策略。自 2017 年 07 月 05 日起，由《久嘉证券投资基金基金合同》修订而成的《长城久嘉创新成长灵活配置混合型证券投资基金基金合同》生效。

11.5 为基金进行审计的会计师事务所情况

- 1、本期未有改聘会计师事务所。
- 2、久嘉证券投资基金本报告期审计费为六万元，长城久嘉创新成长灵活配置混合型证券投资基金本报告期审计费为五万元。
- 3、目前为本基金提供审计服务的会计师事务所为安永华明会计师事务所（特殊普通合伙），为本基金提供审计服务 9 年。

11.6 管理人、托管人及其高级管理人员受稽查或处罚等情况

本基金本报告期基金管理人、基金托管人涉及托管业务机构及其高级管理人员未受到任何稽查或处罚。

11.7 基金租用证券公司交易单元的有关情况（转型后）

11.7.1 基金租用证券公司交易单元进行股票投资及佣金支付情况

金额单位：人民币元

券商名称	交易单元数量	股票交易		应支付该券商的佣金		备注
		成交金额	占当期股票成交总额的比例	佣金	占当期佣金总量的比例	
长城证券	3	212,621,915.69	4.84%	198,015.08	4.84%	-
招商证券	2	-	-	-	-	-
西南证券	1	714,020,656.21	16.26%	664,967.16	16.26%	-
广发证券	2	492,656,820.20	11.22%	458,811.58	11.22%	-
长江证券	1	651,061,710.30	14.82%	606,332.38	14.82%	-
申万宏源	2	180,664,300.69	4.11%	168,252.36	4.11%	-
中银国际	1	65,832,301.44	1.50%	61,309.71	1.50%	-
光大证券	1	121,123,545.75	2.76%	112,801.74	2.76%	-
中投证券	1	-	-	-	-	-
国信证券	1	-	-	-	-	-
民族证券	1	-	-	-	-	-
信达证券	1	-	-	-	-	-
国泰君安	2	-	-	-	-	-
国盛证券	1	-	-	-	-	-
华西证券	1	-	-	-	-	-

银河证券	2	-	-	-	-	-
世纪证券	1	-	-	-	-	-
东兴证券	1	-	-	-	-	-
大同证券	1	-	-	-	-	-
东方证券	1	-	-	-	-	-
中信建投	1	-	-	-	-	-
中金公司	1	-	-	-	-	-
中信证券	2	1,954,329,215.65	44.49%	1,820,069.70	44.49%	-

注：1、本报告期内共新增 31 个交易单元，截止本报告期末共计 31 个交易单元。

2、专用席位的选择标准和程序

本基金管理人负责选择代理本基金证券买卖的证券经营机构，使用其席位作为基金的专用交易席位，选择的标准是：

- (1) 实力雄厚，信誉良好，注册资本不少于 3 亿元人民币；
- (2) 财务状况良好，各项财务指标显示公司经营状况稳定；
- (3) 经营行为规范，能满足基金运作的合法、合规需求；
- (4) 内部管理规范、严格，具备健全的内控制度，并能满足基金运作高度保密的要求；
- (5) 具备基金运作所需的高效、安全的通讯条件，交易设施符合代理本基金进行证券交易的需要，并能为本基金提供全面的信息服务；
- (6) 研究实力较强，有固定的研究机构和专门的研究人员，能及时为本基金提供高质量的咨询服务，包括宏观经济报告、行业报告、市场走向分析、个股分析报告及其他专门报告。

根据上述标准考察确定后，基金管理人和被选中的证券经营机构签订委托协议，并通知托管人。基金管理人应根据有关规定，在基金的中期报告和年度报告中将所选证券经营机构的有关情况、基金通过该证券经营机构买卖证券的成交量、支付的佣金等予以披露。

11.7.2 基金租用证券公司交易单元进行其他证券投资的情况

券商名称	债券交易		债券回购交易		权证交易	
	成交金额	占当期债券成交总额的比例	成交金额	占当期债券回购成交总额的比例	成交金额	占当期权证成交总额的比例
长城证券	-	-	-	-	-	-
招商证券	-	-	-	-	-	-
西南证券	-	-	-	-	-	-

广发证券	-	-	100,000,000.00	0.82%	-	-
长江证券	59,273,787.00	32.42%	3,820,000,000.00	31.21%	-	-
申万宏源	122,819,318.40	67.17%	3,650,000,000.00	29.82%	-	-
中银国际	-	-	-	-	-	-
光大证券	-	-	570,900,000.00	4.66%	-	-
中投证券	-	-	-	-	-	-
国信证券	-	-	-	-	-	-
民族证券	-	-	-	-	-	-
信达证券	-	-	-	-	-	-
国泰君安	-	-	-	-	-	-
国盛证券	-	-	-	-	-	-
华西证券	-	-	-	-	-	-
银河证券	-	-	-	-	-	-
世纪证券	-	-	-	-	-	-
东兴证券	-	-	-	-	-	-
大同证券	-	-	-	-	-	-
东方证券	-	-	-	-	-	-
中信建投	-	-	-	-	-	-
中金公司	-	-	-	-	-	-
中信证券	748,070.00	0.41%	4,100,000,000.00	33.49%	-	-

11.7 基金租用证券公司交易单元的有关情况（转型前）

11.7.1 基金租用证券公司交易单元进行股票投资及佣金支付情况

金额单位：人民币元

券商名称	交易单元数量	股票交易		应支付该券商的佣金		备注
		成交金额	占当期股票成交总额的比例	佣金	占当期佣金总量的比例	
长江证券	1	11,587,101,688.07	28.29%	1,478,065.18	28.29%	-
国泰君安	2	1,024,248,686.44	18.26%	953,884.23	18.26%	-
国信证券	2	899,542,583.23	16.03%	837,745.40	16.03%	-
招商证券	2	654,253,302.67	11.66%	609,306.96	11.66%	-
中信证券	2	581,060,963.83	10.36%	541,143.94	10.36%	-
中信建投	1	399,145,923.83	7.12%	371,722.72	7.11%	-
西南证券	1	269,969,096.94	4.81%	251,422.83	4.81%	-
中银国际	1	163,121,689.86	2.91%	151,915.68	2.91%	-

长城证券	3	23,907,857.41	0.43%	22,265.84	0.43%	-
银河证券	2	7,568,650.00	0.13%	7,048.74	0.13%	-
华西证券	1	-	-	-	-	-
世纪证券	1	-	-	-	-	-
光大证券	1	-	-	-	-	-
东兴证券	1	-	-	-	-	-
大同证券	1	-	-	-	-	-
东方证券	1	-	-	-	-	-
中金公司	1	-	-	-	-	-
国盛证券	1	-	-	-	-	-
信达证券	1	-	-	-	-	-
申万宏源	2	-	-	-	-	-
民族证券	1	-	-	-	-	-
中投证券	1	-	-	-	-	-
高华证券	1	-	-	-	-	-

注：1、报告期内租用证券公司席位的变更情况：本报告期内无变化。截止本报告期末共计 31 个交易单元。

2、专用席位的选择标准和程序

本基金管理人负责选择代理本基金证券买卖的证券经营机构，使用其席位作为基金的专用交易席位，选择的标准是：

- (1) 实力雄厚，信誉良好，注册资本不少于 3 亿元人民币；
- (2) 财务状况良好，各项财务指标显示公司经营状况稳定；
- (3) 经营行为规范，能满足基金运作的合法、合规需求；
- (4) 内部管理规范、严格，具备健全的内控制度，并能满足基金运作高度保密的要求；
- (5) 具备基金运作所需的高效、安全的通讯条件，交易设施符合代理本基金进行证券交易的需，并能为本基金提供全面的信息服；
- (6) 研究实力较强，有固定的研究机构和专门的研究人员，能及时为本基金提供高质量的咨询服务，包括宏观经济报告、行业报告、市场走向分析、个股分析报告及其他专门报告。

根据上述标准考察确定后，基金管理人和被选中的证券经营机构签订委托协议，并通知托管人。基金管理人应根据有关规定，在基金的中期报告和年度报告中将所选证券经营机构的有关情况、基金通过该证券经营机构买卖证券的成交量、支付的佣金等予以披露。

11.7.2 基金租用证券公司交易单元进行其他证券投资的情况

金额单位：人民币元

券商名称	债券交易		债券回购交易		权证交易	
	成交金额	占当期债券成交总额的比例	成交金额	占当期债券回购成交总额的比例	成交金额	占当期权证成交总额的比例
长江证券	15,500,759.60	100.00%	100,000,000.00	37.04%	-	-
国泰君安	-	-	-	-	-	-
国信证券	-	-	-	-	-	-
招商证券	-	-	170,000,000.00	62.96%	-	-
中信证券	-	-	-	-	-	-
中信建投	-	-	-	-	-	-
西南证券	-	-	-	-	-	-
中银国际	-	-	-	-	-	-
长城证券	-	-	-	-	-	-
银河证券	-	-	-	-	-	-
华西证券	-	-	-	-	-	-
世纪证券	-	-	-	-	-	-
光大证券	-	-	-	-	-	-
东兴证券	-	-	-	-	-	-
大同证券	-	-	-	-	-	-
东方证券	-	-	-	-	-	-
中金公司	-	-	-	-	-	-
国盛证券	-	-	-	-	-	-
信达证券	-	-	-	-	-	-
申万宏源	-	-	-	-	-	-
民族证券	-	-	-	-	-	-
中投证券	-	-	-	-	-	-
高华证券	-	-	-	-	-	-

11.9 其他重大事件（转型后）

序号	公告事项	法定披露方式	法定披露日期
1	长城基金管理有限公司关于调整旗下基金所持停牌股票估值方法的公告(山鼎设计)	中国证券报、上海证券报、证券时报、证券日报及本基金管理人网站	2017年7月6日
2	关于增加北京银行为长城久嘉	中国证券报、上海	2017年7月13日

	创新成长灵活配置混合型基金 代销机构的公告	证券报、证券时报 及本基金管理人网 站	
3	关于增加平安银行为长城久嘉 创新成长灵活配置混合型基金 代销机构的公告	中国证券报、上海 证券报、证券时报 及本基金管理人网 站	2017 年 7 月 18 日
4	长城基金关于增加上海挖财金 融为旗下开放式基金代销机构 并开通定投及参与其费率优惠 活动的公告	中国证券报、上海 证券报、证券时报、 证券日报及本基金 管理人网站	2017 年 7 月 20 日
5	关于增加银河证券为长城久嘉 创新成长灵活配置混合型基金 代销机构的公告	中国证券报、上海 证券报、证券时报 及本基金管理人网 站	2017 年 7 月 20 日
6	关于增加华泰证券为长城久嘉 创新成长灵活配置混合型基金 代销机构的公告	中国证券报、上海 证券报、证券时报 及本基金管理人网 站	2017 年 7 月 21 日
7	关于增加上海陆金所资管为长 城创新动力、长城久嘉代销机 构的公告	中国证券报、上海 证券报、证券时报 及本基金管理人网 站	2017 年 7 月 21 日
8	长城基金管理有限公司关于参 加华西证券费率优惠活动的公 告（含定投-放开折扣限制）	中国证券报、上海 证券报、证券时报、 证券日报及本基金 管理人网站	2017 年 7 月 21 日
9	长城基金管理有限公司关于调 整旗下基金所持停牌股票估值 方法的公告(招商轮船)	中国证券报、上海 证券报、证券时报、 证券日报及本基金 管理人网站	2017 年 7 月 25 日
10	长城基金关于增加江苏汇林保 大为旗下开放式基金代销机构 的公告	中国证券报、上海 证券报、证券时报、 证券日报及本基金 管理人网站	2017 年 7 月 25 日
11	久嘉证券投资基金转型为长城 久嘉创新成长灵活配置混合型 证券投资基金的基金份额确权 登记指引	中国证券报、上海 证券报、证券时报 及本基金管理人网 站	2017 年 7 月 31 日
12	关于久嘉证券投资基金转型所 得长城久嘉创新成长灵活配置 混合型证券投资基金基金份额 折算的公告	中国证券报、上海 证券报、证券时报 及本基金管理人网 站	2017 年 8 月 1 日
13	长城基金管理有限公司关于参	中国证券报、上海	2017 年 8 月 1 日

	加华泰证券股份有限公司费率优惠活动的公告	证券报、证券时报、 证券日报及本基金 管理人网站	
14	关于增加国都证券为长城久嘉创新成长灵活配置混合型基金代销机构的公告	中国证券报、上海 证券报、证券时报 及本基金管理人网 站	2017年8月4日
15	长城基金管理有限公司关于调整旗下基金所持停牌股票估值方法的公告(沙钢股份)	中国证券报、上海 证券报、证券时报、 证券日报及本基金 管理人网站	2017年8月4日
16	长城久嘉创新成长混合型基金份额折算结果公告	中国证券报、上海 证券报、证券时报 及本基金管理人网 站	2017年8月5日
17	关于增加方正证券、民族证券、东海证券为长城久嘉创新成长灵活配置混合型基金代销机构的公告	中国证券报、上海 证券报、证券时报 及本基金管理人网 站	2017年8月7日
18	关于增加广发证券为长城久嘉创新成长灵活配置混合型基金代销机构的公告	中国证券报、上海 证券报、证券时报 及本基金管理人网 站	2017年8月14日
19	长城基金关于江苏汇林保大基金销售有限公司为旗下开放式基金开通定投和转换业务的公告	中国证券报、上海 证券报、证券时报、 证券日报及本基金 管理人网站	2017年8月14日
20	关于增加云湾投资为长城旗下开放式基金代销机构并开通转换、定投业务及实行费率优惠的公告	中国证券报、上海 证券报、证券时报、 证券日报及本基金 管理人网站	2017年8月16日
21	关于变更长城久嘉创新成长灵活配置混合型证券投资基金基金经理的公告(乔春、杨建华)	中国证券报、上海 证券报、证券时报 及本基金管理人网 站	2017年8月19日
22	关于增加金元证券为长城久嘉创新成长灵活配置混合型基金代销机构的公告	中国证券报、上海 证券报、证券时报 及本基金管理人网 站	2017年8月21日
23	长城久嘉创新成长灵活配置混合型基金开放日常申购、赎回、转换、定投业务的公告	中国证券报、上海 证券报、证券时报 及本基金管理人网 站	2017年8月29日
24	关于增加恒泰证券为长城久嘉	中国证券报、上海	2017年8月30日

	创新成长灵活配置混合型基金 代销机构的公告	证券报、证券时报 及本基金管理人网 站	
25	长城基金管理有限公司关于调整旗下基金所持停牌股票估值方法的公告(科恒股份、神雾环保)	中国证券报、上海 证券报、证券时报、 证券日报及本基金 管理人网站	2017年9月5日
26	关于增加华宝证券为长城久嘉创新成长灵活配置混合型基金代销机构的公告	中国证券报、上海 证券报、证券时报 及本基金管理人网 站	2017年9月8日
27	长城基金关于增加北京唐鼎耀华投资咨询有限公司为旗下开放式基金代销机构并开通定投、转换业务及参与其费率优惠活动的公告	中国证券报、上海 证券报、证券时报、 证券日报及本基金 管理人网站	2017年9月15日
28	长城基金管理有限公司关于调整旗下基金所持停牌股票估值方法的公告(中金环境)	中国证券报、上海 证券报、证券时报、 证券日报及本基金 管理人网站	2017年9月19日
29	关于增加国元证券为长城久嘉创新成长灵活配置混合型基金代销机构的公告	中国证券报、上海 证券报、证券时报 及本基金管理人网 站	2017年9月26日
30	关于增加国海证券为长城久嘉创新成长灵活配置混合型基金代销机构的公告	中国证券报、上海 证券报、证券时报 及本基金管理人网 站	2017年9月29日
31	长城基金管理有限公司关于参加长江证券股份有限公司费率优惠活动的公告(不含认购、含定投-放开折扣限制)	中国证券报、上海 证券报、证券时报、 证券日报及本基金 管理人网站	2017年9月29日
32	关于增加一路财富为长城旗下开放式基金代销机构并开通转换、定投业务的公告	中国证券报、上海 证券报、证券时报、 证券日报及本基金 管理人网站	2017年10月16日
33	长城基金关于参加一路财富(北京)信息科技股份有限公司费率优惠活动的公告(不含认购、含定投-放开折扣限制)	中国证券报、上海 证券报、证券时报、 证券日报及本基金 管理人网站	2017年10月16日
34	长城基金关于增加奕丰金融服务(深圳)有限公司为旗下开放式基金代销机构并开通定投、	中国证券报、上海 证券报、证券时报、 证券日报及本基金	2017年10月17日

	转换业务的公告	管理人网站	
35	长城基金管理有限公司关于参加南京证券股份有限公司费率优惠活动的公告（不含认购、含定投-放开折扣限制）	中国证券报、上海证券报、证券时报、证券日报及本基金管理人网站	2017年10月18日
36	关于增加南京证券为长城旗下开放式基金代销机构并开通转换、定投业务的公告	中国证券报、上海证券报、证券时报、证券日报及本基金管理人网站	2017年10月18日
37	变更长城久嘉创新成长灵活配置混合型证券投资基金基金经理的公告（龙宇飞）	中国证券报、上海证券报、证券时报及本基金管理人网站	2017年10月19日
38	长城基金管理有限公司关于调整旗下基金所持停牌股票估值方法的公告(中环股份)	中国证券报、上海证券报、证券时报、证券日报及本基金管理人网站	2017年11月7日
39	长城基金关于增加杭州科地瑞富基金销售有限公司为旗下开放式基金代销机构并开通定投、转换业务及参与其费率优惠活动的公告	中国证券报、上海证券报、证券时报、证券日报及本基金管理人网站	2017年11月8日
40	长城基金关于增加北京植信基金销售有限公司为旗下开放式基金代销机构及参与其费率优惠活动的公告	中国证券报、上海证券报、证券时报、证券日报及本基金管理人网站	2017年11月10日
41	长城基金管理有限公司关于参加广发银行费率优惠活动的公告（不含认购、含定投-放开折扣限制）	中国证券报、上海证券报、证券时报、证券日报及本基金管理人网站	2017年11月15日
42	长城基金管理有限公司关于调整旗下基金所持停牌股票估值方法的公告(中国铝业)	中国证券报、上海证券报、证券时报、证券日报及本基金管理人网站	2017年11月18日
43	长城基金关于增加上海有鱼基金销售有限公司为旗下开放式基金代销机构及参与其费率优惠活动的公告	中国证券报、上海证券报、证券时报、证券日报及本基金管理人网站	2017年11月22日
44	长城基金管理有限公司关于调整旗下基金所持停牌股票估值方法的公告(万达电影)	中国证券报、上海证券报、证券时报、证券日报及本基金管理人网站	2017年11月23日
45	长城基金管理有限公司关于调整旗下基金所持停牌股票估值	中国证券报、上海证券报、证券时报、	2017年12月6日

	方法的公告(亨通光电)	证券日报及本基金管理人网站	
46	关于增加财达证券为长城久嘉创新成长灵活配置混合型基金代销机构的公告	中国证券报、上海证券报、证券时报及本基金管理人网站	2017年12月11日
47	长城基金关于增加天津万家财富资产管理有限公司为旗下开放式基金代销机构并开通定投、转换业务及参与其费率优惠活动的公告	中国证券报、上海证券报、证券时报、证券日报及本基金管理人网站	2017年12月15日
48	长城基金管理有限公司关于调整流通受限股票估值方法的公告	中国证券报、上海证券报、证券时报、证券日报及本基金管理人网站	2017年12月20日
49	长城基金关于旗下部分开放式基金参与中金公司开展的申购费率优惠活动的公告	中国证券报、上海证券报、证券时报、证券日报及本基金管理人网站	2017年12月22日
50	长城基金管理有限公司关于调整旗下基金所持停牌股票估值方法的公告(商赢环球)	中国证券报、上海证券报、证券时报、证券日报及本基金管理人网站	2017年12月26日
51	长城基金关于旗下部分开放式基金参与交通银行开展的手机银行申购及定期定额投资基金费率优惠活动的公告	中国证券报、上海证券报、证券时报、证券日报及本基金管理人网站	2017年12月30日

11.9 其他重大事件（转型前）

序号	公告事项	法定披露方式	法定披露日期
1	长城基金管理有限公司关于调整旗下基金所持停牌股票估值方法的公告	中国证券报、上海证券报、证券时报、证券日报及本基金管理人网站	2017年1月14日
2	长城基金管理有限公司关于参加微众银行费率优惠活动的公告（放开折扣限制）	中国证券报、上海证券报、证券时报及本基金管理人网站	2017年3月31日
3	长城基金关于久嘉证券投资基金2016年年度收益分配的公告	中国证券报、上海证券报、证券时报及本基金管理人网站	2017年4月13日

4	长城基金管理有限公司关于调整旗下基金所持停牌股票估值方法的公告(华星创业)	中国证券报、上海证券报、证券时报、证券日报及本基金管理人网站	2017年4月15日
5	长城基金管理有限公司关于以通讯方式召开久嘉证券投资基金基金份额持有人大会的公告	中国证券报、上海证券报、证券时报及本基金管理人网站	2017年4月19日
6	长城基金管理有限公司关于以通讯方式召开久嘉证券投资基金基金份额持有人大会的第一次提示性公告	中国证券报、上海证券报、证券时报及本基金管理人网站	2017年4月20日
7	长城基金管理有限公司关于以通讯方式召开久嘉证券投资基金基金份额持有人大会的第二次提示性公告	中国证券报、上海证券报、证券时报及本基金管理人网站	2017年4月21日
8	长城基金管理有限公司关于调整旗下基金所持停牌股票估值方法的公告(海达股份)	中国证券报、上海证券报、证券时报、证券日报及本基金管理人网站	2017年4月25日
9	长城基金管理有限公司关于参加长城证券费率优惠活动的公告(含定投-放开折扣限制)	中国证券报、上海证券报、证券时报、证券日报及本基金管理人网站	2017年5月15日
10	长城基金管理有限公司关于参加中信建投证券费率优惠活动的公告(含定投-放开折扣限制)	中国证券报、上海证券报、证券时报、证券日报及本基金管理人网站	2017年5月18日
11	久嘉证券投资基金停牌提示性公告	中国证券报、上海证券报、证券时报及本基金管理人网站	2017年5月23日
12	久嘉证券投资基金持有人大会表决结果暨决议生效公告	中国证券报、上海证券报、证券时报及本基金管理人网站	2017年5月24日
13	长城基金管理有限公司关于调整旗下基金所持停牌股票估值方法的公告(新疆众和)	中国证券报、上海证券报、证券时报、证券日报及本基金管理人网站	2017年6月2日
14	长城基金管理有限公司关于参加中泰证券股份有限公司费率优惠活动的公告(含定投-放开折扣限制)	中国证券报、上海证券报、证券时报、证券日报及本基金管理人网站	2017年6月16日

15	长城久嘉创新成长灵活配置混合型基金基金份额确权登记规则	中国证券报、上海证券报、证券时报及本基金管理人网站	2017年6月22日
16	久嘉证券投资基金终止上市公告	中国证券报、上海证券报、证券时报及本基金管理人网站	2017年6月29日
17	长城久嘉创新成长灵活配置混合型证券投资基金集中申购公告	中国证券报、证券时报及本基金管理人网站	2017年6月30日
18	长城久嘉创新成长灵活配置混合型证券投资基金基金合同摘要	中国证券报、证券时报及本基金管理人网站	2017年6月30日
19	长城久嘉创新成长灵活配置混合型证券投资基金招募说明书	中国证券报、证券时报及本基金管理人网站	2017年6月30日
20	久嘉证券投资基金终止上市提示性公告	中国证券报、上海证券报、证券时报及本基金管理人网站	2017年7月4日

§12 影响投资者决策的其他重要信息

12.1 报告期内单一投资者持有基金份额比例达到或超过 20%的情况（转型后）

投资者类别	报告期内持有基金份额变化情况					报告期末持有基金情况	
	序号	持有基金份额比例达到或者超过 20%的时间区间	期初份额	申购份额	赎回份额	持有份额	份额占比
机构	1	20170926-20171129	14,601,333.77	291,685,176.20	161,944,934.97	144,341,575.00	16.4428%
个人	-	-	-	-	-	-	-

产品特有风险

如投资者进行大额赎回，可能存在以下的特有风险：

1、流动性风险

本基金在短时间内可能无法变现足够的资产来应对大额赎回，基金仓位调整困难，从而可能会面临一定的流动性风险；

2、延期支付赎回款项及暂停赎回风险

若持有基金份额比例达到或超过 20%的单一投资者大额赎回引发了巨额赎回，基金管理人可能根据《基金合同》的约定决定部分延期支付赎回款项；如果连续 2 个开放日以上（含本数）发生巨额赎回，基金管理人可能根据《基金合同》的约定暂停接受基金的赎回申请，对剩余投资者的赎回办理造成影响；

3、基金净值波动风险

大额赎回会导致管理人被迫抛售证券以应付基金赎回的需要，可能使基金资产净值受到不利影响；另一方面，由于基金净值估值四舍五入法或赎回费收入归基金资产的影响，大额赎回可能导致基金净值出现较大波动；

4、投资受限风险

大额赎回后若基金资产规模过小，可能导致部分投资受限而不能实现基金合同约定的投资目的及投资策略；

5、基金合同终止或转型风险

大额赎回可能会导致基金资产规模过小，不能满足存续的条件，根据基金合同的约定，将面临合同终止财产清算或转型风险。

注：封闭式基金久嘉证券投资基金于 2017 年 7 月 5 日转型为开放式基金长城久嘉创新成长灵活配置混合型证券投资基金，上表投资者机构 1 转型前持有基金份额为 15,088,857.00 份，按 0.967689850 比例折算后的确权份额为 14,601,333.77 份，期初份额为确权后份额，在 2017 年 1 月 1 日至 2017 年 7 月 4 日期间（转型前）该投资者持有基金份额比例未达到 20%。

12.2 影响投资者决策的其他重要信息

注：本报告期内无影响投资者决策的其他重要信息。

§13 备查文件目录

13.1 备查文件目录

- (一). 中国证监会批准久嘉证券投资基金设立的文件
- (二). 《久嘉证券投资基金基金合同》
- (三). 《久嘉证券投资基金托管协议》
- (四). 中国证监会许可久嘉证券投资基金变更注册的文件
- (五). 《长城久嘉创新成长灵活配置混合型证券投资基金基金合同》
- (六). 《长城久嘉创新成长灵活配置混合型证券投资基金托管协议》
- (七). 法律意见书
- (八). 基金管理人业务资格批件营业执照
- (九). 基金托管人业务资格批件营业执照
- (十). 中国证监会规定的其他文件

13.2 存放地点

广东省深圳市福田区益田路 6009 号新世界商务中心 41 层

13.3 查阅方式

投资者可在办公时间亲临上述存放地点免费查阅，如有疑问，可向本基金管理人长城基金管理有限公司咨询。

咨询电话：0755-23982338

客户服务电话：400-8868-666

网站：www.ccfund.com.cn